

ISBN 978-4-902869-37-8

第四次 団体の基礎構造に関する調査
(台湾・市民意識調査)
コードブック

Cross-national Survey on Civil Society
Organizations and Interest Groups in Japan, 4th
(Taiwan, Citizen Attitude Survey, TW-JIGS4-CA)
Codebook

辻中 豊・崔 宰栄 編

2020 年 1 月

独立行政法人日本学術振興会 科学研究費補助金基盤研究 (A)
『日本とアジアにおけるローカルガバナンス (国家・市民社会関係) の比較実証研究』
(平成 28~令和 2 年度、2016-21 課題番号 : 16H01996) 研究報告書

はじめに

「団体の基礎構造に関する調査」研究グループ（辻中豊代表、略称：団体基礎構造研究会）では、20 年余りにわたって日本および世界の市民社会組織、利益団体に関する実証的調査研究を行なってきた。現在は、代表者の異動（2018 年 4 月）に伴って東海大学政治経済学部政治学科、NPO・NGO センターに事務局（連絡先：辻中研究室、湘南キャンパス 3 号館 10 階 17 研究室）を置くとともに、これまで同様に筑波大学人文社会系、国際比較日本研究センター(CAJS)¹にも研究拠点を置いている。

本報告書は、独立行政法人日本学術振興会科学研究費補助金基盤研究 A（平成 28～令和 2 年度、2016 年 4 月から 2021 年 3 月）『日本とアジアにおけるローカルガバナンス（国家・市民社会関係）の比較実証研究』（課題番号：16H01996、辻中豊代表、略称：辻中基盤 A プロジェクト）による成果の一部である。近年、日本を含むアジア諸国において、地域の様々な問題が噴出し、市民社会組織が増大したことに伴い、ローカルガバナンスへの関心がますます高まっている。果たして、市民社会内の諸団体にはどのような変化が見られるだろうか。また、それらの変化は社会にどのような影響を与えただろうか。今回の辻中基盤 A プロジェクトにおいては、ローカルガバナンスの特徴（国家・市民社会関係パターン）を比較実証的に明らかにすることを目的として、社会团体（電話帳）調査、地方政府（自治体）調査、住民組織（自治会・町内会）調査、市民意識調査という 4 つの異なる調査を企画した。

本報告書は、以上の 4 調査のうちの市民意識調査、すなわち「第四次 団体の基礎構造に関する調査（台湾・市民意識調査）」（Cross-national survey on Civil Society Organizations and Interest groups in Japan, 4th [Taiwan, Citizen Attitude Survey, TW-JIGS4-CA]）の結果をまとめたコードブックである。

市民意識調査の母体となる JIGS 調査は、Japan Interest Group Study (JIGS) と名付けられた世界 15 か国の市民社会・利益集団の実態調査の一環（日本調査）として位置づけられる。日本に関しては、1997 年に東京都と茨城県の社会团体を対象に実施された「団体の基礎構造に関する調査（J-JIGS1）」、2006 年から 2007 年にかけて全国の社会团体（および NPO 法人、住民組織）を対象に実施された「第二次団体の基礎構造に関する調査（J-JIGS2）」、2012 年から 2013 年にかけて全国 11 都府県の社会团体を対象に実施された「第三次団体の基礎構造に関する調査（J-JIGS3）」、2017 年に東京都と茨城県で実施した

¹ 2014 年度より人文社会国際比較研究機構（ICR）が新設され、研究成果の国際発信などの面でサポートが強化されている。CAJS については、<http://cajs.tsukuba.ac.jp/>

「第四次団体の基礎構造に関する調査（J-JIGS4）」の実態調査（サーベイ）等がある²。

市民意識調査は、第3次調査（JIGS3）で日本（全国）と韓米独を対象として開始し、2019年に実施した第4次のJIGS調査では、日本の13都市（つくば市、盛岡市、厚木市、新発田市、水戸市、伊那市、高松市、宮古市、笠間市、高山市、延岡市、練馬区、杉並区）に在住する市民（Web調査のモニター）を対象とした調査がある。今回の調査は、その延長線上での国際比較のために、韓国（ソウル）、タイ（バンコク）、台湾（台北）、中国（北京市、浙江省、重慶市）で行ったウェブ調査の一部である（後述の「調査の概要」を参照）。

以下、基盤Aプロジェクト研究開始当初の背景、目的、方法をまとめ、さらに研究組織の概要を示す。

1. 研究の背景と目的

本プロジェクトでは、複数の調査を行いローカルガバナンスの特徴（国家・市民社会関係パターン）を析出し、それを立体的に検証することを目指している。

そこで順次、1) 社会団体、2) 地方政府、3) 住民組織（自治会・町内会）、4) 市民意識を体系的に調査し、これらの4次元から日本政治の構造と政治・社会関係の変容を比較政治的に解明していく。世界の学界において、政治と社会の相互規定性やそれによる変動は常に議論されるが、比較実証され、検証されることは少ない。時系列的な比較やいくつかの側面からの立体的な実証研究も稀である。そこで、今回は現代の日本社会を素材に、国家・市民社会関係に関連した4次元の調査から前回調査以降の市民社会の変化と実態を明らかにすることを目的とする。

2. 研究の方法

国際的な複数国における市民社会との比較、さらに既存の日本市民社会・地方政府データ、特にJIGS2での全国調査から抽出した60余の都市データから仮説を設定する（現在は、全JIGS調査を都市別に再集計し日本123、世界102都市での分析から仮説化中）。次いで、地方政府（自治体）調査、住民組織（自治会・町内会）、市民意識調査の4種類の実態調査（サーベイ）を各年に行い、諸仮説を比較によって検証していく。

3. 研究成果

下記のウェブサイトにおいて順次公開していく予定である。

・辻中研究室 <http://tsujinaka.net/>

・国際比較日本研究センター（CAJS） <http://cajs.tsukuba.ac.jp/>

（また素データも順次、東京大学社会科学研究所 **SSJDA (Social Science Japan Data**

² 筑波大学図書館リポジトリ <https://tsukuba.repo.nii.ac.jp/>の人文社会系・辻中豊のインデックス内に、海外を含むこれまでのコードブック、報告書はすべて所収されており、参照することができる。

Archive) から公開予定である。)

4. 研究組織

研究代表者

辻中 豊 (東海大学 政治経済学部政治学科 教授、筑波大学名誉教授)
比較市民社会論・政治過程論、全般統括。

研究分担者

重富 真一 (明治学院大学 国際学部、教授)
住民組織論／社会運動論、東南アジア調査。

唐 亮 (早稲田大学 政治経済学術院、教授)
現代中国の政治外交・比較政治学、中国調査。

山本 英弘 (筑波大学 人文社会系、准教授)
政治社会学・計量分析、調査全般。

曾我 謙悟 (京都大学 公共政策大学院、教授)
現代日本政治・行政学・地方政治、ローカルガバナンス分析全般。

森 裕城 (同志社大学 法学部、教授)
日本政治・選挙研究・利益団体、サーベイ調査全般。

大西 裕 (神戸大学 法学研究科、教授)
現代韓国政治・行政学、日韓比較。

中溝 和弥 (京都大学 アジア・アフリカ地域研究研究科、教授)
南アジア地域研究・政治学、比較分析。

小嶋華津子 (慶應義塾大学 法学部、教授)
中国の市民社会、政治、比較分析

崔 宰栄 (筑波大学 人文社会系、准教授)
社会工学・計量分析、調査全般、調査データ管理

5. 科研費 (直接経費、交付決定分のみ)

2016年度	8,100 千円
2017年度	5,300 千円
2018年度	9,200 千円
2019年度	6,000 千円
2020年度	(4,900 千円 予定)

6. 謝辞

先行プロジェクトである特推研究 (「日韓米独中における3レベルの市民社会構造とガバナンスに関する総合的比較実証研究 2005～2009年度」)、基盤S研究 (「政治構造変動と圧力

団体、政策ネットワーク、市民社会の変容に関する比較実験研究 2010～2014 年度）を基盤とする研究プロジェクトに引き続き、「団体の基礎構造に関する調査（JIGS）」プロジェクトの継続を可能とした日本学術振興会に感謝をしたい。また、研究スペースや関連研究への助成を惜しまなかった筑波大学、同人文社会系、そして 2018 年度からは東海大学政治経済学部政治学科にも心から感謝申し上げたい。とりわけ、調査研究を円滑に進めるうえで、国際比較日本研究センター（CAJS）および人文社会国際比較研究機構（ICR）のメンバーには言い尽くせぬほどのサポートを受けた。彼らにも感謝したい。

調査企画段階では、2017 年 1 月に行われた第一回キックオフミーティング以来、研究分担者の諸先生方から調査票の設計などについて多くの有益なご助言をいただいた。とりわけ、森裕城氏（同志社大学）と山本英弘氏（当時、山形大学、現在 筑波大学）は、円滑なプロジェクト進行のための旗振り役のみならず、大学院生のフォローや調査データの整理など、テクニカルな面においても存分に能力を発揮してくれた。また、崔宰榮氏（筑波大学）には継続的に調査設計やデータ整備、集計、データ管理の面で中心的に参加してもらっている。ここに記して謝意を表したい。

当然のことではあるが、調査票に丁寧に回答して頂いた調査対象都市地域の市民の皆様なしには、本研究は成立しえなかった。今回の調査においては、多くの皆様に、貴重な時間を割いてご協力を賜った。心から感謝申し上げます。

さらに、日々身を粉にして研究室を支えてくれている、和嶋克洋（現在、東海大学臨時職員）、相良友哉（現在、東京都健康長寿医療センター研究所 社会参加と地域保健研究チーム）、李俊九（基盤 A 科研費 RA）、戸川和成（現在、東海大学臨時職員）の大学院生各氏にも感謝したい。なかでも相良友哉と戸川和成の両名は、本プロジェクトにおけるリサーチアシスタントとして精力的に調査や報告書作成の作業を牽引してくれた。特に記して、深く感謝をしたいと思う。

2020 年 1 月

辻中 豊

東海大学政治経済学部・教授
筑波大学名誉教授
基盤研究 A 研究代表

目次

I. 調査の概要

1. 調査目的	iii
2. 調査概要	iv
3. J-JIGS4、TW-JIGS4の質問項目の違い	v

II. 度数分布表

Q1. あなたはどこに住んでいらっしゃいますか。以下にご記入ください。	3
v010000R Q1R 居住地(区)	3
Q2. 地域における住民どうしのつきあいは、5年くらい前と比べて活発になりましたか。1～5の中で一つ選択してください。	3
v020000 Q2 住民同士つきあい(5年前比較)	3
Q3. 地域における住民の地域活動は、盛んだと思いますか。1～5の中で一つ選択してください。	3
v030000 Q3 地域活動の程度	3
Q4. 1～10すべてについて、あなたのお考えに近いものを「1. そう思う」～「5. そう思わない」の中からそれぞれ、一つ選択してください。(矢印方向にそれぞれひとつだけ)	4
v040100 Q4-1 つきあい(同質性)	4
v040200 Q4-2 新旧住民交流	4
v040300 Q4-3 世代間交流	4
v040400 Q4-4 外国人交流	4
v040500 Q4-5 社区発展協会、ボランティア活動程度	5
v040600 Q4-6 地域組織連携・まちづくり程度	5
v040700 Q4-7 市・区の状況:1. 人権尊重	5
v040800 Q4-8 市・区の状況:2. 共生社会程度	5
v040900 Q4-9 特定化互酬性	6
v041000 Q4-10 一般的互酬性	6
Q5. 5年前に比べて、次の1～6の変化は市・区の行政サービスにどのような影響を与えていると思いますか。最も近いものにそれぞれ一つ選択してください。(矢印方向にそれぞれひとつだけ)	6
v050100 Q5-1 地域変化の影響:1. 地域人口の変化	6
v050200 Q5-2 地域変化の影響:2. 年齢構成	6
v050300 Q5-3 地域変化の影響:3. コミュニティ希薄化	7
v050400 Q5-4 地域変化の影響:4. 地元企業・商店街	7
v050600 Q5-6 地域変化の影響:6. 都会(都心)一極集中	7
v050900 Q5-9 地域変化の影響:9. 外来人/外国人増加	7
Q6. あなたは次にあげる人と日常的な付き合い(電話・SNSを含む)を普段どの程度頻繁に行っていますか。以下の選択肢から、それぞれ一つ選択してください。(矢印方向にそれぞれひとつだけ)	8
v060100 Q6-1 日常的つきあい:1. 近所の人	8
v060200 Q6-2 日常的つきあい:2. 友人	8
v060300 Q6-3 日常的つきあい:3. 家族	8
v060400 Q6-4 日常的つきあい:4. 職場同僚(職場外)	9
Q7. あなたは日常生活の問題や心配ごとについて、次にあげる人に相談するなど、頼りになりますか。以下の選択肢から、それぞれ一つ選択してください。(矢印方向にそれぞれひとつだけ)	9

v070100 Q7-1	特定化信頼: 1. 近所の人	9
v070200 Q7-2	特定化信頼: 2. 友人	9
v070300 Q7-3	特定化信頼: 3. 家族	9
v070400 Q7-4	特定化信頼: 4. 職場同僚(職場外)	10
Q8. あなたはここ3年で、次の社区発展協会等やその他の活動おのおのに、どのくらいの頻度で参加していますか。それぞれあてはまるものを一つ選択してください。(矢印方向にそれぞれひとつだけ)		10
v080100 Q8-1	自治会活動: 1. 定例会・総会	10
v080200 Q8-2	自治会活動: 2. 清掃・美化・リサイクル活動	10
v080300 Q8-3	自治会活動: 3. 見回り(防犯・防災)	10
v080400 Q8-4	自治会活動: 4. 防災訓練	11
v080500 Q8-5	自治会活動: 5. 交通安全指導	11
v080600 Q8-6	自治会活動: 6. 地域お祭り	11
v080700 Q8-7	自治会活動: 7. スポーツ・レク	11
v080800 Q8-8	自治会活動: 8. ボランティア・NPO・市民活動	12
Q9-1. あなたは、社区発展協会等やNPO・市民団体または何らかの団体・組織に加入していますか。以下の選択肢から選択してください。		12
v090100 Q9s1tw	団体加入の有無	12
Q9-2. あなたは、以下にあげる1～19のような団体にメンバーとして加入していますか。また、加入してみたいと思いますか。それぞれにお答えください。(矢印方向にそれぞれひとつだけ)		12
v090201 Q9s2-1	団体加入状況・意識: 1. 社区発展協会	12
v090202 Q9s2-2	団体加入状況・意識: 2. 婦女联合会・青年使命団・消防団	12
v090203 Q9s2-3	団体加入状況・意識: 3. 老人会	13
v090204 Q9s2-4	団体加入状況・意識: 4. 全国家長団体連盟	13
v090205 Q9s2-5	団体加入状況・意識: 5. 同窓会	13
v090206 Q9s2-6	団体加入状況・意識: 6. 農林水産業団体	14
v090207 Q9s2-7	団体加入状況・意識: 7. 経済団体	14
v090208 Q9s2-8	団体加入状況・意識: 8. 業界団体	14
v090209 Q9s2-9	団体加入状況・意識: 9. 工会	15
v090210 Q9s2-10	団体加入状況・意識: 10. 教育団体	15
v090211 Q9s2-11	団体加入状況・意識: 11. 福祉団体	15
v090212 Q9s2-12	団体加入状況・意識: 12. 専門家団体	16
v090213 Q9s2-13	団体加入状況・意識: 13. 政治家の後援会	16
v090214 Q9s2-14	団体加入状況・意識: 14. 市民団体	16
v090215 Q9s2-15	団体加入状況・意識: 15. 消費者団体	17
v090216 Q9s2-16	団体加入状況・意識: 16. 学術・文化団体	17
v090217 Q9s2-17	団体加入状況・意識: 17. 趣味・スポーツ団体	17
v090218 Q9s2-18	団体加入状況・意識: 18. 宗教団体	18
v090219 Q9s2-19	団体加入状況・意識: 19. その他	18
Q9-3. 以上の団体のうち、あなたがよく活動している団体を3つまで選択してください。(3つまで)		18
v090301 Q9s3-1	積極的活動: 1. 社区発展協会	18
v090302 Q9s3-2	積極的活動: 2. 婦女联合会・青年使命団・消防団	18
v090303 Q9s3-3	積極的活動: 3. 老人会	19
v090304 Q9s3-4	積極的活動: 4. 全国家長団体連盟	19
v090305 Q9s3-5	積極的活動: 5. 同窓会	19
v090306 Q9s3-6	積極的活動: 6. 農林水産業団体	19

v090307 Q9s3-7	積極的活動: 7. 経済団体	19
v090308 Q9s3-8	積極的活動: 8. 業界団体	19
v090309 Q9s3-9	積極的活動: 9. 工会	20
v090310 Q9s3-10	積極的活動: 10. 教育団体	20
v090311 Q9s3-11	積極的活動: 11. 福祉団体	20
v090312 Q9s3-12	積極的活動: 12. 専門家団体	20
v090313 Q9s3-13	積極的活動: 13. 政治家の後援会	20
v090314 Q9s3-14	積極的活動: 14. 市民団体	20
v090315 Q9s3-15	積極的活動: 15. 消費者団体	21
v090316 Q9s3-16	積極的活動: 16. 学術・文化団体	21
v090317 Q9s3-17	積極的活動: 17. 趣味・スポーツ団体	21
v090318 Q9s3-18	積極的活動: 18. 宗教団体	21
v090319 Q9s3-19	積極的活動: 19. その他	21
Q9-4. あなたが前問で回答したよく活動している団体についてあてはまると思うものをすべて選択してください。(いくつでも)		21
v090401 Q9s4-1	団体について: 1. 一般会員の運営関与	21
v090402 Q9s4-2	団体について: 2. 地元問題・政治取り組み	22
v090403 Q9s4-3	団体について: 3. 市民の要望働きかけ	22
v090404 Q9s4-4	団体について: 4. 他団体と協力・連携	22
v090405 Q9s4-5	団体について: 5. 市・区と協力・連携	22
v090406 Q9s4-6	団体について: 6. 啓蒙活動	22
v090407 Q9s4-7	団体について: 7. シンポジウム開催	22
v090408 Q9s4-8	団体について: 8. 子育て・老人介護取り組み	23
v090409 Q9s4-9	団体について: 9. 熟議	23
v090410 Q9s4-10	団体について: 10. 協議会出席	23
v090411 Q9s4-11	団体について: 11. サービスの供給(市・区と協働)	23
v090412 Q9s4-12	団体について: 12. 主観的影響	23
v090413 Q9s4-13	団体について: 13. 市・区と共催イベント	23
v090414 Q9s4-14	団体について: 14. 市・区からの支援全般	24
v090415 Q9s4-15	団体について: 15. 補助金・助成金	24
v090416 Q9s4-16	団体について: 16. 市・区の仲介役	24
v090417 Q9s4-17	団体について: 17. 該当なし	24
Q10. 公私ともに、あなたがおつきあいしている中に、次のような方々はいらっしゃいますか。以下の選択肢からあてはまるものをすべて選択してください。(いくつでも)		24
v100100 Q10-1	公私つきあい: 1. 里長・村長	24
v100200 Q10-2	公私つきあい: 2. 青年使命団役員	24
v100300 Q10-3	公私つきあい: 3. 全国家長団体連盟役員	25
v100400 Q10-4	公私つきあい: 4. 国際社会福祉協会役員	25
v100500 Q10-5	公私つきあい: 5. 協同組合役員	25
v100600 Q10-6	公私つきあい: 6. NPO市民団体役員	25
v100700 Q10-7	公私つきあい: 7. 後援会・政治団体役員	25
v100800 Q10-8	公私つきあい: 8. 市・区の幹部(課長級以上)	25
v100900 Q10-9	公私つきあい: 9. 地方議会議員	26
v101000 Q10-10	公私つきあい: 10. 立法院議員	26
v101100 Q10-11	公私つきあい: 11. その他	26
v101200 Q10-12	公私つきあい: 12. 該当なし	26

Q11. あなたが、ここ3年間の内に活動した行動を以下の選択肢からすべて選択してください。		26
v110100 Q11-1	政治活動: 1. 投票活動	26
v110200 Q11-2	政治活動: 2. 選挙運動の補助	26
v110300 Q11-3	政治活動: 3. 投票の依頼	27
v110400 Q11-4	政治活動: 4. 請願書署名	27
v110500 Q11-5	政治活動: 5. デモ・集会参加	27
v110600 Q11-6	政治活動: 6. 行政投書	27
v110700 Q11-7	政治活動: 7. ITを通じた意見表明	27
v110800 Q11-8	政治活動: 8. パブリック・コメント	27
v110900 Q11-9	政治活動: 9. 審議会委員派遣	28
v111000 Q11-10	政治活動: 10. 住民協議会参加	28
v111100 Q11-11	政治活動: 11. SNSを通じた意見発信	28
v111200 Q11-12	政治活動: 12. 知人との討議	28
v111300 Q11-13	政治活動: 13. その他	28
v111400 Q11-14	政治活動: 14. 該当なし	28
Q12. あなたの地域の地方行政に関して、次の1~7のことがらについてどのように考えますか。あなたのお考えに最も近いもの一つを選んでください。(矢印方向にそれぞれひとつだけ)		29
v120100 Q12-1	市・区の政治・行政: 1. 首長取り組み度合い(対住民の要望)	29
v120200 Q12-2	市・区の政治・行政: 2. 首長の政策・取り組みへの満足度	29
v120300 Q12-3	市・区の政治・行政: 3. 議員取り組み度合い(対住民の要望)	29
v120400 Q12-4	市・区の政治・行政: 4. 議員の取り組みへの満足度	29
v120500 Q12-5	市・区の政治・行政: 5. 施策・事業への反映度合い(対住民の要望)	30
v120600 Q12-6	市・区の政治・行政: 6. 情報公開の度合い	30
v120700 Q12-7	市・区の政治・行政: 7. 情報公開への満足度	30
Q13. あなたは以下の市または区の行政サービス(政策)について、満足していますか。あなたが感じる1~14の政策に対する「A.重要度」と、現在の「B.満足度」をそれぞれ、以下の選択肢から一つ選択してください。(矢印方向にそれぞれひとつだけ)		30
v130101 Q13s1-1	政策重要度: 1. 政策全般	30
v130102 Q13s1-2	政策重要度: 2. 住環境の整備	31
v130103 Q13s1-3	政策重要度: 3. コミュニティ・文化活動	31
v130104 Q13s1-4	政策重要度: 4. 広報活動	31
v130105 Q13s1-5	政策重要度: 5. 生活安全確保	31
v130106 Q13s1-6	政策重要度: 6. 公共施設整備	32
v130107 Q13s1-7	政策重要度: 7. 福祉・医療の整備	32
v130108 Q13s1-8	政策重要度: 8. 学校教育・社会教育充実	32
v130109 Q13s1-9	政策重要度: 9. 環境問題	32
v130110 Q13s1-10	政策重要度: 10. 農林水産業	33
v130111 Q13s1-11	政策重要度: 11. 商工業・企業誘致	33
v130112 Q13s1-12	政策重要度: 12. まちづくり	33
v130113 Q13s1-13	政策重要度: 13. 観光	33
v130114 Q13s1-14	政策重要度: 14. 国際交流	34
v130201 Q13s2-1	政策満足度: 1. 政策全般	34
v130202 Q13s2-2	政策満足度: 2. 住環境の整備	34
v130203 Q13s2-3	政策満足度: 3. コミュニティ・文化活動	34
v130204 Q13s2-4	政策満足度: 4. 広報活動	35
v130205 Q13s2-5	政策満足度: 5. 生活安全確保	35
v130206 Q13s2-6	政策満足度: 6. 公共施設整備	35

v130207 Q13s2-7	政策満足度: 7. 福祉・医療の整備	35
v130208 Q13s2-8	政策満足度: 8. 学校教育・社会教育充実	36
v130209 Q13s2-9	政策満足度: 9. 環境問題	36
v130210 Q13s2-10	政策満足度: 10. 農林水産業	36
v130211 Q13s2-11	政策満足度: 11. 商工業・企業誘致	36
v130212 Q13s2-12	政策満足度: 12. まちづくり	37
v130213 Q13s2-13	政策満足度: 13. 観光	37
v130214 Q13s2-14	政策満足度: 14. 国際交流	37

Q14. では、下記政策(1~13)のうち最も関心ある政策を3つまで選択してください。(3つまで) 37

v140100 Q14-1	関心: 1. 住環境の整備	37
v140200 Q14-2	関心: 2. コミュニティ・文化活動	37
v140300 Q14-3	関心: 3. 広報活動	38
v140400 Q14-4	関心: 4. 生活安全確保	38
v140500 Q14-5	関心: 5. 公共施設整備	38
v140600 Q14-6	関心: 6. 福祉・医療の整備	38
v140700 Q14-7	関心: 7. 学校教育・社会教育充実	38
v140800 Q14-8	関心: 8. 環境問題	38
v140900 Q14-9	関心: 9. 農林水産業	39
v141000 Q14-10	関心: 10. 商工業・企業誘致	39
v141100 Q14-11	関心: 11. まちづくり	39
v141200 Q14-12	関心: 12. 観光	39
v141300 Q14-13	関心: 13. 国際交流	39

Q15. では、下記政策の1~14に対して、以前あなたが抱いていた期待に比べて、実際のサービスの質はどうですか。以下の選択肢からあてはまるものをそれぞれ一つ選択してください。(矢印方向にそれぞれひとつだけ) 40

v150100 Q15-1	期待と比べた実際: 1. 政策全般	40
v150200 Q15-2	期待と比べた実際: 2. 住環境の整備	40
v150300 Q15-3	期待と比べた実際: 3. コミュニティ・文化活動	40
v150400 Q15-4	期待と比べた実際: 4. 広報活動	40
v150500 Q15-5	期待と比べた実際: 5. 生活安全確保	41
v150600 Q15-6	期待と比べた実際: 6. 公共施設整備	41
v150700 Q15-7	期待と比べた実際: 7. 福祉・医療の整備	41
v150800 Q15-8	期待と比べた実際: 8. 学校教育・社会教育充実	41
v150900 Q15-9	期待と比べた実際: 9. 環境問題	42
v151000 Q15-10	期待と比べた実際: 10. 農林水産業	42
v151100 Q15-11	期待と比べた実際: 11. 商工業・企業誘致	42
v151200 Q15-12	期待と比べた実際: 12. まちづくり	42
v151300 Q15-13	期待と比べた実際: 13. 観光	43
v151400 Q15-14	期待と比べた実際: 14. 国際交流	43

Q16. 次にあげる人や集団の活動は市・区の政策(行政サービス)全般においてどのくらいの影響力を持っていると思いますか。次の尺度にあてはめて、それぞれ当てはまる点数を選択してください。(矢印方向にそれぞれひとつだけ) 43

v160100 Q16-1	影響力: 1. 市長	43
v160200 Q16-2	影響力: 2. 市・区議会	43
v160300 Q16-3	影響力: 3. 市・区政府の幹部公務員	44
v160400 Q16-4	影響力: 4. 区長	44

v160500 Q16-5	影響力: 5. 市議会	44
v160600 Q16-6	影響力: 6. 市政府の幹部公務員	44
v160700 Q16-7	影響力: 7. 市・区議会議員	45
v160800 Q16-8	影響力: 8. 市議会議員	45
v160900 Q16-9	影響力: 9. 立法院議員	45
v161000 Q16-10	影響力: 10. 総統	45
v161100 Q16-11	影響力: 11. 民進党	46
v161200 Q16-12	影響力: 12. 国民党	46
v161300 Q16-13	影響力: 13. 台聯	46
v161400 Q16-14	影響力: 14. 時代力量	46
v161500 Q16-15	影響力: 15. 民国党	47
v161600 Q16-16	影響力: 16. 緑社盟	47
v161700 Q16-17	影響力: 17. 親民党	47
v161800 Q16-18	影響力: 18. 新党	47
v161900 Q16-19	影響力: 19. テレビ	48
v162000 Q16-20	影響力: 20. 新聞	48
v162100 Q16-21	影響力: 21. 法院	48
v162200 Q16-22	影響力: 22. 警察	48
v162300 Q16-23	影響力: 23. 国軍	49
v162400 Q16-24	影響力: 24. 国際機構	49
v162500 Q16-25	影響力: 25. インターネット	49
v162600 Q16-26	影響力: 26. 地元の有力企業	49
v162700 Q16-27	影響力: 27. 社区発展協会等	50
v162800 Q16-28	影響力: 28. NPO・市民団体	50
v162900 Q16-29	影響力: 29. 地元の経済・商工団体	50
v163000 Q16-30	影響力: 30. 農林水産団体	50
v163100 Q16-31	影響力: 31. 福祉団体	51
v163200 Q16-32	影響力: 32. 趣味・スポーツ団体	51
v163300 Q16-33	影響力: 33. 専門家団体	51
v163400 Q16-34	影響力: 34. 宗教団体	51
v163500 Q16-35	影響力: 35. 政治団体	52
v163600 Q16-36	影響力: 36. 教育団体	52
v163700 Q16-37	影響力: 37. 行政機関団体	52
v163800 Q16-38	影響力: 38. 学術・文化団体	52

Q17. 次にあげる人や集団・制度は一般的にいて、どのくらい信頼できるとお考えですか。最も近いものを以下の選択肢からそれぞれ一つ選択してください。(矢印方向にそれぞれひとつだけ) 53

v170100 Q17-1	組織信頼: 1. 市長	53
v170200 Q17-2	組織信頼: 2. 市・区議会	53
v170300 Q17-3	組織信頼: 3. 市・区政府の幹部公務員	53
v170400 Q17-4	組織信頼: 4. 区長	53
v170500 Q17-5	組織信頼: 5. 市議会	54
v170600 Q17-6	組織信頼: 6. 市政府の幹部公務員	54
v170700 Q17-7	組織信頼: 7. 市・区議会議員	54
v170800 Q17-8	組織信頼: 8. 市議会議員	54
v170900 Q17-9	組織信頼: 9. 立法院議員	55
v171000 Q17-10	組織信頼: 10. 総統	55
v171100 Q17-11	組織信頼: 11. 民進党	55
v171200 Q17-12	組織信頼: 12. 国民党	55

v171300 Q17-13	組織信頼: 13. 台聯	56
v171400 Q17-14	組織信頼: 14. 時代力量	56
v171500 Q17-15	組織信頼: 15. 国民党	56
v171600 Q17-16	組織信頼: 16. 綠社盟	56
v171700 Q17-17	組織信頼: 17. 親民党	57
v171800 Q17-18	組織信頼: 18. 新党	57
v171900 Q17-19	組織信頼: 19. テレビ	57
v172000 Q17-20	組織信頼: 20. 新聞	57
v172100 Q17-21	組織信頼: 21. 法院	58
v172200 Q17-22	組織信頼: 22. 警察	58
v172300 Q17-23	組織信頼: 23. 国軍	58
v172400 Q17-24	組織信頼: 24. 国際機構	58
v172500 Q17-25	組織信頼: 25. インターネット	59
v172600 Q17-26	組織信頼: 26. 地元の有力企業	59
v172700 Q17-27	組織信頼: 27. 社区発展協会等	59
v172800 Q17-28	組織信頼: 28. NPO・市民団体	59
v172900 Q17-29	組織信頼: 29. 地元の経済・商工団体	60
v173000 Q17-30	組織信頼: 30. 農林水産団体	60
v173100 Q17-31	組織信頼: 31. 福祉団体	60
v173200 Q17-32	組織信頼: 32. 趣味・スポーツ団体	60
v173300 Q17-33	組織信頼: 33. 専門家団体	61
v173400 Q17-34	組織信頼: 34. 宗教団体	61
v173500 Q17-35	組織信頼: 35. 政治団体	61
v173600 Q17-36	組織信頼: 36. 教育団体	61
v173700 Q17-37	組織信頼: 37. 行政機関団体	62
v173800 Q17-38	組織信頼: 38. 学術・文化団体	62

Q18. 最近(2018年11月)に行われた「九合一選挙」(地方統一選挙)であなたは、次のどの政党に投票しましたか。あてはまるものを一つ選択してください。 62

v180000 Q18	投票行動: 1. 地方統一選挙	62
-------------	-----------------	----

Q19. うち、あなたの住む市・区(市町自治体)の運営について、あてはまるものすべてを選択してください。(いくつでも) 62

v190100 Q19-1	市・区運営: 1. 高齢者介護・サービス	62
v190200 Q19-2	市・区運営: 2. 生活の保障	63
v190300 Q19-3	市・区運営: 3. 子育てへの取り組み	63
v190400 Q19-4	市・区運営: 4. 保育の民間連携・施設整備	63
v190500 Q19-5	市・区運営: 5. 教育設備	63
v190600 Q19-6	市・区運営: 6. いじめ・虐待	63
v190700 Q19-7	市・区運営: 7. 効率的なごみ収集・運搬業務	63
v190800 Q19-8	市・区運営: 8. 地元企業との連携・事業展開	64
v190900 Q19-9	市・区運営: 9. 該当なし	64

Q20. 次のうち、あなた自身は(Country表示)の社会において、下記のものがどのくらい重要だと思われますか。以下の選択肢からあてはまるものをそれぞれ一つ選択してください。(矢印方向にそれぞれひとつだけ) 64

v200100 Q20-1	重要度意識: 1. 高度経済成長	64
v200200 Q20-2	重要度意識: 2. 国防能力	64
v200300 Q20-3	重要度意識: 3. 人々の意見反映(対職場等での決定)	64

v200400 Q20-4	重要度意識: 4. 居住地域の美化	65
v200500 Q20-5	重要度意識: 5. 治安・秩序	65
v200600 Q20-6	重要度意識: 6. 人々の意見反映(対国の政策)	65
v200700 Q20-7	重要度意識: 7. 物価上昇の食い止め	65
v200800 Q20-8	重要度意識: 8. 言論の自由	66
v200900 Q20-9	重要度意識: 9. 人格の尊重	66
v201000 Q20-10	重要度意識: 10. 思想/道徳の重視	66
Q21. あなたは、次のA・Bのどちらの考え方に近いですか。近い方を一つ選択してください。		66
v210100 Q21-1	意見: 1. 選挙・自身の影響力(1)政治的有効力感(投票)	66
v210200 Q21-2	意見: 2. 選挙・自身の影響力(2)主観的影響力	66
v210300 Q21-3	意見: 3. まちづくりでの市・区の役割(仲介役)	67
v210400 Q21-4	意見: 4. 市・区の応答性	67
v210500 Q21-5	意見: 5. 国・自治体関係(補助金配分)	67
v210600 Q21-6	意見: 6. 福祉と税負担	67
v210700 Q21-7	意見: 7. 歳入不足時の解決策(財政)	67
Q22. 現在の(Country表示)の社会は平等であるという人もいれば、そうではないという人もいます。あなたはどう思われますか。完全な平等を10点とし、極端な不平等を0点として、下記の13の面についてそれぞれの平等の度合いを選択してください。(矢印方向にそれぞれひとつだけ)		68
v220100 Q22-1	社会平等性: 1. 総合	68
v220200 Q22-2	社会平等性: 2. 政治参加機会	68
v220300 Q22-3	社会平等性: 3. 政治の結果	68
v220400 Q22-4	社会平等性: 4. 収入	69
v220500 Q22-5	社会平等性: 5. 財産	69
v220600 Q22-6	社会平等性: 6. 雇用	69
v220700 Q22-7	社会平等性: 7. 男女区別(差別)	70
v220800 Q22-8	社会平等性: 8. 外国人の扱い	70
v220900 Q22-9	社会平等性: 9. 地域	70
v221000 Q22-10	社会平等性: 10. 世代	71
v221100 Q22-11	社会平等性: 11. 社会保障	71
v221200 Q22-12	社会平等性: 12. 税制	71
v221300 Q22-13	社会平等性: 13. 教育機会	72
Q23. 下の尺度で、1の意見に対し、7はその反対の意見を示します。2から6までは2つの意見の間の立場を表しています。問題ごとに、あなたのお考えに最も近い数字をお選びください。		72
v230100 Q23-1	意見: 1. 雇用に関する政府の役割	72
v230200 Q23-2	意見: 2. 政府サービス	72
v230300 Q23-3	意見: 3. 労働者発言権	73
v230400 Q23-4	意見: 4. 貧困の原因	73
v230500 Q23-5	意見: 5. 累進課税	73
v230600 Q23-6	意見: 6. 投資・財政	73
v230700 Q23-7	意見: 7. 自由競争	74
v230800 Q23-8	意見: 8. 雇用(性別)	74
v230900 Q23-9	意見: 9. 性別による役割	74
v231000 Q23-10	意見: 10. 教育機会・学歴	74
Q24-1. あなたの職業をお答えください。		75
v240100 Q24s1	属性: 3. 職業	75

Q24-2. あなたの最終学歴をお答えください。	75
v240200 Q24s2 属性: 4. 最終学歴	75
Q24-3. あなたの現在の地域(市・区)での居住年数をご記入ください。 ※一年未満の場合は0をご記入ください。 (数字でご記入ください)	75
v240300 Q24s3 属性: 5. 居住年数	75
v240300r Q24s3R 属性: 5. 居住年数(10区分)	77
Q24-4. あなたが現在お住いの居住形態をお答えください。 ※ここで「集合住宅」は、アパート、連立住宅、多世帯住宅を指します。	77
v240400 Q24s4 属性: 6. 居住形態	77
Q24-5. 家族を含め、同居人の有無をお答えください。	77
v240500 Q24s5 属性: 7. 同居人有無	77
Q24-6. あなたの世帯全体の、去年1年間の合計収入(ボーナス・年金・生活保護を含む、税込み)をお答えください。	78
v240600 Q24s6 属性: 8. 世帯収入	78
Q24-7. あなたは、地域のことがらについて、普段どのようなところから情報を得ますか。あてはまるものをすべてお選びください。(いくつでも)	78
v240701 Q24s7-1 地域情報源: 1. 市・区のホーム・ページ	78
v240702 Q24s7-2 地域情報源: 2. 市政(区政)だより等の刊行物	78
v240703 Q24s7-3 地域情報源: 3. 回覧板	79
v240704 Q24s7-4 地域情報源: 4. 掲示板	79
v240705 Q24s7-5 地域情報源: 5. メーリング	79
v240706 Q24s7-6 地域情報源: 6. 新聞(地方紙)	79
v240707 Q24s7-7 地域情報源: 7. 市・区の問題に関するネットニュース	79
v240708 Q24s7-8 地域情報源: 8. Webページ	79
v240709 Q24s7-9 地域情報源: 9. SNS	80
v240710 Q24s7-10 地域情報源: 10. テレビ	80
v240711 Q24s7-11 地域情報源: 11. 所属団体	80
v240712 Q24s7-12 地域情報源: 12. 近所の人	80
v240713 Q24s7-13 地域情報源: 13. あてはまるものはない	80

III. 調査票

1. ウェブ調査用画面(日本語版)	83
2. ウェブ調査用画面(台湾繁体字版)	99

I . 調査の概要

調査の概要

1. 調査目的

台湾は、韓国と同じよう、長い権威主義政権期を経て民主化を成し遂げた。1980年代以降に急速に進んだ民主化とともに、台湾の市民社会は、台湾のもつ特殊な歴史的政治的背景のもと、普遍的な政治的、社会的な運動体に加え、環境運動、マイノリティー運動、人権運動など多様な分野で発展してきた。

現在、台湾の市民社会が直面している大きな問題は、中国の地政学的な膨張による台湾への政治的・経済的な影響力の拡大である。台湾政府が政権交代とともに見せる中国への揺れ動く態度は、時として、強力な市民参加をもたらしている。台湾における国家（政府）と市民社会の関係はダイナミックに動いている。台湾の市民社会の現状の究明はそれ自体として重要である。加えて、中国や韓国、日本、タイを含めたアジア市民社会の文脈で、市民意識の国際比較分析から台湾の市民社会の方向性を検討することは、他のアジア諸国（とりわけ中国、韓国）を理解するうえでも非常に重要である。

こうした問いへの解を考察する一助として、本研究グループ（団体の基礎構造に関する調査研究会）は、日本とアジア諸国を研究対象とした『日本とアジアにおけるローカルガバナンス（国家・市民社会関係）の比較実証研究』（平成28～令和2年度、2016年4月～2021年3月、日本学術振興会科学研究費補助金基盤研究（A）課題番号：16H01996）の研究フレームの中で、本台湾調査を実施した。また、本調査は、この研究の国際比較の一環として、平成29年度に日本で行われた「第四次 団体の基礎構造に関する調査」市民意識調査（J-JIGS4-CA）をベースとし、台湾調査（TW-JIGS4-CA）と同時期（平成30年度）に韓国、中国、少し遅れてタイでも市民意識調査を実施した。今回の市民意識調査では、以下の表1にあげる質問項目を設けている。

表1 主な質問項目

項目	主な質問
1. 居住地域の情報 (問1～問5)	居住地域、住民同士のつきあい、地域活動の程度、地域環境の状況、地域環境の変化
2. 日常的な生活・活動 (問6～問11)	日常的つきあい、心配事の相談、住民自治組織の活動、加入団体について、公私つきあい、政治・行政への参加
3. 市・区の 行政サービス(対策) (問12～問23)	取組みへの評価（満足度）、サービス（政策）の重要度・満足度、サービスへの期待と質の評価、各アクターの影響力、組織・制度への信頼度、投票行動、運営への評価、意見・評価（重要度、自己影響力、市・区の役割、補助金、福祉と税負担、財政と行政サービス、平等意識、社会問題への意見）
5. フェイスシート (問24)	性別、年齢、居住地域、職業、学歴、居住年数、住居形態、家族形態、世帯収入、地域情報源

JIGS4 の社会団体調査の前身として、1997 年に団体基礎構造研究会による東京都と茨城県の団体を対象とした「団体の基礎構造に関する調査(J-JIGS1)」、2006 年から 2007 年にかけて全国の社会団体を対象とした「第二次 団体の基礎構造に関する調査(J-JIGS2)」(文部科学省特別推進研究『日韓米独中における 3 レベルの市民社会構造とガバナンスに関する総合的実証研究』平成 17 年～21 年度。課題番号：17002001)、そして 2012 年に全国 11 都府県を対象に行われた「第三次 団体の基礎構造に関する調査(J-JIGS3)」(日本学術振興会 科学研究費補助金基盤研究(S)『政治構造変動と圧力団体、政策ネットワーク、市民社会の変容に関する比較実証研究』平成 22～26 年度。課題番号：22223001) の 3 つの調査が実施されている。従って、JIGS4 のデータを J-JIGS1、J-JIGS2、J-JIGS3 の結果と比較することにより、社会団体の時系列変化および他団体との相違を検討することが可能であり、分析が進行している。他方で、平成 29 年度に実施された JIGS4 調査では、調査対象 13 都市において、市民意識調査が新たに設けられ、市民レベルを加えた 4 レベルでの立体的なローカルガバナンスの実態究明が期待される。また、その延長線上にある今回の調査は、市民意識の国際比較とともにアジア諸国における複数レベルでのローカルガバナンスの分析に資する。

2. 調査概要

市民意識調査は、楽天インサイト株式会社の海外パネルデータを用いたウェブ調査により実施された。調査は、台湾およびアジア 3 か国(韓国、タイ、中国)の首都などで、同様な調査プラットフォームで同時に実施された。調査対象地域は、他次元の JIGS 調査データが確保でき、ローカルガバナンス構造の比較分析を可能にするため、台湾は首都台北市、韓国は首都ソウル市、タイは首都バンコク市、中国は首都北京市、重慶市、浙江省、計 6 地域で設定された。

表 2 調査概要

区 分	内 容
調査日	平成 31 年 3 月 12 日 (火) ～3 月 25 日 (月)
調査対象地域	台北市
調査対象者(a)	20 歳以上男女 8,202 人 (楽天インサイト株式会社のパネルデータ)
調査方法	ウェブ調査
抽出方法(b)	性年代均等割付け：サンプル数 400 人 (10 セル：男・女×20 代・30 代・40 代・50 代・60 代以上) (抽出率(b/a) 0.0488)

台湾調査は、パネルデータ 8,202 人(バンコク郡、平成 29 年 6 月現在)から抽出され、既遂の日本調査と同様に比較分析に耐えうる最小限の有効分析サンプルが確保できるよう、

性別（男性・女性）×年代（20代、30代、40代、50代、60代以上(60代・70代)）の10区分（セル、又はセグメント）の属性に分けた性年代均等割付による調査を行った。本調査では、一定の抽出率を定めたランダム調査を行わなかったのは、分析に耐えうるサンプル数が難しい地域が多数あったためである。

本調査は、平成31年（2019年）3月12日（火）～3月25日（月）に実施され、400人のサンプルが確保された。表2に調査概要を示す。

3. J-JIGS4、TW-JIGS4の質問項目の違い

前述したように、本調査は、「第四次団体の基礎構造に関する調査（日本・市民意識調査：J-JIGS4-CA）」の国際比較調査である。国際比較調査では、調査対象国の違いを無視して一律な調査を行うことは難しく、各国の特性に応じた質問項目の設定が求められる。そこで、本節では日本調査（J-JIGS4-CA）と台湾調査（TW-JIGS4-CA）で用いた質問項目の相違を整理した。表3には日本調査の質問項目に対比させた台湾調査との違いを、表4～表7にはその該当内容の詳細を示す。

表3 質問項目の比較(日本と台湾)

日本	台湾	設問内容	違いの内容
Q.1	Q.1	郵便番号	-
Q.2	Q.2	住民同士のつきあい	-
Q.3	Q.3	地域活動の程度	-
Q.4	Q.4	地域環境の状況	-
Q.5	Q.5	地域変化の影響	表4 地域変化を参照。
Q.6	Q.6	日常的つきあい	-
Q.7	Q.7	相談相手の信頼	-
Q.8	Q.8	住民自治組織の活動	-
Q.9.1	Q.9.1	団体加入の有無	-
Q.9.2	Q.9.2	団体への加入状況・意識	表5 団体分類を参照。
Q.9.3	Q.9.3	積極的な活動団体	
Q.9.4	Q.9.4	団体の活動について	-
Q.10	Q.10	公私でのつきあい相手	表6 つきあいの相手を参照
Q.11	Q.11	政治・行政への参加	-
Q.12	Q.12	市・区の行政サービスの取り込みの評価	-
Q.13.A	Q.13.A	市・区の行政サービス(政策)重要度	-

次のページへ続く

表3 質問項目の比較(日本と台湾)(続き)

日本	台湾	設問内容	違いの内容
Q.13.B	Q.13.B	市・区の行政サービス(政策)満足度	-
Q.14	Q.14	市・区の政策への関心	-
Q.15	Q.15	市・区の行政サービスへの期待と質の評価	-
Q.16	Q.16	アクターへの影響力	表7 政党リストと表8 組織・制度を参照
Q.17	Q.17	組織・制度への信頼	
Q.18	Q.18	投票行動	表9 比例区投票政党リストを参照
Q.19	Q.19	市・区の運営への評価	-
Q.20.1	Q.21.1	選挙への自己影響力	-
Q.20.2	Q.21.2	行政への自己影響力	-
Q.20.3	Q.21.3	市・区の役割	-
Q.20.4	Q.21.4	住民意見の反映	-
Q.20.5	Q.21.5	国と自治体の関係	-
Q.20.6	Q.21.6	福祉と税負担	-
Q.20.7	Q.21.7	財政と行政サービス	-
Q.21.1	SC.1	性別	-
Q.21.2	SC.2	満年齢	-
-	SC.3	居住地域	-
Q.21.3	Q.24.1	職業	-
Q.21.4	Q.24.2	学歴	-
Q.21.5	Q.24.3	居住年数	-
Q.21.6	Q.24.4	住居形態	-
Q.21.7	Q.24.5	同居人の有無	-
Q.21.8	Q.24.6	世帯収入	日本:単位は円で、7段階区分 台湾:単位は台湾元で、12段階区分
Q.21.9	Q.24.7	地域情報源	-
-	Q.20	政策の社会での重要度	-
-	Q.22	社会の平等意識	-
-	Q.23	社会問題への意見	-

表4 地域の変化 (Q.5)

日本	台湾
1. 地域人口の変化	1. 地域人口の変化
2. 地域住民の年齢構成の変化	2. 地域住民の年齢構成の変化
3. 地域コミュニティの希薄化	3. 地域コミュニティの希薄化
4. 地元企業・商店街の変化	4. 地元企業・商店街の変化
5. 都心への一極集中	5. 都心への一極集中
6. 地域に来る外国人の増加	6. 地域に来る外来人口/外国人の増加

表5 団体分類 (Q.9.2, Q.9.3)

日本	台湾
1. 自治会・町内会	1. 社区発展協会
2. 婦人会・青年会・消防団	2. 婦女聯合会・青年使命団・消防団
3. 老人クラブ	3. 老人会
4. PTA	4. 全国家長団体連盟
5. 同窓会	5. 同窓会
6. 農林水産業団体	6. 農林水産業団体
7. 経済団体	7. 経済団体
8. 業界団体	8. 業界団体
9. 労働団体	9. 工会
10. 教育団体	10. 教育団体
11. 福祉団体	11. 福祉団体
12. 専門家団体	12. 専門家団体
13. 政治家の後援会	13. 政治家の後援会
14. その他政治団体	-
15. 市民団体	14. 市民団体
16. 消費者団体	15. 消費者団体
17. 学術・文化団体	16. 学術・文化団体
18. 趣味・スポーツ団体	17. 趣味・スポーツ団体
19. 宗教団体	18. 宗教団体
20. その他	19. その他

表6 つきあいの相手 (Q.10)

日本	台湾
1. 民生委員	1. 里長・村長
2. 青年団・消防団役員	2. 青年使命団役員
3. PTA 会員	3. 全国家長団体連盟役員
4. 社会福祉協議会役員	4. 国際社会福利協会役員
5. 協同組合役員	5. 協同組合役員
6. NPO 市民団体役員	6. NPO 市民団体役員
7. 後援会・政治団体役員	7. 後援会・政治団体役員
8. 市・区の幹部（課長級）	8. 市・区の幹部（課長級以上）
9. 地方議会議員	9. 地方議会議員
10. 国会議員	10. 立法院議員
11. 該当なし	12. 該当なし
-	11. その他

表7 政党リスト (Q.16, Q.17 の該当選択肢のみ)

日本	台湾
11. 自民党	11. 民進党
12. 公明党	12. 国民党
13. 立憲民主党	13. 台聯
14. 希望の党	14. 時代力量
15. 維新の会	15. 民国党
16. 共産党	16. 緑社盟
17. 民進党	17. 親民党
-	18. 新党
18. 他の政党	-

註) ・政党名の順は、政治的イデオロギーの対応関係を意味するものではない。

表 8 組織・制度 (表 7 を除く Q.16, Q.17 の選択肢)

日本	台湾
1. 市・区長	1. 市長
2. 市・区議会	2. 市・区議会
3. 市・区の幹部職員	3. 市・区政府の幹部公務員
4. 県・都知事	4. 区長
5. 県・都議会	5. 市議会
6. 県・都庁の幹部職員	6. 市政府の幹部公務員
7. 市・区議会議員	7. 市・区議会議員
8. 都・県議会議員	8. 市議会議員
9. 地元選出の国会議員	9. 立法院議員
10. 首相	10. 総統
※ 11-18. 政党リストは表 7 を参照	※ 11-18. 政党リストは表 7 を参照
19. テレビ	19. テレビ
20. 新聞	20. 新聞
21. 裁判所	21. 法院
22. 警察	22. 警察
23. 自衛隊	23. 国軍
24. 国際機関	24. 国際機構
25. インターネット	25. インターネット
26. ネットニュース	-
27. 地元の有力企業	26. 地元の有力企業
28. 町内会・自治会	27. 社区発展協会等
29. NPO・市民団体	28. NPO・市民団体
30. 地元の経済・商工団体	29. 地元の経済・商工団体
31. 農協などの農林水産業団体	30. 農林水産団体
32. 福祉団体	31. 福祉団体
33. 趣味・スポーツ団体	32. 趣味・スポーツ団体
34. 専門家団体	33. 専門家団体
35. 宗教団体	34. 宗教団体
36. 政治団体	35. 政治団体
37. 教育団体	36. 教育団体
38. 行政機関団体	37. 行政機関団体
39. 学術・文化団体	38. 学術・文化団体

表9 比例区投票政党リスト (Q.18)

日本	台湾
1. 自民党	1. 民進党
2. 公明党	2. 国民党
3. 立憲民主党	3. 台聯
4. 希望の党	4. 時代力量
5. 日本維新の会	5. 民国党
6. 共産党	6. 緑社盟
7. 社民党	7. 親民党
-	8. 新党
8. 他の政党	9. 他の政党
9. 投票していない	10. 投票していない
10. 答えたくない	11. 答えたくない

註) ・政党名の順は、政治的イデオロギーの対応関係を意味するものではない。

II. 度数分布表

II. 度数分布表

Q1. あなたはどこに住んでいらっしゃいますか。以下にご記入ください。

v010000R Q1R 居住地(市区)

		SC02R SC2R属性: 2. 年代											
		1 20代		2 30代		3 40代		4 50代		5 60代		合計	
		度数	%	度数	%	度数	%	度数	%	度数	%	度数	%
v010000r Q1R 居住地(市区)	1 台北市中正区(Zhongzheng)	6	7.5	5	6.3	6	7.5	6	6.7	4	5.6	27	6.8
	2 台北市大同区(Datong)	1	1.3	2	2.5	7	8.8	2	2.2	1	1.4	13	3.3
	3 台北市中山区(Zhongshan)	9	11.3	6	7.5	7	8.8	6	6.7	10	14.1	38	9.5
	4 台北市松山区(Songshan)	7	8.8	5	6.3	8	10.0	12	13.5	5	7.0	37	9.3
	5 台北市大安区(Daan)	8	10.0	10	12.5	11	13.8	10	11.2	10	14.1	49	12.3
	6 台北市万华区(Wanhua)	5	6.3	3	3.8	5	6.3	3	3.4	5	7.0	21	5.3
	7 台北市信義区(Xinyi)	9	11.3	6	7.5	5	6.3	10	11.2	7	9.9	37	9.3
	8 台北市士林区(Shilin)	10	12.5	5	6.3	5	6.3	5	5.6	3	4.2	28	7.0
	9 台北市北投区(Beitou)	5	6.3	9	11.3	6	7.5	7	7.9	6	8.5	33	8.3
	10 台北市内湖区(Neihu)	5	6.3	13	16.3	10	12.5	8	9.0	11	15.5	47	11.8
	11 台北市南港区(Nangang)	5	6.3	9	11.3	0	.0	4	4.5	3	4.2	21	5.3
	12 台北市文山区(Wenshan)	10	12.5	7	8.8	10	12.5	15	16.9	6	8.5	48	12.0
	13 桃園市桃園区(Taoyuan)	0	.0	0	.0	0	.0	1	1.1	0	.0	1	.3
	合計	80	100.0	80	100.0	80	100.0	89	100.0	71	100.0	400	100.0

Q2. 地域における住民どうのつきあいは、5年くらい前と比べて活発になりましたか。1～5の中で一つ選択してください。

v020000 Q2 住民同士つきあい(5年前比較)

		SC02R SC2R属性: 2. 年代											
		1 20代		2 30代		3 40代		4 50代		5 60代		合計	
		度数	%	度数	%	度数	%	度数	%	度数	%	度数	%
v020000 Q2住民同士つきあい(5年前比較)	1 活発になった	7	8.8	16	20.0	6	7.5	9	10.1	13	18.3	51	12.8
	2 やや活発になった	25	31.3	15	18.8	18	22.5	19	21.3	9	12.7	86	21.5
	3 あまり変わらない	40	50.0	47	58.8	41	51.3	55	61.8	41	57.7	224	56.0
	4 あまり活発でない	8	10.0	1	1.3	11	13.8	6	6.7	5	7.0	31	7.8
	5 活発になっていない	0	.0	1	1.3	4	5.0	0	.0	3	4.2	8	2.0
	合計	80	100.0	80	100.0	80	100.0	89	100.0	71	100.0	400	100.0

Q3. 地域における住民の地域活動は、盛んだと思いますか。1～5の中で一つ選択してください。

v030000 Q3 地域活動の程度

		SC02R SC2R属性: 2. 年代											
		1 20代		2 30代		3 40代		4 50代		5 60代		合計	
		度数	%	度数	%	度数	%	度数	%	度数	%	度数	%
v030000 Q3地域活動の程度	1 盛んである	4	5.0	13	16.3	4	5.0	5	5.6	10	14.1	36	9.0
	2 やや盛んである	29	36.3	18	22.5	17	21.3	24	27.0	14	19.7	102	25.5
	3 ある程度	42	52.5	36	45.0	41	51.3	47	52.8	35	49.3	201	50.3
	4 あまり盛んではない	5	6.3	12	15.0	12	15.0	11	12.4	9	12.7	49	12.3
	5 盛んではない	0	.0	1	1.3	6	7.5	2	2.2	3	4.2	12	3.0
	合計	80	100.0	80	100.0	80	100.0	89	100.0	71	100.0	400	100.0

Q4. 1～10すべてについて、あなたのお考えに近いものを「1. そう思う」～「5. そう思わない」の中からそれぞれ、一つ選択してください。(矢印方向にそれぞれひとつだけ)

v040100 Q4-1 つきあい(同質性)

		SC02R SC2R属性: 2. 年代											
		1 20代		2 30代		3 40代		4 50代		5 60代		合計	
		度数	%	度数	%	度数	%	度数	%	度数	%	度数	%
v040100 Q4-1 つきあい(同質性)	1 そう思う	13	16.3	10	12.5	11	13.8	7	7.9	9	12.7	50	12.5
	2 ややそう思う	37	46.3	31	38.8	31	38.8	43	48.3	30	42.3	172	43.0
	3 どちらともいえない	19	23.8	16	20.0	19	23.8	17	19.1	12	16.9	83	20.8
	4 あまりそう思わない	10	12.5	17	21.3	14	17.5	19	21.3	16	22.5	76	19.0
	5 そう思わない	1	1.3	6	7.5	5	6.3	3	3.4	4	5.6	19	4.8
	合計	80	100.0	80	100.0	80	100.0	89	100.0	71	100.0	400	100.0

v040200 Q4-2 新旧住民交流

		SC02R SC2R属性: 2. 年代											
		1 20代		2 30代		3 40代		4 50代		5 60代		合計	
		度数	%	度数	%	度数	%	度数	%	度数	%	度数	%
v040200 Q4-2 新旧住民交流	1 そう思う	6	7.5	10	12.5	3	3.8	2	2.2	6	8.5	27	6.8
	2 ややそう思う	24	30.0	22	27.5	18	22.5	24	27.0	15	21.1	103	25.8
	3 どちらともいえない	36	45.0	18	22.5	25	31.3	28	31.5	21	29.6	128	32.0
	4 あまりそう思わない	12	15.0	22	27.5	27	33.8	31	34.8	24	33.8	116	29.0
	5 そう思わない	2	2.5	8	10.0	7	8.8	4	4.5	5	7.0	26	6.5
	合計	80	100.0	80	100.0	80	100.0	89	100.0	71	100.0	400	100.0

v040300 Q4-3 世代間交流

		SC02R SC2R属性: 2. 年代											
		1 20代		2 30代		3 40代		4 50代		5 60代		合計	
		度数	%	度数	%	度数	%	度数	%	度数	%	度数	%
v040300 Q4-3 世代間交流	1 そう思う	4	5.0	11	13.8	2	2.5	1	1.1	7	9.9	25	6.3
	2 ややそう思う	19	23.8	17	21.3	15	18.8	20	22.5	9	12.7	80	20.0
	3 どちらともいえない	34	42.5	23	28.8	25	31.3	26	29.2	20	28.2	128	32.0
	4 あまりそう思わない	19	23.8	21	26.3	25	31.3	36	40.4	27	38.0	128	32.0
	5 そう思わない	4	5.0	8	10.0	13	16.3	6	6.7	8	11.3	39	9.8
	合計	80	100.0	80	100.0	80	100.0	89	100.0	71	100.0	400	100.0

v040400 Q4-4 外国人交流

		SC02R SC2R属性: 2. 年代											
		1 20代		2 30代		3 40代		4 50代		5 60代		合計	
		度数	%	度数	%	度数	%	度数	%	度数	%	度数	%
v040400 Q4-4 外国人交流	1 そう思う	4	5.0	11	13.8	2	2.5	0	.0	4	5.6	21	5.3
	2 ややそう思う	19	23.8	12	15.0	15	18.8	16	18.0	10	14.1	72	18.0
	3 どちらともいえない	23	28.8	21	26.3	19	23.8	26	29.2	17	23.9	106	26.5
	4 あまりそう思わない	20	25.0	23	28.8	21	26.3	35	39.3	25	35.2	124	31.0
	5 そう思わない	14	17.5	13	16.3	23	28.8	12	13.5	15	21.1	77	19.3
	合計	80	100.0	80	100.0	80	100.0	89	100.0	71	100.0	400	100.0

v040500 Q4-5 社区発展協会、ボランティア活動程度

		SC02R SC2R属性: 2. 年代											
		1 20代		2 30代		3 40代		4 50代		5 60代		合計	
		度数	%	度数	%	度数	%	度数	%	度数	%	度数	%
v040500 Q4-5 社区発展協会、 ボランティア活 動程度	1 そう思う	7	8.8	11	13.8	2	2.5	4	4.5	9	12.7	33	8.3
	2 ややそう思う	30	37.5	21	26.3	24	30.0	27	30.3	22	31.0	124	31.0
	3 どちらともいえない	25	31.3	26	32.5	27	33.8	30	33.7	20	28.2	128	32.0
	4 あまりそう思わない	15	18.8	16	20.0	19	23.8	20	22.5	16	22.5	86	21.5
	5 そう思わない	3	3.8	6	7.5	8	10.0	8	9.0	4	5.6	29	7.3
	合計	80	100.0	80	100.0	80	100.0	89	100.0	71	100.0	400	100.0

v040600 Q4-6 地域組織連携・まちづくり程度

		SC02R SC2R属性: 2. 年代											
		1 20代		2 30代		3 40代		4 50代		5 60代		合計	
		度数	%	度数	%	度数	%	度数	%	度数	%	度数	%
v040600 Q4-6 地域組織連携・ まちづくり程度	1 そう思う	5	6.3	11	13.8	4	5.0	1	1.1	4	5.6	25	6.3
	2 ややそう思う	21	26.3	14	17.5	20	25.0	21	23.6	19	26.8	95	23.8
	3 どちらともいえない	25	31.3	28	35.0	25	31.3	26	29.2	22	31.0	126	31.5
	4 あまりそう思わない	28	35.0	14	17.5	17	21.3	26	29.2	15	21.1	100	25.0
	5 そう思わない	1	1.3	13	16.3	14	17.5	15	16.9	11	15.5	54	13.5
	合計	80	100.0	80	100.0	80	100.0	89	100.0	71	100.0	400	100.0

v040700 Q4-7 市・区の状況:1. 人権尊重

		SC02R SC2R属性: 2. 年代											
		1 20代		2 30代		3 40代		4 50代		5 60代		合計	
		度数	%	度数	%	度数	%	度数	%	度数	%	度数	%
v040700 Q4-7 市・区の状況:1. 人権尊重	1 そう思う	14	17.5	13	16.3	10	12.5	10	11.2	12	16.9	59	14.8
	2 ややそう思う	42	52.5	40	50.0	36	45.0	42	47.2	29	40.8	189	47.3
	3 どちらともいえない	21	26.3	18	22.5	23	28.8	22	24.7	23	32.4	107	26.8
	4 あまりそう思わない	3	3.8	8	10.0	8	10.0	14	15.7	6	8.5	39	9.8
	5 そう思わない	0	.0	1	1.3	3	3.8	1	1.1	1	1.4	6	1.5
	合計	80	100.0	80	100.0	80	100.0	89	100.0	71	100.0	400	100.0

v040800 Q4-8 市・区の状況:2. 共生社会程度

		SC02R SC2R属性: 2. 年代											
		1 20代		2 30代		3 40代		4 50代		5 60代		合計	
		度数	%	度数	%	度数	%	度数	%	度数	%	度数	%
v040800 Q4-8 市・区の状況:2. 共生社会程度	1 そう思う	16	20.0	12	15.0	8	10.0	8	9.0	11	15.5	55	13.8
	2 ややそう思う	37	46.3	39	48.8	39	48.8	50	56.2	30	42.3	195	48.8
	3 どちらともいえない	21	26.3	18	22.5	22	27.5	20	22.5	21	29.6	102	25.5
	4 あまりそう思わない	6	7.5	10	12.5	8	10.0	10	11.2	8	11.3	42	10.5
	5 そう思わない	0	.0	1	1.3	3	3.8	1	1.1	1	1.4	6	1.5
	合計	80	100.0	80	100.0	80	100.0	89	100.0	71	100.0	400	100.0

v040900 Q4-9 特定化互酬性

		SC02R SC2R属性: 2. 年代											
		1 20代		2 30代		3 40代		4 50代		5 60代		合計	
		度数	%	度数	%	度数	%	度数	%	度数	%	度数	%
v040900 Q4-9 特定化互酬性	1 そう思う	13	16.3	13	16.3	10	12.5	4	4.5	12	16.9	52	13.0
	2 ややそう思う	46	57.5	38	47.5	40	50.0	46	51.7	41	57.7	211	52.8
	3 どちらともいえない	17	21.3	26	32.5	22	27.5	28	31.5	15	21.1	108	27.0
	4 あまりそう思わない	3	3.8	3	3.8	6	7.5	10	11.2	3	4.2	25	6.3
	5 そう思わない	1	1.3	0	.0	2	2.5	1	1.1	0	.0	4	1.0
	合計	80	100.0	80	100.0	80	100.0	89	100.0	71	100.0	400	100.0

v041000 Q4-10 一般的互酬性

		SC02R SC2R属性: 2. 年代											
		1 20代		2 30代		3 40代		4 50代		5 60代		合計	
		度数	%	度数	%	度数	%	度数	%	度数	%	度数	%
v041000 Q4-10 一般的互酬性	1 そう思う	16	20.0	11	13.8	6	7.5	7	7.9	14	19.7	54	13.5
	2 ややそう思う	38	47.5	31	38.8	32	40.0	38	42.7	35	49.3	174	43.5
	3 どちらともいえない	21	26.3	27	33.8	30	37.5	32	36.0	16	22.5	126	31.5
	4 あまりそう思わない	4	5.0	10	12.5	10	12.5	8	9.0	5	7.0	37	9.3
	5 そう思わない	1	1.3	1	1.3	2	2.5	4	4.5	1	1.4	9	2.3
	合計	80	100.0	80	100.0	80	100.0	89	100.0	71	100.0	400	100.0

Q5. 5年前に比べて、次の1～6の変化は市・区の行政サービスにどのような影響を与えていると思いますか。最も近いものにそれぞれ一つ選択してください。(矢印方向にそれぞれひとつだけ)

v050100 Q5-1 地域変化の影響:1. 地域人口の変化

		SC02R SC2R属性: 2. 年代											
		1 20代		2 30代		3 40代		4 50代		5 60代		合計	
		度数	%	度数	%	度数	%	度数	%	度数	%	度数	%
v050100 Q5-1 地域変化の影響: 1. 地域人口 の変化	1 よい影響	9	11.3	8	10.0	5	6.3	1	1.1	5	7.0	28	7.0
	2 どちらかといえばよい影響	30	37.5	25	31.3	29	36.3	27	30.3	17	23.9	128	32.0
	3 どちらともいえない	35	43.8	36	45.0	34	42.5	46	51.7	37	52.1	188	47.0
	4 どちらかといえば悪い影響	6	7.5	11	13.8	11	13.8	15	16.9	12	16.9	55	13.8
	5 悪い影響	0	.0	0	.0	1	1.3	0	.0	0	.0	1	.3
	合計	80	100.0	80	100.0	80	100.0	89	100.0	71	100.0	400	100.0

v050200 Q5-2 地域変化の影響:2. 年齢構成

		SC02R SC2R属性: 2. 年代											
		1 20代		2 30代		3 40代		4 50代		5 60代		合計	
		度数	%	度数	%	度数	%	度数	%	度数	%	度数	%
v050200 Q5-2 地域変化の影響: 2. 年齢構成	1 よい影響	8	10.0	4	5.0	5	6.3	0	.0	5	7.0	22	5.5
	2 どちらかといえばよい影響	20	25.0	26	32.5	20	25.0	26	29.2	11	15.5	103	25.8
	3 どちらともいえない	38	47.5	27	33.8	30	37.5	40	44.9	34	47.9	169	42.3
	4 どちらかといえば悪い影響	13	16.3	22	27.5	25	31.3	21	23.6	21	29.6	102	25.5
	5 悪い影響	1	1.3	1	1.3	0	.0	2	2.2	0	.0	4	1.0
	合計	80	100.0	80	100.0	80	100.0	89	100.0	71	100.0	400	100.0

v050300 Q5-3 地域変化の影響:3. コミュニティ希薄化

		SC02R SC2R属性: 2. 年代											
		1 20代		2 30代		3 40代		4 50代		5 60代		合計	
		度数	%	度数	%	度数	%	度数	%	度数	%	度数	%
v050300 Q5-3 地域変化の影 響:3. コミュニ ティ希薄化	1 よい影響	7	8.8	3	3.8	4	5.0	2	2.2	4	5.6	20	5.0
	2 どちらかといえばよい影響	19	23.8	16	20.0	15	18.8	16	18.0	10	14.1	76	19.0
	3 どちらともいえない	38	47.5	36	45.0	41	51.3	42	47.2	40	56.3	197	49.3
	4 どちらかといえば悪い影響	16	20.0	23	28.8	19	23.8	27	30.3	15	21.1	100	25.0
	5 悪い影響	0	.0	2	2.5	1	1.3	2	2.2	2	2.8	7	1.8
	合計	80	100.0	80	100.0	80	100.0	89	100.0	71	100.0	400	100.0

v050400 Q5-4 地域変化の影響:4. 地元企業・商店街

		SC02R SC2R属性: 2. 年代											
		1 20代		2 30代		3 40代		4 50代		5 60代		合計	
		度数	%	度数	%	度数	%	度数	%	度数	%	度数	%
v050400 Q5-4 地域変化の影 響:4. 地元企 業・商店街	1 よい影響	15	18.8	7	8.8	5	6.3	5	5.6	7	9.9	39	9.8
	2 どちらかといえばよい影響	36	45.0	42	52.5	35	43.8	38	42.7	33	46.5	184	46.0
	3 どちらともいえない	25	31.3	17	21.3	24	30.0	18	20.2	21	29.6	105	26.3
	4 どちらかといえば悪い影響	3	3.8	11	13.8	14	17.5	24	27.0	9	12.7	61	15.3
	5 悪い影響	1	1.3	3	3.8	2	2.5	4	4.5	1	1.4	11	2.8
	合計	80	100.0	80	100.0	80	100.0	89	100.0	71	100.0	400	100.0

v050600 Q5-6 地域変化の影響:6. 都会(都心)一極集中

		SC02R SC2R属性: 2. 年代											
		1 20代		2 30代		3 40代		4 50代		5 60代		合計	
		度数	%	度数	%	度数	%	度数	%	度数	%	度数	%
v050600 Q5-6 地域変化の影 響:6. 都会(都 心)一極集中	1 よい影響	11	13.8	8	10.0	7	8.8	4	4.5	5	7.0	35	8.8
	2 どちらかといえばよい影響	38	47.5	30	37.5	33	41.3	32	36.0	25	35.2	158	39.5
	3 どちらともいえない	24	30.0	34	42.5	37	46.3	31	34.8	26	36.6	152	38.0
	4 どちらかといえば悪い影響	6	7.5	8	10.0	3	3.8	20	22.5	14	19.7	51	12.8
	5 悪い影響	1	1.3	0	.0	0	.0	2	2.2	1	1.4	4	1.0
	合計	80	100.0	80	100.0	80	100.0	89	100.0	71	100.0	400	100.0

v050900 Q5-9 地域変化の影響:9. 外来人/外国人増加

		SC02R SC2R属性: 2. 年代											
		1 20代		2 30代		3 40代		4 50代		5 60代		合計	
		度数	%	度数	%	度数	%	度数	%	度数	%	度数	%
v050900 Q5-9 地域変化の影 響:9. 外来人/ 外国人増加	1 よい影響	10	12.5	6	7.5	5	6.3	0	.0	4	5.6	25	6.3
	2 どちらかといえばよい影響	36	45.0	32	40.0	28	35.0	27	30.3	23	32.4	146	36.5
	3 どちらともいえない	29	36.3	37	46.3	36	45.0	45	50.6	30	42.3	177	44.3
	4 どちらかといえば悪い影響	4	5.0	5	6.3	10	12.5	11	12.4	14	19.7	44	11.0
	5 悪い影響	1	1.3	0	.0	1	1.3	6	6.7	0	.0	8	2.0
	合計	80	100.0	80	100.0	80	100.0	89	100.0	71	100.0	400	100.0

Q6. あなたは次にあげる人と日常的な付き合い(電話・SNSを含む)を普段どの程度頻繁に行っていますか。以下の選択肢から、それぞれ一つ選択してください。(矢印方向にそれぞれひとつだけ)

v060100 Q6-1 日常的つきあい:1. 近所の人

		SC02R SC2R属性: 2. 年代											
		1 20代		2 30代		3 40代		4 50代		5 60代		合計	
		度数	%	度数	%	度数	%	度数	%	度数	%	度数	%
v060100 Q6-1 日常的つきあい:1. 近所の人	1 日常的(毎日～週2回程度)	7	8.8	11	13.8	11	13.8	16	18.0	15	21.1	60	15.0
	2 ある程度頻繁(週1回～月に2回程度)	18	22.5	20	25.0	22	27.5	29	32.6	27	38.0	116	29.0
	3 ときどきある(月1回～年2回程度)	26	32.5	27	33.8	26	32.5	31	34.8	21	29.6	131	32.8
	4 めったにない(年1回以下)	23	28.8	14	17.5	14	17.5	9	10.1	7	9.9	67	16.8
	5 全くない	6	7.5	8	10.0	7	8.8	4	4.5	1	1.4	26	6.5
	合計	80	100.0	80	100.0	80	100.0	89	100.0	71	100.0	400	100.0

v060200 Q6-2 日常的つきあい:2. 友人

		SC02R SC2R属性: 2. 年代											
		1 20代		2 30代		3 40代		4 50代		5 60代		合計	
		度数	%	度数	%	度数	%	度数	%	度数	%	度数	%
v060200 Q6-2 日常的つきあい:2. 友人	1 日常的(毎日～週2回程度)	37	46.3	31	38.8	23	28.8	25	28.1	21	29.6	137	34.3
	2 ある程度頻繁(週1回～月に2回程度)	29	36.3	30	37.5	35	43.8	33	37.1	26	36.6	153	38.3
	3 ときどきある(月1回～年2回程度)	12	15.0	18	22.5	19	23.8	27	30.3	18	25.4	94	23.5
	4 めったにない(年1回以下)	2	2.5	0	.0	3	3.8	4	4.5	6	8.5	15	3.8
	5 全くない	0	.0	1	1.3	0	.0	0	.0	0	.0	1	.3
	合計	80	100.0	80	100.0	80	100.0	89	100.0	71	100.0	400	100.0

v060300 Q6-3 日常的つきあい:3. 家族

		SC02R SC2R属性: 2. 年代											
		1 20代		2 30代		3 40代		4 50代		5 60代		合計	
		度数	%	度数	%	度数	%	度数	%	度数	%	度数	%
v060300 Q6-3 日常的つきあい:3. 家族	1 日常的(毎日～週2回程度)	54	67.5	52	65.0	52	65.0	59	66.3	50	70.4	267	66.8
	2 ある程度頻繁(週1回～月に2回程度)	17	21.3	22	27.5	19	23.8	24	27.0	14	19.7	96	24.0
	3 ときどきある(月1回～年2回程度)	9	11.3	5	6.3	8	10.0	5	5.6	6	8.5	33	8.3
	4 めったにない(年1回以下)	0	.0	1	1.3	1	1.3	1	1.1	1	1.4	4	1.0
	合計	80	100.0	80	100.0	80	100.0	89	100.0	71	100.0	400	100.0

v060400 Q6-4 日常的つきあい:4. 職場同僚(職場外)

		SC02R SC2R属性: 2. 年代											
		1 20代		2 30代		3 40代		4 50代		5 60代		合計	
		度数	%	度数	%	度数	%	度数	%	度数	%	度数	%
v060400 Q6-4 日常的つきあ い:4. 職場同僚 (職場外)	1 日常的(毎日～週2回程度)	21	26.3	27	33.8	24	30.0	22	24.7	16	22.5	110	27.5
	2 ある程度頻繁(週1回～月 に2回程度)	28	35.0	29	36.3	28	35.0	23	25.8	19	26.8	127	31.8
	3 とときどきある(月1回～年2 回程度)	20	25.0	16	20.0	17	21.3	30	33.7	17	23.9	100	25.0
	4 めったにない(年1回以下)	6	7.5	6	7.5	9	11.3	11	12.4	13	18.3	45	11.3
	5 全くない	5	6.3	2	2.5	2	2.5	3	3.4	6	8.5	18	4.5
	合計	80	100.0	80	100.0	80	100.0	89	100.0	71	100.0	400	100.0

Q7. あなたは日常生活の問題や心配ごとについて、次にあげる人に相談するなど、頼りになりますか。以下の選択肢から、それぞれ一つ選択してください。(矢印方向にそれぞれひとつだけ)

v070100 Q7-1 特定化信頼:1. 近所の人

		SC02R SC2R属性: 2. 年代											
		1 20代		2 30代		3 40代		4 50代		5 60代		合計	
		度数	%	度数	%	度数	%	度数	%	度数	%	度数	%
v070100 Q7-1 特定化信頼:1. 近所の人	1 大いに頼りになる	3	3.8	1	1.3	1	1.3	1	1.1	3	4.2	9	2.3
	2 やや頼りになる	9	11.3	10	12.5	10	12.5	16	18.0	8	11.3	53	13.3
	3 どちらでもない	17	21.3	16	20.0	15	18.8	22	24.7	21	29.6	91	22.8
	4 あまり頼りにできない	19	23.8	14	17.5	17	21.3	25	28.1	18	25.4	93	23.3
	5 頼りにできない	32	40.0	39	48.8	37	46.3	25	28.1	21	29.6	154	38.5
	合計	80	100.0	80	100.0	80	100.0	89	100.0	71	100.0	400	100.0

v070200 Q7-2 特定化信頼:2. 友人

		SC02R SC2R属性: 2. 年代											
		1 20代		2 30代		3 40代		4 50代		5 60代		合計	
		度数	%	度数	%	度数	%	度数	%	度数	%	度数	%
v070200 Q7-2 特定化信頼:2. 友人	1 大いに頼りになる	25	31.3	16	20.0	7	8.8	4	4.5	6	8.5	58	14.5
	2 やや頼りになる	44	55.0	40	50.0	39	48.8	47	52.8	34	47.9	204	51.0
	3 どちらでもない	5	6.3	6	7.5	23	28.8	20	22.5	16	22.5	70	17.5
	4 あまり頼りにできない	3	3.8	14	17.5	8	10.0	15	16.9	12	16.9	52	13.0
	5 頼りにできない	3	3.8	4	5.0	3	3.8	3	3.4	3	4.2	16	4.0
	合計	80	100.0	80	100.0	80	100.0	89	100.0	71	100.0	400	100.0

v070300 Q7-3 特定化信頼:3. 家族

		SC02R SC2R属性: 2. 年代											
		1 20代		2 30代		3 40代		4 50代		5 60代		合計	
		度数	%	度数	%	度数	%	度数	%	度数	%	度数	%
v070300 Q7-3 特定化信頼:3. 家族	1 大いに頼りになる	34	42.5	31	38.8	20	25.0	32	36.0	31	43.7	148	37.0
	2 やや頼りになる	29	36.3	35	43.8	46	57.5	43	48.3	31	43.7	184	46.0
	3 どちらでもない	10	12.5	8	10.0	11	13.8	8	9.0	7	9.9	44	11.0
	4 あまり頼りにできない	7	8.8	3	3.8	2	2.5	5	5.6	0	.0	17	4.3
	5 頼りにできない	0	.0	3	3.8	1	1.3	1	1.1	2	2.8	7	1.8
	合計	80	100.0	80	100.0	80	100.0	89	100.0	71	100.0	400	100.0

v070400 Q7-4 特定化信頼:4. 職場同僚(職場外)

		SC02R SC2R属性: 2. 年代											
		1 20代		2 30代		3 40代		4 50代		5 60代		合計	
		度数	%	度数	%	度数	%	度数	%	度数	%	度数	%
v070400 Q7-4 特定化信頼:4. 職場同僚(職場外)	1 大いに頼りになる	5	6.3	4	5.0	4	5.0	2	2.2	6	8.5	21	5.3
	2 やや頼りになる	26	32.5	28	35.0	23	28.8	22	24.7	14	19.7	113	28.3
	3 どちらでもない	29	36.3	21	26.3	31	38.8	32	36.0	24	33.8	137	34.3
	4 あまり頼りにできない	11	13.8	17	21.3	13	16.3	21	23.6	17	23.9	79	19.8
	5 頼りにできない	9	11.3	10	12.5	9	11.3	12	13.5	10	14.1	50	12.5
	合計	80	100.0	80	100.0	80	100.0	89	100.0	71	100.0	400	100.0

Q8. あなたはここ3年で、次の社区発展協会等やその他の活動おのにおの、どのくらいの頻度で参加していますか。それぞれあてはまるものを一つ選択してください。(矢印方向にそれぞれひとつだけ)

v080100 Q8-1 自治会活動: 1. 定例会・総会

		SC02R SC2R属性: 2. 年代											
		1 20代		2 30代		3 40代		4 50代		5 60代		合計	
		度数	%	度数	%	度数	%	度数	%	度数	%	度数	%
v080100 Q8-1 自治会活動: 1. 定例会・総会	1 毎回参加している	6	7.5	1	1.3	1	1.3	5	5.6	4	5.6	17	4.3
	2 ほとんど参加している	8	10.0	7	8.8	10	12.5	8	9.0	14	19.7	47	11.8
	3 ときどき	17	21.3	16	20.0	18	22.5	29	32.6	16	22.5	96	24.0
	4 あまり参加していない	26	32.5	26	32.5	30	37.5	28	31.5	25	35.2	135	33.8
	5 まったく参加していない	23	28.8	30	37.5	21	26.3	19	21.3	12	16.9	105	26.3
	合計	80	100.0	80	100.0	80	100.0	89	100.0	71	100.0	400	100.0

v080200 Q8-2 自治会活動: 2. 清掃・美化・リサイクル活動

		SC02R SC2R属性: 2. 年代											
		1 20代		2 30代		3 40代		4 50代		5 60代		合計	
		度数	%	度数	%	度数	%	度数	%	度数	%	度数	%
v080200 Q8-2 自治会活動: 2. 清掃・美化・リサ イクル活動	1 毎回参加している	6	7.5	1	1.3	1	1.3	2	2.2	0	.0	10	2.5
	2 ほとんど参加している	7	8.8	7	8.8	8	10.0	10	11.2	9	12.7	41	10.3
	3 ときどき	21	26.3	19	23.8	24	30.0	34	38.2	26	36.6	124	31.0
	4 あまり参加していない	25	31.3	27	33.8	28	35.0	30	33.7	27	38.0	137	34.3
	5 まったく参加していない	21	26.3	26	32.5	19	23.8	13	14.6	9	12.7	88	22.0
	合計	80	100.0	80	100.0	80	100.0	89	100.0	71	100.0	400	100.0

v080300 Q8-3 自治会活動: 3. 見回り(防犯・防災)

		SC02R SC2R属性: 2. 年代											
		1 20代		2 30代		3 40代		4 50代		5 60代		合計	
		度数	%	度数	%	度数	%	度数	%	度数	%	度数	%
v080300 Q8-3 自治会活動: 3. 見回り(防犯・防 災)	1 毎回参加している	4	5.0	1	1.3	1	1.3	1	1.1	0	.0	7	1.8
	2 ほとんど参加している	5	6.3	5	6.3	4	5.0	4	4.5	3	4.2	21	5.3
	3 ときどき	14	17.5	8	10.0	13	16.3	13	14.6	10	14.1	58	14.5
	4 あまり参加していない	24	30.0	36	45.0	30	37.5	40	44.9	30	42.3	160	40.0
	5 まったく参加していない	33	41.3	30	37.5	32	40.0	31	34.8	28	39.4	154	38.5
	合計	80	100.0	80	100.0	80	100.0	89	100.0	71	100.0	400	100.0

v080400 Q8-4 自治会活動: 4. 防災訓練

		SC02R SC2R属性: 2. 年代											
		1 20代		2 30代		3 40代		4 50代		5 60代		合計	
		度数	%	度数	%	度数	%	度数	%	度数	%	度数	%
v080400 Q8-4 自治会活動: 4. 防災訓練	1 毎回参加している	6	7.5	5	6.3	1	1.3	1	1.1	0	.0	13	3.3
	2 ほとんど参加している	7	8.8	7	8.8	7	8.8	6	6.7	6	8.5	33	8.3
	3 ときどき	21	26.3	7	8.8	15	18.8	19	21.3	16	22.5	78	19.5
	4 あまり参加していない	25	31.3	32	40.0	34	42.5	38	42.7	25	35.2	154	38.5
	5 まったく参加していない	21	26.3	29	36.3	23	28.8	25	28.1	24	33.8	122	30.5
	合計	80	100.0	80	100.0	80	100.0	89	100.0	71	100.0	400	100.0

v080500 Q8-5 自治会活動: 5. 交通安全指導

		SC02R SC2R属性: 2. 年代											
		1 20代		2 30代		3 40代		4 50代		5 60代		合計	
		度数	%	度数	%	度数	%	度数	%	度数	%	度数	%
v080500 Q8-5 自治会活動: 5. 交通安全指導	1 毎回参加している	4	5.0	3	3.8	1	1.3	0	.0	2	2.8	10	2.5
	2 ほとんど参加している	10	12.5	5	6.3	4	5.0	6	6.7	4	5.6	29	7.3
	3 ときどき	15	18.8	11	13.8	16	20.0	17	19.1	12	16.9	71	17.8
	4 あまり参加していない	30	37.5	31	38.8	30	37.5	39	43.8	26	36.6	156	39.0
	5 まったく参加していない	21	26.3	30	37.5	29	36.3	27	30.3	27	38.0	134	33.5
	合計	80	100.0	80	100.0	80	100.0	89	100.0	71	100.0	400	100.0

v080600 Q8-6 自治会活動: 6. 地域お祭り

		SC02R SC2R属性: 2. 年代											
		1 20代		2 30代		3 40代		4 50代		5 60代		合計	
		度数	%	度数	%	度数	%	度数	%	度数	%	度数	%
v080600 Q8-6 自治会活動: 6. 地域お祭り	1 毎回参加している	4	5.0	4	5.0	5	6.3	2	2.2	1	1.4	16	4.0
	2 ほとんど参加している	15	18.8	10	12.5	9	11.3	14	15.7	15	21.1	63	15.8
	3 ときどき	27	33.8	31	38.8	27	33.8	32	36.0	19	26.8	136	34.0
	4 あまり参加していない	16	20.0	17	21.3	19	23.8	23	25.8	23	32.4	98	24.5
	5 まったく参加していない	18	22.5	18	22.5	20	25.0	18	20.2	13	18.3	87	21.8
	合計	80	100.0	80	100.0	80	100.0	89	100.0	71	100.0	400	100.0

v080700 Q8-7 自治会活動: 7. スポーツ・レク

		SC02R SC2R属性: 2. 年代											
		1 20代		2 30代		3 40代		4 50代		5 60代		合計	
		度数	%	度数	%	度数	%	度数	%	度数	%	度数	%
v080700 Q8-7 自治会活動: 7. スポーツ・レク	1 毎回参加している	4	5.0	2	2.5	2	2.5	2	2.2	2	2.8	12	3.0
	2 ほとんど参加している	16	20.0	7	8.8	8	10.0	8	9.0	11	15.5	50	12.5
	3 ときどき	22	27.5	24	30.0	31	38.8	29	32.6	23	32.4	129	32.3
	4 あまり参加していない	22	27.5	24	30.0	22	27.5	33	37.1	22	31.0	123	30.8
	5 まったく参加していない	16	20.0	23	28.8	17	21.3	17	19.1	13	18.3	86	21.5
	合計	80	100.0	80	100.0	80	100.0	89	100.0	71	100.0	400	100.0

v080800 Q8-8 自治会活動: 8. ボランティア・NPO・市民活動

		SC02R SC2R属性: 2. 年代											
		1 20代		2 30代		3 40代		4 50代		5 60代		合計	
		度数	%	度数	%	度数	%	度数	%	度数	%	度数	%
v080800 Q8-8	1 毎回参加している	3	3.8	3	3.8	0	.0	1	1.1	0	.0	7	1.8
自治会活動: 8.	2 ほとんど参加している	10	12.5	5	6.3	10	12.5	8	9.0	13	18.3	46	11.5
ボランティア・	3 ときどき	22	27.5	18	22.5	22	27.5	28	31.5	20	28.2	110	27.5
NPO・市民活動	4 あまり参加していない	24	30.0	30	37.5	23	28.8	33	37.1	26	36.6	136	34.0
	5 まったく参加していない	21	26.3	24	30.0	25	31.3	19	21.3	12	16.9	101	25.3
	合計	80	100.0	80	100.0	80	100.0	89	100.0	71	100.0	400	100.0

Q9-1. あなたは、社区発展協会等やNPO・市民団体または何らかの団体・組織に加入していますか。以下の選択肢から選択してください。

v090100 Q9s1tw 団体加入の有無

		SC02R SC2R属性: 2. 年代											
		1 20代		2 30代		3 40代		4 50代		5 60代		合計	
		度数	%	度数	%	度数	%	度数	%	度数	%	度数	%
v090100	1 加入している	12	15.0	10	12.5	12	15.0	25	28.1	16	22.5	75	18.8
Q9s1tw団体加	2 加入していない	68	85.0	70	87.5	68	85.0	64	71.9	55	77.5	325	81.3
入の有無	合計	80	100.0	80	100.0	80	100.0	89	100.0	71	100.0	400	100.0

Q9-2. あなたは、以下にあげる1～19のような団体にメンバーとして加入していますか。また、加入してみたいと思いますか。それぞれにお答えください。(矢印方向にそれぞれひとつだけ)

v090201 Q9s2-1 団体加入状況・意識: 1. 社区発展協会

		SC02R SC2R属性: 2. 年代											
		1 20代		2 30代		3 40代		4 50代		5 60代		合計	
		度数	%	度数	%	度数	%	度数	%	度数	%	度数	%
v090201 Q9s2-1	1 現在加入している	4	33.3	3	30.0	5	41.7	8	32.0	7	43.8	27	36.0
1団体加入状	2 これまでに加入していたことがある	3	25.0	2	20.0	4	33.3	5	20.0	4	25.0	18	24.0
況・意識: 1. 社	3 加入したことはないが、機会があれば加入したい	4	33.3	2	20.0	2	16.7	7	28.0	4	25.0	19	25.3
区発展協会	4 加入したことはないし、これからは加入しないと思う	0	.0	3	30.0	1	8.3	4	16.0	1	6.3	9	12.0
	5 わからない	1	8.3	0	.0	0	.0	1	4.0	0	.0	2	2.7
	合計	12	100.0	10	100.0	12	100.0	25	100.0	16	100.0	75	100.0

v090202 Q9s2-2 団体加入状況・意識: 2. 婦女联合会・青年使命団・消防団

		SC02R SC2R属性: 2. 年代											
		1 20代		2 30代		3 40代		4 50代		5 60代		合計	
		度数	%	度数	%	度数	%	度数	%	度数	%	度数	%
v090202 Q9s2-2	1 現在加入している	0	.0	1	10.0	1	8.3	3	12.0	3	18.8	8	10.7
2団体加入状	2 これまでに加入していたことがある	5	41.7	5	50.0	3	25.0	2	8.0	5	31.3	20	26.7
況・意識: 2. 婦	3 加入したことはないが、機会があれば加入したい	6	50.0	3	30.0	6	50.0	12	48.0	5	31.3	32	42.7
女联合会・青年	4 加入したことはないし、これからは加入しないと思う	0	.0	1	10.0	1	8.3	8	32.0	3	18.8	13	17.3
使命団・消防団	5 わからない	1	8.3	0	.0	1	8.3	0	.0	0	.0	2	2.7
	合計	12	100.0	10	100.0	12	100.0	25	100.0	16	100.0	75	100.0

v090203 Q9s2-3 団体加入状況・意識: 3. 老人会

		SC02R SC2R属性: 2. 年代											
		1 20代		2 30代		3 40代		4 50代		5 60代		合計	
		度数	%	度数	%	度数	%	度数	%	度数	%	度数	%
v090203 Q9s2-3 団体加入状況・意識: 3. 老人会	1 現在加入している	0	.0	0	.0	0	.0	0	.0	2	12.5	2	2.7
	2 これまでに加入していたことがある	2	16.7	3	30.0	1	8.3	1	4.0	1	6.3	8	10.7
	3 加入したことはないが、機会があれば加入したい	7	58.3	3	30.0	10	83.3	14	56.0	10	62.5	44	58.7
	4 加入したことはないし、これからも加入しないと思う	2	16.7	3	30.0	1	8.3	7	28.0	3	18.8	16	21.3
	5 わからない	1	8.3	1	10.0	0	.0	3	12.0	0	.0	5	6.7
	合計	12	100.0	10	100.0	12	100.0	25	100.0	16	100.0	75	100.0

v090204 Q9s2-4 団体加入状況・意識: 4. 全国家長団体連盟

		SC02R SC2R属性: 2. 年代											
		1 20代		2 30代		3 40代		4 50代		5 60代		合計	
		度数	%	度数	%	度数	%	度数	%	度数	%	度数	%
v090204 Q9s2-4 団体加入状況・意識: 4. 全国家長団体連盟	1 現在加入している	0	.0	0	.0	0	.0	0	.0	1	6.3	1	1.3
	2 これまでに加入していたことがある	3	25.0	2	20.0	3	25.0	6	24.0	3	18.8	17	22.7
	3 加入したことはないが、機会があれば加入したい	6	50.0	5	50.0	7	58.3	7	28.0	6	37.5	31	41.3
	4 加入したことはないし、これからも加入しないと思う	3	25.0	2	20.0	2	16.7	10	40.0	5	31.3	22	29.3
	5 わからない	0	.0	1	10.0	0	.0	2	8.0	1	6.3	4	5.3
	合計	12	100.0	10	100.0	12	100.0	25	100.0	16	100.0	75	100.0

v090205 Q9s2-5 団体加入状況・意識: 5. 同窓会

		SC02R SC2R属性: 2. 年代											
		1 20代		2 30代		3 40代		4 50代		5 60代		合計	
		度数	%	度数	%	度数	%	度数	%	度数	%	度数	%
v090205 Q9s2-5 団体加入状況・意識: 5. 同窓会	1 現在加入している	1	8.3	2	20.0	3	25.0	6	24.0	9	56.3	21	28.0
	2 これまでに加入していたことがある	3	25.0	3	30.0	4	33.3	5	20.0	2	12.5	17	22.7
	3 加入したことはないが、機会があれば加入したい	4	33.3	4	40.0	2	16.7	10	40.0	4	25.0	24	32.0
	4 加入したことはないし、これからも加入しないと思う	2	16.7	1	10.0	3	25.0	3	12.0	0	.0	9	12.0
	5 わからない	2	16.7	0	.0	0	.0	1	4.0	1	6.3	4	5.3
	合計	12	100.0	10	100.0	12	100.0	25	100.0	16	100.0	75	100.0

v090206 Q9s2-6 団体加入状況・意識: 6. 農林水産業団体

		SC02R SC2R属性: 2. 年代											
		1 20代		2 30代		3 40代		4 50代		5 60代		合計	
		度数	%	度数	%	度数	%	度数	%	度数	%	度数	%
v090206 Q9s2-6 6団体加入状況・意識: 6. 農林水産業団体	1 現在加入している	0	.0	0	.0	1	8.3	0	.0	1	6.3	2	2.7
	2 これまでに加入していたことがある	3	25.0	2	20.0	0	.0	1	4.0	1	6.3	7	9.3
	3 加入したことはないが、機会があれば加入したい	5	41.7	5	50.0	5	41.7	9	36.0	6	37.5	30	40.0
	4 加入したことはないし、これからも加入しないと思う	2	16.7	2	20.0	5	41.7	13	52.0	7	43.8	29	38.7
	5 わからない	2	16.7	1	10.0	1	8.3	2	8.0	1	6.3	7	9.3
	合計	12	100.0	10	100.0	12	100.0	25	100.0	16	100.0	75	100.0

v090207 Q9s2-7 団体加入状況・意識: 7. 経済団体

		SC02R SC2R属性: 2. 年代											
		1 20代		2 30代		3 40代		4 50代		5 60代		合計	
		度数	%	度数	%	度数	%	度数	%	度数	%	度数	%
v090207 Q9s2-7 7団体加入状況・意識: 7. 経済団体	1 現在加入している	0	.0	0	.0	2	16.7	0	.0	1	6.3	3	4.0
	2 これまでに加入していたことがある	2	16.7	3	30.0	1	8.3	3	12.0	5	31.3	14	18.7
	3 加入したことはないが、機会があれば加入したい	8	66.7	5	50.0	7	58.3	12	48.0	4	25.0	36	48.0
	4 加入したことはないし、これからも加入しないと思う	1	8.3	2	20.0	2	16.7	9	36.0	5	31.3	19	25.3
	5 わからない	1	8.3	0	.0	0	.0	1	4.0	1	6.3	3	4.0
	合計	12	100.0	10	100.0	12	100.0	25	100.0	16	100.0	75	100.0

v090208 Q9s2-8 団体加入状況・意識: 8. 業界団体

		SC02R SC2R属性: 2. 年代											
		1 20代		2 30代		3 40代		4 50代		5 60代		合計	
		度数	%	度数	%	度数	%	度数	%	度数	%	度数	%
v090208 Q9s2-8 8団体加入状況・意識: 8. 業界団体	1 現在加入している	1	8.3	0	.0	1	8.3	1	4.0	4	25.0	7	9.3
	2 これまでに加入していたことがある	3	25.0	3	30.0	1	8.3	4	16.0	3	18.8	14	18.7
	3 加入したことはないが、機会があれば加入したい	6	50.0	5	50.0	8	66.7	13	52.0	4	25.0	36	48.0
	4 加入したことはないし、これからも加入しないと思う	1	8.3	2	20.0	2	16.7	6	24.0	4	25.0	15	20.0
	5 わからない	1	8.3	0	.0	0	.0	1	4.0	1	6.3	3	4.0
	合計	12	100.0	10	100.0	12	100.0	25	100.0	16	100.0	75	100.0

v090209 Q9s2-9 団体加入状況・意識: 9. 工会

		SC02R SC2R属性: 2. 年代											
		1 20代		2 30代		3 40代		4 50代		5 60代		合計	
		度数	%	度数	%	度数	%	度数	%	度数	%	度数	%
v090209 Q9s2-9 団体加入状況・意識: 9. 工会	1 現在加入している	1	8.3	2	20.0	4	33.3	5	20.0	6	37.5	18	24.0
	2 これまでに加入していたことがある	2	16.7	3	30.0	2	16.7	5	20.0	4	25.0	16	21.3
	3 加入したことはないが、機会があれば加入したい	8	66.7	3	30.0	4	33.3	7	28.0	1	6.3	23	30.7
	4 加入したことはないし、これからも加入しないと思う	1	8.3	2	20.0	1	8.3	7	28.0	4	25.0	15	20.0
	5 わからない	0	.0	0	.0	1	8.3	1	4.0	1	6.3	3	4.0
	合計	12	100.0	10	100.0	12	100.0	25	100.0	16	100.0	75	100.0

v090210 Q9s2-10 団体加入状況・意識: 10. 教育団体

		SC02R SC2R属性: 2. 年代											
		1 20代		2 30代		3 40代		4 50代		5 60代		合計	
		度数	%	度数	%	度数	%	度数	%	度数	%	度数	%
v090210 Q9s2-10 団体加入状況・意識: 10. 教育団体	1 現在加入している	2	16.7	0	.0	3	25.0	4	16.0	1	6.3	10	13.3
	2 これまでに加入していたことがある	3	25.0	3	30.0	2	16.7	2	8.0	5	31.3	15	20.0
	3 加入したことはないが、機会があれば加入したい	5	41.7	5	50.0	4	33.3	12	48.0	6	37.5	32	42.7
	4 加入したことはないし、これからも加入しないと思う	2	16.7	2	20.0	2	16.7	5	20.0	3	18.8	14	18.7
	5 わからない	0	.0	0	.0	1	8.3	2	8.0	1	6.3	4	5.3
	合計	12	100.0	10	100.0	12	100.0	25	100.0	16	100.0	75	100.0

v090211 Q9s2-11 団体加入状況・意識: 11. 福祉団体

		SC02R SC2R属性: 2. 年代											
		1 20代		2 30代		3 40代		4 50代		5 60代		合計	
		度数	%	度数	%	度数	%	度数	%	度数	%	度数	%
v090211 Q9s2-11 団体加入状況・意識: 11. 福祉団体	1 現在加入している	2	16.7	0	.0	0	.0	0	.0	3	18.8	5	6.7
	2 これまでに加入していたことがある	4	33.3	3	30.0	2	16.7	4	16.0	4	25.0	17	22.7
	3 加入したことはないが、機会があれば加入したい	6	50.0	4	40.0	8	66.7	13	52.0	3	18.8	34	45.3
	4 加入したことはないし、これからも加入しないと思う	0	.0	3	30.0	2	16.7	6	24.0	5	31.3	16	21.3
	5 わからない	0	.0	0	.0	0	.0	2	8.0	1	6.3	3	4.0
	合計	12	100.0	10	100.0	12	100.0	25	100.0	16	100.0	75	100.0

v090212 Q9s2-12 団体加入状況・意識: 12. 専門家団体

		SC02R SC2R属性: 2. 年代											
		1 20代		2 30代		3 40代		4 50代		5 60代		合計	
		度数	%	度数	%	度数	%	度数	%	度数	%	度数	%
v090212 Q9s2-12 団体加入状況・意識: 12. 専門家団体	1 現在加入している	2	16.7	0	.0	2	16.7	0	.0	1	6.3	5	6.7
	2 これまでに加入していたことがある	2	16.7	4	40.0	0	.0	2	8.0	4	25.0	12	16.0
	3 加入したことはないが、機会があれば加入したい	7	58.3	3	30.0	7	58.3	13	52.0	5	31.3	35	46.7
	4 加入したことはないし、これからは加入しないと思う	1	8.3	3	30.0	2	16.7	8	32.0	5	31.3	19	25.3
	5 わからない	0	.0	0	.0	1	8.3	2	8.0	1	6.3	4	5.3
	合計	12	100.0	10	100.0	12	100.0	25	100.0	16	100.0	75	100.0

v090213 Q9s2-13 団体加入状況・意識: 13. 政治家の後援会

		SC02R SC2R属性: 2. 年代											
		1 20代		2 30代		3 40代		4 50代		5 60代		合計	
		度数	%	度数	%	度数	%	度数	%	度数	%	度数	%
v090213 Q9s2-13 団体加入状況・意識: 13. 政治家の後援会	1 現在加入している	0	.0	0	.0	1	8.3	0	.0	0	.0	1	1.3
	2 これまでに加入していたことがある	1	8.3	2	20.0	0	.0	2	8.0	2	12.5	7	9.3
	3 加入したことはないが、機会があれば加入したい	6	50.0	5	50.0	6	50.0	7	28.0	7	43.8	31	41.3
	4 加入したことはないし、これからは加入しないと思う	4	33.3	3	30.0	5	41.7	13	52.0	6	37.5	31	41.3
	5 わからない	1	8.3	0	.0	0	.0	3	12.0	1	6.3	5	6.7
	合計	12	100.0	10	100.0	12	100.0	25	100.0	16	100.0	75	100.0

v090214 Q9s2-14 団体加入状況・意識: 14. 市民団体

		SC02R SC2R属性: 2. 年代											
		1 20代		2 30代		3 40代		4 50代		5 60代		合計	
		度数	%	度数	%	度数	%	度数	%	度数	%	度数	%
v090214 Q9s2-14 団体加入状況・意識: 14. 市民団体	1 現在加入している	0	.0	0	.0	1	8.3	1	4.0	0	.0	2	2.7
	2 これまでに加入していたことがある	2	16.7	4	40.0	2	16.7	2	8.0	5	31.3	15	20.0
	3 加入したことはないが、機会があれば加入したい	9	75.0	5	50.0	8	66.7	10	40.0	6	37.5	38	50.7
	4 加入したことはないし、これからは加入しないと思う	1	8.3	1	10.0	1	8.3	11	44.0	4	25.0	18	24.0
	5 わからない	0	.0	0	.0	0	.0	1	4.0	1	6.3	2	2.7
	合計	12	100.0	10	100.0	12	100.0	25	100.0	16	100.0	75	100.0

v090215 Q9s2-15 団体加入状況・意識: 15. 消費者団体

		SC02R SC2R属性: 2. 年代											
		1 20代		2 30代		3 40代		4 50代		5 60代		合計	
		度数	%	度数	%	度数	%	度数	%	度数	%	度数	%
v090215 Q9s2-15 団体加入状況・意識: 15. 消費者団体	1 現在加入している	0	.0	1	10.0	1	8.3	1	4.0	0	.0	3	4.0
	2 これまでに加入していたことがある	3	25.0	3	30.0	1	8.3	1	4.0	6	37.5	14	18.7
	3 加入したことはないが、機会があれば加入したい	7	58.3	5	50.0	9	75.0	14	56.0	8	50.0	43	57.3
	4 加入したことはないし、これからは加入しないと思う	2	16.7	1	10.0	1	8.3	8	32.0	1	6.3	13	17.3
	5 わからない	0	.0	0	.0	0	.0	1	4.0	1	6.3	2	2.7
	合計	12	100.0	10	100.0	12	100.0	25	100.0	16	100.0	75	100.0

v090216 Q9s2-16 団体加入状況・意識: 16. 学術・文化団体

		SC02R SC2R属性: 2. 年代											
		1 20代		2 30代		3 40代		4 50代		5 60代		合計	
		度数	%	度数	%	度数	%	度数	%	度数	%	度数	%
v090216 Q9s2-16 団体加入状況・意識: 16. 学術・文化団体	1 現在加入している	0	.0	2	20.0	1	8.3	1	4.0	2	12.5	6	8.0
	2 これまでに加入していたことがある	5	41.7	2	20.0	4	33.3	6	24.0	6	37.5	23	30.7
	3 加入したことはないが、機会があれば加入したい	4	33.3	4	40.0	6	50.0	8	32.0	6	37.5	28	37.3
	4 加入したことはないし、これからは加入しないと思う	2	16.7	2	20.0	1	8.3	8	32.0	1	6.3	14	18.7
	5 わからない	1	8.3	0	.0	0	.0	2	8.0	1	6.3	4	5.3
	合計	12	100.0	10	100.0	12	100.0	25	100.0	16	100.0	75	100.0

v090217 Q9s2-17 団体加入状況・意識: 17. 趣味・スポーツ団体

		SC02R SC2R属性: 2. 年代											
		1 20代		2 30代		3 40代		4 50代		5 60代		合計	
		度数	%	度数	%	度数	%	度数	%	度数	%	度数	%
v090217 Q9s2-17 団体加入状況・意識: 17. 趣味・スポーツ団体	1 現在加入している	0	.0	1	10.0	3	25.0	3	12.0	3	18.8	10	13.3
	2 これまでに加入していたことがある	5	41.7	3	30.0	4	33.3	5	20.0	4	25.0	21	28.0
	3 加入したことはないが、機会があれば加入したい	6	50.0	4	40.0	4	33.3	8	32.0	7	43.8	29	38.7
	4 加入したことはないし、これからは加入しないと思う	1	8.3	2	20.0	1	8.3	7	28.0	1	6.3	12	16.0
	5 わからない	0	.0	0	.0	0	.0	2	8.0	1	6.3	3	4.0
	合計	12	100.0	10	100.0	12	100.0	25	100.0	16	100.0	75	100.0

v090218 Q9s2-18 団体加入状況・意識: 18. 宗教団体

		SC02R SC2R属性: 2. 年代											
		1 20代		2 30代		3 40代		4 50代		5 60代		合計	
		度数	%	度数	%	度数	%	度数	%	度数	%	度数	%
v090218 Q9s2-18 団体加入状況・意識: 18. 宗教団体	1 現在加入している	0	.0	3	30.0	1	8.3	5	20.0	4	25.0	13	17.3
	2 これまでに加入していたことがある	3	25.0	1	10.0	3	25.0	2	8.0	2	12.5	11	14.7
	3 加入したことはないが、機会があれば加入したい	5	41.7	2	20.0	4	33.3	9	36.0	8	50.0	28	37.3
	4 加入したことはないし、これからも加入しないと思う	3	25.0	3	30.0	3	25.0	8	32.0	1	6.3	18	24.0
	5 わからない	1	8.3	1	10.0	1	8.3	1	4.0	1	6.3	5	6.7
	合計	12	100.0	10	100.0	12	100.0	25	100.0	16	100.0	75	100.0

v090219 Q9s2-19 団体加入状況・意識: 19. その他

		SC02R SC2R属性: 2. 年代											
		1 20代		2 30代		3 40代		4 50代		5 60代		合計	
		度数	%	度数	%	度数	%	度数	%	度数	%	度数	%
v090219 Q9s2-19 団体加入状況・意識: 19. その他	1 現在加入している	0	.0	0	.0	1	33.3	0	.0	1	20.0	2	11.1
	2 これまでに加入していたことがある	0	.0	0	.0	1	33.3	0	.0	0	.0	1	5.6
	3 加入したことはないが、機会があれば加入したい	0	.0	1	50.0	0	.0	2	33.3	1	20.0	4	22.2
	4 加入したことはないし、これからも加入しないと思う	0	.0	0	.0	0	.0	1	16.7	0	.0	1	5.6
	5 わからない	2	100.0	1	50.0	1	33.3	3	50.0	3	60.0	10	55.6
	合計	2	100.0	2	100.0	3	100.0	6	100.0	5	100.0	18	100.0

Q9-3. 以上の団体のうち、あなたがよく活動している団体を3つまで選択してください。(3つまで)

v090301 Q9s3-1 積極的活動: 1. 社区発展協会

		SC02R SC2R属性: 2. 年代											
		1 20代		2 30代		3 40代		4 50代		5 60代		合計	
		度数	%	度数	%	度数	%	度数	%	度数	%	度数	%
v090301 Q9s3-1 積極的活動: 1. 社区発展協会	0 非該当	2	33.3	1	25.0	5	50.0	11	61.1	8	57.1	27	51.9
	1 該当	4	66.7	3	75.0	5	50.0	7	38.9	6	42.9	25	48.1
	合計	6	100.0	4	100.0	10	100.0	18	100.0	14	100.0	52	100.0

v090302 Q9s3-2 積極的活動: 2. 婦女联合会・青年使命団・消防団

		SC02R SC2R属性: 2. 年代											
		1 20代		2 30代		3 40代		4 50代		5 60代		合計	
		度数	%	度数	%	度数	%	度数	%	度数	%	度数	%
v090302 Q9s3-2 積極的活動: 2. 婦女联合会・青年使命団・消防団	0 非該当	6	100.0	4	100.0	10	100.0	15	83.3	13	92.9	48	92.3
	1 該当	0	.0	0	.0	0	.0	3	16.7	1	7.1	4	7.7
	合計	6	100.0	4	100.0	10	100.0	18	100.0	14	100.0	52	100.0

v090303 Q9s3-3 積極的活動: 3. 老人会

	SC02R SC2R属性: 2. 年代											
	1 20代		2 30代		3 40代		4 50代		5 60代		合計	
	度数	%	度数	%	度数	%	度数	%	度数	%	度数	%
v090303 Q9s3-0 非該当	6	100.0	4	100.0	10	100.0	18	100.0	13	92.9	51	98.1
3積極的活動: 3. 老人会	0	.0	0	.0	0	.0	0	.0	1	7.1	1	1.9
合計	6	100.0	4	100.0	10	100.0	18	100.0	14	100.0	52	100.0

v090304 Q9s3-4 積極的活動: 4. 全国家長団体連盟

	SC02R SC2R属性: 2. 年代											
	1 20代		2 30代		3 40代		4 50代		5 60代		合計	
	度数	%	度数	%	度数	%	度数	%	度数	%	度数	%
v090304 Q9s3-0 非該当	6	100.0	4	100.0	10	100.0	18	100.0	14	100.0	52	100.0
4積極的活動: 4. 全国家長団体連盟	6	100.0	4	100.0	10	100.0	18	100.0	14	100.0	52	100.0
合計	6	100.0	4	100.0	10	100.0	18	100.0	14	100.0	52	100.0

v090305 Q9s3-5 積極的活動: 5. 同窓会

	SC02R SC2R属性: 2. 年代											
	1 20代		2 30代		3 40代		4 50代		5 60代		合計	
	度数	%	度数	%	度数	%	度数	%	度数	%	度数	%
v090305 Q9s3-0 非該当	5	83.3	4	100.0	8	80.0	14	77.8	8	57.1	39	75.0
5積極的活動: 5. 同窓会	1	16.7	0	.0	2	20.0	4	22.2	6	42.9	13	25.0
合計	6	100.0	4	100.0	10	100.0	18	100.0	14	100.0	52	100.0

v090306 Q9s3-6 積極的活動: 6. 農林水産業団体

	SC02R SC2R属性: 2. 年代											
	1 20代		2 30代		3 40代		4 50代		5 60代		合計	
	度数	%	度数	%	度数	%	度数	%	度数	%	度数	%
v090306 Q9s3-0 非該当	6	100.0	4	100.0	10	100.0	18	100.0	14	100.0	52	100.0
6積極的活動: 6. 農林水産業団体	6	100.0	4	100.0	10	100.0	18	100.0	14	100.0	52	100.0
合計	6	100.0	4	100.0	10	100.0	18	100.0	14	100.0	52	100.0

v090307 Q9s3-7 積極的活動: 7. 経済団体

	SC02R SC2R属性: 2. 年代											
	1 20代		2 30代		3 40代		4 50代		5 60代		合計	
	度数	%	度数	%	度数	%	度数	%	度数	%	度数	%
v090307 Q9s3-0 非該当	6	100.0	4	100.0	9	90.0	18	100.0	14	100.0	51	98.1
7積極的活動: 7. 経済団体	0	.0	0	.0	1	10.0	0	.0	0	.0	1	1.9
合計	6	100.0	4	100.0	10	100.0	18	100.0	14	100.0	52	100.0

v090308 Q9s3-8 積極的活動: 8. 業界団体

	SC02R SC2R属性: 2. 年代											
	1 20代		2 30代		3 40代		4 50代		5 60代		合計	
	度数	%	度数	%	度数	%	度数	%	度数	%	度数	%
v090308 Q9s3-0 非該当	6	100.0	4	100.0	9	90.0	17	94.4	13	92.9	49	94.2
8積極的活動: 8. 業界団体	0	.0	0	.0	1	10.0	1	5.6	1	7.1	3	5.8
合計	6	100.0	4	100.0	10	100.0	18	100.0	14	100.0	52	100.0

v090309 Q9s3-9 積極的活動: 9. 工会

	SC02R SC2R属性: 2. 年代											
	1 20代		2 30代		3 40代		4 50代		5 60代		合計	
	度数	%	度数	%	度数	%	度数	%	度数	%	度数	%
v090309 Q9s3- 0 非該当	5	83.3	2	50.0	7	70.0	16	88.9	10	71.4	40	76.9
9積極的活動: 1 該当	1	16.7	2	50.0	3	30.0	2	11.1	4	28.6	12	23.1
工会 合計	6	100.0	4	100.0	10	100.0	18	100.0	14	100.0	52	100.0

v090310 Q9s3-10 積極的活動: 10. 教育団体

	SC02R SC2R属性: 2. 年代											
	1 20代		2 30代		3 40代		4 50代		5 60代		合計	
	度数	%	度数	%	度数	%	度数	%	度数	%	度数	%
v090310 Q9s3- 0 非該当	5	83.3	4	100.0	8	80.0	15	83.3	14	100.0	46	88.5
10積極的活動: 1 該当	1	16.7	0	.0	2	20.0	3	16.7	0	.0	6	11.5
10. 教育団体 合計	6	100.0	4	100.0	10	100.0	18	100.0	14	100.0	52	100.0

v090311 Q9s3-11 積極的活動: 11. 福祉団体

	SC02R SC2R属性: 2. 年代											
	1 20代		2 30代		3 40代		4 50代		5 60代		合計	
	度数	%	度数	%	度数	%	度数	%	度数	%	度数	%
v090311 Q9s3- 0 非該当	4	66.7	4	100.0	10	100.0	18	100.0	12	85.7	48	92.3
11積極的活動: 1 該当	2	33.3	0	.0	0	.0	0	.0	2	14.3	4	7.7
11. 福祉団体 合計	6	100.0	4	100.0	10	100.0	18	100.0	14	100.0	52	100.0

v090312 Q9s3-12 積極的活動: 12. 専門家団体

	SC02R SC2R属性: 2. 年代											
	1 20代		2 30代		3 40代		4 50代		5 60代		合計	
	度数	%	度数	%	度数	%	度数	%	度数	%	度数	%
v090312 Q9s3- 0 非該当	5	83.3	4	100.0	8	80.0	18	100.0	14	100.0	49	94.2
12積極的活動: 1 該当	1	16.7	0	.0	2	20.0	0	.0	0	.0	3	5.8
12. 専門家団体 合計	6	100.0	4	100.0	10	100.0	18	100.0	14	100.0	52	100.0

v090313 Q9s3-13 積極的活動: 13. 政治家の後援会

	SC02R SC2R属性: 2. 年代											
	1 20代		2 30代		3 40代		4 50代		5 60代		合計	
	度数	%	度数	%	度数	%	度数	%	度数	%	度数	%
v090313 Q9s3- 0 非該当	6	100.0	4	100.0	10	100.0	18	100.0	14	100.0	52	100.0
13積極的活動: 13. 政治家の後援会 合計	6	100.0	4	100.0	10	100.0	18	100.0	14	100.0	52	100.0

v090314 Q9s3-14 積極的活動: 14. 市民団体

	SC02R SC2R属性: 2. 年代											
	1 20代		2 30代		3 40代		4 50代		5 60代		合計	
	度数	%	度数	%	度数	%	度数	%	度数	%	度数	%
v090314 Q9s3- 0 非該当	6	100.0	4	100.0	10	100.0	17	94.4	14	100.0	51	98.1
14積極的活動: 1 該当	0	.0	0	.0	0	.0	1	5.6	0	.0	1	1.9
14. 市民団体 合計	6	100.0	4	100.0	10	100.0	18	100.0	14	100.0	52	100.0

v090315 Q9s3-15 積極的活動: 15. 消費者団体

	SC02R SC2R属性: 2. 年代											
	1 20代		2 30代		3 40代		4 50代		5 60代		合計	
	度数	%	度数	%	度数	%	度数	%	度数	%	度数	%
v090315 Q9s3-0 非該当	6	100.0	4	100.0	9	90.0	18	100.0	14	100.0	51	98.1
15積極的活動: 15. 消費者団体	0	.0	0	.0	1	10.0	0	.0	0	.0	1	1.9
合計	6	100.0	4	100.0	10	100.0	18	100.0	14	100.0	52	100.0

v090316 Q9s3-16 積極的活動: 16. 学術・文化団体

	SC02R SC2R属性: 2. 年代											
	1 20代		2 30代		3 40代		4 50代		5 60代		合計	
	度数	%	度数	%	度数	%	度数	%	度数	%	度数	%
v090316 Q9s3-0 非該当	6	100.0	4	100.0	9	90.0	18	100.0	13	92.9	50	96.2
16積極的活動: 16. 学術・文化 団体	0	.0	0	.0	1	10.0	0	.0	1	7.1	2	3.8
合計	6	100.0	4	100.0	10	100.0	18	100.0	14	100.0	52	100.0

v090317 Q9s3-17 積極的活動: 17. 趣味・スポーツ団体

	SC02R SC2R属性: 2. 年代											
	1 20代		2 30代		3 40代		4 50代		5 60代		合計	
	度数	%	度数	%	度数	%	度数	%	度数	%	度数	%
v090317 Q9s3-0 非該当	6	100.0	3	75.0	9	90.0	15	83.3	11	78.6	44	84.6
17積極的活動: 17. 趣味・スポー ツ団体	0	.0	1	25.0	1	10.0	3	16.7	3	21.4	8	15.4
合計	6	100.0	4	100.0	10	100.0	18	100.0	14	100.0	52	100.0

v090318 Q9s3-18 積極的活動: 18. 宗教団体

	SC02R SC2R属性: 2. 年代											
	1 20代		2 30代		3 40代		4 50代		5 60代		合計	
	度数	%	度数	%	度数	%	度数	%	度数	%	度数	%
v090318 Q9s3-0 非該当	6	100.0	2	50.0	10	100.0	13	72.2	10	71.4	41	78.8
18積極的活動: 18. 宗教団体	0	.0	2	50.0	0	.0	5	27.8	4	28.6	11	21.2
合計	6	100.0	4	100.0	10	100.0	18	100.0	14	100.0	52	100.0

v090319 Q9s3-19 積極的活動: 19. その他

	SC02R SC2R属性: 2. 年代											
	1 20代		2 30代		3 40代		4 50代		5 60代		合計	
	度数	%	度数	%	度数	%	度数	%	度数	%	度数	%
v090319 Q9s3-0 非該当	6	100.0	4	100.0	10	100.0	18	100.0	14	100.0	52	100.0
19積極的活動: 19. その他	0	.0	0	.0	0	.0	0	.0	0	.0	0	.0
合計	6	100.0	4	100.0	10	100.0	18	100.0	14	100.0	52	100.0

Q9-4. あなたが前問で回答したよく活動している団体についてあてはまると思うものをすべて選択してください。(いくつでも)

v090401 Q9s4-1 団体について: 1. 一般会員の運営関与

	SC02R SC2R属性: 2. 年代											
	1 20代		2 30代		3 40代		4 50代		5 60代		合計	
	度数	%	度数	%	度数	%	度数	%	度数	%	度数	%
v090401 Q9s4-0 非該当	2	33.3	2	50.0	3	30.0	13	72.2	11	78.6	31	59.6
1団体について: 1. 一般会員の 運営関与	4	66.7	2	50.0	7	70.0	5	27.8	3	21.4	21	40.4
合計	6	100.0	4	100.0	10	100.0	18	100.0	14	100.0	52	100.0

v090402 Q9s4-2 団体について: 2. 地元問題・政治取り組み

	SC02R SC2R属性: 2. 年代											
	1 20代		2 30代		3 40代		4 50代		5 60代		合計	
	度数	%	度数	%	度数	%	度数	%	度数	%	度数	%
v090402 Q9s4- 0 非該当	2	33.3	4	100.0	7	70.0	15	83.3	10	71.4	38	73.1
2団体について: 2. 地元問題・政 治取り組み 1 該当	4	66.7	0	.0	3	30.0	3	16.7	4	28.6	14	26.9
合計	6	100.0	4	100.0	10	100.0	18	100.0	14	100.0	52	100.0

v090403 Q9s4-3 団体について: 3. 市民の要望働きかけ

	SC02R SC2R属性: 2. 年代											
	1 20代		2 30代		3 40代		4 50代		5 60代		合計	
	度数	%	度数	%	度数	%	度数	%	度数	%	度数	%
v090403 Q9s4- 0 非該当	2	33.3	3	75.0	6	60.0	16	88.9	8	57.1	35	67.3
3団体について: 3. 市民の要望 働きかけ 1 該当	4	66.7	1	25.0	4	40.0	2	11.1	6	42.9	17	32.7
合計	6	100.0	4	100.0	10	100.0	18	100.0	14	100.0	52	100.0

v090404 Q9s4-4 団体について: 4. 他団体と協力・連携

	SC02R SC2R属性: 2. 年代											
	1 20代		2 30代		3 40代		4 50代		5 60代		合計	
	度数	%	度数	%	度数	%	度数	%	度数	%	度数	%
v090404 Q9s4- 0 非該当	2	33.3	2	50.0	9	90.0	16	88.9	10	71.4	39	75.0
4団体について: 4. 他団体と協 力・連携 1 該当	4	66.7	2	50.0	1	10.0	2	11.1	4	28.6	13	25.0
合計	6	100.0	4	100.0	10	100.0	18	100.0	14	100.0	52	100.0

v090405 Q9s4-5 団体について: 5. 市・区と協力・連携

	SC02R SC2R属性: 2. 年代											
	1 20代		2 30代		3 40代		4 50代		5 60代		合計	
	度数	%	度数	%	度数	%	度数	%	度数	%	度数	%
v090405 Q9s4- 0 非該当	2	33.3	3	75.0	7	70.0	14	77.8	10	71.4	36	69.2
5団体について: 5. 市・区と協力・ 連携 1 該当	4	66.7	1	25.0	3	30.0	4	22.2	4	28.6	16	30.8
合計	6	100.0	4	100.0	10	100.0	18	100.0	14	100.0	52	100.0

v090406 Q9s4-6 団体について: 6. 啓蒙活動

	SC02R SC2R属性: 2. 年代											
	1 20代		2 30代		3 40代		4 50代		5 60代		合計	
	度数	%	度数	%	度数	%	度数	%	度数	%	度数	%
v090406 Q9s4- 0 非該当	3	50.0	3	75.0	5	50.0	12	66.7	6	42.9	29	55.8
6団体について: 6. 啓蒙活動 1 該当	3	50.0	1	25.0	5	50.0	6	33.3	8	57.1	23	44.2
合計	6	100.0	4	100.0	10	100.0	18	100.0	14	100.0	52	100.0

v090407 Q9s4-7 団体について: 7. シンポジウム開催

	SC02R SC2R属性: 2. 年代											
	1 20代		2 30代		3 40代		4 50代		5 60代		合計	
	度数	%	度数	%	度数	%	度数	%	度数	%	度数	%
v090407 Q9s4- 0 非該当	4	66.7	3	75.0	5	50.0	8	44.4	8	57.1	28	53.8
7団体について: 7. シンポジウム 開催 1 該当	2	33.3	1	25.0	5	50.0	10	55.6	6	42.9	24	46.2
合計	6	100.0	4	100.0	10	100.0	18	100.0	14	100.0	52	100.0

v090408 Q9s4-8 団体について: 8. 子育て・老人介護取り組み

	SC02R SC2R属性: 2. 年代											
	1 20代		2 30代		3 40代		4 50代		5 60代		合計	
	度数	%	度数	%	度数	%	度数	%	度数	%	度数	%
v090408 Q9s4-8 0 非該当	5	83.3	3	75.0	7	70.0	15	83.3	10	71.4	40	76.9
8 団体について: 8. 子育て・老人介護取り組み 1 該当	1	16.7	1	25.0	3	30.0	3	16.7	4	28.6	12	23.1
合計	6	100.0	4	100.0	10	100.0	18	100.0	14	100.0	52	100.0

v090409 Q9s4-9 団体について: 9. 熟議

	SC02R SC2R属性: 2. 年代											
	1 20代		2 30代		3 40代		4 50代		5 60代		合計	
	度数	%	度数	%	度数	%	度数	%	度数	%	度数	%
v090409 Q9s4-9 0 非該当	5	83.3	4	100.0	8	80.0	17	94.4	13	92.9	47	90.4
9 団体について: 9. 熟議 1 該当	1	16.7	0	.0	2	20.0	1	5.6	1	7.1	5	9.6
合計	6	100.0	4	100.0	10	100.0	18	100.0	14	100.0	52	100.0

v090410 Q9s4-10 団体について: 10. 協議会出席

	SC02R SC2R属性: 2. 年代											
	1 20代		2 30代		3 40代		4 50代		5 60代		合計	
	度数	%	度数	%	度数	%	度数	%	度数	%	度数	%
v090410 Q9s4-10 0 非該当	5	83.3	2	50.0	7	70.0	18	100.0	14	100.0	46	88.5
10 団体について: 10. 協議会出席 1 該当	1	16.7	2	50.0	3	30.0	0	.0	0	.0	6	11.5
合計	6	100.0	4	100.0	10	100.0	18	100.0	14	100.0	52	100.0

v090411 Q9s4-11 団体について: 11. サービスの供給(市・区と協働)

	SC02R SC2R属性: 2. 年代											
	1 20代		2 30代		3 40代		4 50代		5 60代		合計	
	度数	%	度数	%	度数	%	度数	%	度数	%	度数	%
v090411 Q9s4-11 0 非該当	3	50.0	1	25.0	4	40.0	13	72.2	8	57.1	29	55.8
11 団体について: 11. サービスの供給(市・区と協働) 1 該当	3	50.0	3	75.0	6	60.0	5	27.8	6	42.9	23	44.2
合計	6	100.0	4	100.0	10	100.0	18	100.0	14	100.0	52	100.0

v090412 Q9s4-12 団体について: 12. 主観的影響

	SC02R SC2R属性: 2. 年代											
	1 20代		2 30代		3 40代		4 50代		5 60代		合計	
	度数	%	度数	%	度数	%	度数	%	度数	%	度数	%
v090412 Q9s4-12 0 非該当	5	83.3	4	100.0	8	80.0	17	94.4	13	92.9	47	90.4
12 団体について: 12. 主観的影響 1 該当	1	16.7	0	.0	2	20.0	1	5.6	1	7.1	5	9.6
合計	6	100.0	4	100.0	10	100.0	18	100.0	14	100.0	52	100.0

v090413 Q9s4-13 団体について: 13. 市・区と共催イベント

	SC02R SC2R属性: 2. 年代											
	1 20代		2 30代		3 40代		4 50代		5 60代		合計	
	度数	%	度数	%	度数	%	度数	%	度数	%	度数	%
v090413 Q9s4-13 0 非該当	3	50.0	4	100.0	6	60.0	10	55.6	8	57.1	31	59.6
13 団体について: 13. 市・区と共催イベント 1 該当	3	50.0	0	.0	4	40.0	8	44.4	6	42.9	21	40.4
合計	6	100.0	4	100.0	10	100.0	18	100.0	14	100.0	52	100.0

v090414 Q9s4-14 団体について: 14. 市・区からの支援全般

	SC02R SC2R属性: 2. 年代											
	1 20代		2 30代		3 40代		4 50代		5 60代		合計	
	度数	%	度数	%	度数	%	度数	%	度数	%	度数	%
v090414 Q9s4- 0 非該当	4	66.7	4	100.0	7	70.0	17	94.4	8	57.1	40	76.9
14団体について: 14. 市・区からの支援全般 1 該当	2	33.3	0	.0	3	30.0	1	5.6	6	42.9	12	23.1
合計	6	100.0	4	100.0	10	100.0	18	100.0	14	100.0	52	100.0

v090415 Q9s4-15 団体について: 15. 補助金・助成金

	SC02R SC2R属性: 2. 年代											
	1 20代		2 30代		3 40代		4 50代		5 60代		合計	
	度数	%	度数	%	度数	%	度数	%	度数	%	度数	%
v090415 Q9s4- 0 非該当	4	66.7	3	75.0	8	80.0	17	94.4	8	57.1	40	76.9
15団体について: 15. 補助金・助成金 1 該当	2	33.3	1	25.0	2	20.0	1	5.6	6	42.9	12	23.1
合計	6	100.0	4	100.0	10	100.0	18	100.0	14	100.0	52	100.0

v090416 Q9s4-16 団体について: 16. 市・区の仲介役

	SC02R SC2R属性: 2. 年代											
	1 20代		2 30代		3 40代		4 50代		5 60代		合計	
	度数	%	度数	%	度数	%	度数	%	度数	%	度数	%
v090416 Q9s4- 0 非該当	5	83.3	4	100.0	8	80.0	17	94.4	12	85.7	46	88.5
16団体について: 16. 市・区の仲介役 1 該当	1	16.7	0	.0	2	20.0	1	5.6	2	14.3	6	11.5
合計	6	100.0	4	100.0	10	100.0	18	100.0	14	100.0	52	100.0

v090417 Q9s4-17 団体について: 17. 該当なし

	SC02R SC2R属性: 2. 年代											
	1 20代		2 30代		3 40代		4 50代		5 60代		合計	
	度数	%	度数	%	度数	%	度数	%	度数	%	度数	%
v090417 Q9s4- 0 非該当	6	100.0	4	100.0	10	100.0	17	94.4	13	92.9	50	96.2
17団体について: 17. 該当なし 1 該当	0	.0	0	.0	0	.0	1	5.6	1	7.1	2	3.8
合計	6	100.0	4	100.0	10	100.0	18	100.0	14	100.0	52	100.0

Q10. 公私ともに、あなたがおつきあいしている中に、次のような方々はいらっしゃいますか。以下の選択肢からあてはまるものをすべて選択してください。(いくつでも)

v100100 Q10-1 公私つきあい: 1. 里長・村長

	SC02R SC2R属性: 2. 年代											
	1 20代		2 30代		3 40代		4 50代		5 60代		合計	
	度数	%	度数	%	度数	%	度数	%	度数	%	度数	%
v100100 Q10-1 0 非該当	48	60.0	55	68.8	50	62.5	49	55.1	38	53.5	240	60.0
公私つきあい: 1. 里長・村長 1 該当	32	40.0	25	31.3	30	37.5	40	44.9	33	46.5	160	40.0
合計	80	100.0	80	100.0	80	100.0	89	100.0	71	100.0	400	100.0

v100200 Q10-2 公私つきあい: 2. 青年使命団役員

	SC02R SC2R属性: 2. 年代											
	1 20代		2 30代		3 40代		4 50代		5 60代		合計	
	度数	%	度数	%	度数	%	度数	%	度数	%	度数	%
v100200 Q10-2 0 非該当	71	88.8	74	92.5	78	97.5	85	95.5	68	95.8	376	94.0
公私つきあい: 2. 青年使命団役員 1 該当	9	11.3	6	7.5	2	2.5	4	4.5	3	4.2	24	6.0
合計	80	100.0	80	100.0	80	100.0	89	100.0	71	100.0	400	100.0

v100300 Q10-3 公私つきあい: 3. 全国家長団体連盟役員

	SC02R SC2R属性: 2. 年代											
	1 20代		2 30代		3 40代		4 50代		5 60代		合計	
	度数	%	度数	%	度数	%	度数	%	度数	%	度数	%
v100300 Q10-3 0 非該当	76	95.0	73	91.3	75	93.8	80	89.9	68	95.8	372	93.0
公私つきあい: 3. 全国家長団 体連盟役員	4	5.0	7	8.8	5	6.3	9	10.1	3	4.2	28	7.0
合計	80	100.0	80	100.0	80	100.0	89	100.0	71	100.0	400	100.0

v100400 Q10-4 公私つきあい: 4. 国際社会福祉協会役員

	SC02R SC2R属性: 2. 年代											
	1 20代		2 30代		3 40代		4 50代		5 60代		合計	
	度数	%	度数	%	度数	%	度数	%	度数	%	度数	%
v100400 Q10-4 0 非該当	70	87.5	77	96.3	78	97.5	84	94.4	63	88.7	372	93.0
公私つきあい: 4. 国際社会福 利協会役員	10	12.5	3	3.8	2	2.5	5	5.6	8	11.3	28	7.0
合計	80	100.0	80	100.0	80	100.0	89	100.0	71	100.0	400	100.0

v100500 Q10-5 公私つきあい: 5. 協同組合役員

	SC02R SC2R属性: 2. 年代											
	1 20代		2 30代		3 40代		4 50代		5 60代		合計	
	度数	%	度数	%	度数	%	度数	%	度数	%	度数	%
v100500 Q10-5 0 非該当	76	95.0	75	93.8	72	90.0	82	92.1	65	91.5	370	92.5
公私つきあい: 5. 協同組合役 員	4	5.0	5	6.3	8	10.0	7	7.9	6	8.5	30	7.5
合計	80	100.0	80	100.0	80	100.0	89	100.0	71	100.0	400	100.0

v100600 Q10-6 公私つきあい: 6. NPO市民団体役員

	SC02R SC2R属性: 2. 年代											
	1 20代		2 30代		3 40代		4 50代		5 60代		合計	
	度数	%	度数	%	度数	%	度数	%	度数	%	度数	%
v100600 Q10-6 0 非該当	71	88.8	75	93.8	74	92.5	83	93.3	65	91.5	368	92.0
公私つきあい: 6. NPO市民団 体役員	9	11.3	5	6.3	6	7.5	6	6.7	6	8.5	32	8.0
合計	80	100.0	80	100.0	80	100.0	89	100.0	71	100.0	400	100.0

v100700 Q10-7 公私つきあい: 7. 後援会・政治団体役員

	SC02R SC2R属性: 2. 年代											
	1 20代		2 30代		3 40代		4 50代		5 60代		合計	
	度数	%	度数	%	度数	%	度数	%	度数	%	度数	%
v100700 Q10-7 0 非該当	70	87.5	71	88.8	74	92.5	81	91.0	66	93.0	362	90.5
公私つきあい: 7. 後援会・政治 団体役員	10	12.5	9	11.3	6	7.5	8	9.0	5	7.0	38	9.5
合計	80	100.0	80	100.0	80	100.0	89	100.0	71	100.0	400	100.0

v100800 Q10-8 公私つきあい: 8. 市・区の幹部(課長級以上)

	SC02R SC2R属性: 2. 年代											
	1 20代		2 30代		3 40代		4 50代		5 60代		合計	
	度数	%	度数	%	度数	%	度数	%	度数	%	度数	%
v100800 Q10-8 0 非該当	73	91.3	74	92.5	76	95.0	83	93.3	66	93.0	372	93.0
公私つきあい: 8. 市・区の幹部 (課長級以上)	7	8.8	6	7.5	4	5.0	6	6.7	5	7.0	28	7.0
合計	80	100.0	80	100.0	80	100.0	89	100.0	71	100.0	400	100.0

v100900 Q10-9 公私つきあい: 9. 地方議会議員

		SC02R SC2R属性: 2. 年代											
		1 20代		2 30代		3 40代		4 50代		5 60代		合計	
		度数	%	度数	%	度数	%	度数	%	度数	%	度数	%
v100900 Q10-9	0 非該当	70	87.5	72	90.0	73	91.3	73	82.0	65	91.5	353	88.3
公私つきあい:	1 該当	10	12.5	8	10.0	7	8.8	16	18.0	6	8.5	47	11.8
9. 地方議会議員	合計	80	100.0	80	100.0	80	100.0	89	100.0	71	100.0	400	100.0

v101000 Q10-10 公私つきあい: 10. 立法院議員

		SC02R SC2R属性: 2. 年代											
		1 20代		2 30代		3 40代		4 50代		5 60代		合計	
		度数	%	度数	%	度数	%	度数	%	度数	%	度数	%
v101000 Q10-10	0 非該当	74	92.5	74	92.5	74	92.5	81	91.0	65	91.5	368	92.0
公私つきあい:	1 該当	6	7.5	6	7.5	6	7.5	8	9.0	6	8.5	32	8.0
10. 立法院議員	合計	80	100.0	80	100.0	80	100.0	89	100.0	71	100.0	400	100.0

v101100 Q10-11 公私つきあい: 11. その他

		SC02R SC2R属性: 2. 年代											
		1 20代		2 30代		3 40代		4 50代		5 60代		合計	
		度数	%	度数	%	度数	%	度数	%	度数	%	度数	%
v101100 Q10-11	0 非該当	80	100.0	78	97.5	80	100.0	87	97.8	71	100.0	396	99.0
公私つきあい:	1 該当	0	.0	2	2.5	0	.0	2	2.2	0	.0	4	1.0
11. その他	合計	80	100.0	80	100.0	80	100.0	89	100.0	71	100.0	400	100.0

v101200 Q10-12 公私つきあい: 12. 該当なし

		SC02R SC2R属性: 2. 年代											
		1 20代		2 30代		3 40代		4 50代		5 60代		合計	
		度数	%	度数	%	度数	%	度数	%	度数	%	度数	%
v101200 Q10-12	0 非該当	47	58.8	34	42.5	39	48.8	50	56.2	42	59.2	212	53.0
公私つきあい:	1 該当	33	41.3	46	57.5	41	51.3	39	43.8	29	40.8	188	47.0
12. 該当なし	合計	80	100.0	80	100.0	80	100.0	89	100.0	71	100.0	400	100.0

Q11. あなたが、ここ3年間の内に活動した行動を以下の選択肢からすべて選択してください。

v110100 Q11-1 政治活動: 1. 投票活動

		SC02R SC2R属性: 2. 年代											
		1 20代		2 30代		3 40代		4 50代		5 60代		合計	
		度数	%	度数	%	度数	%	度数	%	度数	%	度数	%
v110100 Q11-1	0 非該当	16	20.0	17	21.3	20	25.0	16	18.0	16	22.5	85	21.3
政治活動: 1. 投票活動	1 該当	64	80.0	63	78.8	60	75.0	73	82.0	55	77.5	315	78.8
	合計	80	100.0	80	100.0	80	100.0	89	100.0	71	100.0	400	100.0

v110200 Q11-2 政治活動: 2. 選挙運動の補助

		SC02R SC2R属性: 2. 年代											
		1 20代		2 30代		3 40代		4 50代		5 60代		合計	
		度数	%	度数	%	度数	%	度数	%	度数	%	度数	%
v110200 Q11-2	0 非該当	60	75.0	70	87.5	65	81.3	76	85.4	61	85.9	332	83.0
政治活動: 2. 選挙運動の補助	1 該当	20	25.0	10	12.5	15	18.8	13	14.6	10	14.1	68	17.0
	合計	80	100.0	80	100.0	80	100.0	89	100.0	71	100.0	400	100.0

v110300 Q11-3 政治活動: 3. 投票の依頼

	SC02R SC2R属性: 2. 年代											
	1 20代		2 30代		3 40代		4 50代		5 60代		合計	
	度数	%	度数	%	度数	%	度数	%	度数	%	度数	%
v110300 Q11-3 0 非該当	70	87.5	69	86.3	65	81.3	71	79.8	58	81.7	333	83.3
政治活動: 3. 投票の依頼 1 該当	10	12.5	11	13.8	15	18.8	18	20.2	13	18.3	67	16.8
合計	80	100.0	80	100.0	80	100.0	89	100.0	71	100.0	400	100.0

v110400 Q11-4 政治活動: 4. 請願書署名

	SC02R SC2R属性: 2. 年代											
	1 20代		2 30代		3 40代		4 50代		5 60代		合計	
	度数	%	度数	%	度数	%	度数	%	度数	%	度数	%
v110400 Q11-4 0 非該当	47	58.8	53	66.3	53	66.3	55	61.8	46	64.8	254	63.5
政治活動: 4. 請願書署名 1 該当	33	41.3	27	33.8	27	33.8	34	38.2	25	35.2	146	36.5
合計	80	100.0	80	100.0	80	100.0	89	100.0	71	100.0	400	100.0

v110500 Q11-5 政治活動: 5. デモ・集会参加

	SC02R SC2R属性: 2. 年代											
	1 20代		2 30代		3 40代		4 50代		5 60代		合計	
	度数	%	度数	%	度数	%	度数	%	度数	%	度数	%
v110500 Q11-5 0 非該当	61	76.3	63	78.8	66	82.5	76	85.4	61	85.9	327	81.8
政治活動: 5. デモ・集会参加 1 該当	19	23.8	17	21.3	14	17.5	13	14.6	10	14.1	73	18.3
合計	80	100.0	80	100.0	80	100.0	89	100.0	71	100.0	400	100.0

v110600 Q11-6 政治活動: 6. 行政投書

	SC02R SC2R属性: 2. 年代											
	1 20代		2 30代		3 40代		4 50代		5 60代		合計	
	度数	%	度数	%	度数	%	度数	%	度数	%	度数	%
v110600 Q11-6 0 非該当	70	87.5	73	91.3	76	95.0	78	87.6	65	91.5	362	90.5
政治活動: 6. 行政投書 1 該当	10	12.5	7	8.8	4	5.0	11	12.4	6	8.5	38	9.5
合計	80	100.0	80	100.0	80	100.0	89	100.0	71	100.0	400	100.0

v110700 Q11-7 政治活動: 7. ITを通じた意見表明

	SC02R SC2R属性: 2. 年代											
	1 20代		2 30代		3 40代		4 50代		5 60代		合計	
	度数	%	度数	%	度数	%	度数	%	度数	%	度数	%
v110700 Q11-7 0 非該当	65	81.3	64	80.0	61	76.3	70	78.7	60	84.5	320	80.0
政治活動: 7. ITを通じた意見表明 1 該当	15	18.8	16	20.0	19	23.8	19	21.3	11	15.5	80	20.0
合計	80	100.0	80	100.0	80	100.0	89	100.0	71	100.0	400	100.0

v110800 Q11-8 政治活動: 8. パブリック・コメント

	SC02R SC2R属性: 2. 年代											
	1 20代		2 30代		3 40代		4 50代		5 60代		合計	
	度数	%	度数	%	度数	%	度数	%	度数	%	度数	%
v110800 Q11-8 0 非該当	72	90.0	67	83.8	73	91.3	80	89.9	67	94.4	359	89.8
政治活動: 8. パブリック・コメント 1 該当	8	10.0	13	16.3	7	8.8	9	10.1	4	5.6	41	10.3
合計	80	100.0	80	100.0	80	100.0	89	100.0	71	100.0	400	100.0

v110900 Q11-9 政治活動: 9. 審議会委員派遣

	SC02R SC2R属性: 2. 年代											
	1 20代		2 30代		3 40代		4 50代		5 60代		合計	
	度数	%	度数	%	度数	%	度数	%	度数	%	度数	%
v110900 Q11-9 0 非該当	74	92.5	70	87.5	75	93.8	74	83.1	59	83.1	352	88.0
政治活動: 9. 審議会委員派遣 1 該当	6	7.5	10	12.5	5	6.3	15	16.9	12	16.9	48	12.0
合計	80	100.0	80	100.0	80	100.0	89	100.0	71	100.0	400	100.0

v111000 Q11-10 政治活動: 10. 住民協議会参加

	SC02R SC2R属性: 2. 年代											
	1 20代		2 30代		3 40代		4 50代		5 60代		合計	
	度数	%	度数	%	度数	%	度数	%	度数	%	度数	%
v111000 Q11-10 0 非該当	77	96.3	77	96.3	75	93.8	80	89.9	63	88.7	372	93.0
政治活動: 10. 住民協議会参加 1 該当	3	3.8	3	3.8	5	6.3	9	10.1	8	11.3	28	7.0
合計	80	100.0	80	100.0	80	100.0	89	100.0	71	100.0	400	100.0

v111100 Q11-11 政治活動: 11. SNSを通じた意見発信

	SC02R SC2R属性: 2. 年代											
	1 20代		2 30代		3 40代		4 50代		5 60代		合計	
	度数	%	度数	%	度数	%	度数	%	度数	%	度数	%
v111100 Q11-11 0 非該当	58	72.5	56	70.0	60	75.0	78	87.6	60	84.5	312	78.0
政治活動: 11. SNSを通じた意見発信 1 該当	22	27.5	24	30.0	20	25.0	11	12.4	11	15.5	88	22.0
合計	80	100.0	80	100.0	80	100.0	89	100.0	71	100.0	400	100.0

v111200 Q11-12 政治活動: 12. 知人との討議

	SC02R SC2R属性: 2. 年代											
	1 20代		2 30代		3 40代		4 50代		5 60代		合計	
	度数	%	度数	%	度数	%	度数	%	度数	%	度数	%
v111200 Q11-12 0 非該当	45	56.3	49	61.3	49	61.3	53	59.6	47	66.2	243	60.8
政治活動: 12. 知人との討議 1 該当	35	43.8	31	38.8	31	38.8	36	40.4	24	33.8	157	39.3
合計	80	100.0	80	100.0	80	100.0	89	100.0	71	100.0	400	100.0

v111300 Q11-13 政治活動: 13. その他

	SC02R SC2R属性: 2. 年代											
	1 20代		2 30代		3 40代		4 50代		5 60代		合計	
	度数	%	度数	%	度数	%	度数	%	度数	%	度数	%
v111300 Q11-13 0 非該当	80	100.0	80	100.0	80	100.0	89	100.0	71	100.0	400	100.0
政治活動: 13. その他 合計	80	100.0	80	100.0	80	100.0	89	100.0	71	100.0	400	100.0

v111400 Q11-14 政治活動: 14. 該当なし

	SC02R SC2R属性: 2. 年代											
	1 20代		2 30代		3 40代		4 50代		5 60代		合計	
	度数	%	度数	%	度数	%	度数	%	度数	%	度数	%
v111400 Q11-14 0 非該当	77	96.3	72	90.0	69	86.3	82	92.1	62	87.3	362	90.5
政治活動: 14. 該当なし 1 該当	3	3.8	8	10.0	11	13.8	7	7.9	9	12.7	38	9.5
合計	80	100.0	80	100.0	80	100.0	89	100.0	71	100.0	400	100.0

Q12. あなたの地域の地方行政に関して、次の1～7のことがらについてどのように考えますか。あなたのお考えに最も近いものを一つ選んでください。(矢印方向にそれぞれひとつだけ)

v120100 Q12-1 市・区の政治・行政: 1. 首長取り組み度合い(対住民の要望)

	SC02R SC2R属性: 2. 年代													
	1 20代		2 30代		3 40代		4 50代		5 60代		合計			
	度数	%	度数	%	度数	%	度数	%	度数	%	度数	%		
v120100 Q12-1 市・区の政治・行政: 1. 首長取り組み度合い(対住民の要望)	1	そう思う	10	12.5	12	15.0	6	7.5	5	5.6	9	12.7	42	10.5
	2	ややそう思う	35	43.8	35	43.8	37	46.3	24	27.0	26	36.6	157	39.3
	3	どちらともいえない	25	31.3	18	22.5	17	21.3	36	40.4	22	31.0	118	29.5
	4	ややそう思わない	8	10.0	12	15.0	12	15.0	18	20.2	9	12.7	59	14.8
	5	そう思わない	2	2.5	3	3.8	8	10.0	6	6.7	5	7.0	24	6.0
		合計	80	100.0	80	100.0	80	100.0	89	100.0	71	100.0	400	100.0

v120200 Q12-2 市・区の政治・行政: 2. 首長の政策・取り組みへの満足度

	SC02R SC2R属性: 2. 年代													
	1 20代		2 30代		3 40代		4 50代		5 60代		合計			
	度数	%	度数	%	度数	%	度数	%	度数	%	度数	%		
v120200 Q12-2 市・区の政治・行政: 2. 首長の政策・取り組みへの満足度	1	そう思う	9	11.3	8	10.0	2	2.5	1	1.1	6	8.5	26	6.5
	2	ややそう思う	37	46.3	40	50.0	26	32.5	27	30.3	15	21.1	145	36.3
	3	どちらともいえない	24	30.0	19	23.8	29	36.3	22	24.7	29	40.8	123	30.8
	4	ややそう思わない	8	10.0	10	12.5	14	17.5	25	28.1	11	15.5	68	17.0
	5	そう思わない	2	2.5	3	3.8	9	11.3	14	15.7	10	14.1	38	9.5
		合計	80	100.0	80	100.0	80	100.0	89	100.0	71	100.0	400	100.0

v120300 Q12-3 市・区の政治・行政: 3. 議員取り組み度合い(対住民の要望)

	SC02R SC2R属性: 2. 年代													
	1 20代		2 30代		3 40代		4 50代		5 60代		合計			
	度数	%	度数	%	度数	%	度数	%	度数	%	度数	%		
v120300 Q12-3 市・区の政治・行政: 3. 議員取り組み度合い(対住民の要望)	1	そう思う	7	8.8	7	8.8	2	2.5	1	1.1	7	9.9	24	6.0
	2	ややそう思う	27	33.8	25	31.3	23	28.8	28	31.5	16	22.5	119	29.8
	3	どちらともいえない	31	38.8	30	37.5	30	37.5	35	39.3	22	31.0	148	37.0
	4	ややそう思わない	14	17.5	13	16.3	17	21.3	19	21.3	22	31.0	85	21.3
	5	そう思わない	1	1.3	5	6.3	8	10.0	6	6.7	4	5.6	24	6.0
		合計	80	100.0	80	100.0	80	100.0	89	100.0	71	100.0	400	100.0

v120400 Q12-4 市・区の政治・行政: 4. 議員の取り組みへの満足度

	SC02R SC2R属性: 2. 年代													
	1 20代		2 30代		3 40代		4 50代		5 60代		合計			
	度数	%	度数	%	度数	%	度数	%	度数	%	度数	%		
v120400 Q12-4 市・区の政治・行政: 4. 議員の取り組みへの満足度	1	そう思う	4	5.0	4	5.0	1	1.3	1	1.1	5	7.0	15	3.8
	2	ややそう思う	19	23.8	21	26.3	14	17.5	21	23.6	14	19.7	89	22.3
	3	どちらともいえない	43	53.8	33	41.3	30	37.5	33	37.1	20	28.2	159	39.8
	4	ややそう思わない	11	13.8	14	17.5	22	27.5	25	28.1	25	35.2	97	24.3
	5	そう思わない	3	3.8	8	10.0	13	16.3	9	10.1	7	9.9	40	10.0
		合計	80	100.0	80	100.0	80	100.0	89	100.0	71	100.0	400	100.0

v120500 Q12-5 市・区の政治・行政: 5. 施策・事業への反映度合い(対住民の要望)

	SC02R SC2R属性: 2. 年代											
	1 20代		2 30代		3 40代		4 50代		5 60代		合計	
	度数	%	度数	%	度数	%	度数	%	度数	%	度数	%
v120500 Q12-5 1 そう思う	4	5.0	3	3.8	1	1.3	2	2.2	8	11.3	18	4.5
市・区の政治・行政: 5. 施策・事業への反映度合い(対住民の要望)	30	37.5	24	30.0	22	27.5	24	27.0	12	16.9	112	28.0
2 ややそう思う	35	43.8	39	48.8	31	38.8	31	34.8	25	35.2	161	40.3
3 どちらともいえない	9	11.3	9	11.3	18	22.5	24	27.0	20	28.2	80	20.0
4 ややそう思わない	2	2.5	5	6.3	8	10.0	8	9.0	6	8.5	29	7.3
5 そう思わない	80	100.0	80	100.0	80	100.0	89	100.0	71	100.0	400	100.0
合計												

v120600 Q12-6 市・区の政治・行政: 6. 情報公開の度合い

	SC02R SC2R属性: 2. 年代											
	1 20代		2 30代		3 40代		4 50代		5 60代		合計	
	度数	%	度数	%	度数	%	度数	%	度数	%	度数	%
v120600 Q12-6 1 そう思う	5	6.3	8	10.0	5	6.3	1	1.1	9	12.7	28	7.0
市・区の政治・行政: 6. 情報公開の度合い	41	51.3	27	33.8	28	35.0	36	40.4	22	31.0	154	38.5
2 ややそう思う	24	30.0	34	42.5	28	35.0	28	31.5	25	35.2	139	34.8
3 どちらともいえない	9	11.3	9	11.3	14	17.5	15	16.9	11	15.5	58	14.5
4 ややそう思わない	1	1.3	2	2.5	5	6.3	9	10.1	4	5.6	21	5.3
5 そう思わない	80	100.0	80	100.0	80	100.0	89	100.0	71	100.0	400	100.0
合計												

v120700 Q12-7 市・区の政治・行政: 7. 情報公開への満足度

	SC02R SC2R属性: 2. 年代											
	1 20代		2 30代		3 40代		4 50代		5 60代		合計	
	度数	%	度数	%	度数	%	度数	%	度数	%	度数	%
v120700 Q12-7 1 そう思う	3	3.8	6	7.5	4	5.0	3	3.4	10	14.1	26	6.5
市・区の政治・行政: 7. 情報公開への満足度	32	40.0	27	33.8	22	27.5	21	23.6	11	15.5	113	28.3
2 ややそう思う	34	42.5	36	45.0	27	33.8	37	41.6	30	42.3	164	41.0
3 どちらともいえない	9	11.3	7	8.8	18	22.5	16	18.0	14	19.7	64	16.0
4 ややそう思わない	2	2.5	4	5.0	9	11.3	12	13.5	6	8.5	33	8.3
5 そう思わない	80	100.0	80	100.0	80	100.0	89	100.0	71	100.0	400	100.0
合計												

Q13. あなたは以下の市または区の行政サービス(政策)について、満足していますか。あなたが感じる1~14の政策に対する「A.重要度」と、現在の「B.満足度」をそれぞれ、以下の選択肢から一つ選択してください。(矢印方向にそれぞれひとつだけ)

v130101 Q13s1-1 政策重要度: 1. 政策全般

	SC02R SC2R属性: 2. 年代											
	1 20代		2 30代		3 40代		4 50代		5 60代		合計	
	度数	%	度数	%	度数	%	度数	%	度数	%	度数	%
v130101 Q13s1-1政策重要度: 1. 政策全般	20	25.0	24	30.0	17	21.3	17	19.1	26	36.6	104	26.0
1 重要	44	55.0	38	47.5	48	60.0	52	58.4	26	36.6	208	52.0
2 やや重要	14	17.5	16	20.0	11	13.8	18	20.2	18	25.4	77	19.3
3 どちらでもない	2	2.5	2	2.5	2	2.5	2	2.2	1	1.4	9	2.3
4 あま重要ではない	0	.0	0	.0	2	2.5	0	.0	0	.0	2	.5
5 重要ではない	80	100.0	80	100.0	80	100.0	89	100.0	71	100.0	400	100.0
合計												

v130102 Q13s1-2 政策重要度: 2. 住環境の整備

		SC02R SC2R属性: 2. 年代											
		1 20代		2 30代		3 40代		4 50代		5 60代		合計	
		度数	%	度数	%	度数	%	度数	%	度数	%	度数	%
v130102 Q13s1-2政策重 要度: 2. 住環境 の整備	1 重要	32	40.0	42	52.5	31	38.8	39	43.8	36	50.7	180	45.0
	2 やや重要	40	50.0	28	35.0	32	40.0	37	41.6	18	25.4	155	38.8
	3 どちらでもない	8	10.0	10	12.5	12	15.0	11	12.4	16	22.5	57	14.3
	4 あま重要ではない	0	.0	0	.0	3	3.8	2	2.2	1	1.4	6	1.5
	5 重要ではない	0	.0	0	.0	2	2.5	0	.0	0	.0	2	.5
	合計	80	100.0	80	100.0	80	100.0	89	100.0	71	100.0	400	100.0

v130103 Q13s1-3 政策重要度: 3. コミュニティ・文化活動

		SC02R SC2R属性: 2. 年代											
		1 20代		2 30代		3 40代		4 50代		5 60代		合計	
		度数	%	度数	%	度数	%	度数	%	度数	%	度数	%
v130103 Q13s1-3政策重 要度: 3. コミュ ニティ・文化活 動	1 重要	13	16.3	17	21.3	12	15.0	11	12.4	15	21.1	68	17.0
	2 やや重要	37	46.3	34	42.5	36	45.0	44	49.4	29	40.8	180	45.0
	3 どちらでもない	24	30.0	21	26.3	23	28.8	28	31.5	24	33.8	120	30.0
	4 あま重要ではない	6	7.5	7	8.8	7	8.8	5	5.6	3	4.2	28	7.0
	5 重要ではない	0	.0	1	1.3	2	2.5	1	1.1	0	.0	4	1.0
	合計	80	100.0	80	100.0	80	100.0	89	100.0	71	100.0	400	100.0

v130104 Q13s1-4 政策重要度: 4. 広報活動

		SC02R SC2R属性: 2. 年代											
		1 20代		2 30代		3 40代		4 50代		5 60代		合計	
		度数	%	度数	%	度数	%	度数	%	度数	%	度数	%
v130104 Q13s1-4政策重 要度: 4. 広報活 動	1 重要	11	13.8	17	21.3	10	12.5	11	12.4	17	23.9	66	16.5
	2 やや重要	40	50.0	34	42.5	33	41.3	48	53.9	26	36.6	181	45.3
	3 どちらでもない	26	32.5	24	30.0	24	30.0	26	29.2	24	33.8	124	31.0
	4 あま重要ではない	3	3.8	4	5.0	10	12.5	2	2.2	4	5.6	23	5.8
	5 重要ではない	0	.0	1	1.3	3	3.8	2	2.2	0	.0	6	1.5
	合計	80	100.0	80	100.0	80	100.0	89	100.0	71	100.0	400	100.0

v130105 Q13s1-5 政策重要度: 5. 生活安全確保

		SC02R SC2R属性: 2. 年代											
		1 20代		2 30代		3 40代		4 50代		5 60代		合計	
		度数	%	度数	%	度数	%	度数	%	度数	%	度数	%
v130105 Q13s1-5政策重 要度: 5. 生活安 全確保	1 重要	49	61.3	55	68.8	43	53.8	45	50.6	40	56.3	232	58.0
	2 やや重要	22	27.5	15	18.8	23	28.8	34	38.2	15	21.1	109	27.3
	3 どちらでもない	9	11.3	9	11.3	11	13.8	8	9.0	15	21.1	52	13.0
	4 あま重要ではない	0	.0	1	1.3	1	1.3	2	2.2	1	1.4	5	1.3
	5 重要ではない	0	.0	0	.0	2	2.5	0	.0	0	.0	2	.5
	合計	80	100.0	80	100.0	80	100.0	89	100.0	71	100.0	400	100.0

v130106 Q13s1-6 政策重要度: 6. 公共施設整備

		SC02R SC2R属性: 2. 年代											
		1 20代		2 30代		3 40代		4 50代		5 60代		合計	
		度数	%	度数	%	度数	%	度数	%	度数	%	度数	%
v130106 Q13s1-6政策重 要度: 6. 公共施 設整備	1 重要	36	45.0	45	56.3	29	36.3	39	43.8	36	50.7	185	46.3
	2 やや重要	34	42.5	23	28.8	35	43.8	40	44.9	20	28.2	152	38.0
	3 どちらでもない	10	12.5	12	15.0	11	13.8	8	9.0	14	19.7	55	13.8
	4 あま重要ではない	0	.0	0	.0	2	2.5	2	2.2	1	1.4	5	1.3
	5 重要ではない	0	.0	0	.0	3	3.8	0	.0	0	.0	3	.8
	合計	80	100.0	80	100.0	80	100.0	89	100.0	71	100.0	400	100.0

v130107 Q13s1-7 政策重要度: 7. 福祉・医療の整備

		SC02R SC2R属性: 2. 年代											
		1 20代		2 30代		3 40代		4 50代		5 60代		合計	
		度数	%	度数	%	度数	%	度数	%	度数	%	度数	%
v130107 Q13s1-7政策重 要度: 7. 福祉・ 医療の整備	1 重要	41	51.3	42	52.5	28	35.0	41	46.1	35	49.3	187	46.8
	2 やや重要	27	33.8	29	36.3	35	43.8	37	41.6	18	25.4	146	36.5
	3 どちらでもない	10	12.5	9	11.3	13	16.3	10	11.2	18	25.4	60	15.0
	4 あま重要ではない	1	1.3	0	.0	2	2.5	1	1.1	0	.0	4	1.0
	5 重要ではない	1	1.3	0	.0	2	2.5	0	.0	0	.0	3	.8
	合計	80	100.0	80	100.0	80	100.0	89	100.0	71	100.0	400	100.0

v130108 Q13s1-8 政策重要度: 8. 学校教育・社会教育充実

		SC02R SC2R属性: 2. 年代											
		1 20代		2 30代		3 40代		4 50代		5 60代		合計	
		度数	%	度数	%	度数	%	度数	%	度数	%	度数	%
v130108 Q13s1-8政策重 要度: 8. 学校教 育・社会教育充 実	1 重要	31	38.8	40	50.0	26	32.5	37	41.6	32	45.1	166	41.5
	2 やや重要	37	46.3	27	33.8	36	45.0	36	40.4	19	26.8	155	38.8
	3 どちらでもない	10	12.5	12	15.0	14	17.5	13	14.6	20	28.2	69	17.3
	4 あま重要ではない	1	1.3	1	1.3	2	2.5	3	3.4	0	.0	7	1.8
	5 重要ではない	1	1.3	0	.0	2	2.5	0	.0	0	.0	3	.8
	合計	80	100.0	80	100.0	80	100.0	89	100.0	71	100.0	400	100.0

v130109 Q13s1-9 政策重要度: 9. 環境問題

		SC02R SC2R属性: 2. 年代											
		1 20代		2 30代		3 40代		4 50代		5 60代		合計	
		度数	%	度数	%	度数	%	度数	%	度数	%	度数	%
v130109 Q13s1-9政策重 要度: 9. 環境問 題	1 重要	34	42.5	38	47.5	28	35.0	29	32.6	35	49.3	164	41.0
	2 やや重要	29	36.3	30	37.5	37	46.3	46	51.7	22	31.0	164	41.0
	3 どちらでもない	15	18.8	11	13.8	10	12.5	12	13.5	12	16.9	60	15.0
	4 あま重要ではない	2	2.5	1	1.3	3	3.8	2	2.2	2	2.8	10	2.5
	5 重要ではない	0	.0	0	.0	2	2.5	0	.0	0	.0	2	.5
	合計	80	100.0	80	100.0	80	100.0	89	100.0	71	100.0	400	100.0

v130110 Q13s1-10 政策重要度:10. 農林水産業

		SC02R SC2R属性: 2. 年代											
		1 20代		2 30代		3 40代		4 50代		5 60代		合計	
		度数	%	度数	%	度数	%	度数	%	度数	%	度数	%
v130110 Q13s1-10政策 重要度:10. 農 林水産業	1 重要	8	10.0	11	13.8	9	11.3	10	11.2	11	15.5	49	12.3
	2 やや重要	22	27.5	22	27.5	21	26.3	33	37.1	23	32.4	121	30.3
	3 どちらでもない	37	46.3	26	32.5	31	38.8	40	44.9	30	42.3	164	41.0
	4 あま重要ではない	10	12.5	15	18.8	13	16.3	3	3.4	6	8.5	47	11.8
	5 重要ではない	3	3.8	6	7.5	6	7.5	3	3.4	1	1.4	19	4.8
	合計	80	100.0	80	100.0	80	100.0	89	100.0	71	100.0	400	100.0

v130111 Q13s1-11 政策重要度:11. 商工業・企業誘致

		SC02R SC2R属性: 2. 年代											
		1 20代		2 30代		3 40代		4 50代		5 60代		合計	
		度数	%	度数	%	度数	%	度数	%	度数	%	度数	%
v130111 Q13s1-11政策 重要度:11. 商 工業・企業誘致	1 重要	16	20.0	12	15.0	7	8.8	11	12.4	16	22.5	62	15.5
	2 やや重要	26	32.5	27	33.8	31	38.8	36	40.4	22	31.0	142	35.5
	3 どちらでもない	24	30.0	25	31.3	25	31.3	36	40.4	25	35.2	135	33.8
	4 あま重要ではない	12	15.0	16	20.0	13	16.3	4	4.5	7	9.9	52	13.0
	5 重要ではない	2	2.5	0	.0	4	5.0	2	2.2	1	1.4	9	2.3
	合計	80	100.0	80	100.0	80	100.0	89	100.0	71	100.0	400	100.0

v130112 Q13s1-12 政策重要度:12. まちづくり

		SC02R SC2R属性: 2. 年代											
		1 20代		2 30代		3 40代		4 50代		5 60代		合計	
		度数	%	度数	%	度数	%	度数	%	度数	%	度数	%
v130112 Q13s1-12政策 重要度:12. まち づくり	1 重要	17	21.3	17	21.3	11	13.8	20	22.5	25	35.2	90	22.5
	2 やや重要	37	46.3	33	41.3	35	43.8	40	44.9	21	29.6	166	41.5
	3 どちらでもない	24	30.0	22	27.5	25	31.3	25	28.1	23	32.4	119	29.8
	4 あま重要ではない	1	1.3	7	8.8	6	7.5	3	3.4	2	2.8	19	4.8
	5 重要ではない	1	1.3	1	1.3	3	3.8	1	1.1	0	.0	6	1.5
	合計	80	100.0	80	100.0	80	100.0	89	100.0	71	100.0	400	100.0

v130113 Q13s1-13 政策重要度:13. 観光

		SC02R SC2R属性: 2. 年代											
		1 20代		2 30代		3 40代		4 50代		5 60代		合計	
		度数	%	度数	%	度数	%	度数	%	度数	%	度数	%
v130113 Q13s1-13政策 重要度:13. 観 光	1 重要	14	17.5	14	17.5	6	7.5	14	15.7	17	23.9	65	16.3
	2 やや重要	26	32.5	27	33.8	26	32.5	31	34.8	22	31.0	132	33.0
	3 どちらでもない	27	33.8	24	30.0	27	33.8	37	41.6	27	38.0	142	35.5
	4 あま重要ではない	10	12.5	12	15.0	15	18.8	4	4.5	4	5.6	45	11.3
	5 重要ではない	3	3.8	3	3.8	6	7.5	3	3.4	1	1.4	16	4.0
	合計	80	100.0	80	100.0	80	100.0	89	100.0	71	100.0	400	100.0

v130114 Q13s1-14 政策重要度:14. 国際交流

		SC02R SC2R属性: 2. 年代											
		1 20代		2 30代		3 40代		4 50代		5 60代		合計	
		度数	%	度数	%	度数	%	度数	%	度数	%	度数	%
v130114 Q13s1-14政策 重要度:14. 国 際交流	1 重要	14	17.5	17	21.3	10	12.5	11	12.4	17	23.9	69	17.3
	2 やや重要	29	36.3	28	35.0	21	26.3	32	36.0	19	26.8	129	32.3
	3 どちらでもない	32	40.0	27	33.8	34	42.5	34	38.2	30	42.3	157	39.3
	4 あま重要ではない	4	5.0	7	8.8	13	16.3	7	7.9	4	5.6	35	8.8
	5 重要ではない	1	1.3	1	1.3	2	2.5	5	5.6	1	1.4	10	2.5
	合計	80	100.0	80	100.0	80	100.0	89	100.0	71	100.0	400	100.0

v130201 Q13s2-1 政策満足度: 1. 政策全般

		SC02R SC2R属性: 2. 年代											
		1 20代		2 30代		3 40代		4 50代		5 60代		合計	
		度数	%	度数	%	度数	%	度数	%	度数	%	度数	%
v130201 Q13s2-1政策満 足度: 1. 政策全 般	1 満足	8	10.0	10	12.5	8	10.0	6	6.7	6	8.5	38	9.5
	2 やや満足	35	43.8	37	46.3	35	43.8	33	37.1	29	40.8	169	42.3
	3 どちらでもない	34	42.5	26	32.5	17	21.3	35	39.3	28	39.4	140	35.0
	4 やや不満	2	2.5	6	7.5	13	16.3	10	11.2	6	8.5	37	9.3
	5 不満	1	1.3	1	1.3	7	8.8	5	5.6	2	2.8	16	4.0
	合計	80	100.0	80	100.0	80	100.0	89	100.0	71	100.0	400	100.0

v130202 Q13s2-2 政策満足度: 2. 住環境の整備

		SC02R SC2R属性: 2. 年代											
		1 20代		2 30代		3 40代		4 50代		5 60代		合計	
		度数	%	度数	%	度数	%	度数	%	度数	%	度数	%
v130202 Q13s2-2政策満 足度: 2. 住環境 の整備	1 満足	9	11.3	9	11.3	6	7.5	4	4.5	7	9.9	35	8.8
	2 やや満足	43	53.8	41	51.3	36	45.0	40	44.9	26	36.6	186	46.5
	3 どちらでもない	23	28.8	19	23.8	21	26.3	29	32.6	26	36.6	118	29.5
	4 やや不満	5	6.3	9	11.3	12	15.0	13	14.6	10	14.1	49	12.3
	5 不満	0	.0	2	2.5	5	6.3	3	3.4	2	2.8	12	3.0
	合計	80	100.0	80	100.0	80	100.0	89	100.0	71	100.0	400	100.0

v130203 Q13s2-3 政策満足度: 3. コミュニティ・文化活動

		SC02R SC2R属性: 2. 年代											
		1 20代		2 30代		3 40代		4 50代		5 60代		合計	
		度数	%	度数	%	度数	%	度数	%	度数	%	度数	%
v130203 Q13s2-3政策満 足度: 3. コミュ ニティ・文化活 動	1 満足	8	10.0	9	11.3	3	3.8	3	3.4	8	11.3	31	7.8
	2 やや満足	34	42.5	30	37.5	28	35.0	33	37.1	20	28.2	145	36.3
	3 どちらでもない	35	43.8	34	42.5	33	41.3	40	44.9	31	43.7	173	43.3
	4 やや不満	2	2.5	6	7.5	10	12.5	9	10.1	10	14.1	37	9.3
	5 不満	1	1.3	1	1.3	6	7.5	4	4.5	2	2.8	14	3.5
	合計	80	100.0	80	100.0	80	100.0	89	100.0	71	100.0	400	100.0

v130204 Q13s2-4 政策満足度: 4. 広報活動

		SC02R SC2R属性: 2. 年代											
		1 20代		2 30代		3 40代		4 50代		5 60代		合計	
		度数	%	度数	%	度数	%	度数	%	度数	%	度数	%
v130204 Q13s2-4政策満足度: 4. 広報活動	1 満足	8	10.0	12	15.0	3	3.8	4	4.5	7	9.9	34	8.5
	2 やや満足	29	36.3	25	31.3	29	36.3	30	33.7	18	25.4	131	32.8
	3 どちらでもない	37	46.3	34	42.5	32	40.0	39	43.8	36	50.7	178	44.5
	4 やや不満	5	6.3	8	10.0	10	12.5	11	12.4	9	12.7	43	10.8
	5 不満	1	1.3	1	1.3	6	7.5	5	5.6	1	1.4	14	3.5
	合計	80	100.0	80	100.0	80	100.0	89	100.0	71	100.0	400	100.0

v130205 Q13s2-5 政策満足度: 5. 生活安全確保

		SC02R SC2R属性: 2. 年代											
		1 20代		2 30代		3 40代		4 50代		5 60代		合計	
		度数	%	度数	%	度数	%	度数	%	度数	%	度数	%
v130205 Q13s2-5政策満足度: 5. 生活安全確保	1 満足	12	15.0	14	17.5	5	6.3	4	4.5	8	11.3	43	10.8
	2 やや満足	43	53.8	40	50.0	42	52.5	43	48.3	29	40.8	197	49.3
	3 どちらでもない	21	26.3	17	21.3	18	22.5	31	34.8	24	33.8	111	27.8
	4 やや不満	3	3.8	6	7.5	10	12.5	8	9.0	10	14.1	37	9.3
	5 不満	1	1.3	3	3.8	5	6.3	3	3.4	0	.0	12	3.0
	合計	80	100.0	80	100.0	80	100.0	89	100.0	71	100.0	400	100.0

v130206 Q13s2-6 政策満足度: 6. 公共施設整備

		SC02R SC2R属性: 2. 年代											
		1 20代		2 30代		3 40代		4 50代		5 60代		合計	
		度数	%	度数	%	度数	%	度数	%	度数	%	度数	%
v130206 Q13s2-6政策満足度: 6. 公共施設整備	1 満足	11	13.8	10	12.5	4	5.0	4	4.5	8	11.3	37	9.3
	2 やや満足	38	47.5	36	45.0	30	37.5	36	40.4	22	31.0	162	40.5
	3 どちらでもない	28	35.0	22	27.5	26	32.5	30	33.7	31	43.7	137	34.3
	4 やや不満	3	3.8	10	12.5	12	15.0	13	14.6	10	14.1	48	12.0
	5 不満	0	.0	2	2.5	8	10.0	6	6.7	0	.0	16	4.0
	合計	80	100.0	80	100.0	80	100.0	89	100.0	71	100.0	400	100.0

v130207 Q13s2-7 政策満足度: 7. 福祉・医療の整備

		SC02R SC2R属性: 2. 年代											
		1 20代		2 30代		3 40代		4 50代		5 60代		合計	
		度数	%	度数	%	度数	%	度数	%	度数	%	度数	%
v130207 Q13s2-7政策満足度: 7. 福祉・医療の整備	1 満足	10	12.5	12	15.0	5	6.3	7	7.9	7	9.9	41	10.3
	2 やや満足	44	55.0	34	42.5	28	35.0	34	38.2	24	33.8	164	41.0
	3 どちらでもない	20	25.0	22	27.5	30	37.5	32	36.0	28	39.4	132	33.0
	4 やや不満	5	6.3	9	11.3	10	12.5	12	13.5	10	14.1	46	11.5
	5 不満	1	1.3	3	3.8	7	8.8	4	4.5	2	2.8	17	4.3
	合計	80	100.0	80	100.0	80	100.0	89	100.0	71	100.0	400	100.0

v130208 Q13s2-8 政策満足度: 8. 学校教育・社会教育充実

		SC02R SC2R属性: 2. 年代											
		1 20代		2 30代		3 40代		4 50代		5 60代		合計	
		度数	%	度数	%	度数	%	度数	%	度数	%	度数	%
v130208	1 満足	10	12.5	14	17.5	5	6.3	3	3.4	4	5.6	36	9.0
Q13s2-8政策満足度: 8. 学校教育・社会教育充実	2 やや満足	38	47.5	33	41.3	29	36.3	35	39.3	26	36.6	161	40.3
	3 どちらでもない	27	33.8	29	36.3	29	36.3	35	39.3	35	49.3	155	38.8
	4 やや不満	5	6.3	3	3.8	11	13.8	10	11.2	5	7.0	34	8.5
	5 不満	0	.0	1	1.3	6	7.5	6	6.7	1	1.4	14	3.5
	合計	80	100.0	80	100.0	80	100.0	89	100.0	71	100.0	400	100.0

v130209 Q13s2-9 政策満足度: 9. 環境問題

		SC02R SC2R属性: 2. 年代											
		1 20代		2 30代		3 40代		4 50代		5 60代		合計	
		度数	%	度数	%	度数	%	度数	%	度数	%	度数	%
v130209	1 満足	7	8.8	9	11.3	3	3.8	5	5.6	5	7.0	29	7.3
Q13s2-9政策満足度: 9. 環境問題	2 やや満足	34	42.5	25	31.3	29	36.3	25	28.1	18	25.4	131	32.8
	3 どちらでもない	34	42.5	31	38.8	30	37.5	40	44.9	34	47.9	169	42.3
	4 やや不満	5	6.3	11	13.8	9	11.3	13	14.6	11	15.5	49	12.3
	5 不満	0	.0	4	5.0	9	11.3	6	6.7	3	4.2	22	5.5
	合計	80	100.0	80	100.0	80	100.0	89	100.0	71	100.0	400	100.0

v130210 Q13s2-10 政策満足度: 10. 農林水産業

		SC02R SC2R属性: 2. 年代											
		1 20代		2 30代		3 40代		4 50代		5 60代		合計	
		度数	%	度数	%	度数	%	度数	%	度数	%	度数	%
v130210	1 満足	7	8.8	6	7.5	1	1.3	2	2.2	2	2.8	18	4.5
Q13s2-10政策満足度: 10. 農林水産業	2 やや満足	14	17.5	11	13.8	18	22.5	9	10.1	8	11.3	60	15.0
	3 どちらでもない	51	63.8	54	67.5	36	45.0	55	61.8	40	56.3	236	59.0
	4 やや不満	7	8.8	6	7.5	16	20.0	16	18.0	16	22.5	61	15.3
	5 不満	1	1.3	3	3.8	9	11.3	7	7.9	5	7.0	25	6.3
	合計	80	100.0	80	100.0	80	100.0	89	100.0	71	100.0	400	100.0

v130211 Q13s2-11 政策満足度: 11. 商工業・企業誘致

		SC02R SC2R属性: 2. 年代											
		1 20代		2 30代		3 40代		4 50代		5 60代		合計	
		度数	%	度数	%	度数	%	度数	%	度数	%	度数	%
v130211	1 満足	6	7.5	6	7.5	2	2.5	2	2.2	3	4.2	19	4.8
Q13s2-11政策満足度: 11. 商工業・企業誘致	2 やや満足	22	27.5	16	20.0	17	21.3	10	11.2	12	16.9	77	19.3
	3 どちらでもない	46	57.5	49	61.3	38	47.5	52	58.4	36	50.7	221	55.3
	4 やや不満	5	6.3	5	6.3	16	20.0	15	16.9	14	19.7	55	13.8
	5 不満	1	1.3	4	5.0	7	8.8	10	11.2	6	8.5	28	7.0
	合計	80	100.0	80	100.0	80	100.0	89	100.0	71	100.0	400	100.0

v130212 Q13s2-12 政策満足度:12. まちづくり

		SC02R SC2R属性: 2. 年代											
		1 20代		2 30代		3 40代		4 50代		5 60代		合計	
		度数	%	度数	%	度数	%	度数	%	度数	%	度数	%
v130212	1 満足	6	7.5	6	7.5	4	5.0	2	2.2	6	8.5	24	6.0
Q13s2-12政策	2 やや満足	26	32.5	25	31.3	19	23.8	13	14.6	11	15.5	94	23.5
満足度:12. まち	3 どちらでもない	42	52.5	40	50.0	35	43.8	51	57.3	38	53.5	206	51.5
づくり	4 やや不満	5	6.3	7	8.8	15	18.8	14	15.7	9	12.7	50	12.5
	5 不満	1	1.3	2	2.5	7	8.8	9	10.1	7	9.9	26	6.5
	合計	80	100.0	80	100.0	80	100.0	89	100.0	71	100.0	400	100.0

v130213 Q13s2-13 政策満足度:13. 観光

		SC02R SC2R属性: 2. 年代											
		1 20代		2 30代		3 40代		4 50代		5 60代		合計	
		度数	%	度数	%	度数	%	度数	%	度数	%	度数	%
v130213	1 満足	7	8.8	7	8.8	2	2.5	4	4.5	5	7.0	25	6.3
Q13s2-13政策	2 やや満足	20	25.0	23	28.8	15	18.8	13	14.6	12	16.9	83	20.8
満足度:13. 観	3 どちらでもない	47	58.8	42	52.5	41	51.3	51	57.3	36	50.7	217	54.3
光	4 やや不満	5	6.3	6	7.5	15	18.8	11	12.4	11	15.5	48	12.0
	5 不満	1	1.3	2	2.5	7	8.8	10	11.2	7	9.9	27	6.8
	合計	80	100.0	80	100.0	80	100.0	89	100.0	71	100.0	400	100.0

v130214 Q13s2-14 政策満足度:14. 国際交流

		SC02R SC2R属性: 2. 年代											
		1 20代		2 30代		3 40代		4 50代		5 60代		合計	
		度数	%	度数	%	度数	%	度数	%	度数	%	度数	%
v130214	1 満足	5	6.3	7	8.8	2	2.5	2	2.2	5	7.0	21	5.3
Q13s2-14政策	2 やや満足	19	23.8	21	26.3	15	18.8	15	16.9	8	11.3	78	19.5
満足度:14. 国	3 どちらでもない	48	60.0	42	52.5	43	53.8	46	51.7	38	53.5	217	54.3
際交流	4 やや不満	6	7.5	6	7.5	13	16.3	15	16.9	12	16.9	52	13.0
	5 不満	2	2.5	4	5.0	7	8.8	11	12.4	8	11.3	32	8.0
	合計	80	100.0	80	100.0	80	100.0	89	100.0	71	100.0	400	100.0

Q14. では、下記政策(1~13)のうち最も関心ある政策を3つまで選択してください。(3つまで)

v140100 Q14-1 関心: 1. 住環境の整備

		SC02R SC2R属性: 2. 年代											
		1 20代		2 30代		3 40代		4 50代		5 60代		合計	
		度数	%	度数	%	度数	%	度数	%	度数	%	度数	%
v140100 Q14-1	0 非該当	27	33.8	27	33.8	35	43.8	33	37.1	28	39.4	150	37.5
関心: 1. 住環境	1 該当	53	66.3	53	66.3	45	56.3	56	62.9	43	60.6	250	62.5
の整備	合計	80	100.0	80	100.0	80	100.0	89	100.0	71	100.0	400	100.0

v140200 Q14-2 関心: 2. コミュニティ・文化活動

		SC02R SC2R属性: 2. 年代											
		1 20代		2 30代		3 40代		4 50代		5 60代		合計	
		度数	%	度数	%	度数	%	度数	%	度数	%	度数	%
v140200 Q14-2	0 非該当	71	88.8	73	91.3	72	90.0	79	88.8	64	90.1	359	89.8
関心: 2. コミュ	1 該当	9	11.3	7	8.8	8	10.0	10	11.2	7	9.9	41	10.3
ニティ・文化活	合計	80	100.0	80	100.0	80	100.0	89	100.0	71	100.0	400	100.0
動													

v140300 Q14-3 関心: 3. 広報活動

	SC02R SC2R属性: 2. 年代											
	1 20代		2 30代		3 40代		4 50代		5 60代		合計	
	度数	%	度数	%	度数	%	度数	%	度数	%	度数	%
v140300 Q14-3 0 非該当	78	97.5	76	95.0	79	98.8	86	96.6	70	98.6	389	97.3
関心: 3. 広報活動 1 該当	2	2.5	4	5.0	1	1.3	3	3.4	1	1.4	11	2.8
合計	80	100.0	80	100.0	80	100.0	89	100.0	71	100.0	400	100.0

v140400 Q14-4 関心: 4. 生活安全確保

	SC02R SC2R属性: 2. 年代											
	1 20代		2 30代		3 40代		4 50代		5 60代		合計	
	度数	%	度数	%	度数	%	度数	%	度数	%	度数	%
v140400 Q14-4 0 非該当	21	26.3	26	32.5	21	26.3	18	20.2	21	29.6	107	26.8
関心: 4. 生活安全確保 1 該当	59	73.8	54	67.5	59	73.8	71	79.8	50	70.4	293	73.3
合計	80	100.0	80	100.0	80	100.0	89	100.0	71	100.0	400	100.0

v140500 Q14-5 関心: 5. 公共施設整備

	SC02R SC2R属性: 2. 年代											
	1 20代		2 30代		3 40代		4 50代		5 60代		合計	
	度数	%	度数	%	度数	%	度数	%	度数	%	度数	%
v140500 Q14-5 0 非該当	45	56.3	51	63.8	52	65.0	57	64.0	42	59.2	247	61.8
関心: 5. 公共施設整備 1 該当	35	43.8	29	36.3	28	35.0	32	36.0	29	40.8	153	38.3
合計	80	100.0	80	100.0	80	100.0	89	100.0	71	100.0	400	100.0

v140600 Q14-6 関心: 6. 福祉・医療の整備

	SC02R SC2R属性: 2. 年代											
	1 20代		2 30代		3 40代		4 50代		5 60代		合計	
	度数	%	度数	%	度数	%	度数	%	度数	%	度数	%
v140600 Q14-6 0 非該当	48	60.0	45	56.3	45	56.3	47	52.8	31	43.7	216	54.0
関心: 6. 福祉・医療の整備 1 該当	32	40.0	35	43.8	35	43.8	42	47.2	40	56.3	184	46.0
合計	80	100.0	80	100.0	80	100.0	89	100.0	71	100.0	400	100.0

v140700 Q14-7 関心: 7. 学校教育・社会教育充実

	SC02R SC2R属性: 2. 年代											
	1 20代		2 30代		3 40代		4 50代		5 60代		合計	
	度数	%	度数	%	度数	%	度数	%	度数	%	度数	%
v140700 Q14-7 0 非該当	69	86.3	60	75.0	60	75.0	80	89.9	58	81.7	327	81.8
関心: 7. 学校教育・社会教育充実 1 該当	11	13.8	20	25.0	20	25.0	9	10.1	13	18.3	73	18.3
合計	80	100.0	80	100.0	80	100.0	89	100.0	71	100.0	400	100.0

v140800 Q14-8 関心: 8. 環境問題

	SC02R SC2R属性: 2. 年代											
	1 20代		2 30代		3 40代		4 50代		5 60代		合計	
	度数	%	度数	%	度数	%	度数	%	度数	%	度数	%
v140800 Q14-8 0 非該当	68	85.0	67	83.8	65	81.3	74	83.1	60	84.5	334	83.5
関心: 8. 環境問題 1 該当	12	15.0	13	16.3	15	18.8	15	16.9	11	15.5	66	16.5
合計	80	100.0	80	100.0	80	100.0	89	100.0	71	100.0	400	100.0

v140900 Q14-9 関心: 9. 農林水産業

	SC02R SC2R属性: 2. 年代											
	1 20代		2 30代		3 40代		4 50代		5 60代		合計	
	度数	%	度数	%	度数	%	度数	%	度数	%	度数	%
v140900 Q14-9 関心: 9. 農林水産業 0 非該当	80	100.0	80	100.0	80	100.0	89	100.0	71	100.0	400	100.0
合計	80	100.0	80	100.0	80	100.0	89	100.0	71	100.0	400	100.0

v141000 Q14-10 関心: 10. 商工業・企業誘致

	SC02R SC2R属性: 2. 年代											
	1 20代		2 30代		3 40代		4 50代		5 60代		合計	
	度数	%	度数	%	度数	%	度数	%	度数	%	度数	%
v141000 Q14-10 関心: 10. 商工業・企業誘致 0 非該当	76	95.0	76	95.0	77	96.3	86	96.6	67	94.4	382	95.5
1 該当	4	5.0	4	5.0	3	3.8	3	3.4	4	5.6	18	4.5
合計	80	100.0	80	100.0	80	100.0	89	100.0	71	100.0	400	100.0

v141100 Q14-11 関心: 11. まちづくり

	SC02R SC2R属性: 2. 年代											
	1 20代		2 30代		3 40代		4 50代		5 60代		合計	
	度数	%	度数	%	度数	%	度数	%	度数	%	度数	%
v141100 Q14-11 関心: 11. まちづくり 0 非該当	70	87.5	68	85.0	70	87.5	77	86.5	62	87.3	347	86.8
1 該当	10	12.5	12	15.0	10	12.5	12	13.5	9	12.7	53	13.3
合計	80	100.0	80	100.0	80	100.0	89	100.0	71	100.0	400	100.0

v141200 Q14-12 関心: 12. 観光

	SC02R SC2R属性: 2. 年代											
	1 20代		2 30代		3 40代		4 50代		5 60代		合計	
	度数	%	度数	%	度数	%	度数	%	度数	%	度数	%
v141200 Q14-12 関心: 12. 観光 0 非該当	76	95.0	79	98.8	78	97.5	87	97.8	71	100.0	391	97.8
1 該当	4	5.0	1	1.3	2	2.5	2	2.2	0	.0	9	2.3
合計	80	100.0	80	100.0	80	100.0	89	100.0	71	100.0	400	100.0

v141300 Q14-13 関心: 13. 国際交流

	SC02R SC2R属性: 2. 年代											
	1 20代		2 30代		3 40代		4 50代		5 60代		合計	
	度数	%	度数	%	度数	%	度数	%	度数	%	度数	%
v141300 Q14-13 関心: 13. 国際交流 0 非該当	76	95.0	79	98.8	75	93.8	88	98.9	70	98.6	388	97.0
1 該当	4	5.0	1	1.3	5	6.3	1	1.1	1	1.4	12	3.0
合計	80	100.0	80	100.0	80	100.0	89	100.0	71	100.0	400	100.0

Q15. では、下記政策の1～14に対して、以前あなたが抱いていた期待に比べて、実際のサービスの質はどうか。以下の選択肢からあてはまるものをそれぞれ一つ選択してください。(矢印方向にそれぞれひとつだけ)

v150100 Q15-1 期待と比べた実際：1. 政策全般

		SC02R SC2R属性: 2. 年代											
		1 20代		2 30代		3 40代		4 50代		5 60代		合計	
		度数	%	度数	%	度数	%	度数	%	度数	%	度数	%
v150100 Q15-1 期待と比べた実際： 1. 政策全般	1 期待を上回る	6	7.5	3	3.8	2	2.5	0	.0	2	2.8	13	3.3
	2 期待をやや上回る	25	31.3	21	26.3	20	25.0	14	15.7	18	25.4	98	24.5
	3 どちらともいえない	37	46.3	35	43.8	28	35.0	38	42.7	27	38.0	165	41.3
	4 期待をやや下回る	10	12.5	18	22.5	23	28.8	29	32.6	17	23.9	97	24.3
	5 期待を下回る	2	2.5	3	3.8	7	8.8	8	9.0	7	9.9	27	6.8
	合計	80	100.0	80	100.0	80	100.0	89	100.0	71	100.0	400	100.0

v150200 Q15-2 期待と比べた実際：2. 住環境の整備

		SC02R SC2R属性: 2. 年代											
		1 20代		2 30代		3 40代		4 50代		5 60代		合計	
		度数	%	度数	%	度数	%	度数	%	度数	%	度数	%
v150200 Q15-2 期待と比べた実際： 2. 住環境の整備	1 期待を上回る	4	5.0	4	5.0	0	.0	0	.0	1	1.4	9	2.3
	2 期待をやや上回る	34	42.5	24	30.0	19	23.8	18	20.2	16	22.5	111	27.8
	3 どちらともいえない	34	42.5	32	40.0	29	36.3	39	43.8	28	39.4	162	40.5
	4 期待をやや下回る	6	7.5	17	21.3	25	31.3	22	24.7	23	32.4	93	23.3
	5 期待を下回る	2	2.5	3	3.8	7	8.8	10	11.2	3	4.2	25	6.3
	合計	80	100.0	80	100.0	80	100.0	89	100.0	71	100.0	400	100.0

v150300 Q15-3 期待と比べた実際：3. コミュニティ・文化活動

		SC02R SC2R属性: 2. 年代											
		1 20代		2 30代		3 40代		4 50代		5 60代		合計	
		度数	%	度数	%	度数	%	度数	%	度数	%	度数	%
v150300 Q15-3 期待と比べた実際： 3. コミュニティ・文化活動	1 期待を上回る	4	5.0	5	6.3	1	1.3	0	.0	2	2.8	12	3.0
	2 期待をやや上回る	23	28.8	22	27.5	15	18.8	15	16.9	17	23.9	92	23.0
	3 どちらともいえない	46	57.5	35	43.8	38	47.5	44	49.4	32	45.1	195	48.8
	4 期待をやや下回る	6	7.5	15	18.8	19	23.8	21	23.6	17	23.9	78	19.5
	5 期待を下回る	1	1.3	3	3.8	7	8.8	9	10.1	3	4.2	23	5.8
	合計	80	100.0	80	100.0	80	100.0	89	100.0	71	100.0	400	100.0

v150400 Q15-4 期待と比べた実際：4. 広報活動

		SC02R SC2R属性: 2. 年代											
		1 20代		2 30代		3 40代		4 50代		5 60代		合計	
		度数	%	度数	%	度数	%	度数	%	度数	%	度数	%
v150400 Q15-4 期待と比べた実際： 4. 広報活動	1 期待を上回る	4	5.0	4	5.0	2	2.5	0	.0	3	4.2	13	3.3
	2 期待をやや上回る	19	23.8	23	28.8	16	20.0	13	14.6	14	19.7	85	21.3
	3 どちらともいえない	46	57.5	38	47.5	40	50.0	46	51.7	36	50.7	206	51.5
	4 期待をやや下回る	9	11.3	12	15.0	14	17.5	20	22.5	14	19.7	69	17.3
	5 期待を下回る	2	2.5	3	3.8	8	10.0	10	11.2	4	5.6	27	6.8
	合計	80	100.0	80	100.0	80	100.0	89	100.0	71	100.0	400	100.0

v150500 Q15-5 期待と比べた実際：5. 生活安全確保

	SC02R SC2R属性: 2. 年代											
	1 20代		2 30代		3 40代		4 50代		5 60代		合計	
	度数	%	度数	%	度数	%	度数	%	度数	%	度数	%
v150500 Q15-5 1 期待を上回る	7	8.8	6	7.5	2	2.5	0	.0	5	7.0	20	5.0
期待と比べた実際：5. 生活安全確保	32	40.0	29	36.3	21	26.3	22	24.7	17	23.9	121	30.3
2 期待をやや上回る	33	41.3	30	37.5	36	45.0	40	44.9	32	45.1	171	42.8
3 どちらともいえない	7	8.8	9	11.3	17	21.3	20	22.5	14	19.7	67	16.8
4 期待をやや下回る	1	1.3	6	7.5	4	5.0	7	7.9	3	4.2	21	5.3
5 期待を下回る	80	100.0	80	100.0	80	100.0	89	100.0	71	100.0	400	100.0
合計												

v150600 Q15-6 期待と比べた実際：6. 公共施設整備

	SC02R SC2R属性: 2. 年代											
	1 20代		2 30代		3 40代		4 50代		5 60代		合計	
	度数	%	度数	%	度数	%	度数	%	度数	%	度数	%
v150600 Q15-6 1 期待を上回る	5	6.3	5	6.3	1	1.3	0	.0	2	2.8	13	3.3
期待と比べた実際：6. 公共施設整備	31	38.8	24	30.0	22	27.5	19	21.3	16	22.5	112	28.0
2 期待をやや上回る	34	42.5	32	40.0	30	37.5	36	40.4	36	50.7	168	42.0
3 どちらともいえない	8	10.0	15	18.8	24	30.0	24	27.0	13	18.3	84	21.0
4 期待をやや下回る	2	2.5	4	5.0	3	3.8	10	11.2	4	5.6	23	5.8
5 期待を下回る	80	100.0	80	100.0	80	100.0	89	100.0	71	100.0	400	100.0
合計												

v150700 Q15-7 期待と比べた実際：7. 福祉・医療の整備

	SC02R SC2R属性: 2. 年代											
	1 20代		2 30代		3 40代		4 50代		5 60代		合計	
	度数	%	度数	%	度数	%	度数	%	度数	%	度数	%
v150700 Q15-7 1 期待を上回る	7	8.8	7	8.8	1	1.3	2	2.2	4	5.6	21	5.3
期待と比べた実際：7. 福祉・医療の整備	24	30.0	26	32.5	24	30.0	19	21.3	19	26.8	112	28.0
2 期待をやや上回る	40	50.0	32	40.0	32	40.0	42	47.2	28	39.4	174	43.5
3 どちらともいえない	6	7.5	11	13.8	21	26.3	19	21.3	16	22.5	73	18.3
4 期待をやや下回る	3	3.8	4	5.0	2	2.5	7	7.9	4	5.6	20	5.0
5 期待を下回る	80	100.0	80	100.0	80	100.0	89	100.0	71	100.0	400	100.0
合計												

v150800 Q15-8 期待と比べた実際：8. 学校教育・社会教育充実

	SC02R SC2R属性: 2. 年代											
	1 20代		2 30代		3 40代		4 50代		5 60代		合計	
	度数	%	度数	%	度数	%	度数	%	度数	%	度数	%
v150800 Q15-8 1 期待を上回る	6	7.5	6	7.5	3	3.8	0	.0	3	4.2	18	4.5
期待と比べた実際：8. 学校教育・社会教育充実	26	32.5	22	27.5	17	21.3	15	16.9	19	26.8	99	24.8
2 期待をやや上回る	39	48.8	36	45.0	35	43.8	45	50.6	36	50.7	191	47.8
3 どちらともいえない	8	10.0	12	15.0	20	25.0	20	22.5	11	15.5	71	17.8
4 期待をやや下回る	1	1.3	4	5.0	5	6.3	9	10.1	2	2.8	21	5.3
5 期待を下回る	80	100.0	80	100.0	80	100.0	89	100.0	71	100.0	400	100.0
合計												

v150900 Q15-9 期待と比べた実際: 9. 環境問題

		SC02R SC2R属性: 2. 年代											
		1 20代		2 30代		3 40代		4 50代		5 60代		合計	
		度数	%	度数	%	度数	%	度数	%	度数	%	度数	%
v150900 Q15-9 期待と比べた実際: 9. 環境問題	1 期待を上回る	3	3.8	5	6.3	0	.0	1	1.1	4	5.6	13	3.3
	2 期待をやや上回る	23	28.8	20	25.0	18	22.5	10	11.2	12	16.9	83	20.8
	3 どちらともいえない	36	45.0	33	41.3	33	41.3	47	52.8	36	50.7	185	46.3
	4 期待をやや下回る	16	20.0	14	17.5	21	26.3	20	22.5	15	21.1	86	21.5
	5 期待を下回る	2	2.5	8	10.0	8	10.0	11	12.4	4	5.6	33	8.3
	合計	80	100.0	80	100.0	80	100.0	89	100.0	71	100.0	400	100.0

v151000 Q15-10 期待と比べた実際: 10. 農林水産業

		SC02R SC2R属性: 2. 年代											
		1 20代		2 30代		3 40代		4 50代		5 60代		合計	
		度数	%	度数	%	度数	%	度数	%	度数	%	度数	%
v151000 Q15-10 期待と比べた実際: 10. 農林水産業	1 期待を上回る	3	3.8	4	5.0	0	.0	0	.0	1	1.4	8	2.0
	2 期待をやや上回る	13	16.3	9	11.3	7	8.8	1	1.1	9	12.7	39	9.8
	3 どちらともいえない	45	56.3	49	61.3	46	57.5	53	59.6	42	59.2	235	58.8
	4 期待をやや下回る	17	21.3	14	17.5	20	25.0	23	25.8	13	18.3	87	21.8
	5 期待を下回る	2	2.5	4	5.0	7	8.8	12	13.5	6	8.5	31	7.8
	合計	80	100.0	80	100.0	80	100.0	89	100.0	71	100.0	400	100.0

v151100 Q15-11 期待と比べた実際: 11. 商工業・企業誘致

		SC02R SC2R属性: 2. 年代											
		1 20代		2 30代		3 40代		4 50代		5 60代		合計	
		度数	%	度数	%	度数	%	度数	%	度数	%	度数	%
v151100 Q15-11 期待と比べた実際: 11. 商工業・企業誘致	1 期待を上回る	4	5.0	4	5.0	1	1.3	0	.0	1	1.4	10	2.5
	2 期待をやや上回る	12	15.0	10	12.5	8	10.0	5	5.6	11	15.5	46	11.5
	3 どちらともいえない	48	60.0	44	55.0	40	50.0	44	49.4	39	54.9	215	53.8
	4 期待をやや下回る	15	18.8	15	18.8	22	27.5	25	28.1	13	18.3	90	22.5
	5 期待を下回る	1	1.3	7	8.8	9	11.3	15	16.9	7	9.9	39	9.8
	合計	80	100.0	80	100.0	80	100.0	89	100.0	71	100.0	400	100.0

v151200 Q15-12 期待と比べた実際: 12. まちづくり

		SC02R SC2R属性: 2. 年代											
		1 20代		2 30代		3 40代		4 50代		5 60代		合計	
		度数	%	度数	%	度数	%	度数	%	度数	%	度数	%
v151200 Q15-12 期待と比べた実際: 12. まちづくり	1 期待を上回る	3	3.8	4	5.0	1	1.3	0	.0	2	2.8	10	2.5
	2 期待をやや上回る	21	26.3	14	17.5	9	11.3	9	10.1	12	16.9	65	16.3
	3 どちらともいえない	43	53.8	41	51.3	43	53.8	40	44.9	34	47.9	201	50.3
	4 期待をやや下回る	12	15.0	15	18.8	18	22.5	24	27.0	18	25.4	87	21.8
	5 期待を下回る	1	1.3	6	7.5	9	11.3	16	18.0	5	7.0	37	9.3
	合計	80	100.0	80	100.0	80	100.0	89	100.0	71	100.0	400	100.0

v151300 Q15-13 期待と比べた実際:13. 観光

		SC02R SC2R属性: 2. 年代											
		1 20代		2 30代		3 40代		4 50代		5 60代		合計	
		度数	%	度数	%	度数	%	度数	%	度数	%	度数	%
v151300 Q15-13 期待と比べた 実際:13. 観光	1 期待を上回る	5	6.3	2	2.5	0	.0	0	.0	1	1.4	8	2.0
	2 期待をやや上回る	18	22.5	16	20.0	16	20.0	10	11.2	14	19.7	74	18.5
	3 どちらともいえない	45	56.3	39	48.8	39	48.8	40	44.9	34	47.9	197	49.3
	4 期待をやや下回る	11	13.8	20	25.0	19	23.8	23	25.8	15	21.1	88	22.0
	5 期待を下回る	1	1.3	3	3.8	6	7.5	16	18.0	7	9.9	33	8.3
	合計	80	100.0	80	100.0	80	100.0	89	100.0	71	100.0	400	100.0

v151400 Q15-14 期待と比べた実際:14. 国際交流

		SC02R SC2R属性: 2. 年代											
		1 20代		2 30代		3 40代		4 50代		5 60代		合計	
		度数	%	度数	%	度数	%	度数	%	度数	%	度数	%
v151400 Q15-14 期待と比べた 実際:14. 国際 交流	1 期待を上回る	4	5.0	2	2.5	2	2.5	0	.0	2	2.8	10	2.5
	2 期待をやや上回る	16	20.0	16	20.0	12	15.0	9	10.1	12	16.9	65	16.3
	3 どちらともいえない	42	52.5	40	50.0	38	47.5	44	49.4	35	49.3	199	49.8
	4 期待をやや下回る	17	21.3	14	17.5	20	25.0	23	25.8	11	15.5	85	21.3
	5 期待を下回る	1	1.3	8	10.0	8	10.0	13	14.6	11	15.5	41	10.3
	合計	80	100.0	80	100.0	80	100.0	89	100.0	71	100.0	400	100.0

Q16. 次にあげる人や集団の活動は市・区の政策(行政サービス)全般においてどのくらいの影響力を持っていると思いますか。次の尺度にあてはめて、それぞれ当てはまる点数を選択してください。(矢印方向にそれぞれひとつだけ)

v160100 Q16-1 影響力: 1. 市長

		SC02R SC2R属性: 2. 年代											
		1 20代		2 30代		3 40代		4 50代		5 60代		合計	
		度数	%	度数	%	度数	%	度数	%	度数	%	度数	%
v160100 Q16-1 影響力: 1. 市長	1 影響力なし	1	1.3	1	1.3	2	2.5	5	5.6	5	7.0	14	3.5
	2	1	1.3	2	2.5	2	2.5	1	1.1	5	7.0	11	2.8
	3	7	8.8	3	3.8	5	6.3	2	2.2	2	2.8	19	4.8
	4 中間	11	13.8	13	16.3	20	25.0	15	16.9	13	18.3	72	18.0
	5	11	13.8	9	11.3	8	10.0	7	7.9	8	11.3	43	10.8
	6	14	17.5	15	18.8	16	20.0	14	15.7	6	8.5	65	16.3
	7 影響力あり	35	43.8	37	46.3	27	33.8	45	50.6	32	45.1	176	44.0
	合計	80	100.0	80	100.0	80	100.0	89	100.0	71	100.0	400	100.0

v160200 Q16-2 影響力: 2. 市・区議会

		SC02R SC2R属性: 2. 年代											
		1 20代		2 30代		3 40代		4 50代		5 60代		合計	
		度数	%	度数	%	度数	%	度数	%	度数	%	度数	%
v160200 Q16-2 影響力: 2. 市・ 区議会	1 影響力なし	2	2.5	1	1.3	1	1.3	2	2.2	0	.0	6	1.5
	2	4	5.0	2	2.5	1	1.3	1	1.1	4	5.6	12	3.0
	3	9	11.3	2	2.5	2	2.5	6	6.7	6	8.5	25	6.3
	4 中間	19	23.8	24	30.0	28	35.0	15	16.9	15	21.1	101	25.3
	5	10	12.5	9	11.3	16	20.0	12	13.5	13	18.3	60	15.0
	6	23	28.8	15	18.8	18	22.5	24	27.0	12	16.9	92	23.0
	7 影響力あり	13	16.3	27	33.8	14	17.5	29	32.6	21	29.6	104	26.0
	合計	80	100.0	80	100.0	80	100.0	89	100.0	71	100.0	400	100.0

v160300 Q16-3 影響力: 3. 市・区政府の幹部公務員

		SC02R SC2R属性: 2. 年代											
		1 20代		2 30代		3 40代		4 50代		5 60代		合計	
		度数	%	度数	%	度数	%	度数	%	度数	%	度数	%
v160300 Q16-3	1 影響力なし	3	3.8	4	5.0	3	3.8	5	5.6	1	1.4	16	4.0
	2	4	5.0	3	3.8	2	2.5	3	3.4	4	5.6	16	4.0
	3	13	16.3	4	5.0	8	10.0	7	7.9	7	9.9	39	9.8
	4 中間	25	31.3	29	36.3	33	41.3	25	28.1	23	32.4	135	33.8
	5	21	26.3	9	11.3	19	23.8	19	21.3	17	23.9	85	21.3
	6	8	10.0	13	16.3	7	8.8	17	19.1	11	15.5	56	14.0
	7 影響力あり	6	7.5	18	22.5	8	10.0	13	14.6	8	11.3	53	13.3
	合計	80	100.0	80	100.0	80	100.0	89	100.0	71	100.0	400	100.0

v160400 Q16-4 影響力: 4. 区長

		SC02R SC2R属性: 2. 年代											
		1 20代		2 30代		3 40代		4 50代		5 60代		合計	
		度数	%	度数	%	度数	%	度数	%	度数	%	度数	%
v160400 Q16-4	1 影響力なし	3	3.8	1	1.3	2	2.5	3	3.4	2	2.8	11	2.8
	2	10	12.5	3	3.8	3	3.8	6	6.7	2	2.8	24	6.0
	3	8	10.0	6	7.5	4	5.0	3	3.4	7	9.9	28	7.0
	4 中間	29	36.3	31	38.8	41	51.3	27	30.3	24	33.8	152	38.0
	5	18	22.5	12	15.0	15	18.8	22	24.7	15	21.1	82	20.5
	6	9	11.3	11	13.8	9	11.3	16	18.0	12	16.9	57	14.3
	7 影響力あり	3	3.8	16	20.0	6	7.5	12	13.5	9	12.7	46	11.5
	合計	80	100.0	80	100.0	80	100.0	89	100.0	71	100.0	400	100.0

v160500 Q16-5 影響力: 5. 市議会

		SC02R SC2R属性: 2. 年代											
		1 20代		2 30代		3 40代		4 50代		5 60代		合計	
		度数	%	度数	%	度数	%	度数	%	度数	%	度数	%
v160500 Q16-5	1 影響力なし	2	2.5	0	.0	1	1.3	3	3.4	1	1.4	7	1.8
	2	5	6.3	0	.0	0	.0	3	3.4	3	4.2	11	2.8
	3	11	13.8	4	5.0	6	7.5	4	4.5	7	9.9	32	8.0
	4 中間	18	22.5	24	30.0	35	43.8	17	19.1	18	25.4	112	28.0
	5	18	22.5	17	21.3	14	17.5	13	14.6	10	14.1	72	18.0
	6	15	18.8	13	16.3	13	16.3	28	31.5	14	19.7	83	20.8
	7 影響力あり	11	13.8	22	27.5	11	13.8	21	23.6	18	25.4	83	20.8
	合計	80	100.0	80	100.0	80	100.0	89	100.0	71	100.0	400	100.0

v160600 Q16-6 影響力: 6. 市政府の幹部公務員

		SC02R SC2R属性: 2. 年代											
		1 20代		2 30代		3 40代		4 50代		5 60代		合計	
		度数	%	度数	%	度数	%	度数	%	度数	%	度数	%
v160600 Q16-6	1 影響力なし	5	6.3	4	5.0	2	2.5	6	6.7	2	2.8	19	4.8
	2	6	7.5	6	7.5	1	1.3	4	4.5	4	5.6	21	5.3
	3	8	10.0	7	8.8	11	13.8	4	4.5	7	9.9	37	9.3
	4 中間	32	40.0	30	37.5	39	48.8	30	33.7	23	32.4	154	38.5
	5	21	26.3	14	17.5	15	18.8	20	22.5	18	25.4	88	22.0
	6	6	7.5	6	7.5	6	7.5	19	21.3	10	14.1	47	11.8
	7 影響力あり	2	2.5	13	16.3	6	7.5	6	6.7	7	9.9	34	8.5
	合計	80	100.0	80	100.0	80	100.0	89	100.0	71	100.0	400	100.0

v160700 Q16-7 影響力: 7. 市・区議会議員

		SC02R SC2R属性: 2. 年代											
		1 20代		2 30代		3 40代		4 50代		5 60代		合計	
		度数	%	度数	%	度数	%	度数	%	度数	%	度数	%
v160700 Q16-7	1 影響力なし	2	2.5	0	.0	1	1.3	3	3.4	1	1.4	7	1.8
	2 影響力: 7. 市・区議会議員	5	6.3	1	1.3	2	2.5	4	4.5	3	4.2	15	3.8
	3	7	8.8	2	2.5	4	5.0	4	4.5	6	8.5	23	5.8
	4 中間	25	31.3	24	30.0	31	38.8	15	16.9	16	22.5	111	27.8
	5	19	23.8	18	22.5	21	26.3	21	23.6	14	19.7	93	23.3
	6	15	18.8	14	17.5	11	13.8	28	31.5	12	16.9	80	20.0
	7 影響力あり	7	8.8	21	26.3	10	12.5	14	15.7	19	26.8	71	17.8
	合計	80	100.0	80	100.0	80	100.0	89	100.0	71	100.0	400	100.0

v160800 Q16-8 影響力: 8. 市議会議員

		SC02R SC2R属性: 2. 年代											
		1 20代		2 30代		3 40代		4 50代		5 60代		合計	
		度数	%	度数	%	度数	%	度数	%	度数	%	度数	%
v160800 Q16-8	1 影響力なし	2	2.5	0	.0	1	1.3	3	3.4	2	2.8	8	2.0
	2 影響力: 8. 市議会議員	6	7.5	2	2.5	1	1.3	4	4.5	1	1.4	14	3.5
	3	6	7.5	4	5.0	4	5.0	5	5.6	8	11.3	27	6.8
	4 中間	23	28.8	25	31.3	29	36.3	13	14.6	16	22.5	106	26.5
	5	18	22.5	15	18.8	21	26.3	18	20.2	12	16.9	84	21.0
	6	17	21.3	11	13.8	14	17.5	29	32.6	13	18.3	84	21.0
	7 影響力あり	8	10.0	23	28.8	10	12.5	17	19.1	19	26.8	77	19.3
	合計	80	100.0	80	100.0	80	100.0	89	100.0	71	100.0	400	100.0

v160900 Q16-9 影響力: 9. 立法院議員

		SC02R SC2R属性: 2. 年代											
		1 20代		2 30代		3 40代		4 50代		5 60代		合計	
		度数	%	度数	%	度数	%	度数	%	度数	%	度数	%
v160900 Q16-9	1 影響力なし	2	2.5	0	.0	3	3.8	5	5.6	4	5.6	14	3.5
	2 影響力: 9. 立法院議員	5	6.3	4	5.0	3	3.8	4	4.5	2	2.8	18	4.5
	3	5	6.3	5	6.3	2	2.5	2	2.2	7	9.9	21	5.3
	4 中間	22	27.5	19	23.8	31	38.8	17	19.1	18	25.4	107	26.8
	5	18	22.5	13	16.3	17	21.3	19	21.3	11	15.5	78	19.5
	6	18	22.5	10	12.5	12	15.0	28	31.5	11	15.5	79	19.8
	7 影響力あり	10	12.5	29	36.3	12	15.0	14	15.7	18	25.4	83	20.8
	合計	80	100.0	80	100.0	80	100.0	89	100.0	71	100.0	400	100.0

v161000 Q16-10 影響力: 10. 総統

		SC02R SC2R属性: 2. 年代											
		1 20代		2 30代		3 40代		4 50代		5 60代		合計	
		度数	%	度数	%	度数	%	度数	%	度数	%	度数	%
v161000 Q16-10	1 影響力なし	4	5.0	4	5.0	9	11.3	9	10.1	9	12.7	35	8.8
	2 影響力: 10. 総統	4	5.0	6	7.5	5	6.3	8	9.0	5	7.0	28	7.0
	3	5	6.3	4	5.0	8	10.0	3	3.4	3	4.2	23	5.8
	4 中間	16	20.0	16	20.0	24	30.0	18	20.2	20	28.2	94	23.5
	5	11	13.8	10	12.5	7	8.8	5	5.6	7	9.9	40	10.0
	6	14	17.5	10	12.5	9	11.3	17	19.1	9	12.7	59	14.8
	7 影響力あり	26	32.5	30	37.5	18	22.5	29	32.6	18	25.4	121	30.3
	合計	80	100.0	80	100.0	80	100.0	89	100.0	71	100.0	400	100.0

v161100 Q16-11 影響力: 11. 民進党

		SC02R SC2R属性: 2. 年代											
		1 20代		2 30代		3 40代		4 50代		5 60代		合計	
		度数	%	度数	%	度数	%	度数	%	度数	%	度数	%
v161100 Q16-11 影響力: 11. 民進党	1 影響力なし	8	10.0	6	7.5	9	11.3	13	14.6	12	16.9	48	12.0
	2	4	5.0	7	8.8	6	7.5	7	7.9	4	5.6	28	7.0
	3	6	7.5	2	2.5	9	11.3	8	9.0	6	8.5	31	7.8
	4 中間	23	28.8	23	28.8	26	32.5	17	19.1	20	28.2	109	27.3
	5	12	15.0	7	8.8	9	11.3	9	10.1	7	9.9	44	11.0
	6	15	18.8	13	16.3	12	15.0	15	16.9	8	11.3	63	15.8
	7 影響力あり	12	15.0	22	27.5	9	11.3	20	22.5	14	19.7	77	19.3
	合計	80	100.0	80	100.0	80	100.0	89	100.0	71	100.0	400	100.0

v161200 Q16-12 影響力: 12. 国民党

		SC02R SC2R属性: 2. 年代											
		1 20代		2 30代		3 40代		4 50代		5 60代		合計	
		度数	%	度数	%	度数	%	度数	%	度数	%	度数	%
v161200 Q16-12 影響力: 12. 国民党	1 影響力なし	7	8.8	6	7.5	8	10.0	8	9.0	9	12.7	38	9.5
	2	3	3.8	6	7.5	6	7.5	8	9.0	4	5.6	27	6.8
	3	7	8.8	4	5.0	12	15.0	6	6.7	7	9.9	36	9.0
	4 中間	26	32.5	22	27.5	29	36.3	21	23.6	25	35.2	123	30.8
	5	10	12.5	13	16.3	10	12.5	16	18.0	9	12.7	58	14.5
	6	15	18.8	10	12.5	8	10.0	13	14.6	7	9.9	53	13.3
	7 影響力あり	12	15.0	19	23.8	7	8.8	17	19.1	10	14.1	65	16.3
	合計	80	100.0	80	100.0	80	100.0	89	100.0	71	100.0	400	100.0

v161300 Q16-13 影響力: 13. 台聯

		SC02R SC2R属性: 2. 年代											
		1 20代		2 30代		3 40代		4 50代		5 60代		合計	
		度数	%	度数	%	度数	%	度数	%	度数	%	度数	%
v161300 Q16-13 影響力: 13. 台聯	1 影響力なし	12	15.0	19	23.8	19	23.8	24	27.0	24	33.8	98	24.5
	2	8	10.0	8	10.0	10	12.5	9	10.1	7	9.9	42	10.5
	3	14	17.5	5	6.3	11	13.8	7	7.9	11	15.5	48	12.0
	4 中間	35	43.8	33	41.3	28	35.0	28	31.5	17	23.9	141	35.3
	5	7	8.8	3	3.8	7	8.8	11	12.4	6	8.5	34	8.5
	6	2	2.5	3	3.8	3	3.8	8	9.0	3	4.2	19	4.8
	7 影響力あり	2	2.5	9	11.3	2	2.5	2	2.2	3	4.2	18	4.5
	合計	80	100.0	80	100.0	80	100.0	89	100.0	71	100.0	400	100.0

v161400 Q16-14 影響力: 14. 時代力量

		SC02R SC2R属性: 2. 年代											
		1 20代		2 30代		3 40代		4 50代		5 60代		合計	
		度数	%	度数	%	度数	%	度数	%	度数	%	度数	%
v161400 Q16-14 影響力: 14. 時代力量	1 影響力なし	10	12.5	12	15.0	17	21.3	19	21.3	19	26.8	77	19.3
	2	7	8.8	6	7.5	6	7.5	11	12.4	8	11.3	38	9.5
	3	10	12.5	3	3.8	7	8.8	13	14.6	9	12.7	42	10.5
	4 中間	29	36.3	32	40.0	30	37.5	23	25.8	21	29.6	135	33.8
	5	13	16.3	10	12.5	14	17.5	14	15.7	9	12.7	60	15.0
	6	6	7.5	9	11.3	3	3.8	7	7.9	3	4.2	28	7.0
	7 影響力あり	5	6.3	8	10.0	3	3.8	2	2.2	2	2.8	20	5.0
	合計	80	100.0	80	100.0	80	100.0	89	100.0	71	100.0	400	100.0

v161500 Q16-15 影響力: 15. 民国党

		SC02R SC2R属性: 2. 年代											
		1 20代		2 30代		3 40代		4 50代		5 60代		合計	
		度数	%	度数	%	度数	%	度数	%	度数	%	度数	%
v161500 Q16-15 影響力: 15. 民国党	1 影響力なし	19	23.8	22	27.5	24	30.0	31	34.8	29	40.8	125	31.3
	2	10	12.5	8	10.0	13	16.3	11	12.4	9	12.7	51	12.8
	3	15	18.8	11	13.8	7	8.8	14	15.7	11	15.5	58	14.5
	4 中間	26	32.5	29	36.3	28	35.0	24	27.0	15	21.1	122	30.5
	5	7	8.8	2	2.5	4	5.0	7	7.9	3	4.2	23	5.8
	6	1	1.3	3	3.8	3	3.8	2	2.2	2	2.8	11	2.8
	7 影響力あり	2	2.5	5	6.3	1	1.3	0	.0	2	2.8	10	2.5
	合計	80	100.0	80	100.0	80	100.0	89	100.0	71	100.0	400	100.0

v161600 Q16-16 影響力: 16. 緑社盟

		SC02R SC2R属性: 2. 年代											
		1 20代		2 30代		3 40代		4 50代		5 60代		合計	
		度数	%	度数	%	度数	%	度数	%	度数	%	度数	%
v161600 Q16-16 影響力: 16. 緑社盟	1 影響力なし	20	25.0	22	27.5	25	31.3	34	38.2	30	42.3	131	32.8
	2	11	13.8	9	11.3	12	15.0	10	11.2	9	12.7	51	12.8
	3	13	16.3	9	11.3	7	8.8	12	13.5	10	14.1	51	12.8
	4 中間	26	32.5	30	37.5	29	36.3	24	27.0	14	19.7	123	30.8
	5	8	10.0	3	3.8	3	3.8	6	6.7	3	4.2	23	5.8
	6	2	2.5	3	3.8	3	3.8	3	3.4	3	4.2	14	3.5
	7 影響力あり	0	.0	4	5.0	1	1.3	0	.0	2	2.8	7	1.8
	合計	80	100.0	80	100.0	80	100.0	89	100.0	71	100.0	400	100.0

v161700 Q16-17 影響力: 17. 親民党

		SC02R SC2R属性: 2. 年代											
		1 20代		2 30代		3 40代		4 50代		5 60代		合計	
		度数	%	度数	%	度数	%	度数	%	度数	%	度数	%
v161700 Q16-17 影響力: 17. 親民党	1 影響力なし	17	21.3	20	25.0	21	26.3	25	28.1	26	36.6	109	27.3
	2	10	12.5	7	8.8	15	18.8	17	19.1	14	19.7	63	15.8
	3	16	20.0	7	8.8	9	11.3	13	14.6	11	15.5	56	14.0
	4 中間	26	32.5	34	42.5	27	33.8	23	25.8	10	14.1	120	30.0
	5	10	12.5	4	5.0	5	6.3	8	9.0	5	7.0	32	8.0
	6	0	.0	4	5.0	2	2.5	3	3.4	3	4.2	12	3.0
	7 影響力あり	1	1.3	4	5.0	1	1.3	0	.0	2	2.8	8	2.0
	合計	80	100.0	80	100.0	80	100.0	89	100.0	71	100.0	400	100.0

v161800 Q16-18 影響力: 18. 新党

		SC02R SC2R属性: 2. 年代											
		1 20代		2 30代		3 40代		4 50代		5 60代		合計	
		度数	%	度数	%	度数	%	度数	%	度数	%	度数	%
v161800 Q16-18 影響力: 18. 新党	1 影響力なし	17	21.3	21	26.3	26	32.5	23	25.8	23	32.4	110	27.5
	2	11	13.8	8	10.0	11	13.8	16	18.0	14	19.7	60	15.0
	3	14	17.5	10	12.5	8	10.0	15	16.9	10	14.1	57	14.3
	4 中間	28	35.0	30	37.5	25	31.3	25	28.1	14	19.7	122	30.5
	5	8	10.0	3	3.8	7	8.8	7	7.9	6	8.5	31	7.8
	6	2	2.5	3	3.8	2	2.5	3	3.4	2	2.8	12	3.0
	7 影響力あり	0	.0	5	6.3	1	1.3	0	.0	2	2.8	8	2.0
	合計	80	100.0	80	100.0	80	100.0	89	100.0	71	100.0	400	100.0

v161900 Q16-19 影響力: 19. テレビ

		SC02R SC2R属性: 2. 年代											
		1 20代		2 30代		3 40代		4 50代		5 60代		合計	
		度数	%	度数	%	度数	%	度数	%	度数	%	度数	%
v161900 Q16-19 影響力: 19. テレビ	1 影響力なし	5	6.3	5	6.3	3	3.8	4	4.5	4	5.6	21	5.3
	2	3	3.8	2	2.5	4	5.0	4	4.5	1	1.4	14	3.5
	3	6	7.5	4	5.0	7	8.8	9	10.1	8	11.3	34	8.5
	4 中間	19	23.8	17	21.3	18	22.5	22	24.7	20	28.2	96	24.0
	5	17	21.3	17	21.3	28	35.0	15	16.9	17	23.9	94	23.5
	6	12	15.0	13	16.3	13	16.3	19	21.3	7	9.9	64	16.0
	7 影響力あり	18	22.5	22	27.5	7	8.8	16	18.0	14	19.7	77	19.3
	合計	80	100.0	80	100.0	80	100.0	89	100.0	71	100.0	400	100.0

v162000 Q16-20 影響力: 20. 新聞

		SC02R SC2R属性: 2. 年代											
		1 20代		2 30代		3 40代		4 50代		5 60代		合計	
		度数	%	度数	%	度数	%	度数	%	度数	%	度数	%
v162000 Q16-20 影響力: 20. 新聞	1 影響力なし	5	6.3	5	6.3	3	3.8	5	5.6	5	7.0	23	5.8
	2	5	6.3	2	2.5	6	7.5	5	5.6	3	4.2	21	5.3
	3	8	10.0	8	10.0	11	13.8	9	10.1	11	15.5	47	11.8
	4 中間	22	27.5	20	25.0	25	31.3	23	25.8	16	22.5	106	26.5
	5	23	28.8	18	22.5	19	23.8	17	19.1	19	26.8	96	24.0
	6	11	13.8	12	15.0	12	15.0	17	19.1	8	11.3	60	15.0
	7 影響力あり	6	7.5	15	18.8	4	5.0	13	14.6	9	12.7	47	11.8
	合計	80	100.0	80	100.0	80	100.0	89	100.0	71	100.0	400	100.0

v162100 Q16-21 影響力: 21. 法院

		SC02R SC2R属性: 2. 年代											
		1 20代		2 30代		3 40代		4 50代		5 60代		合計	
		度数	%	度数	%	度数	%	度数	%	度数	%	度数	%
v162100 Q16-21 影響力: 21. 法院	1 影響力なし	6	7.5	4	5.0	8	10.0	8	9.0	10	14.1	36	9.0
	2	2	2.5	6	7.5	8	10.0	7	7.9	5	7.0	28	7.0
	3	14	17.5	7	8.8	11	13.8	7	7.9	11	15.5	50	12.5
	4 中間	26	32.5	30	37.5	30	37.5	22	24.7	22	31.0	130	32.5
	5	14	17.5	15	18.8	15	18.8	18	20.2	7	9.9	69	17.3
	6	12	15.0	9	11.3	3	3.8	18	20.2	6	8.5	48	12.0
	7 影響力あり	6	7.5	9	11.3	5	6.3	9	10.1	10	14.1	39	9.8
	合計	80	100.0	80	100.0	80	100.0	89	100.0	71	100.0	400	100.0

v162200 Q16-22 影響力: 22. 警察

		SC02R SC2R属性: 2. 年代											
		1 20代		2 30代		3 40代		4 50代		5 60代		合計	
		度数	%	度数	%	度数	%	度数	%	度数	%	度数	%
v162200 Q16-22 影響力: 22. 警察	1 影響力なし	8	10.0	3	3.8	4	5.0	6	6.7	5	7.0	26	6.5
	2	5	6.3	5	6.3	2	2.5	4	4.5	2	2.8	18	4.5
	3	8	10.0	11	13.8	7	8.8	8	9.0	9	12.7	43	10.8
	4 中間	21	26.3	24	30.0	38	47.5	18	20.2	25	35.2	126	31.5
	5	24	30.0	16	20.0	20	25.0	28	31.5	13	18.3	101	25.3
	6	11	13.8	12	15.0	5	6.3	18	20.2	12	16.9	58	14.5
	7 影響力あり	3	3.8	9	11.3	4	5.0	7	7.9	5	7.0	28	7.0
	合計	80	100.0	80	100.0	80	100.0	89	100.0	71	100.0	400	100.0

v162300 Q16-23 影響力: 23. 国軍

		SC02R SC2R属性: 2. 年代											
		1 20代		2 30代		3 40代		4 50代		5 60代		合計	
		度数	%	度数	%	度数	%	度数	%	度数	%	度数	%
v162300 Q16-23 影響力: 23. 国軍	1 影響力なし	10	12.5	9	11.3	9	11.3	11	12.4	13	18.3	52	13.0
	2	5	6.3	9	11.3	12	15.0	10	11.2	5	7.0	41	10.3
	3	12	15.0	14	17.5	7	8.8	6	6.7	9	12.7	48	12.0
	4 中間	30	37.5	29	36.3	35	43.8	27	30.3	22	31.0	143	35.8
	5	15	18.8	10	12.5	14	17.5	19	21.3	12	16.9	70	17.5
	6	8	10.0	4	5.0	1	1.3	12	13.5	7	9.9	32	8.0
	7 影響力あり	0	.0	5	6.3	2	2.5	4	4.5	3	4.2	14	3.5
	合計	80	100.0	80	100.0	80	100.0	89	100.0	71	100.0	400	100.0

v162400 Q16-24 影響力: 24. 国際機構

		SC02R SC2R属性: 2. 年代											
		1 20代		2 30代		3 40代		4 50代		5 60代		合計	
		度数	%	度数	%	度数	%	度数	%	度数	%	度数	%
v162400 Q16-24 影響力: 24. 国際機構	1 影響力なし	7	8.8	5	6.3	12	15.0	14	15.7	11	15.5	49	12.3
	2	9	11.3	9	11.3	6	7.5	8	9.0	7	9.9	39	9.8
	3	11	13.8	6	7.5	8	10.0	9	10.1	10	14.1	44	11.0
	4 中間	25	31.3	29	36.3	37	46.3	28	31.5	21	29.6	140	35.0
	5	14	17.5	20	25.0	10	12.5	18	20.2	10	14.1	72	18.0
	6	7	8.8	4	5.0	5	6.3	10	11.2	10	14.1	36	9.0
	7 影響力あり	7	8.8	7	8.8	2	2.5	2	2.2	2	2.8	20	5.0
	合計	80	100.0	80	100.0	80	100.0	89	100.0	71	100.0	400	100.0

v162500 Q16-25 影響力: 25. インターネット

		SC02R SC2R属性: 2. 年代											
		1 20代		2 30代		3 40代		4 50代		5 60代		合計	
		度数	%	度数	%	度数	%	度数	%	度数	%	度数	%
v162500 Q16-25 影響力: 25. インターネット	1 影響力なし	4	5.0	1	1.3	4	5.0	4	4.5	2	2.8	15	3.8
	2	1	1.3	2	2.5	0	.0	4	4.5	1	1.4	8	2.0
	3	6	7.5	1	1.3	5	6.3	2	2.2	7	9.9	21	5.3
	4 中間	17	21.3	15	18.8	25	31.3	17	19.1	18	25.4	92	23.0
	5	15	18.8	16	20.0	14	17.5	21	23.6	15	21.1	81	20.3
	6	15	18.8	21	26.3	16	20.0	18	20.2	14	19.7	84	21.0
	7 影響力あり	22	27.5	24	30.0	16	20.0	23	25.8	14	19.7	99	24.8
	合計	80	100.0	80	100.0	80	100.0	89	100.0	71	100.0	400	100.0

v162600 Q16-26 影響力: 26. 地元の有力企業

		SC02R SC2R属性: 2. 年代											
		1 20代		2 30代		3 40代		4 50代		5 60代		合計	
		度数	%	度数	%	度数	%	度数	%	度数	%	度数	%
v162600 Q16-26 影響力: 26. 地元の有力企業	1 影響力なし	3	3.8	0	.0	2	2.5	5	5.6	3	4.2	13	3.3
	2	3	3.8	0	.0	4	5.0	4	4.5	4	5.6	15	3.8
	3	6	7.5	3	3.8	4	5.0	6	6.7	6	8.5	25	6.3
	4 中間	26	32.5	17	21.3	29	36.3	24	27.0	22	31.0	118	29.5
	5	18	22.5	26	32.5	25	31.3	20	22.5	15	21.1	104	26.0
	6	15	18.8	20	25.0	10	12.5	21	23.6	12	16.9	78	19.5
	7 影響力あり	9	11.3	14	17.5	6	7.5	9	10.1	9	12.7	47	11.8
	合計	80	100.0	80	100.0	80	100.0	89	100.0	71	100.0	400	100.0

v162700 Q16-27 影響力: 27. 社区发展协会等

		SC02R SC2R属性: 2. 年代											
		1 20代		2 30代		3 40代		4 50代		5 60代		合計	
		度数	%	度数	%	度数	%	度数	%	度数	%	度数	%
v162700 Q16-27 影響力: 27. 社区发展协会等	1 影響力なし	4	5.0	4	5.0	2	2.5	5	5.6	2	2.8	17	4.3
	2	2	2.5	1	1.3	5	6.3	1	1.1	8	11.3	17	4.3
	3	11	13.8	9	11.3	6	7.5	6	6.7	6	8.5	38	9.5
	4 中間	35	43.8	33	41.3	36	45.0	37	41.6	30	42.3	171	42.8
	5	21	26.3	18	22.5	21	26.3	29	32.6	12	16.9	101	25.3
	6	5	6.3	7	8.8	8	10.0	9	10.1	6	8.5	35	8.8
	7 影響力あり	2	2.5	8	10.0	2	2.5	2	2.2	7	9.9	21	5.3
	合計	80	100.0	80	100.0	80	100.0	89	100.0	71	100.0	400	100.0

v162800 Q16-28 影響力: 28. NPO・市民団体

		SC02R SC2R属性: 2. 年代											
		1 20代		2 30代		3 40代		4 50代		5 60代		合計	
		度数	%	度数	%	度数	%	度数	%	度数	%	度数	%
v162800 Q16-28 影響力: 28. NPO・市民団体	1 影響力なし	4	5.0	2	2.5	3	3.8	7	7.9	4	5.6	20	5.0
	2	4	5.0	5	6.3	5	6.3	3	3.4	7	9.9	24	6.0
	3	14	17.5	7	8.8	10	12.5	9	10.1	9	12.7	49	12.3
	4 中間	35	43.8	43	53.8	40	50.0	35	39.3	26	36.6	179	44.8
	5	18	22.5	12	15.0	15	18.8	30	33.7	13	18.3	88	22.0
	6	4	5.0	5	6.3	6	7.5	5	5.6	6	8.5	26	6.5
	7 影響力あり	1	1.3	6	7.5	1	1.3	0	.0	6	8.5	14	3.5
	合計	80	100.0	80	100.0	80	100.0	89	100.0	71	100.0	400	100.0

v162900 Q16-29 影響力: 29. 地元の経済・商工団体

		SC02R SC2R属性: 2. 年代											
		1 20代		2 30代		3 40代		4 50代		5 60代		合計	
		度数	%	度数	%	度数	%	度数	%	度数	%	度数	%
v162900 Q16-29 影響力: 29. 地元の経済・商工団体	1 影響力なし	4	5.0	3	3.8	2	2.5	6	6.7	4	5.6	19	4.8
	2	1	1.3	6	7.5	2	2.5	1	1.1	7	9.9	17	4.3
	3	15	18.8	5	6.3	10	12.5	11	12.4	7	9.9	48	12.0
	4 中間	37	46.3	37	46.3	38	47.5	31	34.8	28	39.4	171	42.8
	5	16	20.0	13	16.3	21	26.3	35	39.3	12	16.9	97	24.3
	6	5	6.3	9	11.3	4	5.0	2	2.2	10	14.1	30	7.5
	7 影響力あり	2	2.5	7	8.8	3	3.8	3	3.4	3	4.2	18	4.5
	合計	80	100.0	80	100.0	80	100.0	89	100.0	71	100.0	400	100.0

v163000 Q16-30 影響力: 30. 農林水産団体

		SC02R SC2R属性: 2. 年代											
		1 20代		2 30代		3 40代		4 50代		5 60代		合計	
		度数	%	度数	%	度数	%	度数	%	度数	%	度数	%
v163000 Q16-30 影響力: 30. 農林水産団体	1 影響力なし	6	7.5	5	6.3	5	6.3	8	9.0	4	5.6	28	7.0
	2	4	5.0	5	6.3	4	5.0	7	7.9	10	14.1	30	7.5
	3	17	21.3	9	11.3	8	10.0	8	9.0	14	19.7	56	14.0
	4 中間	32	40.0	39	48.8	46	57.5	34	38.2	24	33.8	175	43.8
	5	16	20.0	15	18.8	10	12.5	28	31.5	11	15.5	80	20.0
	6	5	6.3	3	3.8	5	6.3	2	2.2	5	7.0	20	5.0
	7 影響力あり	0	.0	4	5.0	2	2.5	2	2.2	3	4.2	11	2.8
	合計	80	100.0	80	100.0	80	100.0	89	100.0	71	100.0	400	100.0

v163100 Q16-31 影響力: 31. 福祉団体

		SC02R SC2R属性: 2. 年代											
		1 20代		2 30代		3 40代		4 50代		5 60代		合計	
		度数	%	度数	%	度数	%	度数	%	度数	%	度数	%
v163100 Q16-31 31影響力: 31. 福祉団体	1 影響力なし	5	6.3	5	6.3	5	6.3	6	6.7	3	4.2	24	6.0
	2	6	7.5	7	8.8	8	10.0	5	5.6	9	12.7	35	8.8
	3	14	17.5	9	11.3	10	12.5	11	12.4	16	22.5	60	15.0
	4 中間	31	38.8	37	46.3	35	43.8	38	42.7	22	31.0	163	40.8
	5	18	22.5	11	13.8	15	18.8	26	29.2	12	16.9	82	20.5
	6	5	6.3	5	6.3	5	6.3	1	1.1	7	9.9	23	5.8
	7 影響力あり	1	1.3	6	7.5	2	2.5	2	2.2	2	2.8	13	3.3
	合計	80	100.0	80	100.0	80	100.0	89	100.0	71	100.0	400	100.0

v163200 Q16-32 影響力: 32. 趣味・スポーツ団体

		SC02R SC2R属性: 2. 年代											
		1 20代		2 30代		3 40代		4 50代		5 60代		合計	
		度数	%	度数	%	度数	%	度数	%	度数	%	度数	%
v163200 Q16-32 32影響力: 32. 趣味・スポーツ 団体	1 影響力なし	8	10.0	5	6.3	6	7.5	8	9.0	3	4.2	30	7.5
	2	5	6.3	10	12.5	8	10.0	7	7.9	12	16.9	42	10.5
	3	19	23.8	7	8.8	10	12.5	11	12.4	14	19.7	61	15.3
	4 中間	28	35.0	42	52.5	37	46.3	40	44.9	28	39.4	175	43.8
	5	15	18.8	8	10.0	12	15.0	18	20.2	9	12.7	62	15.5
	6	5	6.3	3	3.8	6	7.5	3	3.4	4	5.6	21	5.3
	7 影響力あり	0	.0	5	6.3	1	1.3	2	2.2	1	1.4	9	2.3
	合計	80	100.0	80	100.0	80	100.0	89	100.0	71	100.0	400	100.0

v163300 Q16-33 影響力: 33. 専門家団体

		SC02R SC2R属性: 2. 年代											
		1 20代		2 30代		3 40代		4 50代		5 60代		合計	
		度数	%	度数	%	度数	%	度数	%	度数	%	度数	%
v163300 Q16-33 33影響力: 33. 専門家団体	1 影響力なし	5	6.3	2	2.5	4	5.0	4	4.5	5	7.0	20	5.0
	2	4	5.0	7	8.8	9	11.3	8	9.0	9	12.7	37	9.3
	3	13	16.3	10	12.5	16	20.0	8	9.0	11	15.5	58	14.5
	4 中間	34	42.5	43	53.8	35	43.8	38	42.7	24	33.8	174	43.5
	5	19	23.8	10	12.5	8	10.0	25	28.1	14	19.7	76	19.0
	6	3	3.8	3	3.8	7	8.8	4	4.5	6	8.5	23	5.8
	7 影響力あり	2	2.5	5	6.3	1	1.3	2	2.2	2	2.8	12	3.0
	合計	80	100.0	80	100.0	80	100.0	89	100.0	71	100.0	400	100.0

v163400 Q16-34 影響力: 34. 宗教団体

		SC02R SC2R属性: 2. 年代											
		1 20代		2 30代		3 40代		4 50代		5 60代		合計	
		度数	%	度数	%	度数	%	度数	%	度数	%	度数	%
v163400 Q16-34 34影響力: 34. 宗教団体	1 影響力なし	7	8.8	5	6.3	3	3.8	5	5.6	1	1.4	21	5.3
	2	7	8.8	4	5.0	4	5.0	3	3.4	5	7.0	23	5.8
	3	8	10.0	7	8.8	9	11.3	6	6.7	11	15.5	41	10.3
	4 中間	31	38.8	35	43.8	35	43.8	36	40.4	25	35.2	162	40.5
	5	12	15.0	5	6.3	19	23.8	23	25.8	15	21.1	74	18.5
	6	10	12.5	15	18.8	7	8.8	12	13.5	8	11.3	52	13.0
	7 影響力あり	5	6.3	9	11.3	3	3.8	4	4.5	6	8.5	27	6.8
	合計	80	100.0	80	100.0	80	100.0	89	100.0	71	100.0	400	100.0

v163500 Q16-35 影響力: 35. 政治団体

		SC02R SC2R属性: 2. 年代											
		1 20代		2 30代		3 40代		4 50代		5 60代		合計	
		度数	%	度数	%	度数	%	度数	%	度数	%	度数	%
v163500 Q16-35 35影響力: 35. 政治団体	1 影響力なし	5	6.3	4	5.0	6	7.5	8	9.0	7	9.9	30	7.5
	2	7	8.8	6	7.5	7	8.8	3	3.4	4	5.6	27	6.8
	3	12	15.0	6	7.5	6	7.5	7	7.9	12	16.9	43	10.8
	4 中間	27	33.8	35	43.8	35	43.8	35	39.3	26	36.6	158	39.5
	5	13	16.3	9	11.3	17	21.3	19	21.3	9	12.7	67	16.8
	6	12	15.0	11	13.8	6	7.5	13	14.6	9	12.7	51	12.8
	7 影響力あり	4	5.0	9	11.3	3	3.8	4	4.5	4	5.6	24	6.0
	合計	80	100.0	80	100.0	80	100.0	89	100.0	71	100.0	400	100.0

v163600 Q16-36 影響力: 36. 教育団体

		SC02R SC2R属性: 2. 年代											
		1 20代		2 30代		3 40代		4 50代		5 60代		合計	
		度数	%	度数	%	度数	%	度数	%	度数	%	度数	%
v163600 Q16-36 36影響力: 36. 教育団体	1 影響力なし	6	7.5	4	5.0	5	6.3	5	5.6	2	2.8	22	5.5
	2	10	12.5	5	6.3	10	12.5	7	7.9	6	8.5	38	9.5
	3	7	8.8	7	8.8	11	13.8	11	12.4	13	18.3	49	12.3
	4 中間	40	50.0	37	46.3	29	36.3	34	38.2	30	42.3	170	42.5
	5	12	15.0	17	21.3	15	18.8	23	25.8	12	16.9	79	19.8
	6	5	6.3	5	6.3	5	6.3	6	6.7	4	5.6	25	6.3
	7 影響力あり	0	.0	5	6.3	5	6.3	3	3.4	4	5.6	17	4.3
	合計	80	100.0	80	100.0	80	100.0	89	100.0	71	100.0	400	100.0

v163700 Q16-37 影響力: 37. 行政機関団体

		SC02R SC2R属性: 2. 年代											
		1 20代		2 30代		3 40代		4 50代		5 60代		合計	
		度数	%	度数	%	度数	%	度数	%	度数	%	度数	%
v163700 Q16-37 37影響力: 37. 行政機関団体	1 影響力なし	4	5.0	1	1.3	2	2.5	7	7.9	4	5.6	18	4.5
	2	7	8.8	5	6.3	11	13.8	6	6.7	6	8.5	35	8.8
	3	12	15.0	9	11.3	8	10.0	6	6.7	8	11.3	43	10.8
	4 中間	30	37.5	35	43.8	31	38.8	40	44.9	30	42.3	166	41.5
	5	18	22.5	17	21.3	18	22.5	19	21.3	7	9.9	79	19.8
	6	8	10.0	8	10.0	5	6.3	8	9.0	12	16.9	41	10.3
	7 影響力あり	1	1.3	5	6.3	5	6.3	3	3.4	4	5.6	18	4.5
	合計	80	100.0	80	100.0	80	100.0	89	100.0	71	100.0	400	100.0

v163800 Q16-38 影響力: 38. 学術・文化団体

		SC02R SC2R属性: 2. 年代											
		1 20代		2 30代		3 40代		4 50代		5 60代		合計	
		度数	%	度数	%	度数	%	度数	%	度数	%	度数	%
v163800 Q16-38 38影響力: 38. 学術・文化団体	1 影響力なし	7	8.8	4	5.0	4	5.0	8	9.0	3	4.2	26	6.5
	2	9	11.3	5	6.3	10	12.5	4	4.5	7	9.9	35	8.8
	3	11	13.8	10	12.5	8	10.0	9	10.1	13	18.3	51	12.8
	4 中間	32	40.0	40	50.0	35	43.8	40	44.9	31	43.7	178	44.5
	5	15	18.8	14	17.5	14	17.5	24	27.0	8	11.3	75	18.8
	6	5	6.3	2	2.5	7	8.8	2	2.2	7	9.9	23	5.8
	7 影響力あり	1	1.3	5	6.3	2	2.5	2	2.2	2	2.8	12	3.0
	合計	80	100.0	80	100.0	80	100.0	89	100.0	71	100.0	400	100.0

Q17. 次にあげる人や集団・制度は一般的にいつて、どのくらい信頼できるとお考えですか。最も近いものを以下の選択肢からそれぞれ一つ選択してください。(矢印方向にそれぞれひとつだけ)

v170100 Q17-1 組織信頼: 1. 市長

	SC02R SC2R属性: 2. 年代												
	1 20代		2 30代		3 40代		4 50代		5 60代		合計		
	度数	%	度数	%	度数	%	度数	%	度数	%	度数	%	
v170100 Q17-1 組織信頼: 1. 市長	1 非常に信頼できる	18	22.5	12	15.0	4	5.0	2	2.2	5	7.0	41	10.3
	2 かなり信頼できる	28	35.0	35	43.8	19	23.8	16	18.0	13	18.3	111	27.8
	3 どちらでもない	25	31.3	22	27.5	30	37.5	29	32.6	25	35.2	131	32.8
	4 あまり信頼できない	5	6.3	8	10.0	19	23.8	23	25.8	13	18.3	68	17.0
	5 まったく信頼できない	4	5.0	3	3.8	8	10.0	19	21.3	15	21.1	49	12.3
	合計	80	100.0	80	100.0	80	100.0	89	100.0	71	100.0	400	100.0

v170200 Q17-2 組織信頼: 2. 市・区議会

	SC02R SC2R属性: 2. 年代												
	1 20代		2 30代		3 40代		4 50代		5 60代		合計		
	度数	%	度数	%	度数	%	度数	%	度数	%	度数	%	
v170200 Q17-2 組織信頼: 2. 市・区議会	1 非常に信頼できる	3	3.8	2	2.5	0	.0	1	1.1	3	4.2	9	2.3
	2 かなり信頼できる	19	23.8	15	18.8	9	11.3	15	16.9	8	11.3	66	16.5
	3 どちらでもない	46	57.5	44	55.0	42	52.5	33	37.1	32	45.1	197	49.3
	4 あまり信頼できない	7	8.8	13	16.3	21	26.3	32	36.0	25	35.2	98	24.5
	5 まったく信頼できない	5	6.3	6	7.5	8	10.0	8	9.0	3	4.2	30	7.5
	合計	80	100.0	80	100.0	80	100.0	89	100.0	71	100.0	400	100.0

v170300 Q17-3 組織信頼: 3. 市・区政府の幹部公務員

	SC02R SC2R属性: 2. 年代												
	1 20代		2 30代		3 40代		4 50代		5 60代		合計		
	度数	%	度数	%	度数	%	度数	%	度数	%	度数	%	
v170300 Q17-3 組織信頼: 3. 市・区政府の幹 部公務員	1 非常に信頼できる	3	3.8	0	.0	0	.0	1	1.1	2	2.8	6	1.5
	2 かなり信頼できる	19	23.8	14	17.5	9	11.3	13	14.6	14	19.7	69	17.3
	3 どちらでもない	47	58.8	50	62.5	47	58.8	44	49.4	33	46.5	221	55.3
	4 あまり信頼できない	7	8.8	11	13.8	19	23.8	25	28.1	18	25.4	80	20.0
	5 まったく信頼できない	4	5.0	5	6.3	5	6.3	6	6.7	4	5.6	24	6.0
	合計	80	100.0	80	100.0	80	100.0	89	100.0	71	100.0	400	100.0

v170400 Q17-4 組織信頼: 4. 区長

	SC02R SC2R属性: 2. 年代												
	1 20代		2 30代		3 40代		4 50代		5 60代		合計		
	度数	%	度数	%	度数	%	度数	%	度数	%	度数	%	
v170400 Q17-4 組織信頼: 4. 区 長	1 非常に信頼できる	3	3.8	0	.0	1	1.3	0	.0	2	2.8	6	1.5
	2 かなり信頼できる	17	21.3	15	18.8	7	8.8	13	14.6	12	16.9	64	16.0
	3 どちらでもない	48	60.0	50	62.5	44	55.0	46	51.7	38	53.5	226	56.5
	4 あまり信頼できない	7	8.8	10	12.5	22	27.5	22	24.7	16	22.5	77	19.3
	5 まったく信頼できない	5	6.3	5	6.3	6	7.5	8	9.0	3	4.2	27	6.8
	合計	80	100.0	80	100.0	80	100.0	89	100.0	71	100.0	400	100.0

v170500 Q17-5 組織信頼: 5. 市議会

	SC02R SC2R属性: 2. 年代												
	1 20代		2 30代		3 40代		4 50代		5 60代		合計		
	度数	%	度数	%	度数	%	度数	%	度数	%	度数	%	
v170500 Q17-5 組織信頼: 5. 市議会	1 非常に信頼できる	3	3.8	0	.0	0	.0	0	.0	3	4.2	6	1.5
	2 かなり信頼できる	17	21.3	14	17.5	11	13.8	15	16.9	8	11.3	65	16.3
	3 どちらでもない	44	55.0	49	61.3	39	48.8	38	42.7	35	49.3	205	51.3
	4 あまり信頼できない	10	12.5	12	15.0	26	32.5	31	34.8	20	28.2	99	24.8
	5 まったく信頼できない	6	7.5	5	6.3	4	5.0	5	5.6	5	7.0	25	6.3
	合計	80	100.0	80	100.0	80	100.0	89	100.0	71	100.0	400	100.0

v170600 Q17-6 組織信頼: 6. 市政府の幹部公務員

	SC02R SC2R属性: 2. 年代												
	1 20代		2 30代		3 40代		4 50代		5 60代		合計		
	度数	%	度数	%	度数	%	度数	%	度数	%	度数	%	
v170600 Q17-6 組織信頼: 6. 市 政府の幹部公 務員	1 非常に信頼できる	3	3.8	0	.0	1	1.3	0	.0	2	2.8	6	1.5
	2 かなり信頼できる	15	18.8	11	13.8	15	18.8	14	15.7	14	19.7	69	17.3
	3 どちらでもない	48	60.0	52	65.0	41	51.3	39	43.8	35	49.3	215	53.8
	4 あまり信頼できない	9	11.3	11	13.8	19	23.8	29	32.6	15	21.1	83	20.8
	5 まったく信頼できない	5	6.3	6	7.5	4	5.0	7	7.9	5	7.0	27	6.8
	合計	80	100.0	80	100.0	80	100.0	89	100.0	71	100.0	400	100.0

v170700 Q17-7 組織信頼: 7. 市・区議会議員

	SC02R SC2R属性: 2. 年代												
	1 20代		2 30代		3 40代		4 50代		5 60代		合計		
	度数	%	度数	%	度数	%	度数	%	度数	%	度数	%	
v170700 Q17-7 組織信頼: 7. 市・区議会議員	1 非常に信頼できる	3	3.8	2	2.5	0	.0	0	.0	3	4.2	8	2.0
	2 かなり信頼できる	19	23.8	12	15.0	12	15.0	13	14.6	7	9.9	63	15.8
	3 どちらでもない	41	51.3	42	52.5	38	47.5	37	41.6	38	53.5	196	49.0
	4 あまり信頼できない	12	15.0	19	23.8	24	30.0	34	38.2	20	28.2	109	27.3
	5 まったく信頼できない	5	6.3	5	6.3	6	7.5	5	5.6	3	4.2	24	6.0
	合計	80	100.0	80	100.0	80	100.0	89	100.0	71	100.0	400	100.0

v170800 Q17-8 組織信頼: 8. 市議会議員

	SC02R SC2R属性: 2. 年代												
	1 20代		2 30代		3 40代		4 50代		5 60代		合計		
	度数	%	度数	%	度数	%	度数	%	度数	%	度数	%	
v170800 Q17-8 組織信頼: 8. 市 議会議員	1 非常に信頼できる	3	3.8	1	1.3	0	.0	0	.0	3	4.2	7	1.8
	2 かなり信頼できる	19	23.8	15	18.8	11	13.8	14	15.7	8	11.3	67	16.8
	3 どちらでもない	43	53.8	39	48.8	37	46.3	34	38.2	36	50.7	189	47.3
	4 あまり信頼できない	10	12.5	17	21.3	27	33.8	35	39.3	18	25.4	107	26.8
	5 まったく信頼できない	5	6.3	8	10.0	5	6.3	6	6.7	6	8.5	30	7.5
	合計	80	100.0	80	100.0	80	100.0	89	100.0	71	100.0	400	100.0

v170900 Q17-9 組織信頼: 9. 立法院議員

		SC02R SC2R属性: 2. 年代											
		1 20代		2 30代		3 40代		4 50代		5 60代		合計	
		度数	%	度数	%	度数	%	度数	%	度数	%	度数	%
v170900 Q17-9 組織信頼: 9. 立 法院議員	1 非常に信頼できる	4	5.0	1	1.3	0	.0	0	.0	2	2.8	7	1.8
	2 かなり信頼できる	14	17.5	12	15.0	7	8.8	11	12.4	9	12.7	53	13.3
	3 どちらでもない	41	51.3	39	48.8	43	53.8	32	36.0	31	43.7	186	46.5
	4 あまり信頼できない	13	16.3	17	21.3	19	23.8	35	39.3	21	29.6	105	26.3
	5 まったく信頼できない	8	10.0	11	13.8	11	13.8	11	12.4	8	11.3	49	12.3
	合計	80	100.0	80	100.0	80	100.0	89	100.0	71	100.0	400	100.0

v171000 Q17-10 組織信頼: 10. 総統

		SC02R SC2R属性: 2. 年代											
		1 20代		2 30代		3 40代		4 50代		5 60代		合計	
		度数	%	度数	%	度数	%	度数	%	度数	%	度数	%
v171000 Q17- 10組織信頼: 10. 総統	1 非常に信頼できる	5	6.3	4	5.0	1	1.3	2	2.2	3	4.2	15	3.8
	2 かなり信頼できる	19	23.8	14	17.5	13	16.3	10	11.2	8	11.3	64	16.0
	3 どちらでもない	32	40.0	37	46.3	30	37.5	24	27.0	30	42.3	153	38.3
	4 あまり信頼できない	11	13.8	10	12.5	10	12.5	21	23.6	6	8.5	58	14.5
	5 まったく信頼できない	13	16.3	15	18.8	26	32.5	32	36.0	24	33.8	110	27.5
	合計	80	100.0	80	100.0	80	100.0	89	100.0	71	100.0	400	100.0

v171100 Q17-11 組織信頼: 11. 民進党

		SC02R SC2R属性: 2. 年代											
		1 20代		2 30代		3 40代		4 50代		5 60代		合計	
		度数	%	度数	%	度数	%	度数	%	度数	%	度数	%
v171100 Q17- 11組織信頼: 11. 民進党	1 非常に信頼できる	4	5.0	1	1.3	1	1.3	2	2.2	2	2.8	10	2.5
	2 かなり信頼できる	11	13.8	11	13.8	7	8.8	5	5.6	5	7.0	39	9.8
	3 どちらでもない	30	37.5	31	38.8	34	42.5	23	25.8	27	38.0	145	36.3
	4 あまり信頼できない	17	21.3	18	22.5	13	16.3	17	19.1	11	15.5	76	19.0
	5 まったく信頼できない	18	22.5	19	23.8	25	31.3	42	47.2	26	36.6	130	32.5
	合計	80	100.0	80	100.0	80	100.0	89	100.0	71	100.0	400	100.0

v171200 Q17-12 組織信頼: 12. 国民党

		SC02R SC2R属性: 2. 年代											
		1 20代		2 30代		3 40代		4 50代		5 60代		合計	
		度数	%	度数	%	度数	%	度数	%	度数	%	度数	%
v171200 Q17- 12組織信頼: 12. 国民党	1 非常に信頼できる	1	1.3	0	.0	0	.0	0	.0	0	.0	1	.3
	2 かなり信頼できる	6	7.5	7	8.8	10	12.5	10	11.2	4	5.6	37	9.3
	3 どちらでもない	32	40.0	32	40.0	32	40.0	38	42.7	30	42.3	164	41.0
	4 あまり信頼できない	19	23.8	17	21.3	21	26.3	23	25.8	20	28.2	100	25.0
	5 まったく信頼できない	22	27.5	24	30.0	17	21.3	18	20.2	17	23.9	98	24.5
	合計	80	100.0	80	100.0	80	100.0	89	100.0	71	100.0	400	100.0

v171300 Q17-13 組織信頼: 13. 台聯

		SC02R SC2R属性: 2. 年代											
		1 20代		2 30代		3 40代		4 50代		5 60代		合計	
		度数	%	度数	%	度数	%	度数	%	度数	%	度数	%
v171300 Q17-13 組織信頼: 13. 台聯	1 非常に信頼できる	2	2.5	0	.0	0	.0	1	1.1	0	.0	3	.8
	2 かなり信頼できる	3	3.8	9	11.3	4	5.0	3	3.4	3	4.2	22	5.5
	3 どちらでもない	41	51.3	36	45.0	28	35.0	21	23.6	22	31.0	148	37.0
	4 あまり信頼できない	12	15.0	14	17.5	20	25.0	21	23.6	18	25.4	85	21.3
	5 まったく信頼できない	22	27.5	21	26.3	28	35.0	43	48.3	28	39.4	142	35.5
	合計	80	100.0	80	100.0	80	100.0	89	100.0	71	100.0	400	100.0

v171400 Q17-14 組織信頼: 14. 時代力量

		SC02R SC2R属性: 2. 年代											
		1 20代		2 30代		3 40代		4 50代		5 60代		合計	
		度数	%	度数	%	度数	%	度数	%	度数	%	度数	%
v171400 Q17-14 組織信頼: 14. 時代力量	1 非常に信頼できる	6	7.5	1	1.3	2	2.5	1	1.1	1	1.4	11	2.8
	2 かなり信頼できる	11	13.8	18	22.5	14	17.5	5	5.6	3	4.2	51	12.8
	3 どちらでもない	38	47.5	33	41.3	26	32.5	25	28.1	26	36.6	148	37.0
	4 あまり信頼できない	9	11.3	10	12.5	19	23.8	21	23.6	11	15.5	70	17.5
	5 まったく信頼できない	16	20.0	18	22.5	19	23.8	37	41.6	30	42.3	120	30.0
	合計	80	100.0	80	100.0	80	100.0	89	100.0	71	100.0	400	100.0

v171500 Q17-15 組織信頼: 15. 国民党

		SC02R SC2R属性: 2. 年代											
		1 20代		2 30代		3 40代		4 50代		5 60代		合計	
		度数	%	度数	%	度数	%	度数	%	度数	%	度数	%
v171500 Q17-15 組織信頼: 15. 国民党	1 非常に信頼できる	2	2.5	0	.0	0	.0	1	1.1	1	1.4	4	1.0
	2 かなり信頼できる	5	6.3	5	6.3	4	5.0	2	2.2	1	1.4	17	4.3
	3 どちらでもない	38	47.5	34	42.5	25	31.3	30	33.7	22	31.0	149	37.3
	4 あまり信頼できない	10	12.5	14	17.5	26	32.5	20	22.5	17	23.9	87	21.8
	5 まったく信頼できない	25	31.3	27	33.8	25	31.3	36	40.4	30	42.3	143	35.8
	合計	80	100.0	80	100.0	80	100.0	89	100.0	71	100.0	400	100.0

v171600 Q17-16 組織信頼: 16. 綠社盟

		SC02R SC2R属性: 2. 年代											
		1 20代		2 30代		3 40代		4 50代		5 60代		合計	
		度数	%	度数	%	度数	%	度数	%	度数	%	度数	%
v171600 Q17-16 組織信頼: 16. 綠社盟	1 非常に信頼できる	3	3.8	0	.0	0	.0	0	.0	0	.0	3	.8
	2 かなり信頼できる	11	13.8	9	11.3	7	8.8	2	2.2	2	2.8	31	7.8
	3 どちらでもない	37	46.3	35	43.8	26	32.5	29	32.6	25	35.2	152	38.0
	4 あまり信頼できない	11	13.8	17	21.3	23	28.8	22	24.7	15	21.1	88	22.0
	5 まったく信頼できない	18	22.5	19	23.8	24	30.0	36	40.4	29	40.8	126	31.5
	合計	80	100.0	80	100.0	80	100.0	89	100.0	71	100.0	400	100.0

v171700 Q17-17 組織信頼: 17. 親民党

		SC02R SC2R属性: 2. 年代											
		1 20代		2 30代		3 40代		4 50代		5 60代		合計	
		度数	%	度数	%	度数	%	度数	%	度数	%	度数	%
v171700 Q17-17 組織信頼: 17. 親民党	1 非常に信頼できる	1	1.3	0	.0	0	.0	0	.0	0	.0	1	.3
	2 かなり信頼できる	4	5.0	7	8.8	5	6.3	6	6.7	3	4.2	25	6.3
	3 どちらでもない	41	51.3	37	46.3	26	32.5	29	32.6	26	36.6	159	39.8
	4 あまり信頼できない	12	15.0	15	18.8	29	36.3	27	30.3	18	25.4	101	25.3
	5 まったく信頼できない	22	27.5	21	26.3	20	25.0	27	30.3	24	33.8	114	28.5
	合計	80	100.0	80	100.0	80	100.0	89	100.0	71	100.0	400	100.0

v171800 Q17-18 組織信頼: 18. 新党

		SC02R SC2R属性: 2. 年代											
		1 20代		2 30代		3 40代		4 50代		5 60代		合計	
		度数	%	度数	%	度数	%	度数	%	度数	%	度数	%
v171800 Q17-18 組織信頼: 18. 新党	1 非常に信頼できる	1	1.3	1	1.3	0	.0	3	3.4	0	.0	5	1.3
	2 かなり信頼できる	4	5.0	6	7.5	7	8.8	6	6.7	3	4.2	26	6.5
	3 どちらでもない	36	45.0	33	41.3	26	32.5	31	34.8	28	39.4	154	38.5
	4 あまり信頼できない	14	17.5	13	16.3	22	27.5	28	31.5	18	25.4	95	23.8
	5 まったく信頼できない	25	31.3	27	33.8	25	31.3	21	23.6	22	31.0	120	30.0
	合計	80	100.0	80	100.0	80	100.0	89	100.0	71	100.0	400	100.0

v171900 Q17-19 組織信頼: 19. テレビ

		SC02R SC2R属性: 2. 年代											
		1 20代		2 30代		3 40代		4 50代		5 60代		合計	
		度数	%	度数	%	度数	%	度数	%	度数	%	度数	%
v171900 Q17-19 組織信頼: 19. テレビ	1 非常に信頼できる	3	3.8	4	5.0	1	1.3	0	.0	2	2.8	10	2.5
	2 かなり信頼できる	8	10.0	12	15.0	7	8.8	9	10.1	9	12.7	45	11.3
	3 どちらでもない	36	45.0	22	27.5	32	40.0	43	48.3	31	43.7	164	41.0
	4 あまり信頼できない	16	20.0	18	22.5	26	32.5	27	30.3	23	32.4	110	27.5
	5 まったく信頼できない	17	21.3	24	30.0	14	17.5	10	11.2	6	8.5	71	17.8
	合計	80	100.0	80	100.0	80	100.0	89	100.0	71	100.0	400	100.0

v172000 Q17-20 組織信頼: 20. 新聞

		SC02R SC2R属性: 2. 年代											
		1 20代		2 30代		3 40代		4 50代		5 60代		合計	
		度数	%	度数	%	度数	%	度数	%	度数	%	度数	%
v172000 Q17-20 組織信頼: 20. 新聞	1 非常に信頼できる	4	5.0	3	3.8	2	2.5	0	.0	2	2.8	11	2.8
	2 かなり信頼できる	12	15.0	13	16.3	8	10.0	9	10.1	7	9.9	49	12.3
	3 どちらでもない	34	42.5	25	31.3	31	38.8	45	50.6	35	49.3	170	42.5
	4 あまり信頼できない	17	21.3	19	23.8	26	32.5	27	30.3	20	28.2	109	27.3
	5 まったく信頼できない	13	16.3	20	25.0	13	16.3	8	9.0	7	9.9	61	15.3
	合計	80	100.0	80	100.0	80	100.0	89	100.0	71	100.0	400	100.0

v172100 Q17-21 組織信頼: 21. 法院

		SC02R SC2R属性: 2. 年代											
		1 20代		2 30代		3 40代		4 50代		5 60代		合計	
		度数	%	度数	%	度数	%	度数	%	度数	%	度数	%
v172100 Q17-21 組織信頼: 21. 法院	1 非常に信頼できる	5	6.3	6	7.5	2	2.5	2	2.2	2	2.8	17	4.3
	2 かなり信頼できる	20	25.0	15	18.8	8	10.0	12	13.5	10	14.1	65	16.3
	3 どちらでもない	41	51.3	37	46.3	37	46.3	41	46.1	31	43.7	187	46.8
	4 あまり信頼できない	8	10.0	10	12.5	21	26.3	22	24.7	12	16.9	73	18.3
	5 まったく信頼できない	6	7.5	12	15.0	12	15.0	12	13.5	16	22.5	58	14.5
	合計	80	100.0	80	100.0	80	100.0	89	100.0	71	100.0	400	100.0

v172200 Q17-22 組織信頼: 22. 警察

		SC02R SC2R属性: 2. 年代											
		1 20代		2 30代		3 40代		4 50代		5 60代		合計	
		度数	%	度数	%	度数	%	度数	%	度数	%	度数	%
v172200 Q17-22 組織信頼: 22. 警察	1 非常に信頼できる	8	10.0	6	7.5	3	3.8	3	3.4	1	1.4	21	5.3
	2 かなり信頼できる	26	32.5	24	30.0	21	26.3	23	25.8	23	32.4	117	29.3
	3 どちらでもない	38	47.5	36	45.0	43	53.8	42	47.2	37	52.1	196	49.0
	4 あまり信頼できない	5	6.3	9	11.3	11	13.8	13	14.6	7	9.9	45	11.3
	5 まったく信頼できない	3	3.8	5	6.3	2	2.5	8	9.0	3	4.2	21	5.3
	合計	80	100.0	80	100.0	80	100.0	89	100.0	71	100.0	400	100.0

v172300 Q17-23 組織信頼: 23. 国軍

		SC02R SC2R属性: 2. 年代											
		1 20代		2 30代		3 40代		4 50代		5 60代		合計	
		度数	%	度数	%	度数	%	度数	%	度数	%	度数	%
v172300 Q17-23 組織信頼: 23. 国軍	1 非常に信頼できる	6	7.5	4	5.0	2	2.5	5	5.6	3	4.2	20	5.0
	2 かなり信頼できる	19	23.8	19	23.8	21	26.3	23	25.8	15	21.1	97	24.3
	3 どちらでもない	44	55.0	38	47.5	42	52.5	38	42.7	39	54.9	201	50.3
	4 あまり信頼できない	6	7.5	14	17.5	10	12.5	15	16.9	4	5.6	49	12.3
	5 まったく信頼できない	5	6.3	5	6.3	5	6.3	8	9.0	10	14.1	33	8.3
	合計	80	100.0	80	100.0	80	100.0	89	100.0	71	100.0	400	100.0

v172400 Q17-24 組織信頼: 24. 国際機構

		SC02R SC2R属性: 2. 年代											
		1 20代		2 30代		3 40代		4 50代		5 60代		合計	
		度数	%	度数	%	度数	%	度数	%	度数	%	度数	%
v172400 Q17-24 組織信頼: 24. 国際機構	1 非常に信頼できる	6	7.5	4	5.0	2	2.5	2	2.2	3	4.2	17	4.3
	2 かなり信頼できる	22	27.5	28	35.0	17	21.3	12	13.5	11	15.5	90	22.5
	3 どちらでもない	45	56.3	36	45.0	43	53.8	49	55.1	39	54.9	212	53.0
	4 あまり信頼できない	4	5.0	8	10.0	8	10.0	18	20.2	10	14.1	48	12.0
	5 まったく信頼できない	3	3.8	4	5.0	10	12.5	8	9.0	8	11.3	33	8.3
	合計	80	100.0	80	100.0	80	100.0	89	100.0	71	100.0	400	100.0

v172500 Q17-25 組織信頼: 25. インターネット

		SC02R SC2R属性: 2. 年代											
		1 20代		2 30代		3 40代		4 50代		5 60代		合計	
		度数	%	度数	%	度数	%	度数	%	度数	%	度数	%
v172500 Q17-25 組織信頼: 25. インターネット	1 非常に信頼できる	5	6.3	5	6.3	3	3.8	3	3.4	1	1.4	17	4.3
	2 かなり信頼できる	17	21.3	20	25.0	16	20.0	11	12.4	16	22.5	80	20.0
	3 どちらでもない	40	50.0	32	40.0	31	38.8	49	55.1	32	45.1	184	46.0
	4 あまり信頼できない	13	16.3	17	21.3	19	23.8	21	23.6	12	16.9	82	20.5
	5 まったく信頼できない	5	6.3	6	7.5	11	13.8	5	5.6	10	14.1	37	9.3
	合計	80	100.0	80	100.0	80	100.0	89	100.0	71	100.0	400	100.0

v172600 Q17-26 組織信頼: 26. 地元の有力企業

		SC02R SC2R属性: 2. 年代											
		1 20代		2 30代		3 40代		4 50代		5 60代		合計	
		度数	%	度数	%	度数	%	度数	%	度数	%	度数	%
v172600 Q17-26 組織信頼: 26. 地元の有力企業	1 非常に信頼できる	4	5.0	2	2.5	3	3.8	0	.0	1	1.4	10	2.5
	2 かなり信頼できる	19	23.8	16	20.0	11	13.8	17	19.1	16	22.5	79	19.8
	3 どちらでもない	49	61.3	48	60.0	43	53.8	45	50.6	34	47.9	219	54.8
	4 あまり信頼できない	4	5.0	13	16.3	19	23.8	19	21.3	12	16.9	67	16.8
	5 まったく信頼できない	4	5.0	1	1.3	4	5.0	8	9.0	8	11.3	25	6.3
	合計	80	100.0	80	100.0	80	100.0	89	100.0	71	100.0	400	100.0

v172700 Q17-27 組織信頼: 27. 社区発展協会等

		SC02R SC2R属性: 2. 年代											
		1 20代		2 30代		3 40代		4 50代		5 60代		合計	
		度数	%	度数	%	度数	%	度数	%	度数	%	度数	%
v172700 Q17-27 組織信頼: 27. 社区発展協会等	1 非常に信頼できる	4	5.0	2	2.5	2	2.5	1	1.1	2	2.8	11	2.8
	2 かなり信頼できる	26	32.5	28	35.0	17	21.3	15	16.9	19	26.8	105	26.3
	3 どちらでもない	43	53.8	44	55.0	46	57.5	56	62.9	40	56.3	229	57.3
	4 あまり信頼できない	4	5.0	5	6.3	9	11.3	14	15.7	7	9.9	39	9.8
	5 まったく信頼できない	3	3.8	1	1.3	6	7.5	3	3.4	3	4.2	16	4.0
	合計	80	100.0	80	100.0	80	100.0	89	100.0	71	100.0	400	100.0

v172800 Q17-28 組織信頼: 28. NPO・市民団体

		SC02R SC2R属性: 2. 年代											
		1 20代		2 30代		3 40代		4 50代		5 60代		合計	
		度数	%	度数	%	度数	%	度数	%	度数	%	度数	%
v172800 Q17-28 組織信頼: 28. NPO・市民団体	1 非常に信頼できる	4	5.0	3	3.8	2	2.5	0	.0	1	1.4	10	2.5
	2 かなり信頼できる	22	27.5	31	38.8	21	26.3	14	15.7	18	25.4	106	26.5
	3 どちらでもない	50	62.5	40	50.0	40	50.0	56	62.9	38	53.5	224	56.0
	4 あまり信頼できない	1	1.3	5	6.3	10	12.5	14	15.7	9	12.7	39	9.8
	5 まったく信頼できない	3	3.8	1	1.3	7	8.8	5	5.6	5	7.0	21	5.3
	合計	80	100.0	80	100.0	80	100.0	89	100.0	71	100.0	400	100.0

v172900 Q17-29 組織信頼: 29. 地元の経済・商工団体

		SC02R SC2R属性: 2. 年代											
		1 20代		2 30代		3 40代		4 50代		5 60代		合計	
		度数	%	度数	%	度数	%	度数	%	度数	%	度数	%
v172900 Q17-29 組織信頼: 29. 地元の経済・商工団体	1 非常に信頼できる	4	5.0	3	3.8	0	.0	0	.0	1	1.4	8	2.0
	2 かなり信頼できる	17	21.3	11	13.8	14	17.5	12	13.5	15	21.1	69	17.3
	3 どちらでもない	53	66.3	53	66.3	43	53.8	55	61.8	40	56.3	244	61.0
	4 あまり信頼できない	3	3.8	7	8.8	17	21.3	16	18.0	9	12.7	52	13.0
	5 まったく信頼できない	3	3.8	6	7.5	6	7.5	6	6.7	6	8.5	27	6.8
	合計	80	100.0	80	100.0	80	100.0	89	100.0	71	100.0	400	100.0

v173000 Q17-30 組織信頼: 30. 農林水産団体

		SC02R SC2R属性: 2. 年代											
		1 20代		2 30代		3 40代		4 50代		5 60代		合計	
		度数	%	度数	%	度数	%	度数	%	度数	%	度数	%
v173000 Q17-30 組織信頼: 30. 農林水産団体	1 非常に信頼できる	3	3.8	3	3.8	0	.0	0	.0	1	1.4	7	1.8
	2 かなり信頼できる	15	18.8	11	13.8	11	13.8	8	9.0	13	18.3	58	14.5
	3 どちらでもない	56	70.0	52	65.0	46	57.5	56	62.9	40	56.3	250	62.5
	4 あまり信頼できない	3	3.8	11	13.8	15	18.8	18	20.2	11	15.5	58	14.5
	5 まったく信頼できない	3	3.8	3	3.8	8	10.0	7	7.9	6	8.5	27	6.8
	合計	80	100.0	80	100.0	80	100.0	89	100.0	71	100.0	400	100.0

v173100 Q17-31 組織信頼: 31. 福祉団体

		SC02R SC2R属性: 2. 年代											
		1 20代		2 30代		3 40代		4 50代		5 60代		合計	
		度数	%	度数	%	度数	%	度数	%	度数	%	度数	%
v173100 Q17-31 組織信頼: 31. 福祉団体	1 非常に信頼できる	4	5.0	3	3.8	2	2.5	0	.0	1	1.4	10	2.5
	2 かなり信頼できる	22	27.5	21	26.3	20	25.0	14	15.7	15	21.1	92	23.0
	3 どちらでもない	46	57.5	44	55.0	40	50.0	55	61.8	43	60.6	228	57.0
	4 あまり信頼できない	5	6.3	10	12.5	14	17.5	14	15.7	8	11.3	51	12.8
	5 まったく信頼できない	3	3.8	2	2.5	4	5.0	6	6.7	4	5.6	19	4.8
	合計	80	100.0	80	100.0	80	100.0	89	100.0	71	100.0	400	100.0

v173200 Q17-32 組織信頼: 32. 趣味・スポーツ団体

		SC02R SC2R属性: 2. 年代											
		1 20代		2 30代		3 40代		4 50代		5 60代		合計	
		度数	%	度数	%	度数	%	度数	%	度数	%	度数	%
v173200 Q17-32 組織信頼: 32. 趣味・スポーツ団体	1 非常に信頼できる	4	5.0	5	6.3	1	1.3	0	.0	0	.0	10	2.5
	2 かなり信頼できる	18	22.5	14	17.5	17	21.3	8	9.0	12	16.9	69	17.3
	3 どちらでもない	47	58.8	53	66.3	45	56.3	59	66.3	43	60.6	247	61.8
	4 あまり信頼できない	7	8.8	6	7.5	10	12.5	15	16.9	12	16.9	50	12.5
	5 まったく信頼できない	4	5.0	2	2.5	7	8.8	7	7.9	4	5.6	24	6.0
	合計	80	100.0	80	100.0	80	100.0	89	100.0	71	100.0	400	100.0

v173300 Q17-33 組織信頼: 33. 専門家団体

		SC02R SC2R属性: 2. 年代											
		1 20代		2 30代		3 40代		4 50代		5 60代		合計	
		度数	%	度数	%	度数	%	度数	%	度数	%	度数	%
v173300 Q17-33 組織信頼: 33. 専門家団体	1 非常に信頼できる	4	5.0	4	5.0	1	1.3	0	.0	1	1.4	10	2.5
	2 かなり信頼できる	23	28.8	17	21.3	17	21.3	13	14.6	12	16.9	82	20.5
	3 どちらでもない	41	51.3	50	62.5	42	52.5	56	62.9	39	54.9	228	57.0
	4 あまり信頼できない	7	8.8	7	8.8	13	16.3	14	15.7	12	16.9	53	13.3
	5 まったく信頼できない	5	6.3	2	2.5	7	8.8	6	6.7	7	9.9	27	6.8
	合計	80	100.0	80	100.0	80	100.0	89	100.0	71	100.0	400	100.0

v173400 Q17-34 組織信頼: 34. 宗教団体

		SC02R SC2R属性: 2. 年代											
		1 20代		2 30代		3 40代		4 50代		5 60代		合計	
		度数	%	度数	%	度数	%	度数	%	度数	%	度数	%
v173400 Q17-34 組織信頼: 34. 宗教団体	1 非常に信頼できる	4	5.0	4	5.0	1	1.3	0	.0	3	4.2	12	3.0
	2 かなり信頼できる	13	16.3	11	13.8	12	15.0	13	14.6	11	15.5	60	15.0
	3 どちらでもない	35	43.8	38	47.5	41	51.3	56	62.9	37	52.1	207	51.8
	4 あまり信頼できない	14	17.5	13	16.3	19	23.8	15	16.9	12	16.9	73	18.3
	5 まったく信頼できない	14	17.5	14	17.5	7	8.8	5	5.6	8	11.3	48	12.0
	合計	80	100.0	80	100.0	80	100.0	89	100.0	71	100.0	400	100.0

v173500 Q17-35 組織信頼: 35. 政治団体

		SC02R SC2R属性: 2. 年代											
		1 20代		2 30代		3 40代		4 50代		5 60代		合計	
		度数	%	度数	%	度数	%	度数	%	度数	%	度数	%
v173500 Q17-35 組織信頼: 35. 政治団体	1 非常に信頼できる	2	2.5	1	1.3	1	1.3	0	.0	1	1.4	5	1.3
	2 かなり信頼できる	9	11.3	8	10.0	5	6.3	3	3.4	4	5.6	29	7.3
	3 どちらでもない	41	51.3	41	51.3	42	52.5	51	57.3	34	47.9	209	52.3
	4 あまり信頼できない	15	18.8	14	17.5	21	26.3	23	25.8	18	25.4	91	22.8
	5 まったく信頼できない	13	16.3	16	20.0	11	13.8	12	13.5	14	19.7	66	16.5
	合計	80	100.0	80	100.0	80	100.0	89	100.0	71	100.0	400	100.0

v173600 Q17-36 組織信頼: 36. 教育団体

		SC02R SC2R属性: 2. 年代											
		1 20代		2 30代		3 40代		4 50代		5 60代		合計	
		度数	%	度数	%	度数	%	度数	%	度数	%	度数	%
v173600 Q17-36 組織信頼: 36. 教育団体	1 非常に信頼できる	4	5.0	2	2.5	2	2.5	0	.0	1	1.4	9	2.3
	2 かなり信頼できる	19	23.8	21	26.3	16	20.0	11	12.4	13	18.3	80	20.0
	3 どちらでもない	44	55.0	46	57.5	45	56.3	55	61.8	41	57.7	231	57.8
	4 あまり信頼できない	9	11.3	10	12.5	13	16.3	19	21.3	10	14.1	61	15.3
	5 まったく信頼できない	4	5.0	1	1.3	4	5.0	4	4.5	6	8.5	19	4.8
	合計	80	100.0	80	100.0	80	100.0	89	100.0	71	100.0	400	100.0

v173700 Q17-37 組織信頼: 37. 行政機関団体

		SC02R SC2R属性: 2. 年代											
		1 20代		2 30代		3 40代		4 50代		5 60代		合計	
		度数	%	度数	%	度数	%	度数	%	度数	%	度数	%
v173700 Q17-37 組織信頼: 37. 行政機関団体	1 非常に信頼できる	3	3.8	2	2.5	2	2.5	0	.0	3	4.2	10	2.5
	2 かなり信頼できる	13	16.3	16	20.0	10	12.5	9	10.1	10	14.1	58	14.5
	3 どちらでもない	52	65.0	51	63.8	46	57.5	53	59.6	38	53.5	240	60.0
	4 あまり信頼できない	9	11.3	9	11.3	16	20.0	20	22.5	14	19.7	68	17.0
	5 まったく信頼できない	3	3.8	2	2.5	6	7.5	7	7.9	6	8.5	24	6.0
	合計	80	100.0	80	100.0	80	100.0	89	100.0	71	100.0	400	100.0

v173800 Q17-38 組織信頼: 38. 学術・文化団体

		SC02R SC2R属性: 2. 年代											
		1 20代		2 30代		3 40代		4 50代		5 60代		合計	
		度数	%	度数	%	度数	%	度数	%	度数	%	度数	%
v173800 Q17-38 組織信頼: 38. 学術・文化団体	1 非常に信頼できる	4	5.0	4	5.0	3	3.8	0	.0	1	1.4	12	3.0
	2 かなり信頼できる	17	21.3	25	31.3	15	18.8	12	13.5	15	21.1	84	21.0
	3 どちらでもない	49	61.3	42	52.5	41	51.3	55	61.8	41	57.7	228	57.0
	4 あまり信頼できない	7	8.8	8	10.0	15	18.8	17	19.1	9	12.7	56	14.0
	5 まったく信頼できない	3	3.8	1	1.3	6	7.5	5	5.6	5	7.0	20	5.0
	合計	80	100.0	80	100.0	80	100.0	89	100.0	71	100.0	400	100.0

Q18. 最近(2018年11月)に行われた「九合一選挙」(地方統一選挙)であなたは、次のどの政党に投票しましたか。あてはまるものを一つ選択してください。

v180000 Q18 投票行動: 1. 地方統一選挙

		SC02R SC2R属性: 2. 年代											
		1 20代		2 30代		3 40代		4 50代		5 60代		合計	
		度数	%	度数	%	度数	%	度数	%	度数	%	度数	%
v180000 Q18投票行動: 1. 地方統一選挙	1 民進党	12	15.0	18	22.5	13	16.3	7	7.9	12	16.9	62	15.5
	2 国民党	21	26.3	12	15.0	29	36.3	38	42.7	28	39.4	128	32.0
	3 台聯	0	.0	1	1.3	0	.0	0	.0	0	.0	1	.3
	4 時代力量	5	6.3	11	13.8	3	3.8	3	3.4	1	1.4	23	5.8
	5 国民党	1	1.3	0	.0	0	.0	0	.0	0	.0	1	.3
	6 緑社盟	0	.0	0	.0	2	2.5	0	.0	0	.0	2	.5
	7 親民党	0	.0	0	.0	1	1.3	0	.0	0	.0	1	.3
	8 新党	0	.0	1	1.3	2	2.5	3	3.4	0	.0	6	1.5
	9 他の政党	17	21.3	15	18.8	6	7.5	8	9.0	6	8.5	52	13.0
	10 投票していない	11	13.8	9	11.3	15	18.8	19	21.3	11	15.5	65	16.3
	11 答えたくない	13	16.3	13	16.3	9	11.3	11	12.4	13	18.3	59	14.8
合計	80	100.0	80	100.0	80	100.0	89	100.0	71	100.0	400	100.0	

Q19. うち、あなたの住む市・区(市町自治体)の運営について、あてはまるものすべてを選択してください。(いくつでも)

v190100 Q19-1 市・区運営: 1. 高齢者介護・サービス

		SC02R SC2R属性: 2. 年代											
		1 20代		2 30代		3 40代		4 50代		5 60代		合計	
		度数	%	度数	%	度数	%	度数	%	度数	%	度数	%
v190100 Q19-1 市・区運営: 1. 高齢者介護・ サービス	0 非該当	54	67.5	62	77.5	61	76.3	75	84.3	54	76.1	306	76.5
	1 該当	26	32.5	18	22.5	19	23.8	14	15.7	17	23.9	94	23.5
	合計	80	100.0	80	100.0	80	100.0	89	100.0	71	100.0	400	100.0

v190200 Q19-2 市・区運営:2. 生活の保障

	SC02R SC2R属性: 2. 年代											
	1 20代		2 30代		3 40代		4 50代		5 60代		合計	
	度数	%	度数	%	度数	%	度数	%	度数	%	度数	%
v190200 Q19-2 0 非該当	52	65.0	51	63.8	55	68.8	65	73.0	52	73.2	275	68.8
市・区運営:2. 生活の保障 1 該当	28	35.0	29	36.3	25	31.3	24	27.0	19	26.8	125	31.3
合計	80	100.0	80	100.0	80	100.0	89	100.0	71	100.0	400	100.0

v190300 Q19-3 市・区運営:3. 子育てへの取り組み

	SC02R SC2R属性: 2. 年代											
	1 20代		2 30代		3 40代		4 50代		5 60代		合計	
	度数	%	度数	%	度数	%	度数	%	度数	%	度数	%
v190300 Q19-3 0 非該当	68	85.0	64	80.0	62	77.5	76	85.4	61	85.9	331	82.8
市・区運営:3. 子育てへの取り組み 1 該当	12	15.0	16	20.0	18	22.5	13	14.6	10	14.1	69	17.3
合計	80	100.0	80	100.0	80	100.0	89	100.0	71	100.0	400	100.0

v190400 Q19-4 市・区運営:4. 保育の民間連携・施設整備

	SC02R SC2R属性: 2. 年代											
	1 20代		2 30代		3 40代		4 50代		5 60代		合計	
	度数	%	度数	%	度数	%	度数	%	度数	%	度数	%
v190400 Q19-4 0 非該当	61	76.3	61	76.3	64	80.0	78	87.6	60	84.5	324	81.0
市・区運営:4. 保育の民間連携・施設整備 1 該当	19	23.8	19	23.8	16	20.0	11	12.4	11	15.5	76	19.0
合計	80	100.0	80	100.0	80	100.0	89	100.0	71	100.0	400	100.0

v190500 Q19-5 市・区運営:5. 教育設備

	SC02R SC2R属性: 2. 年代											
	1 20代		2 30代		3 40代		4 50代		5 60代		合計	
	度数	%	度数	%	度数	%	度数	%	度数	%	度数	%
v190500 Q19-5 0 非該当	44	55.0	47	58.8	53	66.3	59	66.3	58	81.7	261	65.3
市・区運営:5. 教育設備 1 該当	36	45.0	33	41.3	27	33.8	30	33.7	13	18.3	139	34.8
合計	80	100.0	80	100.0	80	100.0	89	100.0	71	100.0	400	100.0

v190600 Q19-6 市・区運営:6. いじめ・虐待

	SC02R SC2R属性: 2. 年代											
	1 20代		2 30代		3 40代		4 50代		5 60代		合計	
	度数	%	度数	%	度数	%	度数	%	度数	%	度数	%
v190600 Q19-6 0 非該当	62	77.5	67	83.8	71	88.8	74	83.1	61	85.9	335	83.8
市・区運営:6. いじめ・虐待 1 該当	18	22.5	13	16.3	9	11.3	15	16.9	10	14.1	65	16.3
合計	80	100.0	80	100.0	80	100.0	89	100.0	71	100.0	400	100.0

v190700 Q19-7 市・区運営:7. 効率的なごみ収集・運搬業務

	SC02R SC2R属性: 2. 年代											
	1 20代		2 30代		3 40代		4 50代		5 60代		合計	
	度数	%	度数	%	度数	%	度数	%	度数	%	度数	%
v190700 Q19-7 0 非該当	34	42.5	38	47.5	40	50.0	43	48.3	36	50.7	191	47.8
市・区運営:7. 効率的なごみ収集・運搬業務 1 該当	46	57.5	42	52.5	40	50.0	46	51.7	35	49.3	209	52.3
合計	80	100.0	80	100.0	80	100.0	89	100.0	71	100.0	400	100.0

v190800 Q19-8 市・区運営: 8. 地元企業との連携・事業展開

	SC02R SC2R属性: 2. 年代											
	1 20代		2 30代		3 40代		4 50代		5 60代		合計	
	度数	%	度数	%	度数	%	度数	%	度数	%	度数	%
v190800 Q19-8 0 非該当	65	81.3	63	78.8	71	88.8	79	88.8	56	78.9	334	83.5
市・区運営: 8. 1 該当	15	18.8	17	21.3	9	11.3	10	11.2	15	21.1	66	16.5
地元企業との連携・事業展開 合計	80	100.0	80	100.0	80	100.0	89	100.0	71	100.0	400	100.0

v190900 Q19-9 市・区運営: 9. 該当なし

	SC02R SC2R属性: 2. 年代											
	1 20代		2 30代		3 40代		4 50代		5 60代		合計	
	度数	%	度数	%	度数	%	度数	%	度数	%	度数	%
v190900 Q19-9 0 非該当	68	85.0	65	81.3	61	76.3	66	74.2	52	73.2	312	78.0
市・区運営: 9. 1 該当	12	15.0	15	18.8	19	23.8	23	25.8	19	26.8	88	22.0
該当なし 合計	80	100.0	80	100.0	80	100.0	89	100.0	71	100.0	400	100.0

Q20. 次のうち、あなた自身は(Country表示)の社会において、下記のものごどのくらい重要だと思われますか。以下の選択肢からあてはまるものをそれぞれ一つ選択してください。(矢印方向にそれぞれひとつだけ)

v200100 Q20-1 重要度意識: 1. 高度経済成長

	SC02R SC2R属性: 2. 年代											
	1 20代		2 30代		3 40代		4 50代		5 60代		合計	
	度数	%	度数	%	度数	%	度数	%	度数	%	度数	%
v200100 Q20-1 1 非常に重要である	26	32.5	31	38.8	26	32.5	31	34.8	27	38.0	141	35.3
重要度意識: 1. 2 かなり重要である	35	43.8	29	36.3	41	51.3	42	47.2	34	47.9	181	45.3
高度経済成長 3 ふつう	17	21.3	18	22.5	13	16.3	13	14.6	10	14.1	71	17.8
4 あまり重要ではない	2	2.5	2	2.5	0	.0	3	3.4	0	.0	7	1.8
合計	80	100.0	80	100.0	80	100.0	89	100.0	71	100.0	400	100.0

v200200 Q20-2 重要度意識: 2. 国防能力

	SC02R SC2R属性: 2. 年代											
	1 20代		2 30代		3 40代		4 50代		5 60代		合計	
	度数	%	度数	%	度数	%	度数	%	度数	%	度数	%
v200200 Q20-2 1 非常に重要である	25	31.3	27	33.8	19	23.8	22	24.7	22	31.0	115	28.8
重要度意識: 2. 2 かなり重要である	32	40.0	22	27.5	30	37.5	26	29.2	20	28.2	130	32.5
国防能力 3 ふつう	18	22.5	25	31.3	22	27.5	30	33.7	20	28.2	115	28.8
4 あまり重要ではない	4	5.0	3	3.8	8	10.0	7	7.9	8	11.3	30	7.5
5 全く重要ではない	1	1.3	3	3.8	1	1.3	4	4.5	1	1.4	10	2.5
合計	80	100.0	80	100.0	80	100.0	89	100.0	71	100.0	400	100.0

v200300 Q20-3 重要度意識: 3. 人々の意見反映(対職場等での決定)

	SC02R SC2R属性: 2. 年代											
	1 20代		2 30代		3 40代		4 50代		5 60代		合計	
	度数	%	度数	%	度数	%	度数	%	度数	%	度数	%
v200300 Q20-3 1 非常に重要である	18	22.5	19	23.8	16	20.0	19	21.3	17	23.9	89	22.3
重要度意識: 3. 2 かなり重要である	37	46.3	43	53.8	39	48.8	41	46.1	36	50.7	196	49.0
人々の意見反 3 ふつう	24	30.0	16	20.0	22	27.5	26	29.2	17	23.9	105	26.3
映(対職場等での決定) 4 あまり重要ではない	0	.0	2	2.5	3	3.8	1	1.1	1	1.4	7	1.8
5 全く重要ではない	1	1.3	0	.0	0	.0	2	2.2	0	.0	3	.8
合計	80	100.0	80	100.0	80	100.0	89	100.0	71	100.0	400	100.0

v200400 Q20-4 重要度意識: 4. 居住地域の美化

	SC02R SC2R属性: 2. 年代											
	1 20代		2 30代		3 40代		4 50代		5 60代		合計	
	度数	%	度数	%	度数	%	度数	%	度数	%	度数	%
v200400 Q20-4 1 非常に重要である	18	22.5	16	20.0	16	20.0	19	21.3	23	32.4	92	23.0
重要度意識: 4. 居住地域の美化	34	42.5	34	42.5	43	53.8	39	43.8	32	45.1	182	45.5
2 かなり重要である	27	33.8	27	33.8	19	23.8	29	32.6	15	21.1	117	29.3
3 ふう	1	1.3	3	3.8	2	2.5	0	.0	1	1.4	7	1.8
4 あまり重要ではない	0	.0	0	.0	0	.0	2	2.2	0	.0	2	.5
5 全く重要ではない	80	100.0	80	100.0	80	100.0	89	100.0	71	100.0	400	100.0
合計												

v200500 Q20-5 重要度意識: 5. 治安・秩序

	SC02R SC2R属性: 2. 年代											
	1 20代		2 30代		3 40代		4 50代		5 60代		合計	
	度数	%	度数	%	度数	%	度数	%	度数	%	度数	%
v200500 Q20-5 1 非常に重要である	38	47.5	36	45.0	35	43.8	42	47.2	41	57.7	192	48.0
重要度意識: 5. 治安・秩序	26	32.5	30	37.5	39	48.8	34	38.2	22	31.0	151	37.8
2 かなり重要である	13	16.3	13	16.3	6	7.5	11	12.4	8	11.3	51	12.8
3 ふう	3	3.8	1	1.3	0	.0	1	1.1	0	.0	5	1.3
4 あまり重要ではない	0	.0	0	.0	0	.0	1	1.1	0	.0	1	.3
5 全く重要ではない	80	100.0	80	100.0	80	100.0	89	100.0	71	100.0	400	100.0
合計												

v200600 Q20-6 重要度意識: 6. 人々の意見反映(対国の政策)

	SC02R SC2R属性: 2. 年代											
	1 20代		2 30代		3 40代		4 50代		5 60代		合計	
	度数	%	度数	%	度数	%	度数	%	度数	%	度数	%
v200600 Q20-6 1 非常に重要である	29	36.3	24	30.0	28	35.0	32	36.0	30	42.3	143	35.8
重要度意識: 6. 人々の意見反映(対国の政策)	30	37.5	35	43.8	41	51.3	41	46.1	27	38.0	174	43.5
2 かなり重要である	18	22.5	18	22.5	11	13.8	15	16.9	13	18.3	75	18.8
3 ふう	2	2.5	3	3.8	0	.0	0	.0	1	1.4	6	1.5
4 あまり重要ではない	1	1.3	0	.0	0	.0	1	1.1	0	.0	2	.5
5 全く重要ではない	80	100.0	80	100.0	80	100.0	89	100.0	71	100.0	400	100.0
合計												

v200700 Q20-7 重要度意識: 7. 物価上昇の食い止め

	SC02R SC2R属性: 2. 年代											
	1 20代		2 30代		3 40代		4 50代		5 60代		合計	
	度数	%	度数	%	度数	%	度数	%	度数	%	度数	%
v200700 Q20-7 1 非常に重要である	28	35.0	35	43.8	25	31.3	35	39.3	31	43.7	154	38.5
重要度意識: 7. 物価上昇の食い止め	26	32.5	23	28.8	30	37.5	36	40.4	24	33.8	139	34.8
2 かなり重要である	24	30.0	19	23.8	23	28.8	14	15.7	15	21.1	95	23.8
3 ふう	1	1.3	2	2.5	2	2.5	2	2.2	1	1.4	8	2.0
4 あまり重要ではない	1	1.3	1	1.3	0	.0	2	2.2	0	.0	4	1.0
5 全く重要ではない	80	100.0	80	100.0	80	100.0	89	100.0	71	100.0	400	100.0
合計												

v200800 Q20-8 重要度意識: 8. 言論の自由

		SC02R SC2R属性: 2. 年代											
		1 20代		2 30代		3 40代		4 50代		5 60代		合計	
		度数	%	度数	%	度数	%	度数	%	度数	%	度数	%
v200800 Q20-8 重要度意識: 8. 言論の自由	1 非常に重要である	36	45.0	33	41.3	26	32.5	31	34.8	26	36.6	152	38.0
	2 かなり重要である	24	30.0	27	33.8	34	42.5	36	40.4	33	46.5	154	38.5
	3 ふう	19	23.8	18	22.5	19	23.8	21	23.6	10	14.1	87	21.8
	4 あまり重要ではない	1	1.3	2	2.5	1	1.3	0	.0	2	2.8	6	1.5
	5 全く重要ではない	0	.0	0	.0	0	.0	1	1.1	0	.0	1	.3
	合計	80	100.0	80	100.0	80	100.0	89	100.0	71	100.0	400	100.0

v200900 Q20-9 重要度意識: 9. 人格の尊重

		SC02R SC2R属性: 2. 年代											
		1 20代		2 30代		3 40代		4 50代		5 60代		合計	
		度数	%	度数	%	度数	%	度数	%	度数	%	度数	%
v200900 Q20-9 重要度意識: 9. 人格の尊重	1 非常に重要である	42	52.5	35	43.8	31	38.8	36	40.4	31	43.7	175	43.8
	2 かなり重要である	22	27.5	30	37.5	38	47.5	35	39.3	30	42.3	155	38.8
	3 ふう	15	18.8	15	18.8	11	13.8	15	16.9	9	12.7	65	16.3
	4 あまり重要ではない	1	1.3	0	.0	0	.0	3	3.4	1	1.4	5	1.3
	合計	80	100.0	80	100.0	80	100.0	89	100.0	71	100.0	400	100.0

v201000 Q20-10 重要度意識: 10. 思想/道徳の重視

		SC02R SC2R属性: 2. 年代											
		1 20代		2 30代		3 40代		4 50代		5 60代		合計	
		度数	%	度数	%	度数	%	度数	%	度数	%	度数	%
v201000 Q20-10 重要度意識: 10. 思想/道徳 の重視	1 非常に重要である	29	36.3	28	35.0	22	27.5	31	34.8	30	42.3	140	35.0
	2 かなり重要である	32	40.0	31	38.8	40	50.0	41	46.1	30	42.3	174	43.5
	3 ふう	17	21.3	20	25.0	16	20.0	14	15.7	11	15.5	78	19.5
	4 あまり重要ではない	1	1.3	1	1.3	1	1.3	1	1.1	0	.0	4	1.0
	5 全く重要ではない	1	1.3	0	.0	1	1.3	2	2.2	0	.0	4	1.0
	合計	80	100.0	80	100.0	80	100.0	89	100.0	71	100.0	400	100.0

Q21. あなたは、次のA・Bのどちらの考え方に近いですか。近い方を一つ選択してください。

v210100 Q21-1 意見: 1. 選挙・自身の影響力(1)政治的有効力感(投票)

		SC02R SC2R属性: 2. 年代											
		1 20代		2 30代		3 40代		4 50代		5 60代		合計	
		度数	%	度数	%	度数	%	度数	%	度数	%	度数	%
v210100 Q21-1 意見: 1. 選挙・ 自身の影響力 (1)政治的有効 力感(投票)	1 与える	65	81.3	60	75.0	54	67.5	67	75.3	56	78.9	302	75.5
	2 与えない	15	18.8	20	25.0	26	32.5	22	24.7	15	21.1	98	24.5
	合計	80	100.0	80	100.0	80	100.0	89	100.0	71	100.0	400	100.0

v210200 Q21-2 意見: 2. 選挙・自身の影響力(2)主観的影響力

		SC02R SC2R属性: 2. 年代											
		1 20代		2 30代		3 40代		4 50代		5 60代		合計	
		度数	%	度数	%	度数	%	度数	%	度数	%	度数	%
v210200 Q21-2 意見: 2. 選挙・ 自身の影響力 (2)主観的影響 力	1 持っている	41	51.3	46	57.5	35	43.8	38	42.7	37	52.1	197	49.3
	2 持っていない	39	48.8	34	42.5	45	56.3	51	57.3	34	47.9	203	50.8
	合計	80	100.0	80	100.0	80	100.0	89	100.0	71	100.0	400	100.0

v210300 Q21-3 意見:3. まちづくりでの市・区の役割(仲介役)

	SC02R SC2R属性: 2. 年代											
	1 20代		2 30代		3 40代		4 50代		5 60代		合計	
	度数	%	度数	%	度数	%	度数	%	度数	%	度数	%
v210300 Q21-3 1 担っている	44	55.0	39	48.8	30	37.5	38	42.7	35	49.3	186	46.5
意見:3. まちづくりでの市・区の役割(仲介役) 2 担っていない	36	45.0	41	51.3	50	62.5	51	57.3	36	50.7	214	53.5
合計	80	100.0	80	100.0	80	100.0	89	100.0	71	100.0	400	100.0

v210400 Q21-4 意見:4. 市・区の応答性

	SC02R SC2R属性: 2. 年代											
	1 20代		2 30代		3 40代		4 50代		5 60代		合計	
	度数	%	度数	%	度数	%	度数	%	度数	%	度数	%
v210400 Q21-4 1 届いている	34	42.5	37	46.3	27	33.8	32	36.0	28	39.4	158	39.5
意見:4. 市・区の応答性 2 届いているとは言い難い	46	57.5	43	53.8	53	66.3	57	64.0	43	60.6	242	60.5
合計	80	100.0	80	100.0	80	100.0	89	100.0	71	100.0	400	100.0

v210500 Q21-5 意見:5. 国・自治体関係(補助金配分)

	SC02R SC2R属性: 2. 年代											
	1 20代		2 30代		3 40代		4 50代		5 60代		合計	
	度数	%	度数	%	度数	%	度数	%	度数	%	度数	%
v210500 Q21-5 1 補助金の分配は当然である	52	65.0	47	58.8	47	58.8	62	69.7	46	64.8	254	63.5
意見:5. 国・自治体関係(補助金配分) 2 補助金など減らし、地方の自由な活動を目指すべきである	28	35.0	33	41.3	33	41.3	27	30.3	25	35.2	146	36.5
合計	80	100.0	80	100.0	80	100.0	89	100.0	71	100.0	400	100.0

v210600 Q21-6 意見:6. 福祉と税負担

	SC02R SC2R属性: 2. 年代											
	1 20代		2 30代		3 40代		4 50代		5 60代		合計	
	度数	%	度数	%	度数	%	度数	%	度数	%	度数	%
v210600 Q21-6 1 税負担を上げてでも、福祉などの行政サービスを維持すべきである	56	70.0	56	70.0	46	57.5	66	74.2	46	64.8	270	67.5
意見:6. 福祉と税負担 2 福祉などの行政サービスが低下しても、税負担を上げるべきではない	24	30.0	24	30.0	34	42.5	23	25.8	25	35.2	130	32.5
合計	80	100.0	80	100.0	80	100.0	89	100.0	71	100.0	400	100.0

v210700 Q21-7 意見:7. 歳入不足時の解決策(財政)

	SC02R SC2R属性: 2. 年代											
	1 20代		2 30代		3 40代		4 50代		5 60代		合計	
	度数	%	度数	%	度数	%	度数	%	度数	%	度数	%
v210700 Q21-7 1 自治体の借金を増やしてでも、行政サービスを維持すべきである	33	41.3	37	46.3	34	42.5	54	60.7	38	53.5	196	49.0
意見:7. 歳入不足時の解決策(財政) 2 自治体の収入不足に応じて行政サービスを削減すべきである	47	58.8	43	53.8	46	57.5	35	39.3	33	46.5	204	51.0
合計	80	100.0	80	100.0	80	100.0	89	100.0	71	100.0	400	100.0

Q22. 現在の(Country表示)の社会は平等であるという人もいれば、そうではないという人もいます。あなたはどのように思われますか。完全な平等を10点とし、極端な不平等を0点として、下記の13の面についてそれぞれの平等の度合いを選択してください。(矢印方向にそれぞれひとつだけ)

v220100 Q22-1 社会平等性: 1. 総合

	SC02R SC2R属性: 2. 年代											
	1 20代		2 30代		3 40代		4 50代		5 60代		合計	
	度数	%	度数	%	度数	%	度数	%	度数	%	度数	%
v220100 Q22-1 1	7	8.8	13	16.3	10	12.5	5	5.6	10	14.1	45	11.3
社会平等性: 1. 総合	6	7.5	4	5.0	4	5.0	4	4.5	3	4.2	21	5.3
2	7	8.8	9	11.3	10	12.5	15	16.9	5	7.0	46	11.5
3	7	8.8	5	6.3	10	12.5	8	9.0	6	8.5	36	9.0
4	5	6.3	11	13.8	10	12.5	7	7.9	6	8.5	39	9.8
5 中間	25	31.3	25	31.3	26	32.5	28	31.5	24	33.8	128	32.0
6	6	7.5	4	5.0	8	10.0	6	6.7	6	8.5	30	7.5
7	13	16.3	2	2.5	2	2.5	9	10.1	7	9.9	33	8.3
8	4	5.0	5	6.3	0	.0	6	6.7	3	4.2	18	4.5
9	0	.0	0	.0	0	.0	0	.0	1	1.4	1	.3
10 完全な平等	0	.0	2	2.5	0	.0	1	1.1	0	.0	3	.8
11	80	100.0	80	100.0	80	100.0	89	100.0	71	100.0	400	100.0
合計												

v220200 Q22-2 社会平等性: 2. 政治参加機会

	SC02R SC2R属性: 2. 年代											
	1 20代		2 30代		3 40代		4 50代		5 60代		合計	
	度数	%	度数	%	度数	%	度数	%	度数	%	度数	%
v220200 Q22-2 1	4	5.0	8	10.0	10	12.5	4	4.5	3	4.2	29	7.3
社会平等性: 2. 政治参加機会	3	3.8	4	5.0	9	11.3	6	6.7	2	2.8	24	6.0
2	6	7.5	8	10.0	8	10.0	8	9.0	5	7.0	35	8.8
3	8	10.0	2	2.5	4	5.0	8	9.0	4	5.6	26	6.5
4	8	10.0	7	8.8	5	6.3	8	9.0	3	4.2	31	7.8
5 中間	25	31.3	20	25.0	27	33.8	28	31.5	26	36.6	126	31.5
6	7	8.8	5	6.3	5	6.3	5	5.6	6	8.5	28	7.0
7	6	7.5	12	15.0	7	8.8	5	5.6	7	9.9	37	9.3
8	6	7.5	7	8.8	2	2.5	13	14.6	8	11.3	36	9.0
9	5	6.3	3	3.8	3	3.8	2	2.2	4	5.6	17	4.3
10 完全な平等	2	2.5	4	5.0	0	.0	2	2.2	3	4.2	11	2.8
11	80	100.0	80	100.0	80	100.0	89	100.0	71	100.0	400	100.0
合計												

v220300 Q22-3 社会平等性: 3. 政治の結果

	SC02R SC2R属性: 2. 年代											
	1 20代		2 30代		3 40代		4 50代		5 60代		合計	
	度数	%	度数	%	度数	%	度数	%	度数	%	度数	%
v220300 Q22-3 1	11	13.8	11	13.8	12	15.0	10	11.2	7	9.9	51	12.8
社会平等性: 3. 政治の結果	6	7.5	6	7.5	13	16.3	9	10.1	6	8.5	40	10.0
2	11	13.8	11	13.8	7	8.8	11	12.4	11	15.5	51	12.8
3	8	10.0	10	12.5	6	7.5	7	7.9	4	5.6	35	8.8
4	8	10.0	5	6.3	9	11.3	13	14.6	7	9.9	42	10.5
5 中間	21	26.3	24	30.0	22	27.5	20	22.5	23	32.4	110	27.5
6	7	8.8	2	2.5	5	6.3	7	7.9	6	8.5	27	6.8
7	6	7.5	6	7.5	4	5.0	4	4.5	3	4.2	23	5.8
8	2	2.5	3	3.8	2	2.5	5	5.6	3	4.2	15	3.8
9	0	.0	0	.0	0	.0	2	2.2	1	1.4	3	.8
10 完全な平等	0	.0	2	2.5	0	.0	1	1.1	0	.0	3	.8
11	80	100.0	80	100.0	80	100.0	89	100.0	71	100.0	400	100.0
合計												

v220400 Q22-4 社会平等性: 4. 収入

	SC02R SC2R属性: 2. 年代											
	1 20代		2 30代		3 40代		4 50代		5 60代		合計	
	度数	%	度数	%	度数	%	度数	%	度数	%	度数	%
v220400 Q22-4 1	14	17.5	22	27.5	11	13.8	11	12.4	10	14.1	68	17.0
社会平等性: 4. 収入	12	15.0	6	7.5	16	20.0	14	15.7	6	8.5	54	13.5
2	12	15.0	18	22.5	10	12.5	13	14.6	17	23.9	70	17.5
3	9	11.3	7	8.8	8	10.0	10	11.2	6	8.5	40	10.0
4	12	15.0	5	6.3	5	6.3	11	12.4	7	9.9	40	10.0
5 中間	12	15.0	13	16.3	22	27.5	19	21.3	19	26.8	85	21.3
6	7	8.8	2	2.5	2	2.5	3	3.4	2	2.8	16	4.0
7	2	2.5	3	3.8	6	7.5	3	3.4	2	2.8	16	4.0
8	0	.0	2	2.5	0	.0	4	4.5	2	2.8	8	2.0
9	0	.0	0	.0	0	.0	1	1.1	0	.0	1	.3
10 完全な平等	0	.0	2	2.5	0	.0	0	.0	0	.0	2	.5
11	80	100.0	80	100.0	80	100.0	89	100.0	71	100.0	400	100.0
合計												

v220500 Q22-5 社会平等性: 5. 財産

	SC02R SC2R属性: 2. 年代											
	1 20代		2 30代		3 40代		4 50代		5 60代		合計	
	度数	%	度数	%	度数	%	度数	%	度数	%	度数	%
v220500 Q22-5 1	14	17.5	22	27.5	15	18.8	9	10.1	9	12.7	69	17.3
社会平等性: 5. 財産	13	16.3	9	11.3	13	16.3	14	15.7	9	12.7	58	14.5
2	10	12.5	12	15.0	8	10.0	17	19.1	12	16.9	59	14.8
3	11	13.8	7	8.8	6	7.5	8	9.0	5	7.0	37	9.3
4	12	15.0	7	8.8	10	12.5	6	6.7	8	11.3	43	10.8
5 中間	12	15.0	13	16.3	20	25.0	22	24.7	21	29.6	88	22.0
6	6	7.5	2	2.5	3	3.8	7	7.9	3	4.2	21	5.3
7	1	1.3	3	3.8	3	3.8	1	1.1	1	1.4	9	2.3
8	1	1.3	3	3.8	2	2.5	3	3.4	3	4.2	12	3.0
9	0	.0	0	.0	0	.0	2	2.2	0	.0	2	.5
10 完全な平等	0	.0	2	2.5	0	.0	0	.0	0	.0	2	.5
11	80	100.0	80	100.0	80	100.0	89	100.0	71	100.0	400	100.0
合計												

v220600 Q22-6 社会平等性: 6. 雇用

	SC02R SC2R属性: 2. 年代											
	1 20代		2 30代		3 40代		4 50代		5 60代		合計	
	度数	%	度数	%	度数	%	度数	%	度数	%	度数	%
v220600 Q22-6 1	8	10.0	15	18.8	8	10.0	5	5.6	10	14.1	46	11.5
社会平等性: 6. 雇用	4	5.0	2	2.5	14	17.5	10	11.2	7	9.9	37	9.3
2	13	16.3	17	21.3	10	12.5	9	10.1	10	14.1	59	14.8
3	11	13.8	3	3.8	8	10.0	12	13.5	6	8.5	40	10.0
4	10	12.5	6	7.5	10	12.5	9	10.1	11	15.5	46	11.5
5 中間	22	27.5	23	28.8	25	31.3	30	33.7	19	26.8	119	29.8
6	9	11.3	4	5.0	0	.0	6	6.7	3	4.2	22	5.5
7	1	1.3	4	5.0	4	5.0	4	4.5	2	2.8	15	3.8
8	2	2.5	4	5.0	1	1.3	2	2.2	1	1.4	10	2.5
9	0	.0	1	1.3	0	.0	2	2.2	2	2.8	5	1.3
10 完全な平等	0	.0	1	1.3	0	.0	0	.0	0	.0	1	.3
11	80	100.0	80	100.0	80	100.0	89	100.0	71	100.0	400	100.0
合計												

v220700 Q22-7 社会平等性: 7. 男女区別(差別)

	SC02R SC2R属性: 2. 年代											
	1 20代		2 30代		3 40代		4 50代		5 60代		合計	
	度数	%	度数	%	度数	%	度数	%	度数	%	度数	%
v220700 Q22-7 1	4	5.0	6	7.5	4	5.0	4	4.5	2	2.8	20	5.0
社会平等性: 7.												
男女区別(差別)												
2	3	3.8	2	2.5	10	12.5	4	4.5	4	5.6	23	5.8
3	9	11.3	10	12.5	10	12.5	7	7.9	6	8.5	42	10.5
4	6	7.5	6	7.5	7	8.8	11	12.4	7	9.9	37	9.3
5 中間	18	22.5	13	16.3	9	11.3	8	9.0	7	9.9	55	13.8
6	21	26.3	19	23.8	27	33.8	38	42.7	29	40.8	134	33.5
7	5	6.3	3	3.8	6	7.5	4	4.5	3	4.2	21	5.3
8	2	2.5	8	10.0	2	2.5	2	2.2	3	4.2	17	4.3
9	5	6.3	9	11.3	4	5.0	7	7.9	7	9.9	32	8.0
10 完全な平等	5	6.3	3	3.8	0	.0	3	3.4	2	2.8	13	3.3
11	2	2.5	1	1.3	1	1.3	1	1.1	1	1.4	6	1.5
合計	80	100.0	80	100.0	80	100.0	89	100.0	71	100.0	400	100.0

v220800 Q22-8 社会平等性: 8. 外国人の扱い

	SC02R SC2R属性: 2. 年代											
	1 20代		2 30代		3 40代		4 50代		5 60代		合計	
	度数	%	度数	%	度数	%	度数	%	度数	%	度数	%
v220800 Q22-8 1	5	6.3	4	5.0	5	6.3	5	5.6	1	1.4	20	5.0
社会平等性: 8.												
外国人の扱い												
2	4	5.0	2	2.5	11	13.8	4	4.5	3	4.2	24	6.0
3	5	6.3	9	11.3	10	12.5	7	7.9	8	11.3	39	9.8
4	12	15.0	5	6.3	6	7.5	9	10.1	3	4.2	35	8.8
5 中間	6	7.5	9	11.3	7	8.8	9	10.1	6	8.5	37	9.3
6	25	31.3	28	35.0	27	33.8	36	40.4	31	43.7	147	36.8
7	7	8.8	4	5.0	6	7.5	6	6.7	4	5.6	27	6.8
8	9	11.3	3	3.8	5	6.3	3	3.4	4	5.6	24	6.0
9	4	5.0	14	17.5	1	1.3	3	3.4	8	11.3	30	7.5
10 完全な平等	3	3.8	0	.0	1	1.3	4	4.5	2	2.8	10	2.5
11	0	.0	2	2.5	1	1.3	3	3.4	1	1.4	7	1.8
合計	80	100.0	80	100.0	80	100.0	89	100.0	71	100.0	400	100.0

v220900 Q22-9 社会平等性: 9. 地域

	SC02R SC2R属性: 2. 年代											
	1 20代		2 30代		3 40代		4 50代		5 60代		合計	
	度数	%	度数	%	度数	%	度数	%	度数	%	度数	%
v220900 Q22-9 1	6	7.5	12	15.0	5	6.3	5	5.6	6	8.5	34	8.5
社会平等性: 9.												
地域												
2	2	2.5	4	5.0	11	13.8	4	4.5	4	5.6	25	6.3
3	11	13.8	12	15.0	9	11.3	14	15.7	7	9.9	53	13.3
4	8	10.0	9	11.3	16	20.0	14	15.7	11	15.5	58	14.5
5 中間	12	15.0	7	8.8	8	10.0	11	12.4	7	9.9	45	11.3
6	26	32.5	23	28.8	22	27.5	30	33.7	26	36.6	127	31.8
7	6	7.5	5	6.3	3	3.8	3	3.4	3	4.2	20	5.0
8	8	10.0	3	3.8	5	6.3	3	3.4	3	4.2	22	5.5
9	0	.0	3	3.8	1	1.3	4	4.5	4	5.6	12	3.0
10 完全な平等	1	1.3	1	1.3	0	.0	0	.0	0	.0	2	.5
11	0	.0	1	1.3	0	.0	1	1.1	0	.0	2	.5
合計	80	100.0	80	100.0	80	100.0	89	100.0	71	100.0	400	100.0

v221000 Q22-10 社会平等性: 10. 世代

		SC02R SC2R属性: 2. 年代											
		1 20代		2 30代		3 40代		4 50代		5 60代		合計	
		度数	%	度数	%	度数	%	度数	%	度数	%	度数	%
v221000 Q22-10 社会平等性: 10. 世代	1	5	6.3	8	10.0	5	6.3	4	4.5	7	9.9	29	7.3
	2	4	5.0	6	7.5	15	18.8	7	7.9	4	5.6	36	9.0
	3	6	7.5	11	13.8	9	11.3	10	11.2	5	7.0	41	10.3
	4	13	16.3	8	10.0	12	15.0	14	15.7	8	11.3	55	13.8
	5 中間	11	13.8	9	11.3	10	12.5	10	11.2	9	12.7	49	12.3
	6	29	36.3	24	30.0	20	25.0	31	34.8	28	39.4	132	33.0
	7	4	5.0	2	2.5	4	5.0	6	6.7	1	1.4	17	4.3
	8	4	5.0	9	11.3	3	3.8	1	1.1	2	2.8	19	4.8
	9	4	5.0	2	2.5	2	2.5	3	3.4	6	8.5	17	4.3
	10 完全な平等	0	.0	0	.0	0	.0	2	2.2	1	1.4	3	.8
	11	0	.0	1	1.3	0	.0	1	1.1	0	.0	2	.5
合計	80	100.0	80	100.0	80	100.0	89	100.0	71	100.0	400	100.0	

v221100 Q22-11 社会平等性: 11. 社会保障

		SC02R SC2R属性: 2. 年代											
		1 20代		2 30代		3 40代		4 50代		5 60代		合計	
		度数	%	度数	%	度数	%	度数	%	度数	%	度数	%
v221100 Q22-11 社会平等性: 11. 社会保障	1	8	10.0	6	7.5	5	6.3	2	2.2	6	8.5	27	6.8
	2	2	2.5	5	6.3	12	15.0	5	5.6	6	8.5	30	7.5
	3	8	10.0	9	11.3	10	12.5	9	10.1	5	7.0	41	10.3
	4	7	8.8	7	8.8	8	10.0	12	13.5	7	9.9	41	10.3
	5 中間	5	6.3	6	7.5	8	10.0	8	9.0	5	7.0	32	8.0
	6	28	35.0	28	35.0	28	35.0	35	39.3	23	32.4	142	35.5
	7	10	12.5	5	6.3	4	5.0	5	5.6	4	5.6	28	7.0
	8	7	8.8	6	7.5	3	3.8	7	7.9	8	11.3	31	7.8
	9	2	2.5	5	6.3	2	2.5	2	2.2	6	8.5	17	4.3
	10 完全な平等	3	3.8	1	1.3	0	.0	2	2.2	0	.0	6	1.5
	11	0	.0	2	2.5	0	.0	2	2.2	1	1.4	5	1.3
合計	80	100.0	80	100.0	80	100.0	89	100.0	71	100.0	400	100.0	

v221200 Q22-12 社会平等性: 12. 税制

		SC02R SC2R属性: 2. 年代											
		1 20代		2 30代		3 40代		4 50代		5 60代		合計	
		度数	%	度数	%	度数	%	度数	%	度数	%	度数	%
v221200 Q22-12 社会平等性: 12. 税制	1	8	10.0	14	17.5	12	15.0	4	4.5	9	12.7	47	11.8
	2	3	3.8	7	8.8	12	15.0	9	10.1	7	9.9	38	9.5
	3	14	17.5	10	12.5	12	15.0	12	13.5	7	9.9	55	13.8
	4	4	5.0	6	7.5	7	8.8	10	11.2	9	12.7	36	9.0
	5 中間	7	8.8	5	6.3	10	12.5	9	10.1	6	8.5	37	9.3
	6	23	28.8	19	23.8	21	26.3	27	30.3	21	29.6	111	27.8
	7	10	12.5	4	5.0	2	2.5	4	4.5	3	4.2	23	5.8
	8	8	10.0	8	10.0	2	2.5	9	10.1	2	2.8	29	7.3
	9	3	3.8	5	6.3	1	1.3	2	2.2	6	8.5	17	4.3
	10 完全な平等	0	.0	0	.0	1	1.3	2	2.2	0	.0	3	.8
	11	0	.0	2	2.5	0	.0	1	1.1	1	1.4	4	1.0
合計	80	100.0	80	100.0	80	100.0	89	100.0	71	100.0	400	100.0	

v221300 Q22-13 社会平等性: 13. 教育機会

		SC02R SC2R属性: 2. 年代											
		1 20代		2 30代		3 40代		4 50代		5 60代		合計	
		度数	%	度数	%	度数	%	度数	%	度数	%	度数	%
v221300 Q22-13 社会平等性: 13. 教育機会	1	4	5.0	6	7.5	3	3.8	2	2.2	5	7.0	20	5.0
	2	2	2.5	2	2.5	9	11.3	5	5.6	3	4.2	21	5.3
	3	12	15.0	6	7.5	7	8.8	9	10.1	5	7.0	39	9.8
	4	5	6.3	3	3.8	9	11.3	4	4.5	3	4.2	24	6.0
	5 中間	13	16.3	4	5.0	10	12.5	5	5.6	6	8.5	38	9.5
	6	18	22.5	27	33.8	21	26.3	32	36.0	21	29.6	119	29.8
	7	6	7.5	9	11.3	2	2.5	6	6.7	6	8.5	29	7.3
	8	6	7.5	7	8.8	10	12.5	7	7.9	8	11.3	38	9.5
	9	7	8.8	13	16.3	6	7.5	9	10.1	7	9.9	42	10.5
	10 完全な平等	4	5.0	0	.0	1	1.3	7	7.9	5	7.0	17	4.3
	11	3	3.8	3	3.8	2	2.5	3	3.4	2	2.8	13	3.3
合計	80	100.0	80	100.0	80	100.0	89	100.0	71	100.0	400	100.0	

Q23. 下の尺度で、1の意見に対し、7はその反対の意見を示します。2から6までは2つの意見の間の立場を表しています。問題ごとに、あなたのお考えに最も近い数字をお選びください。

v230100 Q23-1 意見: 1. 雇用に関する政府の役割

		SC02R SC2R属性: 2. 年代											
		1 20代		2 30代		3 40代		4 50代		5 60代		合計	
		度数	%	度数	%	度数	%	度数	%	度数	%	度数	%
v230100 Q23-1 意見: 1. 雇用に関する政府の役割	1 Aに当てはまる	17	21.3	13	16.3	17	21.3	19	21.3	22	31.0	88	22.0
	2	11	13.8	6	7.5	9	11.3	21	23.6	9	12.7	56	14.0
	3	15	18.8	12	15.0	13	16.3	14	15.7	11	15.5	65	16.3
	4 中間	20	25.0	25	31.3	25	31.3	21	23.6	17	23.9	108	27.0
	5	7	8.8	13	16.3	6	7.5	10	11.2	6	8.5	42	10.5
	6	6	7.5	6	7.5	8	10.0	2	2.2	4	5.6	26	6.5
	7 Bに当てはまる	4	5.0	5	6.3	2	2.5	2	2.2	2	2.8	15	3.8
	合計	80	100.0	80	100.0	80	100.0	89	100.0	71	100.0	400	100.0

v230200 Q23-2 意見: 2. 政府サービス

		SC02R SC2R属性: 2. 年代											
		1 20代		2 30代		3 40代		4 50代		5 60代		合計	
		度数	%	度数	%	度数	%	度数	%	度数	%	度数	%
v230200 Q23-2 意見: 2. 政府サービス	1 Aに当てはまる	7	8.8	6	7.5	5	6.3	10	11.2	6	8.5	34	8.5
	2	8	10.0	8	10.0	8	10.0	8	9.0	7	9.9	39	9.8
	3	3	3.8	6	7.5	8	10.0	7	7.9	8	11.3	32	8.0
	4 中間	35	43.8	32	40.0	33	41.3	36	40.4	30	42.3	166	41.5
	5	17	21.3	9	11.3	12	15.0	12	13.5	9	12.7	59	14.8
	6	8	10.0	13	16.3	8	10.0	7	7.9	5	7.0	41	10.3
	7 Bに当てはまる	2	2.5	6	7.5	6	7.5	9	10.1	6	8.5	29	7.3
	合計	80	100.0	80	100.0	80	100.0	89	100.0	71	100.0	400	100.0

v230300 Q23-3 意見: 3. 労働者発言権

		SC02R SC2R属性: 2. 年代											
		1 20代		2 30代		3 40代		4 50代		5 60代		合計	
		度数	%	度数	%	度数	%	度数	%	度数	%	度数	%
v230300 Q23-3 意見: 3. 労働者 発言権	1 Aに当てはまる	19	23.8	15	18.8	15	18.8	16	18.0	15	21.1	80	20.0
	2	16	20.0	11	13.8	12	15.0	13	14.6	7	9.9	59	14.8
	3	15	18.8	17	21.3	15	18.8	17	19.1	13	18.3	77	19.3
	4 中間	21	26.3	24	30.0	30	37.5	32	36.0	25	35.2	132	33.0
	5	5	6.3	8	10.0	7	8.8	7	7.9	6	8.5	33	8.3
	6	3	3.8	3	3.8	1	1.3	4	4.5	3	4.2	14	3.5
	7 Bに当てはまる	1	1.3	2	2.5	0	.0	0	.0	2	2.8	5	1.3
	合計	80	100.0	80	100.0	80	100.0	89	100.0	71	100.0	400	100.0

v230400 Q23-4 意見: 4. 貧困の原因

		SC02R SC2R属性: 2. 年代											
		1 20代		2 30代		3 40代		4 50代		5 60代		合計	
		度数	%	度数	%	度数	%	度数	%	度数	%	度数	%
v230400 Q23-4 意見: 4. 貧困の 原因	1 Aに当てはまる	13	16.3	19	23.8	14	17.5	13	14.6	11	15.5	70	17.5
	2	12	15.0	9	11.3	9	11.3	9	10.1	3	4.2	42	10.5
	3	15	18.8	15	18.8	16	20.0	19	21.3	9	12.7	74	18.5
	4 中間	20	25.0	24	30.0	27	33.8	26	29.2	27	38.0	124	31.0
	5	11	13.8	7	8.8	8	10.0	11	12.4	13	18.3	50	12.5
	6	6	7.5	6	7.5	5	6.3	8	9.0	7	9.9	32	8.0
	7 Bに当てはまる	3	3.8	0	.0	1	1.3	3	3.4	1	1.4	8	2.0
	合計	80	100.0	80	100.0	80	100.0	89	100.0	71	100.0	400	100.0

v230500 Q23-5 意見: 5. 累進課税

		SC02R SC2R属性: 2. 年代											
		1 20代		2 30代		3 40代		4 50代		5 60代		合計	
		度数	%	度数	%	度数	%	度数	%	度数	%	度数	%
v230500 Q23-5 意見: 5. 累進課 税	1 Aに当てはまる	13	16.3	13	16.3	10	12.5	14	15.7	9	12.7	59	14.8
	2	11	13.8	13	16.3	13	16.3	9	10.1	7	9.9	53	13.3
	3	14	17.5	11	13.8	11	13.8	12	13.5	8	11.3	56	14.0
	4 中間	19	23.8	30	37.5	25	31.3	39	43.8	29	40.8	142	35.5
	5	10	12.5	7	8.8	9	11.3	4	4.5	9	12.7	39	9.8
	6	7	8.8	3	3.8	6	7.5	8	9.0	5	7.0	29	7.3
	7 Bに当てはまる	6	7.5	3	3.8	6	7.5	3	3.4	4	5.6	22	5.5
	合計	80	100.0	80	100.0	80	100.0	89	100.0	71	100.0	400	100.0

v230600 Q23-6 意見: 6. 投資・財政

		SC02R SC2R属性: 2. 年代											
		1 20代		2 30代		3 40代		4 50代		5 60代		合計	
		度数	%	度数	%	度数	%	度数	%	度数	%	度数	%
v230600 Q23-6 意見: 6. 投資・ 財政	1 Aに当てはまる	10	12.5	10	12.5	8	10.0	17	19.1	14	19.7	59	14.8
	2	12	15.0	14	17.5	13	16.3	16	18.0	11	15.5	66	16.5
	3	22	27.5	10	12.5	16	20.0	18	20.2	13	18.3	79	19.8
	4 中間	23	28.8	25	31.3	21	26.3	23	25.8	19	26.8	111	27.8
	5	5	6.3	14	17.5	10	12.5	9	10.1	5	7.0	43	10.8
	6	5	6.3	3	3.8	5	6.3	5	5.6	7	9.9	25	6.3
	7 Bに当てはまる	3	3.8	4	5.0	7	8.8	1	1.1	2	2.8	17	4.3
	合計	80	100.0	80	100.0	80	100.0	89	100.0	71	100.0	400	100.0

v230700 Q23-7 意見: 7. 自由競争

		SC02R SC2R属性: 2. 年代											
		1 20代		2 30代		3 40代		4 50代		5 60代		合計	
		度数	%	度数	%	度数	%	度数	%	度数	%	度数	%
v230700 Q23-7 意見: 7. 自由競争	1 Aに当てはまる	13	16.3	12	15.0	12	15.0	14	15.7	14	19.7	65	16.3
	2	13	16.3	11	13.8	11	13.8	12	13.5	6	8.5	53	13.3
	3	17	21.3	9	11.3	15	18.8	15	16.9	10	14.1	66	16.5
	4 中間	22	27.5	31	38.8	23	28.8	26	29.2	26	36.6	128	32.0
	5	9	11.3	10	12.5	12	15.0	14	15.7	6	8.5	51	12.8
	6	5	6.3	5	6.3	5	6.3	4	4.5	5	7.0	24	6.0
	7 Bに当てはまる	1	1.3	2	2.5	2	2.5	4	4.5	4	5.6	13	3.3
	合計	80	100.0	80	100.0	80	100.0	89	100.0	71	100.0	400	100.0

v230800 Q23-8 意見: 8. 雇用(性別)

		SC02R SC2R属性: 2. 年代											
		1 20代		2 30代		3 40代		4 50代		5 60代		合計	
		度数	%	度数	%	度数	%	度数	%	度数	%	度数	%
v230800 Q23-8 意見: 8. 雇用 (性別)	1 Aに当てはまる	9	11.3	9	11.3	8	10.0	7	7.9	8	11.3	41	10.3
	2	9	11.3	2	2.5	6	7.5	7	7.9	3	4.2	27	6.8
	3	9	11.3	5	6.3	6	7.5	12	13.5	6	8.5	38	9.5
	4 中間	20	25.0	27	33.8	30	37.5	26	29.2	28	39.4	131	32.8
	5	15	18.8	14	17.5	8	10.0	7	7.9	10	14.1	54	13.5
	6	12	15.0	8	10.0	11	13.8	18	20.2	8	11.3	57	14.3
	7 Bに当てはまる	6	7.5	15	18.8	11	13.8	12	13.5	8	11.3	52	13.0
	合計	80	100.0	80	100.0	80	100.0	89	100.0	71	100.0	400	100.0

v230900 Q23-9 意見: 9. 性別による役割

		SC02R SC2R属性: 2. 年代											
		1 20代		2 30代		3 40代		4 50代		5 60代		合計	
		度数	%	度数	%	度数	%	度数	%	度数	%	度数	%
v230900 Q23-9 意見: 9. 性別に よる役割	1 Aに当てはまる	4	5.0	1	1.3	3	3.8	3	3.4	4	5.6	15	3.8
	2	2	2.5	3	3.8	2	2.5	1	1.1	2	2.8	10	2.5
	3	5	6.3	5	6.3	6	7.5	6	6.7	2	2.8	24	6.0
	4 中間	17	21.3	26	32.5	20	25.0	25	28.1	22	31.0	110	27.5
	5	12	15.0	11	13.8	6	7.5	11	12.4	8	11.3	48	12.0
	6	19	23.8	9	11.3	17	21.3	15	16.9	16	22.5	76	19.0
	7 Bに当てはまる	21	26.3	25	31.3	26	32.5	28	31.5	17	23.9	117	29.3
	合計	80	100.0	80	100.0	80	100.0	89	100.0	71	100.0	400	100.0

v231000 Q23-10 意見: 10. 教育機会・学歴

		SC02R SC2R属性: 2. 年代											
		1 20代		2 30代		3 40代		4 50代		5 60代		合計	
		度数	%	度数	%	度数	%	度数	%	度数	%	度数	%
v231000 Q23-10 意見: 10. 教育機会・学歴	1 Aに当てはまる	23	28.8	18	22.5	18	22.5	23	25.8	27	38.0	109	27.3
	2	11	13.8	16	20.0	21	26.3	20	22.5	8	11.3	76	19.0
	3	11	13.8	11	13.8	9	11.3	16	18.0	9	12.7	56	14.0
	4 中間	20	25.0	20	25.0	22	27.5	18	20.2	17	23.9	97	24.3
	5	7	8.8	7	8.8	5	6.3	3	3.4	4	5.6	26	6.5
	6	5	6.3	2	2.5	3	3.8	5	5.6	6	8.5	21	5.3
	7 Bに当てはまる	3	3.8	6	7.5	2	2.5	4	4.5	0	.0	15	3.8
	合計	80	100.0	80	100.0	80	100.0	89	100.0	71	100.0	400	100.0

Q24-1. あなたの職業をお答えください。

v240100 Q24s1 属性:3. 職業

	SC02R SC2R属性: 2. 年代											
	1 20代		2 30代		3 40代		4 50代		5 60代		合計	
	度数	%	度数	%	度数	%	度数	%	度数	%	度数	%
v240100 Q24s1 属性:3. 職業												
1 経営者・役員	0	.0	1	1.3	4	5.0	2	2.2	3	4.2	10	2.5
2 正規社員	44	55.0	51	63.8	51	63.8	39	43.8	22	31.0	207	51.8
3 非正規社員(契約・派遣)	3	3.8	1	1.3	1	1.3	4	4.5	1	1.4	10	2.5
4 公務員・教員	4	5.0	6	7.5	6	7.5	9	10.1	1	1.4	26	6.5
5 自営業	0	.0	1	1.3	1	1.3	5	5.6	3	4.2	10	2.5
6 農漁業自営	0	.0	0	.0	1	1.3	0	.0	0	.0	1	.3
7 学生	19	23.8	0	.0	0	.0	0	.0	0	.0	19	4.8
8 主婦・主夫	1	1.3	4	5.0	7	8.8	10	11.2	5	7.0	27	6.8
9 専門職	4	5.0	11	13.8	6	7.5	11	12.4	9	12.7	41	10.3
10 無職	5	6.3	3	3.8	2	2.5	8	9.0	27	38.0	45	11.3
11 その他	0	.0	2	2.5	1	1.3	1	1.1	0	.0	4	1.0
合計	80	100.0	80	100.0	80	100.0	89	100.0	71	100.0	400	100.0

Q24-2. あなたの最終学歴をお答えください。

v240200 Q24s2 属性:4. 最終学歴

	SC02R SC2R属性: 2. 年代											
	1 20代		2 30代		3 40代		4 50代		5 60代		合計	
	度数	%	度数	%	度数	%	度数	%	度数	%	度数	%
v240200 Q24s2 属性:4. 最終学歴												
1 中卒	0	.0	0	.0	0	.0	0	.0	1	1.4	1	.3
2 高卒	6	7.5	5	6.3	9	11.3	13	14.6	15	21.1	48	12.0
3 大卒	56	70.0	48	60.0	44	55.0	51	57.3	43	60.6	242	60.5
4 大学院卒	17	21.3	26	32.5	26	32.5	22	24.7	12	16.9	103	25.8
5 その他	1	1.3	1	1.3	1	1.3	3	3.4	0	.0	6	1.5
合計	80	100.0	80	100.0	80	100.0	89	100.0	71	100.0	400	100.0

Q24-3. あなたの現在の地域(市・区)での居住年数をご記入ください。 ※一年未満の場合は0をご記入ください。(数字でご記入ください)

v240300 Q24s3 属性:5. 居住年数

	SC02R SC2R属性: 2. 年代											
	1 20代		2 30代		3 40代		4 50代		5 60代		合計	
	度数	%	度数	%	度数	%	度数	%	度数	%	度数	%
v240300 Q24s3 属性:5. 居住年数												
0	3	3.8	2	2.5	2	2.5	0	.0	0	.0	7	1.8
1	6	7.5	1	1.3	3	3.8	0	.0	0	.0	10	2.5
2	3	3.8	3	3.8	1	1.3	0	.0	2	2.8	9	2.3
3	0	.0	5	6.3	2	2.5	2	2.2	0	.0	9	2.3
4	0	.0	0	.0	4	5.0	0	.0	0	.0	4	1.0
5	0	.0	0	.0	0	.0	1	1.1	1	1.4	2	.5
6	0	.0	0	.0	0	.0	0	.0	1	1.4	1	.3
10	10	12.5	10	12.5	9	11.3	7	7.9	2	2.8	38	9.5
11	2	2.5	2	2.5	1	1.3	0	.0	0	.0	5	1.3
12	1	1.3	0	.0	1	1.3	1	1.1	0	.0	3	.8
13	1	1.3	4	5.0	1	1.3	0	.0	0	.0	6	1.5
14	1	1.3	2	2.5	0	.0	0	.0	0	.0	3	.8
15	1	1.3	1	1.3	4	5.0	3	3.4	0	.0	9	2.3

		SC02R SC2R属性: 2. 年代											
		1 20代		2 30代		3 40代		4 50代		5 60代		合計	
		度数	%	度数	%	度数	%	度数	%	度数	%	度数	%
v240300 Q24s3	16	0	.0	1	1.3	1	1.3	1	1.1	1	1.4	4	1.0
属性: 5. 居住年	17	1	1.3	1	1.3	1	1.3	1	1.1	0	.0	4	1.0
数	18	2	2.5	0	.0	1	1.3	3	3.4	0	.0	6	1.5
	19	2	2.5	2	2.5	2	2.5	0	.0	1	1.4	7	1.8
	20	7	8.8	4	5.0	9	11.3	7	7.9	5	7.0	32	8.0
	21	4	5.0	0	.0	0	.0	0	.0	0	.0	4	1.0
	22	4	5.0	1	1.3	3	3.8	3	3.4	0	.0	11	2.8
	23	5	6.3	0	.0	1	1.3	1	1.1	0	.0	7	1.8
	24	6	7.5	0	.0	0	.0	5	5.6	1	1.4	12	3.0
	25	2	2.5	1	1.3	3	3.8	4	4.5	2	2.8	12	3.0
	26	3	3.8	0	.0	0	.0	3	3.4	1	1.4	7	1.8
	27	4	5.0	0	.0	0	.0	0	.0	0	.0	4	1.0
	28	5	6.3	0	.0	0	.0	1	1.1	0	.0	6	1.5
	29	7	8.8	0	.0	0	.0	2	2.2	0	.0	9	2.3
	30	0	.0	11	13.8	4	5.0	9	10.1	11	15.5	35	8.8
	31	0	.0	0	.0	0	.0	0	.0	1	1.4	1	.3
	32	0	.0	3	3.8	0	.0	5	5.6	0	.0	8	2.0
	33	0	.0	4	5.0	0	.0	1	1.1	1	1.4	6	1.5
	34	0	.0	5	6.3	1	1.3	0	.0	2	2.8	8	2.0
	35	0	.0	5	6.3	5	6.3	2	2.2	10	14.1	22	5.5
	36	0	.0	3	3.8	1	1.3	0	.0	0	.0	4	1.0
	37	0	.0	5	6.3	1	1.3	0	.0	0	.0	6	1.5
	38	0	.0	2	2.5	1	1.3	0	.0	1	1.4	4	1.0
	39	0	.0	2	2.5	0	.0	0	.0	0	.0	2	.5
	40	0	.0	0	.0	7	8.8	5	5.6	9	12.7	21	5.3
	42	0	.0	0	.0	3	3.8	0	.0	0	.0	3	.8
	43	0	.0	0	.0	3	3.8	0	.0	1	1.4	4	1.0
	44	0	.0	0	.0	0	.0	0	.0	1	1.4	1	.3
	45	0	.0	0	.0	3	3.8	2	2.2	2	2.8	7	1.8
	46	0	.0	0	.0	0	.0	0	.0	1	1.4	1	.3
	47	0	.0	0	.0	1	1.3	0	.0	0	.0	1	.3
	48	0	.0	0	.0	1	1.3	0	.0	0	.0	1	.3
	49	0	.0	0	.0	0	.0	0	.0	1	1.4	1	.3
	50	0	.0	0	.0	0	.0	2	2.2	0	.0	2	.5
	51	0	.0	0	.0	0	.0	2	2.2	0	.0	2	.5
	52	0	.0	0	.0	0	.0	1	1.1	0	.0	1	.3
	53	0	.0	0	.0	0	.0	1	1.1	0	.0	1	.3
	54	0	.0	0	.0	0	.0	2	2.2	0	.0	2	.5
	55	0	.0	0	.0	0	.0	4	4.5	1	1.4	5	1.3
	56	0	.0	0	.0	0	.0	1	1.1	0	.0	1	.3
	57	0	.0	0	.0	0	.0	5	5.6	0	.0	5	1.3
	59	0	.0	0	.0	0	.0	2	2.2	0	.0	2	.5
	60	0	.0	0	.0	0	.0	0	.0	4	5.6	4	1.0
	61	0	.0	0	.0	0	.0	0	.0	3	4.2	3	.8
	62	0	.0	0	.0	0	.0	0	.0	2	2.8	2	.5
	63	0	.0	0	.0	0	.0	0	.0	2	2.8	2	.5
	64	0	.0	0	.0	0	.0	0	.0	1	1.4	1	.3
合計		80	100.0	80	100.0	80	100.0	89	100.0	71	100.0	400	100.0

v240300r Q24s3R 属性:5. 居住年数(10区分)

		SC02R SC2R属性: 2. 年代											
		1 20代		2 30代		3 40代		4 50代		5 60代		合計	
		度数	%	度数	%	度数	%	度数	%	度数	%	度数	%
v240300r Q24s3R属性:5. 居住年数(10区 分)	1 1年未満	3	3.8	2	2.5	2	2.5	0	.0	0	.0	7	1.8
	2 1, 2年	9	11.3	4	5.0	4	5.0	0	.0	2	2.8	19	4.8
	3 3, 4年	0	.0	5	6.3	6	7.5	2	2.2	0	.0	13	3.3
	4 5-9年	0	.0	0	.0	0	.0	1	1.1	2	2.8	3	.8
	5 10-19年	21	26.3	23	28.8	21	26.3	16	18.0	4	5.6	85	21.3
	6 20-29年	47	58.8	6	7.5	16	20.0	26	29.2	9	12.7	104	26.0
	7 30-39年	0	.0	40	50.0	13	16.3	17	19.1	26	36.6	96	24.0
	8 40-49年	0	.0	0	.0	18	22.5	7	7.9	15	21.1	40	10.0
	9 50-59年	0	.0	0	.0	0	.0	20	22.5	1	1.4	21	5.3
	10 60-69年	0	.0	0	.0	0	.0	0	.0	12	16.9	12	3.0
	合計	80	100.0	80	100.0	80	100.0	89	100.0	71	100.0	400	100.0

Q24-4. あなたが現在お住いの居住形態をお答えください。 ※ここで「集合住宅」は、アパート、連立住宅、多世帯住宅を指します。

v240400 Q24s4 属性:6. 居住形態

		SC02R SC2R属性: 2. 年代											
		1 20代		2 30代		3 40代		4 50代		5 60代		合計	
		度数	%	度数	%	度数	%	度数	%	度数	%	度数	%
v240400 Q24s4 属性:6. 居住形 態	1 持家(一戸建て)	10	12.5	8	10.0	8	10.0	10	11.2	14	19.7	50	12.5
	2 持家(集合住宅)	46	57.5	46	57.5	45	56.3	65	73.0	50	70.4	252	63.0
	3 賃貸(一戸建て)	6	7.5	4	5.0	3	3.8	4	4.5	2	2.8	19	4.8
	4 賃貸(集合住宅)	15	18.8	19	23.8	18	22.5	9	10.1	5	7.0	66	16.5
	5 住み込み、寄宿舍、独身寮 など	1	1.3	1	1.3	3	3.8	1	1.1	0	.0	6	1.5
	6 その他	2	2.5	2	2.5	3	3.8	0	.0	0	.0	7	1.8
	合計	80	100.0	80	100.0	80	100.0	89	100.0	71	100.0	400	100.0

Q24-5. 家族を含め、同居人の有無をお答えください。

v240500 Q24s5 属性:7. 同居人有無

		SC02R SC2R属性: 2. 年代											
		1 20代		2 30代		3 40代		4 50代		5 60代		合計	
		度数	%	度数	%	度数	%	度数	%	度数	%	度数	%
v240500 Q24s5 属性:7. 同居人 有無	1 いる	74	92.5	68	85.0	64	80.0	74	83.1	64	90.1	344	86.0
	2 いない	6	7.5	12	15.0	16	20.0	15	16.9	7	9.9	56	14.0
	合計	80	100.0	80	100.0	80	100.0	89	100.0	71	100.0	400	100.0

Q24-6. あなたの世帯全体の、去年1年間の合計収入(ボーナス・年金・生活保護を含む、税込み)をお答えください。

v240600 Q24s6 属性: 8. 世帯収入

		SC02R SC2R属性: 2. 年代											
		1 20代		2 30代		3 40代		4 50代		5 60代		合計	
		度数	%	度数	%	度数	%	度数	%	度数	%	度数	%
v240600 Q24s6 属性: 8. 世帯収 (入台湾元)	1 199,999 以下	4	5.0	2	2.5	2	2.5	3	3.4	3	4.2	14	3.5
	2 200,000 - 299,999	3	3.8	1	1.3	1	1.3	1	1.1	3	4.2	9	2.3
	3 300,000 - 399,999	3	3.8	3	3.8	4	5.0	3	3.4	3	4.2	16	4.0
	4 400,000 - 499,999	4	5.0	5	6.3	1	1.3	1	1.1	2	2.8	13	3.3
	5 500,000 - 599,999	6	7.5	7	8.8	4	5.0	5	5.6	3	4.2	25	6.3
	6 600,000 - 799,999	5	6.3	10	12.5	7	8.8	14	15.7	7	9.9	43	10.8
	7 800,000 - 999,999	8	10.0	10	12.5	12	15.0	6	6.7	10	14.1	46	11.5
	8 1,000,000 - 1,199,999	11	13.8	12	15.0	11	13.8	13	14.6	7	9.9	54	13.5
	9 1,200,000 - 1,399,999	8	10.0	5	6.3	8	10.0	11	12.4	8	11.3	40	10.0
	10 1,400,000 - 1,599,999	1	1.3	8	10.0	6	7.5	10	11.2	7	9.9	32	8.0
	11 1,600,000 - 1,799,999	3	3.8	3	3.8	0	.0	3	3.4	3	4.2	12	3.0
	12 1,800,000 - 1,999,999	3	3.8	1	1.3	5	6.3	1	1.1	1	1.4	11	2.8
	13 2,000,000 以上	8	10.0	7	8.8	16	20.0	11	12.4	8	11.3	50	12.5
	14 収入なし/答えたくない/ 分からない	13	16.3	6	7.5	3	3.8	7	7.9	6	8.5	35	8.8
	合計	80	100.0	80	100.0	80	100.0	89	100.0	71	100.0	400	100.0

Q24-7. あなたは、地域のことがらについて、普段どのようなところから情報を得ますか。あてはまるものをすべてお選びください。(いくつでも)

v240701 Q24s7-1 地域情報源: 1. 市・区のホームページ

		SC02R SC2R属性: 2. 年代											
		1 20代		2 30代		3 40代		4 50代		5 60代		合計	
		度数	%	度数	%	度数	%	度数	%	度数	%	度数	%
v240701 Q24s7-1地域情 報源: 1. 市・区 のホーム・ペー ジ	0 非該当	60	75.0	56	70.0	62	77.5	66	74.2	53	74.6	297	74.3
	1 該当	20	25.0	24	30.0	18	22.5	23	25.8	18	25.4	103	25.8
	合計	80	100.0	80	100.0	80	100.0	89	100.0	71	100.0	400	100.0

v240702 Q24s7-2 地域情報源: 2. 市政(区政)だより等の刊行物

		SC02R SC2R属性: 2. 年代											
		1 20代		2 30代		3 40代		4 50代		5 60代		合計	
		度数	%	度数	%	度数	%	度数	%	度数	%	度数	%
v240702 Q24s7-2地域情 報源: 2. 市政 (区政)だより等 の刊行物	0 非該当	64	80.0	68	85.0	65	81.3	75	84.3	59	83.1	331	82.8
	1 該当	16	20.0	12	15.0	15	18.8	14	15.7	12	16.9	69	17.3
	合計	80	100.0	80	100.0	80	100.0	89	100.0	71	100.0	400	100.0

v240703 Q24s7-3 地域情報源: 3. 回覧板

		SC02R SC2R属性: 2. 年代											
		1 20代		2 30代		3 40代		4 50代		5 60代		合計	
		度数	%	度数	%	度数	%	度数	%	度数	%	度数	%
v240703	0 非該当	73	91.3	70	87.5	73	91.3	85	95.5	64	90.1	365	91.3
Q24s7-3地域情報源: 3. 回覧板	1 該当	7	8.8	10	12.5	7	8.8	4	4.5	7	9.9	35	8.8
	合計	80	100.0	80	100.0	80	100.0	89	100.0	71	100.0	400	100.0

v240704 Q24s7-4 地域情報源: 4. 掲示板

		SC02R SC2R属性: 2. 年代											
		1 20代		2 30代		3 40代		4 50代		5 60代		合計	
		度数	%	度数	%	度数	%	度数	%	度数	%	度数	%
v240704	0 非該当	46	57.5	46	57.5	42	52.5	56	62.9	49	69.0	239	59.8
Q24s7-4地域情報源: 4. 掲示板	1 該当	34	42.5	34	42.5	38	47.5	33	37.1	22	31.0	161	40.3
	合計	80	100.0	80	100.0	80	100.0	89	100.0	71	100.0	400	100.0

v240705 Q24s7-5 地域情報源: 5. メーリング

		SC02R SC2R属性: 2. 年代											
		1 20代		2 30代		3 40代		4 50代		5 60代		合計	
		度数	%	度数	%	度数	%	度数	%	度数	%	度数	%
v240705	0 非該当	73	91.3	71	88.8	70	87.5	76	85.4	56	78.9	346	86.5
Q24s7-5地域情報源: 5. メーリング	1 該当	7	8.8	9	11.3	10	12.5	13	14.6	15	21.1	54	13.5
	合計	80	100.0	80	100.0	80	100.0	89	100.0	71	100.0	400	100.0

v240706 Q24s7-6 地域情報源: 6. 新聞(地方紙)

		SC02R SC2R属性: 2. 年代											
		1 20代		2 30代		3 40代		4 50代		5 60代		合計	
		度数	%	度数	%	度数	%	度数	%	度数	%	度数	%
v240706	0 非該当	58	72.5	57	71.3	62	77.5	64	71.9	46	64.8	287	71.8
Q24s7-6地域情報源: 6. 新聞(地方紙)	1 該当	22	27.5	23	28.8	18	22.5	25	28.1	25	35.2	113	28.3
	合計	80	100.0	80	100.0	80	100.0	89	100.0	71	100.0	400	100.0

v240707 Q24s7-7 地域情報源: 7. 市・区の問題に関するネットニュース

		SC02R SC2R属性: 2. 年代											
		1 20代		2 30代		3 40代		4 50代		5 60代		合計	
		度数	%	度数	%	度数	%	度数	%	度数	%	度数	%
v240707	0 非該当	61	76.3	60	75.0	59	73.8	69	77.5	48	67.6	297	74.3
Q24s7-7地域情報源: 7. 市・区の問題に関するネットニュース	1 該当	19	23.8	20	25.0	21	26.3	20	22.5	23	32.4	103	25.8
	合計	80	100.0	80	100.0	80	100.0	89	100.0	71	100.0	400	100.0

v240708 Q24s7-8 地域情報源: 8. Webページ

		SC02R SC2R属性: 2. 年代											
		1 20代		2 30代		3 40代		4 50代		5 60代		合計	
		度数	%	度数	%	度数	%	度数	%	度数	%	度数	%
v240708	0 非該当	39	48.8	37	46.3	44	55.0	53	59.6	37	52.1	210	52.5
Q24s7-8地域情報源: 8. Webページ	1 該当	41	51.3	43	53.8	36	45.0	36	40.4	34	47.9	190	47.5
	合計	80	100.0	80	100.0	80	100.0	89	100.0	71	100.0	400	100.0

v240709 Q24s7-9 地域情報源: 9. SNS

		SC02R SC2R属性: 2. 年代											
		1 20代		2 30代		3 40代		4 50代		5 60代		合計	
		度数	%	度数	%	度数	%	度数	%	度数	%	度数	%
v240709	0 非該当	69	86.3	69	86.3	73	91.3	88	98.9	68	95.8	367	91.8
Q24s7-9地域情報源: 9. SNS	1 該当	11	13.8	11	13.8	7	8.8	1	1.1	3	4.2	33	8.3
	合計	80	100.0	80	100.0	80	100.0	89	100.0	71	100.0	400	100.0

v240710 Q24s7-10 地域情報源: 10. テレビ

		SC02R SC2R属性: 2. 年代											
		1 20代		2 30代		3 40代		4 50代		5 60代		合計	
		度数	%	度数	%	度数	%	度数	%	度数	%	度数	%
v240710	0 非該当	41	51.3	40	50.0	44	55.0	49	55.1	28	39.4	202	50.5
Q24s7-10地域情報源: 10. テレビ	1 該当	39	48.8	40	50.0	36	45.0	40	44.9	43	60.6	198	49.5
	合計	80	100.0	80	100.0	80	100.0	89	100.0	71	100.0	400	100.0

v240711 Q24s7-11 地域情報源: 11. 所属団体

		SC02R SC2R属性: 2. 年代											
		1 20代		2 30代		3 40代		4 50代		5 60代		合計	
		度数	%	度数	%	度数	%	度数	%	度数	%	度数	%
v240711	0 非該当	74	92.5	75	93.8	74	92.5	80	89.9	58	81.7	361	90.3
Q24s7-11地域情報源: 11. 所属団体	1 該当	6	7.5	5	6.3	6	7.5	9	10.1	13	18.3	39	9.8
	合計	80	100.0	80	100.0	80	100.0	89	100.0	71	100.0	400	100.0

v240712 Q24s7-12 地域情報源: 12. 近所の人

		SC02R SC2R属性: 2. 年代											
		1 20代		2 30代		3 40代		4 50代		5 60代		合計	
		度数	%	度数	%	度数	%	度数	%	度数	%	度数	%
v240712	0 非該当	57	71.3	59	73.8	69	86.3	67	75.3	48	67.6	300	75.0
Q24s7-12地域情報源: 12. 近所の人	1 該当	23	28.8	21	26.3	11	13.8	22	24.7	23	32.4	100	25.0
	合計	80	100.0	80	100.0	80	100.0	89	100.0	71	100.0	400	100.0

v240713 Q24s7-13 地域情報源: 13. あてはまるものはない

		SC02R SC2R属性: 2. 年代											
		1 20代		2 30代		3 40代		4 50代		5 60代		合計	
		度数	%	度数	%	度数	%	度数	%	度数	%	度数	%
v240713	0 非該当	77	96.3	78	97.5	75	93.8	85	95.5	70	98.6	385	96.3
Q24s7-13地域情報源: 13. あてはまるものはない	1 該当	3	3.8	2	2.5	5	6.3	4	4.5	1	1.4	15	3.8
	合計	80	100.0	80	100.0	80	100.0	89	100.0	71	100.0	400	100.0

Ⅲ. 調査票

1. ウェブ調査用画面（日本語版）

ウェブ調査用画面は、4カ国(韓国、タイ、台湾、中国)がともに一つのプラットフォームのもとに構築されている。といってもそれがすべて表示されるわけではない。表示されるのはそれぞれ現地語での画面である。またここに記載した日本語版は、現地語の調査用画面の元となるものであり、現地語画面での質問では全ての国の事情に合わせた内容が表示されるよう工夫されている。例えば、日本語版で「市・区」のワーディングの場合、現地語版では現地の事情に合わせ、韓国は「区」で、タイは「ケート(꺆)」又は「市町村の行政組織」、台湾、中国は「市、区」が表示され用いられている。

ここに掲載する「日本語版」や「現地語」のウェブ調査用画面は、一つのプラットフォームのシステムから直接、確認用画面として書き出しているため、タグの一部、例えば、問 5(Q5)の「<Value of "f('Country').any('4')? "7" : "6"">」のような記述が表示されている。しかし、これはシステム上の表記(条件による引数の参照)であって、実際の調査用画面では、表示されない。次は日本語版での表示画面である。

Q5

5年前に比べて、次の1~6の変化は市・区の行政サービスにどのような影響を与えていると思いますか。最も近いものにそれぞれ一つ選択してください。

(矢印方向にそれぞれひとつだけ)

	1. よい影響	2. どちらかといえばよい影響	3. どちらともいえない	4. どちらかといえば悪い影響	5. 悪い影響
地域人口の変化	<input type="radio"/>	<input type="radio"/>	<input type="radio"/>	<input type="radio"/>	<input type="radio"/>
地域住民の年齢構成の変化	<input type="radio"/>	<input type="radio"/>	<input type="radio"/>	<input type="radio"/>	<input type="radio"/>
地域コミュニティの希薄化	<input type="radio"/>	<input type="radio"/>	<input type="radio"/>	<input type="radio"/>	<input type="radio"/>
地元企業・商店街の変化	<input type="radio"/>	<input type="radio"/>	<input type="radio"/>	<input type="radio"/>	<input type="radio"/>
都心への一極集中	<input type="radio"/>	<input type="radio"/>	<input type="radio"/>	<input type="radio"/>	<input type="radio"/>
地域に来る外国人の増加	<input type="radio"/>	<input type="radio"/>	<input type="radio"/>	<input type="radio"/>	<input type="radio"/>

一方、被験者の画面表示は、同様に一つの画面に質問内容が完結されるようレイアウトされている。本コードブックでの掲載内容は、システムから書き出した後、該当国の質問項目だけを抜粋し示しているため、実際の調査用画面の表示とは相違がある。

また、問番号の末に付く頭文字、「KR」は韓国、「TH」はタイ、「TW」は台湾、「CN」は中国だけの質問項目であることを意味する。先述したように、日本語版は4カ国の共通に企画したものであるが、各国（例えば中国）で調査されない質問項目がある場合には、それについての質問は表示されない。詳細な調査項目の違いについては、調査概要の比較表を参照されたい。

SC1

あなたの性別をお答えください。

- 1. 男性
- 2. 女性

SC2

あなたの満年齢をご記入ください。

※ここで「満年齢」とは、生まれ歳を「0」歳と数えた年齢を指します。
(数字でご記入ください)

歳

1. あなたのお住まいについておたずねします。

Q1

<Value of "scriptQ1()"> あなたはどこに住んでいらっしゃいますか。以下にご記入ください。
(数字でご記入ください)

郵便番号〒

2. お住まい地域の環境やその状況についておたずねします。

Q2

地域における住民どうしのつきあいは、5年くらい前と比べて活発になりましたか。1～5の中で一つ選択してください。

- 1. 活発になった
- 2. やや活発になった
- 3. あまり変わらない
- 4. あまり活発になっていない
- 5. 活発になっていない

Q3

地域における住民の地域活動は、盛んだと思いますか。1～5の中で一つ選択してください。

- 1. 盛んである
- 2. やや盛んである
- 3. ある程度

- 4. あまり盛んではない
- 5. 盛んではない

Q4TW

次の**1～10すべて**について、あなたのお考えに近いものを「1. そう思う」～「5. そう思わない」の中からそれぞれ、一つ選択してください。
(矢印方向にそれぞれひとつだけ)

	1. そう思う	2. ややそう思う	3. どちらともいえない	4. あまりそう思わない	5. そう思わない
 地域では自分と背景が似ている人 1. (性別、世代、暮らしぶり等)とのつきあいが多い	<input type="radio"/>	<input type="radio"/>	<input type="radio"/>	<input type="radio"/>	<input type="radio"/>
地域では昔から住んでいる住民と最 2. 近越してきた住民との交流が活発である	<input type="radio"/>	<input type="radio"/>	<input type="radio"/>	<input type="radio"/>	<input type="radio"/>
3. 地域では世代間の交流が活発である	<input type="radio"/>	<input type="radio"/>	<input type="radio"/>	<input type="radio"/>	<input type="radio"/>
地域では外国人との交流が活発である 4.	<input type="radio"/>	<input type="radio"/>	<input type="radio"/>	<input type="radio"/>	<input type="radio"/>
地域では社区発展協会等の活動やボランティア活動など様々な活動が活発である 5.	<input type="radio"/>	<input type="radio"/>	<input type="radio"/>	<input type="radio"/>	<input type="radio"/>
地域社会において地域活動団体やNPO、企業、大学、行政等の連携によるまちづくりが進んでいる 6.	<input type="radio"/>	<input type="radio"/>	<input type="radio"/>	<input type="radio"/>	<input type="radio"/>
市・区では、一人ひとりの人権が尊重されていると感じる 7.	<input type="radio"/>	<input type="radio"/>	<input type="radio"/>	<input type="radio"/>	<input type="radio"/>

8. 市・区では、人々が互いのさまざまな違いを認め合い、共に生きる社会になっていると思う	<input type="radio"/>	<input type="radio"/>	<input type="radio"/>	<input type="radio"/>	<input type="radio"/>
9. 多くの場合、近隣の人は他人の役に立ちとうとする	<input type="radio"/>	<input type="radio"/>	<input type="radio"/>	<input type="radio"/>	<input type="radio"/>
10. 人を助ければ、今度は自分が困っているときに誰かが助けてくれるように世の中はできていると思う	<input type="radio"/>	<input type="radio"/>	<input type="radio"/>	<input type="radio"/>	<input type="radio"/>

Q5

5年前に比べて、次の1～<Value of "f('Country').any('4')?7":"6">の変化は市・区の行政サービスにどのような影響を与えていると思いますか。最も近いものにそれぞれ一つ選択してください。

(矢印方向にそれぞれひとつだけ)

	1. よい影響	2. どちらかといえばよい影響	3. どちらともいえない	4. どちらかといえば悪い影響	5. 悪い影響
地域人口の変化	<input type="radio"/>	<input type="radio"/>	<input type="radio"/>	<input type="radio"/>	<input type="radio"/>
地域住民の年齢構成の変化	<input type="radio"/>	<input type="radio"/>	<input type="radio"/>	<input type="radio"/>	<input type="radio"/>
地域コミュニティの希薄化	<input type="radio"/>	<input type="radio"/>	<input type="radio"/>	<input type="radio"/>	<input type="radio"/>
地元企業・商店街の変化	<input type="radio"/>	<input type="radio"/>	<input type="radio"/>	<input type="radio"/>	<input type="radio"/>
住宅団地/社区の変化	<input type="radio"/>	<input type="radio"/>	<input type="radio"/>	<input type="radio"/>	<input type="radio"/>
都心への一極集中	<input type="radio"/>	<input type="radio"/>	<input type="radio"/>	<input type="radio"/>	<input type="radio"/>
地域に来る外国人の増加	<input type="radio"/>	<input type="radio"/>	<input type="radio"/>	<input type="radio"/>	<input type="radio"/>
地域に来る外地人の増加	<input type="radio"/>	<input type="radio"/>	<input type="radio"/>	<input type="radio"/>	<input type="radio"/>

地域に来る外来人口/外国人の増加	<input type="radio"/>	<input type="radio"/>	<input type="radio"/>	<input type="radio"/>	<input type="radio"/>
------------------	-----------------------	-----------------------	-----------------------	-----------------------	-----------------------

3. あなたの日常的な生活・活動についておたずねします。

Q6

あなたは次にあげる人と日常的な付き合い（電話・SNSを含む）を普段どの程度頻繁に行っていますか。以下の選択肢から、それぞれ一つ選択してください。


(矢印方向にそれぞれひとつだけ)

	1. 日常的 (毎日～週2回程度)	2. ある程度頻繁 (週1回～月に2回程度)	3. ときどきある (月1回～年2回程度)	4. めったにない (年1回以下)	5. 全くない
1. 近所の人	<input type="radio"/>	<input type="radio"/>	<input type="radio"/>	<input type="radio"/>	<input type="radio"/>
2. 友人	<input type="radio"/>	<input type="radio"/>	<input type="radio"/>	<input type="radio"/>	<input type="radio"/>
3. 家族	<input type="radio"/>	<input type="radio"/>	<input type="radio"/>	<input type="radio"/>	<input type="radio"/>
4. 職場の同僚（職場以外での付き合い）	<input type="radio"/>	<input type="radio"/>	<input type="radio"/>	<input type="radio"/>	<input type="radio"/>

Q7

あなたは日常生活の問題や心配ごとについて、次にあげる人に相談するなど、頼りになりますか。以下の選択肢から、それぞれ一つ選択してください。

(矢印方向にそれぞれひとつだけ)

	1. 大いに頼りになる	2. やや頼りになる	3. どちらでもない	4. あまり頼りにできない	5. 頼りにできない
1. 近所の人	<input type="radio"/>	<input type="radio"/>	<input type="radio"/>	<input type="radio"/>	<input type="radio"/>
2. 友人	<input type="radio"/>	<input type="radio"/>	<input type="radio"/>	<input type="radio"/>	<input type="radio"/>
3. 家族	<input type="radio"/>	<input type="radio"/>	<input type="radio"/>	<input type="radio"/>	<input type="radio"/>
4. 職場の同僚（職場以外での付き合い）	<input type="radio"/>	<input type="radio"/>	<input type="radio"/>	<input type="radio"/>	<input type="radio"/>

Q8TW

あなたはここ3年で、次の**社区発展協会等**や**その他の活動**おのにおのに、どのくらいの頻度で参加していますか。それぞれあてはまるものを一つ選択してください。
(矢印方向にそれぞれひとつだけ)

	1. 毎回参加している	2. ほとんど参加している	3. ときどき	4. あまり参加していない	5. まったく参加していない
1. 定例会・総会（社区発展協会等）	<input type="radio"/>	<input type="radio"/>	<input type="radio"/>	<input type="radio"/>	<input type="radio"/>
2. 清掃・美化・リサイクル活動	<input type="radio"/>	<input type="radio"/>	<input type="radio"/>	<input type="radio"/>	<input type="radio"/>
3. 見回り（防犯・防災など）	<input type="radio"/>	<input type="radio"/>	<input type="radio"/>	<input type="radio"/>	<input type="radio"/>
4. 防災訓練	<input type="radio"/>	<input type="radio"/>	<input type="radio"/>	<input type="radio"/>	<input type="radio"/>
5. 交通安全の指導	<input type="radio"/>	<input type="radio"/>	<input type="radio"/>	<input type="radio"/>	<input type="radio"/>
6. 地域のお祭り(庙会など)	<input type="radio"/>	<input type="radio"/>	<input type="radio"/>	<input type="radio"/>	<input type="radio"/>
7. スポーツ・レクリエーション活動	<input type="radio"/>	<input type="radio"/>	<input type="radio"/>	<input type="radio"/>	<input type="radio"/>
8. ボランティアやNPO・市民活動（まちづくり・福祉・環境等）	<input type="radio"/>	<input type="radio"/>	<input type="radio"/>	<input type="radio"/>	<input type="radio"/>

加入している団体についておたずねします。

Q9s1TW

あなたは、**社区発展協会等**や**NPO・市民団体**または**何らかの団体・組織**に加入していますか。以下の選択肢から選択してください。

- 1. 加入している
- 2. 加入していない

Q9s2TW

あなたは、以下にあげる1～19のような**団体**に**メンバー**として加入していますか。また、加入してみたいと思いますか。それぞれにお答えください。

(矢印方向にそれぞれひとつだけ)



	1. 現在加入している	2. これまでに加入していたことがある	3. 加入したことはないが、機会があれば加入したい	4. 加入したことはないし、これからは加入しないと思う	5. わからない
1. 社区発展協会等	<input type="radio"/>	<input type="radio"/>	<input type="radio"/>	<input type="radio"/>	<input type="radio"/>
2. 婦女联合会・青年使命団・消防団	<input type="radio"/>	<input type="radio"/>	<input type="radio"/>	<input type="radio"/>	<input type="radio"/>
3. 老人会	<input type="radio"/>	<input type="radio"/>	<input type="radio"/>	<input type="radio"/>	<input type="radio"/>
4. 全国家長団体連盟	<input type="radio"/>	<input type="radio"/>	<input type="radio"/>	<input type="radio"/>	<input type="radio"/>
5. 同窓会	<input type="radio"/>	<input type="radio"/>	<input type="radio"/>	<input type="radio"/>	<input type="radio"/>
6. 農林水産業団体（農会）	<input type="radio"/>	<input type="radio"/>	<input type="radio"/>	<input type="radio"/>	<input type="radio"/>
7. 経済団体	<input type="radio"/>	<input type="radio"/>	<input type="radio"/>	<input type="radio"/>	<input type="radio"/>
8. 業界団体	<input type="radio"/>	<input type="radio"/>	<input type="radio"/>	<input type="radio"/>	<input type="radio"/>
9. 工会	<input type="radio"/>	<input type="radio"/>	<input type="radio"/>	<input type="radio"/>	<input type="radio"/>
10. 教育団体	<input type="radio"/>	<input type="radio"/>	<input type="radio"/>	<input type="radio"/>	<input type="radio"/>
11. 福祉団体	<input type="radio"/>	<input type="radio"/>	<input type="radio"/>	<input type="radio"/>	<input type="radio"/>
12. 専門家団体	<input type="radio"/>	<input type="radio"/>	<input type="radio"/>	<input type="radio"/>	<input type="radio"/>
13. 政治家の後援会	<input type="radio"/>	<input type="radio"/>	<input type="radio"/>	<input type="radio"/>	<input type="radio"/>
14. 市民団体	<input type="radio"/>	<input type="radio"/>	<input type="radio"/>	<input type="radio"/>	<input type="radio"/>
15. 消費者団体	<input type="radio"/>	<input type="radio"/>	<input type="radio"/>	<input type="radio"/>	<input type="radio"/>
16. 学術・文化団体	<input type="radio"/>	<input type="radio"/>	<input type="radio"/>	<input type="radio"/>	<input type="radio"/>
17. 趣味・スポーツ団体	<input type="radio"/>	<input type="radio"/>	<input type="radio"/>	<input type="radio"/>	<input type="radio"/>
18. 宗教団体	<input type="radio"/>	<input type="radio"/>	<input type="radio"/>	<input type="radio"/>	<input type="radio"/>
19. その他 <input style="width: 50px; height: 15px;" type="text"/>	<input type="radio"/>	<input type="radio"/>	<input type="radio"/>	<input type="radio"/>	<input type="radio"/>

Q9s3TW

以上の団体のうち、あなたがよく活動している団体を3つまで選択してください。
(3つまで)

- 1. 社区発展協会等
- 2. 婦女联合会・青年使命団・消防団
- 3. 老人会
- 4. 全国家長団体連盟
- 5. 同窓会
- 6. 農林水産業団体(農会)
- 7. 経済団体
- 8. 業界団体
- 9. 工会
- 10. 教育団体
- 11. 福祉団体
- 12. 専門家団体
- 13. 政治家の後援会
- 14. 市民団体
- 15. 消費者団体
- 16. 学術・文化団体
- 17. 趣味・スポーツ団体
- 18. 宗教団体
- 19. その他 <Value of "f('Q9s2TW_19_other')">

Q9s4TW

あなたが前問で回答したよく活動している団体についてあてはまると思うものをすべて選択してください。
(いくつでも)

- 1. 一般のメンバーが運営や意思決定に関与している
- 2. 地元の問題や政治に取り組んでいる
- 3. 住民や自分たちの要望を市・区に働きかける
- 4. NPOや他の団体と協力・連携して活動している
- 5. 地元の問題や政治に対して市・区と協力・連携して活動している

- 6. 公共の利益のために啓蒙活動を行っている
- 7. シンポジウム・講演会を開催している
- 8. 団体は地域の子育て・老人介護の問題に取り組んでいる
- 9. 市・区の問題や政治についてメンバーと議論したり、語りあっている
- 10. 市・区が提供する協議の場（協議会等）に出席する
- 11. 市・区と協働してサービスの供給を担っている
- 12. 市・区の政策形成に影響を持っている
- 13. 市・区と共催でイベントを行う
- 14. 市・区から活動に対する支援全般を受ける
- 15. 市・区から補助金・助成金を受け取っている
- 16. 市・区が団体活動の仲介役を担っている
- 17. あてはまるものはない

Q10TW

公私ともに、あなたがおつきあいしている中に、次のような方々はいらっしゃいますか。以下の選択肢からあてはまるものをすべて選択してください。
(いくつでも)

- 1. 里長/村長
- 2. 青年使命団役員
- 3. 全国家長団体連盟役員
- 4. 国際社会福祉協会役員
- 5. 協同組合・同業者組合役員
- 6. NPOなどの市民団体役員
- 7. 議員後援会など政治団体の役員
- 8. 市・区の幹部（課長級以上）
- 9. 地方議会議員
- 10. 立法院議員
- 11. その他
- 12. あてはまるものはない

Q11TW

あなたが、ここ3年間の内に活動した行動を以下の選択肢からすべて選択してください。
(いくつでも)

※パブリックコメントとは、市・区が重要な施策の意思決定において、施策の案を公表し、市民（住民）から書面などによる意見の提出を広く求め、施策の決定を行うとともに、その意見に対する市・区の方考え方を公表する手続きです。また、市・区によっては、市民意見公募、意見募集、協同参画など異なった用語で使われている場合もあります。

- 1. 選挙で投票する
- 2. 選挙運動を手伝う
- 3. 候補者や政党への投票を知人に依頼する
- 4. 請願書に署名する
- 5. デモや集会に参加する
- 6. 行政に投書する
- 7. インターネットを通じて行政に意見を表明する
- 8. パブリック・コメントをする
- 9. 公聴会に参加する
- 10. 土地再開発などに関する住民協議会等の会議に参加する
- 11. SNS（Facebook、Twitterなど）を通じて自分の意見を発信する
- 12. 特定の問題について（原発や、社会保障、財政再建などの市・区の問題）知人と話し合う
- 13. その他
- 14. あてはまるものはない

4. 市・区の政治・行政サービス（政策）についておたずねします。

Q12TW

あなたの地域の地方行政に関して、次の1～7のことがらについてどのように考えますか。あなたのお考えに最も近いもの一つを選んでください。
(矢印方向にそれぞれひとつだけ)

	1. そう思う	2. ややそう思う	3. どちらでもない	4. ややそう思わない	5. そう思わない
市長・区長は、私たち住民の要望に応じて取り組んでいる	<input type="radio"/>	<input type="radio"/>	<input type="radio"/>	<input type="radio"/>	<input type="radio"/>
市長・区長の政策・取り組みに私は満足している	<input type="radio"/>	<input type="radio"/>	<input type="radio"/>	<input type="radio"/>	<input type="radio"/>
市・区議会議員は、私たち住民の要望に応じて取り組んでいる	<input type="radio"/>	<input type="radio"/>	<input type="radio"/>	<input type="radio"/>	<input type="radio"/>
市・区議会議員の取り組みに私は満足している	<input type="radio"/>	<input type="radio"/>	<input type="radio"/>	<input type="radio"/>	<input type="radio"/>
市・区の施策・事業に私たち住民の要望が反映されている	<input type="radio"/>	<input type="radio"/>	<input type="radio"/>	<input type="radio"/>	<input type="radio"/>
市・区が取り組んだ情報はきちんと公開されている	<input type="radio"/>	<input type="radio"/>	<input type="radio"/>	<input type="radio"/>	<input type="radio"/>

市・区によって開示された情報に、私は満足している	<input type="radio"/>	<input type="radio"/>	<input type="radio"/>	<input type="radio"/>	<input type="radio"/>
--------------------------	-----------------------	-----------------------	-----------------------	-----------------------	-----------------------

Q13s1

あなたは以下の市または区の行政サービス（政策）について、満足していますか。あなたが感じる1～14の政策に対する「A.重要度」と、現在の「B.満足度」をそれぞれ、以下の選択肢から一つ選択してください。
（矢印方向にそれぞれひとつだけ）

A.重要度



	1. 重要	2. やや重要	3. どちらでもない	4. あまり重要ではない	5. 重要ではない
1. 市・区の行政サービス	<input type="radio"/>	<input type="radio"/>	<input type="radio"/>	<input type="radio"/>	<input type="radio"/>
2. 住環境の整備	<input type="radio"/>	<input type="radio"/>	<input type="radio"/>	<input type="radio"/>	<input type="radio"/>
3. コミュニティ・文化活動の活性化	<input type="radio"/>	<input type="radio"/>	<input type="radio"/>	<input type="radio"/>	<input type="radio"/>
4. 地域の情報に関する広報活動	<input type="radio"/>	<input type="radio"/>	<input type="radio"/>	<input type="radio"/>	<input type="radio"/>
5. 生活安全の確保	<input type="radio"/>	<input type="radio"/>	<input type="radio"/>	<input type="radio"/>	<input type="radio"/>
6. 公共施設の整備	<input type="radio"/>	<input type="radio"/>	<input type="radio"/>	<input type="radio"/>	<input type="radio"/>
7. 福祉・医療の整備	<input type="radio"/>	<input type="radio"/>	<input type="radio"/>	<input type="radio"/>	<input type="radio"/>

8. 学校教育・社会教育の充実	<input type="radio"/>	<input type="radio"/>	<input type="radio"/>	<input type="radio"/>	<input type="radio"/>
9. 環境問題への取り組み	<input type="radio"/>	<input type="radio"/>	<input type="radio"/>	<input type="radio"/>	<input type="radio"/>
10. 農林水産業の活性化	<input type="radio"/>	<input type="radio"/>	<input type="radio"/>	<input type="radio"/>	<input type="radio"/>
11. 商工業活性化・企業の誘致	<input type="radio"/>	<input type="radio"/>	<input type="radio"/>	<input type="radio"/>	<input type="radio"/>
12. まちづくり・まちおこし	<input type="radio"/>	<input type="radio"/>	<input type="radio"/>	<input type="radio"/>	<input type="radio"/>
13. 観光の活性化	<input type="radio"/>	<input type="radio"/>	<input type="radio"/>	<input type="radio"/>	<input type="radio"/>
14. 国際交流	<input type="radio"/>	<input type="radio"/>	<input type="radio"/>	<input type="radio"/>	<input type="radio"/>

B.満足度



	1. 満足	2. やや満足	3. どちらでもない	4. やや不満	5. 不満
1. 市・区の行政サービス	<input type="radio"/>	<input type="radio"/>	<input type="radio"/>	<input type="radio"/>	<input type="radio"/>
2. 住環境の整備	<input type="radio"/>	<input type="radio"/>	<input type="radio"/>	<input type="radio"/>	<input type="radio"/>
3. コミュニティ・文化活動の活性化	<input type="radio"/>	<input type="radio"/>	<input type="radio"/>	<input type="radio"/>	<input type="radio"/>
4. 地域の情報に関する広報活動	<input type="radio"/>	<input type="radio"/>	<input type="radio"/>	<input type="radio"/>	<input type="radio"/>

5. 生活安全の確保	<input type="radio"/>	<input type="radio"/>	<input type="radio"/>	<input type="radio"/>	<input type="radio"/>
6. 公共施設の整備	<input type="radio"/>	<input type="radio"/>	<input type="radio"/>	<input type="radio"/>	<input type="radio"/>
7. 福祉・医療の整備	<input type="radio"/>	<input type="radio"/>	<input type="radio"/>	<input type="radio"/>	<input type="radio"/>
8. 学校教育・社会教育の充実	<input type="radio"/>	<input type="radio"/>	<input type="radio"/>	<input type="radio"/>	<input type="radio"/>
9. 環境問題への取り組み	<input type="radio"/>	<input type="radio"/>	<input type="radio"/>	<input type="radio"/>	<input type="radio"/>
10. 農林水産業の活性化	<input type="radio"/>	<input type="radio"/>	<input type="radio"/>	<input type="radio"/>	<input type="radio"/>
11. 商工業活性化・企業の誘致	<input type="radio"/>	<input type="radio"/>	<input type="radio"/>	<input type="radio"/>	<input type="radio"/>
12. まちづくり・まちおこし	<input type="radio"/>	<input type="radio"/>	<input type="radio"/>	<input type="radio"/>	<input type="radio"/>
13. 観光の活性化	<input type="radio"/>	<input type="radio"/>	<input type="radio"/>	<input type="radio"/>	<input type="radio"/>
14. 国際交流	<input type="radio"/>	<input type="radio"/>	<input type="radio"/>	<input type="radio"/>	<input type="radio"/>

Q14

では、下記政策（1～13）のうち最も関心ある政策を3つまで選択してください。（3つまで）

- 1. 住環境の整備
- 2. コミュニティ・文化活動の活性化
- 3. 地域の情報に関する広報活動
- 4. 生活安全の確保
- 5. 公共施設の整備

- 6. 福祉・医療の整備
- 7. 学校教育・社会教育の充実
- 8. 環境問題への取り組み
- 9. 農林水産業の活性化
- 10. 商工業活性化・企業の誘致
- 11. まちづくり・まちおこし
- 12. 観光の活性化
- 13. 国際交流

Q15

では、下記政策の1～14に対して、以前あなたが抱いていた期待に比べて、**実際のサービスの質**はどうか。以下の選択肢からあてはまるものをそれぞれ一つ選択してください。（矢印方向にそれぞれひとつだけ）


	1. 期待を上回る	2. 期待をやや上回る	3. どちらともいえない	4. 期待をやや下回る	5. 期待を下回る
 1. 市・区の行政サービス（政策）全般	<input type="radio"/>	<input type="radio"/>	<input type="radio"/>	<input type="radio"/>	<input type="radio"/>
2. 居住環境の整備	<input type="radio"/>	<input type="radio"/>	<input type="radio"/>	<input type="radio"/>	<input type="radio"/>
3. コミュニティ・文化活動の活性化	<input type="radio"/>	<input type="radio"/>	<input type="radio"/>	<input type="radio"/>	<input type="radio"/>
4. 地域の情報に関する広報活動	<input type="radio"/>	<input type="radio"/>	<input type="radio"/>	<input type="radio"/>	<input type="radio"/>
5. 生活安全の確保	<input type="radio"/>	<input type="radio"/>	<input type="radio"/>	<input type="radio"/>	<input type="radio"/>
6. 公共施設の整備	<input type="radio"/>	<input type="radio"/>	<input type="radio"/>	<input type="radio"/>	<input type="radio"/>
7. 福祉・医療の整備	<input type="radio"/>	<input type="radio"/>	<input type="radio"/>	<input type="radio"/>	<input type="radio"/>

26. 地元の有力企業	<input type="radio"/>	<input type="radio"/>	<input type="radio"/>	<input type="radio"/>	<input type="radio"/>	<input type="radio"/>	<input type="radio"/>
27. 社区発展協会等	<input type="radio"/>	<input type="radio"/>	<input type="radio"/>	<input type="radio"/>	<input type="radio"/>	<input type="radio"/>	<input type="radio"/>
28. NPO・市民団体	<input type="radio"/>	<input type="radio"/>	<input type="radio"/>	<input type="radio"/>	<input type="radio"/>	<input type="radio"/>	<input type="radio"/>
29. 地元の経済・商工団体	<input type="radio"/>	<input type="radio"/>	<input type="radio"/>	<input type="radio"/>	<input type="radio"/>	<input type="radio"/>	<input type="radio"/>
30. 農協などの農林水産業団体	<input type="radio"/>	<input type="radio"/>	<input type="radio"/>	<input type="radio"/>	<input type="radio"/>	<input type="radio"/>	<input type="radio"/>
31. 福祉団体	<input type="radio"/>	<input type="radio"/>	<input type="radio"/>	<input type="radio"/>	<input type="radio"/>	<input type="radio"/>	<input type="radio"/>
32. 趣味・スポーツ団体	<input type="radio"/>	<input type="radio"/>	<input type="radio"/>	<input type="radio"/>	<input type="radio"/>	<input type="radio"/>	<input type="radio"/>
33. 専門家団体	<input type="radio"/>	<input type="radio"/>	<input type="radio"/>	<input type="radio"/>	<input type="radio"/>	<input type="radio"/>	<input type="radio"/>
34. 宗教団体	<input type="radio"/>	<input type="radio"/>	<input type="radio"/>	<input type="radio"/>	<input type="radio"/>	<input type="radio"/>	<input type="radio"/>
35. 政治団体	<input type="radio"/>	<input type="radio"/>	<input type="radio"/>	<input type="radio"/>	<input type="radio"/>	<input type="radio"/>	<input type="radio"/>
36. 教育団体	<input type="radio"/>	<input type="radio"/>	<input type="radio"/>	<input type="radio"/>	<input type="radio"/>	<input type="radio"/>	<input type="radio"/>
37. 行政機関団体	<input type="radio"/>	<input type="radio"/>	<input type="radio"/>	<input type="radio"/>	<input type="radio"/>	<input type="radio"/>	<input type="radio"/>
38. 学術・文化団体	<input type="radio"/>	<input type="radio"/>	<input type="radio"/>	<input type="radio"/>	<input type="radio"/>	<input type="radio"/>	<input type="radio"/>

Q17TW

次にあげる人や集団・制度は一般的にいて、どのくらい信頼できるとお考えですか。最も近いものを以下の選択肢からそれぞれ一つ選択してください。

(矢印方向にそれぞれひとつだけ)

	1.  非常に信頼できる	2. かなり信頼できる	3. どちらでもない	4. あまり信頼できない	5. まったく信頼できない
1. 市長	<input type="radio"/>	<input type="radio"/>	<input type="radio"/>	<input type="radio"/>	<input type="radio"/>

2. 市・区議会	<input type="radio"/>	<input type="radio"/>	<input type="radio"/>	<input type="radio"/>	<input type="radio"/>
3. 市・区政府の幹部公務員	<input type="radio"/>	<input type="radio"/>	<input type="radio"/>	<input type="radio"/>	<input type="radio"/>
4. 区長	<input type="radio"/>	<input type="radio"/>	<input type="radio"/>	<input type="radio"/>	<input type="radio"/>
5. 市議会	<input type="radio"/>	<input type="radio"/>	<input type="radio"/>	<input type="radio"/>	<input type="radio"/>
6. 市政府の幹部公務員	<input type="radio"/>	<input type="radio"/>	<input type="radio"/>	<input type="radio"/>	<input type="radio"/>
7. 市・区議会議員	<input type="radio"/>	<input type="radio"/>	<input type="radio"/>	<input type="radio"/>	<input type="radio"/>
8. 市議会議員	<input type="radio"/>	<input type="radio"/>	<input type="radio"/>	<input type="radio"/>	<input type="radio"/>
9. 立法院議員	<input type="radio"/>	<input type="radio"/>	<input type="radio"/>	<input type="radio"/>	<input type="radio"/>
10. 総統	<input type="radio"/>	<input type="radio"/>	<input type="radio"/>	<input type="radio"/>	<input type="radio"/>
11. 民進党	<input type="radio"/>	<input type="radio"/>	<input type="radio"/>	<input type="radio"/>	<input type="radio"/>
12. 国民党	<input type="radio"/>	<input type="radio"/>	<input type="radio"/>	<input type="radio"/>	<input type="radio"/>
13. 台聯	<input type="radio"/>	<input type="radio"/>	<input type="radio"/>	<input type="radio"/>	<input type="radio"/>
14. 時代力量	<input type="radio"/>	<input type="radio"/>	<input type="radio"/>	<input type="radio"/>	<input type="radio"/>
15. 民国党	<input type="radio"/>	<input type="radio"/>	<input type="radio"/>	<input type="radio"/>	<input type="radio"/>
16. 緑社盟	<input type="radio"/>	<input type="radio"/>	<input type="radio"/>	<input type="radio"/>	<input type="radio"/>
17. 親民党	<input type="radio"/>	<input type="radio"/>	<input type="radio"/>	<input type="radio"/>	<input type="radio"/>
18. 新党	<input type="radio"/>	<input type="radio"/>	<input type="radio"/>	<input type="radio"/>	<input type="radio"/>
19. テレビ	<input type="radio"/>	<input type="radio"/>	<input type="radio"/>	<input type="radio"/>	<input type="radio"/>
20. 新聞	<input type="radio"/>	<input type="radio"/>	<input type="radio"/>	<input type="radio"/>	<input type="radio"/>
21. 法院	<input type="radio"/>	<input type="radio"/>	<input type="radio"/>	<input type="radio"/>	<input type="radio"/>
22. 警察	<input type="radio"/>	<input type="radio"/>	<input type="radio"/>	<input type="radio"/>	<input type="radio"/>

23. 国軍	<input type="radio"/>	<input type="radio"/>	<input type="radio"/>	<input type="radio"/>	<input type="radio"/>
24. 国際機構	<input type="radio"/>	<input type="radio"/>	<input type="radio"/>	<input type="radio"/>	<input type="radio"/>
25. インターネット	<input type="radio"/>	<input type="radio"/>	<input type="radio"/>	<input type="radio"/>	<input type="radio"/>
26. 地元の有力企業	<input type="radio"/>	<input type="radio"/>	<input type="radio"/>	<input type="radio"/>	<input type="radio"/>
27. 社区発展協会等	<input type="radio"/>	<input type="radio"/>	<input type="radio"/>	<input type="radio"/>	<input type="radio"/>
28. NPO・市民団体	<input type="radio"/>	<input type="radio"/>	<input type="radio"/>	<input type="radio"/>	<input type="radio"/>
29. 地元の経済・商工団体	<input type="radio"/>	<input type="radio"/>	<input type="radio"/>	<input type="radio"/>	<input type="radio"/>
30. 農協などの農林水産業団体	<input type="radio"/>	<input type="radio"/>	<input type="radio"/>	<input type="radio"/>	<input type="radio"/>
31. 福祉団体	<input type="radio"/>	<input type="radio"/>	<input type="radio"/>	<input type="radio"/>	<input type="radio"/>
32. 趣味・スポーツ団体	<input type="radio"/>	<input type="radio"/>	<input type="radio"/>	<input type="radio"/>	<input type="radio"/>
33. 専門家団体	<input type="radio"/>	<input type="radio"/>	<input type="radio"/>	<input type="radio"/>	<input type="radio"/>
34. 宗教団体	<input type="radio"/>	<input type="radio"/>	<input type="radio"/>	<input type="radio"/>	<input type="radio"/>
35. 政治団体	<input type="radio"/>	<input type="radio"/>	<input type="radio"/>	<input type="radio"/>	<input type="radio"/>
36. 教育団体	<input type="radio"/>	<input type="radio"/>	<input type="radio"/>	<input type="radio"/>	<input type="radio"/>
37. 行政機関団体	<input type="radio"/>	<input type="radio"/>	<input type="radio"/>	<input type="radio"/>	<input type="radio"/>
38. 学術・文化団体	<input type="radio"/>	<input type="radio"/>	<input type="radio"/>	<input type="radio"/>	<input type="radio"/>

Q18TW

最近（2018年11月）に行われた「九合一選挙」（地方統一選挙）であなたは、次のどの政党に投票しましたか。あてはまるものを一つ選択してください。

- 1. 民进党
- 2. 国民党
- 3. 台聯
- 4. 時代力量
- 5. 民国党
- 6. 綠社盟
- 7. 親民党
- 8. 新党
- 9. 他の政党
- 10. 投票していない
- 11. 答えたくない

Q19

次のうち、あなたの住む市・区（市町自治体）の運営について、あてはまるものすべてを選択してください。

（いくつでも）

- 1. 高齢者等一人ひとりの状態に合わせた、きめ細やかな介護、生活支援サービスが受けられる
- 2. 生活保護など、生活の保障がなされ、安定した生活を送ることができる
- 3. 市・区（市町自治体）の中で、子供の視点に立った子育てが行われている
- 4. 市・区（市町自治体）と民間事業者が連携を深めながら、保育サービスの向上や施設整備が図られている
- 5. 小・中学校の施設が適切に維持され、教育設備が整っている
- 6. いじめや虐待から子供を守る体制が整備されている
- 7. 地域実態に応じたごみの効率的な収集・運搬業務が行われている
- 8. 地域のなかで、市・区（市町自治体）が商店街、地場産業と協力し、活発に事業展開している
- 9. あてはまるものはない

Q20

次のうち、あなた自身は<Value of "f("Country")">の社会において、下記のものがどのくらい重要だと思われますか。以下の選択肢からあてはまるものをそれぞれ一つ選択してください。
(矢印方向にそれぞれひとつだけ)

	1. 非常に重要である	2. かなり重要である	3. ふつう	4. あまり重要ではない	5. 全く重要ではない
1. 高度経済成長を維持していくこと	<input type="radio"/>	<input type="radio"/>	<input type="radio"/>	<input type="radio"/>	<input type="radio"/>
2. 強大な国防能力を確保すること	<input type="radio"/>	<input type="radio"/>	<input type="radio"/>	<input type="radio"/>	<input type="radio"/>
3. 職場や市区の中で物事の決定にもっと人々の声を反映させること	<input type="radio"/>	<input type="radio"/>	<input type="radio"/>	<input type="radio"/>	<input type="radio"/>
4. 自分の住んでいる町、社区をもっと美しくしようとする	<input type="radio"/>	<input type="radio"/>	<input type="radio"/>	<input type="radio"/>	<input type="radio"/>
5. 国内の治安/秩序をよくすること	<input type="radio"/>	<input type="radio"/>	<input type="radio"/>	<input type="radio"/>	<input type="radio"/>
6. 重要な政府決定/国家政策にもっと人々の声を反映させること	<input type="radio"/>	<input type="radio"/>	<input type="radio"/>	<input type="radio"/>	<input type="radio"/>

7. 物価上昇を食い止めること	<input type="radio"/>	<input type="radio"/>	<input type="radio"/>	<input type="radio"/>	<input type="radio"/>
8. 言論の自由を守る	<input type="radio"/>	<input type="radio"/>	<input type="radio"/>	<input type="radio"/>	<input type="radio"/>
9. 人格を尊重するもっと人間的な社会へと前進すること	<input type="radio"/>	<input type="radio"/>	<input type="radio"/>	<input type="radio"/>	<input type="radio"/>
10. 思想/道徳が金銭より重視される社会へと前進すること	<input type="radio"/>	<input type="radio"/>	<input type="radio"/>	<input type="radio"/>	<input type="radio"/>

Q21TW

あなたは、次のA・Bのどちらの考え方に近いですか。近い方を一つ選択してください。

	1. Aにあてはまる	2. Bにあてはまる	
選挙・自身の影響力について			
A1. 私たちの一票が選挙の結果に影響を与える	<input type="radio"/>	<input type="radio"/>	B1. 私ひとりが投票しても結果に影響を与えない
A2. 私たちは、行政サービスや地方公務員の行動に影響を与える力を持っている	<input type="radio"/>	<input type="radio"/>	B2. 私たちは、行政サービスや地方公務員の行動に影響を持っていない
市・区の運営について			
A3. 市・区は、里やNPO、企業らによるまちづくりの中で、連携の仲介役を担っている	<input type="radio"/>	<input type="radio"/>	B3. 市・区は、里やNPO、企業らが中心となって行うまちづくりの連携の仲介役を担っていない。
A4. 全体的にいて、市・区の政策は、市・区政策モニター、パブリック・コメント、住民協議会等により住民の意見が丁寧に反映されている	<input type="radio"/>	<input type="radio"/>	B4. 全体的にいて、市・区の政策に住民の声が届いているとは言い難い

中央と地方政府の関係についての意見			
A5. 市・区の運営を助けるために中央が補助金などを配分するのは当然である	<input type="radio"/>	<input type="radio"/>	B5. 市・区への中央の補助金などを減らし、地方の自由な活動による社会を目指すべきである
福祉と税負担について			
A6. 税負担を上げてでも、福祉などの行政サービスを維持すべき	<input type="radio"/>	<input type="radio"/>	B6. 福祉などの行政サービスが低下しても、税負担をあげるべきでない
地方政府財政が輸入不足に陥った際、望ましい解決策			
A7. 地上政府の借金を増やしても、行政サービスを維持すべきである	<input type="radio"/>	<input type="radio"/>	B7. 地方政府の収入不足に応じて行政サービスを削減すべきである

Q22

現在の<Value of "f("Country")">の社会は平等であるという人もいれば、そうではないという人もいます。あなたはどう思われますか。完全な平等を10点とし、極端な不平等を0点として、下記の13の面についてそれぞれの平等の度合いを選択してください。
(矢印方向にそれぞれひとつだけ)

	極端な不平等 0点	←←←←	←←←	←←	←	中間	→	→→	→→→	→→→→	完全な平等 10点
総合的に見て現代の<Value of "f("Country")">社会は	<input type="radio"/>	<input type="radio"/>	<input type="radio"/>	<input type="radio"/>	<input type="radio"/>	<input type="radio"/>	<input type="radio"/>	<input type="radio"/>	<input type="radio"/>	<input type="radio"/>	<input type="radio"/>
政治参加の機会という面では	<input type="radio"/>	<input type="radio"/>	<input type="radio"/>	<input type="radio"/>	<input type="radio"/>	<input type="radio"/>	<input type="radio"/>	<input type="radio"/>	<input type="radio"/>	<input type="radio"/>	<input type="radio"/>
政治がもたらす結果という面では	<input type="radio"/>	<input type="radio"/>	<input type="radio"/>	<input type="radio"/>	<input type="radio"/>	<input type="radio"/>	<input type="radio"/>	<input type="radio"/>	<input type="radio"/>	<input type="radio"/>	<input type="radio"/>
収入という面では	<input type="radio"/>	<input type="radio"/>	<input type="radio"/>	<input type="radio"/>	<input type="radio"/>	<input type="radio"/>	<input type="radio"/>	<input type="radio"/>	<input type="radio"/>	<input type="radio"/>	<input type="radio"/>
財産という面では	<input type="radio"/>	<input type="radio"/>	<input type="radio"/>	<input type="radio"/>	<input type="radio"/>	<input type="radio"/>	<input type="radio"/>	<input type="radio"/>	<input type="radio"/>	<input type="radio"/>	<input type="radio"/>
雇用という面では	<input type="radio"/>	<input type="radio"/>	<input type="radio"/>	<input type="radio"/>	<input type="radio"/>	<input type="radio"/>	<input type="radio"/>	<input type="radio"/>	<input type="radio"/>	<input type="radio"/>	<input type="radio"/>

男性と女性の区別（差別）という面では	<input type="radio"/>	<input type="radio"/>	<input type="radio"/>	<input type="radio"/>	<input type="radio"/>	<input type="radio"/>	<input type="radio"/>	<input type="radio"/>	<input type="radio"/>	<input type="radio"/>	<input type="radio"/>
外国人の取り扱いという面では	<input type="radio"/>	<input type="radio"/>	<input type="radio"/>	<input type="radio"/>	<input type="radio"/>	<input type="radio"/>	<input type="radio"/>	<input type="radio"/>	<input type="radio"/>	<input type="radio"/>	<input type="radio"/>
都市と地方という地域の面では	<input type="radio"/>	<input type="radio"/>	<input type="radio"/>	<input type="radio"/>	<input type="radio"/>	<input type="radio"/>	<input type="radio"/>	<input type="radio"/>	<input type="radio"/>	<input type="radio"/>	<input type="radio"/>
若年者と高齢者という世代の面では	<input type="radio"/>	<input type="radio"/>	<input type="radio"/>	<input type="radio"/>	<input type="radio"/>	<input type="radio"/>	<input type="radio"/>	<input type="radio"/>	<input type="radio"/>	<input type="radio"/>	<input type="radio"/>
社会保障という面では	<input type="radio"/>	<input type="radio"/>	<input type="radio"/>	<input type="radio"/>	<input type="radio"/>	<input type="radio"/>	<input type="radio"/>	<input type="radio"/>	<input type="radio"/>	<input type="radio"/>	<input type="radio"/>
税制という面では	<input type="radio"/>	<input type="radio"/>	<input type="radio"/>	<input type="radio"/>	<input type="radio"/>	<input type="radio"/>	<input type="radio"/>	<input type="radio"/>	<input type="radio"/>	<input type="radio"/>	<input type="radio"/>
教育の機会という面では	<input type="radio"/>	<input type="radio"/>	<input type="radio"/>	<input type="radio"/>	<input type="radio"/>	<input type="radio"/>	<input type="radio"/>	<input type="radio"/>	<input type="radio"/>	<input type="radio"/>	<input type="radio"/>

Q23

下の尺度で、1の意見に対し、7はその反対の意見を示します。2から6までは2つの意見の間の立場を表しています。問題ごとに、あなたのお考えに最も近い数字をお選びください。

	1. Aに当てはまる	2. ←←	3. ←	4. 中間	5. →	6. →→	7. Bに当てはまる
A1. 政府はすべての人に職を与えるように努めるべきである	<input type="radio"/>	<input type="radio"/>	<input type="radio"/>	<input type="radio"/>	<input type="radio"/>	<input type="radio"/>	<input type="radio"/>
A2. 一般に政府は供給するサービス量に比例して拡大しますが、あなたは小さい政府を望む	<input type="radio"/>	<input type="radio"/>	<input type="radio"/>	<input type="radio"/>	<input type="radio"/>	<input type="radio"/>	<input type="radio"/>
							B1. う努めるのは政府の役割ではない
							B2. 政府のサービスの拡大を望む

A3. 労働者はもっと重要な決定に発言権をもつべきだ	<input type="radio"/>	<input type="radio"/>	<input type="radio"/>	<input type="radio"/>	<input type="radio"/>	<input type="radio"/>	<input type="radio"/>	B3. 重要な決定は経営者にまかせるべきだ
A4. 貧困の主な原因は社会制度にある	<input type="radio"/>	<input type="radio"/>	<input type="radio"/>	<input type="radio"/>	<input type="radio"/>	<input type="radio"/>	<input type="radio"/>	B4. 貧困はほとんどの場合その人の責任である
A5. 貧困層を助けたための累進課税は公正だ	<input type="radio"/>	<input type="radio"/>	<input type="radio"/>	<input type="radio"/>	<input type="radio"/>	<input type="radio"/>	<input type="radio"/>	B5. 累進課税は最もよく働く人を罰することになる
A6. これからの日本は、経済成長を重んじ、公共投資や公共事業を盛んに行う社会を目指すべきだ	<input type="radio"/>	<input type="radio"/>	<input type="radio"/>	<input type="radio"/>	<input type="radio"/>	<input type="radio"/>	<input type="radio"/>	B6. これからの日本は、財政規律を重んじ、国や地方自治体の借金を大きくしない社会を目指すべきだ
A7. これからの日本は、自由競争を阻害して、貧富の差の少ない平等社会を目指すべきだ	<input type="radio"/>	<input type="radio"/>	<input type="radio"/>	<input type="radio"/>	<input type="radio"/>	<input type="radio"/>	<input type="radio"/>	B7. これからの日本は、貧富の差が生じて、自由に競争できる社会を目指すべきだ

A8. より高い地位やよい職業に女性をふやすために雇用の割当制をとるべきである	<input type="radio"/>	<input type="radio"/>	<input type="radio"/>	<input type="radio"/>	<input type="radio"/>	<input type="radio"/>	<input type="radio"/>	B8. 雇用や昇進はもっぱら能力に基づいて行われるべきである
A9. 一般に女性は家にいて子どもを育てるのがよい	<input type="radio"/>	<input type="radio"/>	<input type="radio"/>	<input type="radio"/>	<input type="radio"/>	<input type="radio"/>	<input type="radio"/>	B9. 女性も、男性と同様に職業をもつのがよい
A10. すべての人がよい教育を受け能力を伸ばす機会を平等に得られるようにする	<input type="radio"/>	<input type="radio"/>	<input type="radio"/>	<input type="radio"/>	<input type="radio"/>	<input type="radio"/>	<input type="radio"/>	B10. 学歴と能力に関わりなく、すべての人に比較的平等な収入を保障する

5. 最後にあなた自身の事についてお尋ねします。

Q24s1

あなたの職業をお答えください。

- 1. 経営者・役員
- 2. 正規社員
- 3. 非正規社員(契約・派遣)
- 4. 公務員・教員
- 5. 自営業
- 6. 農漁業自営
- 7. 学生
- 8. 専業主婦・主夫
- 9. 専門職(自由職業者含む)
- 10. 無職・退職

11. その他

Q24s2

あなたの最終学歴をお答えください。

1. 中学校卒
2. 高校卒
3. 大学卒
4. 大学院卒
5. その他

Q24s3

あなたの現在の地域（市・区）での居住年数をご記入ください。

※一年未満の場合は0をご記入ください。
（数字でご記入ください）

 年

Q24s4

あなたが現在お住いの居住形態をお答えください。

※ここで「集合住宅」は、アパート、連立住宅、多世帯住宅を指します。

1. 持ち家（一戸建て）
2. 持ち家（集合住宅）
3. 賃貸（一戸建て）
4. 賃貸（集合住宅）
5. 住み込み、寄宿舎、独身寮など
6. その他

Q24s5

家族を含め、同居人の有無をお答えください。

1. いる
2. いない

Q24s6TW

あなたの世帯全体の、去年1年間の合計収入（ボーナス・年金・生活保護を含む、税込み）をお答えください。

- 199,999 台湾元以下
- 200,000 - 299,999 台湾元
- 300,000 - 399,999 台湾元
- 400,000 - 499,999 台湾元
- 500,000 - 599,999 台湾元
- 600,000 - 799,999 台湾元
- 800,000 - 999,999 台湾元
- 1,000,000 - 1,199,999 台湾元
- 1,200,000 - 1,399,999 台湾元
- 1,400,000 - 1,599,999 台湾元
- 1,600,000 - 1,799,999 台湾元
- 1,800,000 - 1,999,999 台湾元
- 2,000,000 台湾元以上
- 収入なし/答えたくない/分からない

Q24s7

あなたは、地域のことがらについて、普段どのようなところから情報を得ますか。あてはまるものをすべてお選びください。

（いくつでも）

- 市・区のホームページ
- 市政（区政）だより等の刊行物
- 回覧板
- 掲示板
- メーリング
- 新聞（地方紙）
- 市・区の問題に関するネットニュース
- Webページ
- SNS
- テレビ
- 所属団体
- 近所の人
- あてはまるものはない

Q24s8

本調査や調査票等に関するあなたのご意見・ご感想などがございましたら、ご自由にご記入ください。


(ご自由にお書きください)

進む


2. ウェブ調査用画面 (台灣繁體字版)



非常感謝您參與此次調查！



感謝您參加我們的問卷調查。
請您點擊下面的連結進入問卷首頁。



- 您真誠的評價/意見有助於眾多公司改善目前或未來產品及服務品質。
- 真確及持續按時更新您的個人資料，將會提供更多機會及更具資格受邀參加新的問卷調查。

Rakuten Insight如發現成員並無誠實作答問卷，或者是個人資料登記錯誤(如性別、出生日期、住址，或者是收入等資料)，Rakuten Insight保留立即取消您全部權利的權利且包含已申請的兌換。此外，會員資格將會被取消及不誠實的會員未來將被禁止參加後續問卷調查。

如果您想瀏覽更多資料，請參閱會員條款第12章第9條。

所有問卷內容(文字、影片、聲音、圖片)均有版權保護及被嚴格保密。並不允許對外分享或公布。假若您分享或公布了問卷的內容，您的會員資格將會被取消恕不另行通知。



在某些情況下，當您點擊鏈接後，會看到頁面發生錯誤，或沒有回答問題就自動跳過到結束頁面，因為有可能這是一個由多個網上市場調查公司合辦的問卷調查。

此問卷設有防止同一回答者再次作答的功能。
如果您或您的家人/同事曾經用同一部電腦或IP地址做過這些問卷，您便不能再次進入作答及獲取積分，感謝您的諒解和配合。

Rakuten Insight 為世界各地的商業機構服務，因此您所進入的網上問卷的伺服器可能位於海外。

由於這個限制，有時候會員可能會因為網絡擠塞已導致進入問卷時出現問題。在您進入問卷時可能會出現錯誤訊息或可能會令畫面停頓。

我們為這可能出現的不便致歉並感謝您的體諒。

所有您曾於問卷調查或Rakuten Insight註冊時提供的資料都將持續被保密，並且僅供市場研究之用。

Rakuten Insight堅持遵守ICC/ESOMAR International Code of Marketing and Social Research Practice.



[請點擊此處以開始問卷調查](#)

SC1

請回答您的性別。

- 1. 男
- 2. 女

SC2

請填寫您的實際年齡。

※這裡的「實際年齡」是指出生之歲為「0」歲算起的年齡。
(請用數字填寫)

歲

1. 有關您的居住地的提問。

Q1

<Value of "scriptQ1()"> 您在哪裡居住？請在下面填寫。
(請用數字填寫)

郵遞區號

2. 有關您居住地區的環境及狀況的提問。

Q2

地區居民之間的交往是否比5年前活躍了？請從1~5中選擇一個。

- 1. 活躍
- 2. 有些活躍 改為 比較活躍
- 3. 沒怎麼變
- 4. 不太活躍
- 5. 不活躍

Q3

您是否認為，在您居住地區開展居民活動比較活躍？請從1~5中選擇一個。

- 1. 活躍
- 2. 比較活躍
- 3. 一般
- 4. 不太活躍
- 5. 不活躍

Q4TW

對下面1~10(全部)、請從「1. 這樣認為」~「5. 不這樣認為」中分別選擇一個最貼近您的想法的。


(按箭頭方向分別選擇一個)

	1. 這樣認為	2. 大概這樣認為	3. 不好說	4. 不太這樣認為	5. 不這樣認為
					
1. 在地區裡與自己背景相似的人(性別、年齡、生活方式等)交往較多	<input type="radio"/>	<input type="radio"/>	<input type="radio"/>	<input type="radio"/>	<input type="radio"/>
2. 在地區裡以前的老居民和新搬來的居民的交流較活躍	<input type="radio"/>	<input type="radio"/>	<input type="radio"/>	<input type="radio"/>	<input type="radio"/>
3. 在地區裡不同年代之間的交流較活躍	<input type="radio"/>	<input type="radio"/>	<input type="radio"/>	<input type="radio"/>	<input type="radio"/>
4. 在地區裡與外國人的交流較活躍	<input type="radio"/>	<input type="radio"/>	<input type="radio"/>	<input type="radio"/>	<input type="radio"/>
5. 在地區裡社區發展協會及其他志願者活動開展活躍	<input type="radio"/>	<input type="radio"/>	<input type="radio"/>	<input type="radio"/>	<input type="radio"/>
6. 在所居住地區, 社會團體、NPO、企業、大學和行政機關等協同合作共建社區	<input type="radio"/>	<input type="radio"/>	<input type="radio"/>	<input type="radio"/>	<input type="radio"/>
7. 我覺得市、區尊重每個人的人權	<input type="radio"/>	<input type="radio"/>	<input type="radio"/>	<input type="radio"/>	<input type="radio"/>
8. 我認為市、區已經形成人們相互認可各種差異(生活背景, 方式, 價值觀等)、共生社會	<input type="radio"/>	<input type="radio"/>	<input type="radio"/>	<input type="radio"/>	<input type="radio"/>
9. 大多數情況下, 鄰居都願意幫助別人	<input type="radio"/>	<input type="radio"/>	<input type="radio"/>	<input type="radio"/>	<input type="radio"/>
10. 我認為社會上已經形成了如果您幫助別人, 今後自己遇到困難時也能得到別人幫助的風氣	<input type="radio"/>	<input type="radio"/>	<input type="radio"/>	<input type="radio"/>	<input type="radio"/>

Q5

您認為與5年前相比、下面1~6的變化對市、區的行政服務有怎樣的影響? 請分別選擇一個最貼近的。

(按箭頭方向分別選擇一個)


	1. 好影響	2. 比較好的影響	3. 不好說	4. 比較不好的影響	5. 不好的影響
					
地區人口的變化	<input type="radio"/>	<input type="radio"/>	<input type="radio"/>	<input type="radio"/>	<input type="radio"/>
地區居民年齡結構的變化	<input type="radio"/>	<input type="radio"/>	<input type="radio"/>	<input type="radio"/>	<input type="radio"/>
地區的稀疏化	<input type="radio"/>	<input type="radio"/>	<input type="radio"/>	<input type="radio"/>	<input type="radio"/>
當地企業和商店購物街的變化	<input type="radio"/>	<input type="radio"/>	<input type="radio"/>	<input type="radio"/>	<input type="radio"/>
向市中心集中	<input type="radio"/>	<input type="radio"/>	<input type="radio"/>	<input type="radio"/>	<input type="radio"/>
地區裡外來人口/外國人增加	<input type="radio"/>	<input type="radio"/>	<input type="radio"/>	<input type="radio"/>	<input type="radio"/>

3. 有關您日常生活和活動的提問。

Q6

您與下面所列的人日常交往的頻繁程度是多少(包括電話、SNS)? 請從以下的選項中分別選擇一個。

(按箭頭方向分別選擇一個)

	1. 頻繁 (每天~每周2次左右)	2. 比較頻繁 (每週1次~每月2次左右)	3. 有時 (每月1次~每年2次左右)	4. 很少 (每年1次以下)	5. 完全沒有
					
1. 鄰居	<input type="radio"/>	<input type="radio"/>	<input type="radio"/>	<input type="radio"/>	<input type="radio"/>
2. 朋友	<input type="radio"/>	<input type="radio"/>	<input type="radio"/>	<input type="radio"/>	<input type="radio"/>
3. 家人	<input type="radio"/>	<input type="radio"/>	<input type="radio"/>	<input type="radio"/>	<input type="radio"/>
4. 職場的同事(在職場以外的交往)	<input type="radio"/>	<input type="radio"/>	<input type="radio"/>	<input type="radio"/>	<input type="radio"/>

Q7

在日常生活中遇到問題或煩心事、您會與下面所列的人商量傾述、依靠他們嗎? 請從以下的選項中分別選擇一個。

(按箭頭方向分別選擇一個)

	1. 非常依靠	2. 比較依靠	3. 不好說	4. 不太依靠	5. 不依靠
1. 鄰居	<input type="radio"/>	<input type="radio"/>	<input type="radio"/>	<input type="radio"/>	<input type="radio"/>
2. 朋友	<input type="radio"/>	<input type="radio"/>	<input type="radio"/>	<input type="radio"/>	<input type="radio"/>
3. 家人	<input type="radio"/>	<input type="radio"/>	<input type="radio"/>	<input type="radio"/>	<input type="radio"/>
4. 職場的同事 (在職場以外的交往)	<input type="radio"/>	<input type="radio"/>	<input type="radio"/>	<input type="radio"/>	<input type="radio"/>

Q8TW

這3年裡，您參加下列社區發展協會開展的活動的頻率是多少？請分別選擇一個相符合的。
(按箭頭方向分別選擇一個)

	1. 每次都參加	2. 幾乎都參加	3. 有時參加	4. 不太參加	5. 完全不參加
1. 例會、大會 (社區發展協會等)	<input type="radio"/>	<input type="radio"/>	<input type="radio"/>	<input type="radio"/>	<input type="radio"/>
2. 清掃、美化環境、資源再生利用活動	<input type="radio"/>	<input type="radio"/>	<input type="radio"/>	<input type="radio"/>	<input type="radio"/>
3. 巡邏 (防盜、防災等)	<input type="radio"/>	<input type="radio"/>	<input type="radio"/>	<input type="radio"/>	<input type="radio"/>
4. 防災訓練	<input type="radio"/>	<input type="radio"/>	<input type="radio"/>	<input type="radio"/>	<input type="radio"/>
5. 交通安全指導	<input type="radio"/>	<input type="radio"/>	<input type="radio"/>	<input type="radio"/>	<input type="radio"/>
6. 地區節慶活動 (廟會等)	<input type="radio"/>	<input type="radio"/>	<input type="radio"/>	<input type="radio"/>	<input type="radio"/>
7. 體育、文娛活動	<input type="radio"/>	<input type="radio"/>	<input type="radio"/>	<input type="radio"/>	<input type="radio"/>
8. 志願者活動、NPO、市民活動 (社區總體營造、福祉、環境等)	<input type="radio"/>	<input type="radio"/>	<input type="radio"/>	<input type="radio"/>	<input type="radio"/>

有關您加入的團體的提問。

Q9s1TW

您是否有加入社區發展協會等、NPO、市民團體或其它團體和組織？請從以下的選項中選擇。

- 1. 有加入
- 2. 沒有加入

Q9s2TW

您是否有加入以下所列的1~19之類的團體成為團體成員？如果沒有加入的話，今後您是否想加入？請分別回答。

(按箭頭方向分別選擇一個)

	1. 現在有加入	2. 以前加入過	3. 沒有加入過，有機會的話想加入	4. 沒有加入過，以後也不想加入	5. 不知道
1. 社區發展協會等	<input type="radio"/>	<input type="radio"/>	<input type="radio"/>	<input type="radio"/>	<input type="radio"/>
2. 婦女聯合會、青年使命團、消防團	<input type="radio"/>	<input type="radio"/>	<input type="radio"/>	<input type="radio"/>	<input type="radio"/>
3. 老人會	<input type="radio"/>	<input type="radio"/>	<input type="radio"/>	<input type="radio"/>	<input type="radio"/>
4. 全國家長團體聯盟	<input type="radio"/>	<input type="radio"/>	<input type="radio"/>	<input type="radio"/>	<input type="radio"/>
5. 同窗會	<input type="radio"/>	<input type="radio"/>	<input type="radio"/>	<input type="radio"/>	<input type="radio"/>
6. 農林水產業團體 (農會)	<input type="radio"/>	<input type="radio"/>	<input type="radio"/>	<input type="radio"/>	<input type="radio"/>
7. 經濟團體	<input type="radio"/>	<input type="radio"/>	<input type="radio"/>	<input type="radio"/>	<input type="radio"/>
8. 業界團體	<input type="radio"/>	<input type="radio"/>	<input type="radio"/>	<input type="radio"/>	<input type="radio"/>
9. 工會	<input type="radio"/>	<input type="radio"/>	<input type="radio"/>	<input type="radio"/>	<input type="radio"/>
10. 教育團體	<input type="radio"/>	<input type="radio"/>	<input type="radio"/>	<input type="radio"/>	<input type="radio"/>
11. 福祉團體	<input type="radio"/>	<input type="radio"/>	<input type="radio"/>	<input type="radio"/>	<input type="radio"/>
12. 專家團體	<input type="radio"/>	<input type="radio"/>	<input type="radio"/>	<input type="radio"/>	<input type="radio"/>
13. 政治家的後援會	<input type="radio"/>	<input type="radio"/>	<input type="radio"/>	<input type="radio"/>	<input type="radio"/>
14. 市民團體	<input type="radio"/>	<input type="radio"/>	<input type="radio"/>	<input type="radio"/>	<input type="radio"/>
15. 消費者團體	<input type="radio"/>	<input type="radio"/>	<input type="radio"/>	<input type="radio"/>	<input type="radio"/>
16. 學術、文化團體	<input type="radio"/>	<input type="radio"/>	<input type="radio"/>	<input type="radio"/>	<input type="radio"/>
17. 興趣、體育團體	<input type="radio"/>	<input type="radio"/>	<input type="radio"/>	<input type="radio"/>	<input type="radio"/>
18. 宗教團體	<input type="radio"/>	<input type="radio"/>	<input type="radio"/>	<input type="radio"/>	<input type="radio"/>

19. 其它	<input type="radio"/>	<input type="radio"/>	<input type="radio"/>	<input type="radio"/>	<input type="radio"/>
<input type="text"/>					

Q9s3TW

請從以上團體中、選擇3個您經常參加活動的團體。
(限3個)

- 1. 社區發展協會等
- 2. 婦女聯合會、青年使命團、消防團
- 3. 老人會
- 4. 全國家長團體聯盟
- 5. 同窗會
- 6. 農林水產業團體(農會)
- 7. 經濟團體
- 8. 業界團體
- 9. 工會
- 10. 教育團體
- 11. 福祉團體
- 12. 專家團體
- 13. 政治家的後援會
- 14. 市民團體
- 15. 消費者團體
- 16. 學術、文化團體
- 17. 興趣、體育團體
- 18. 宗教團體
- 19. 其它 <Value of "f('Q9s2TW_19_other')">

Q9s4TW

請對您在上一個問題回答經常參加活動的團體、選擇所有您認為相符合的。
(可多選)

- 1. 普通會員也參與運營和決策
- 2. 參與解決當地問題和政治課題
- 3. 呼籲居民向市、區表達自己要求和希望
- 4. 與NPO、其它團體協作、配合開展活動

- 5. 針對當地的問題、政治課題、與市、區協作、配合開展活動
- 6. 為公共利益開展啟蒙活動
- 7. 舉辦研討會、演講會
- 8. 團體積極參與解決地區的育兒、老人護理問題
- 9. 團體成員對市、區的問題和政治課題進行議論、討論
- 10. 出席市、區舉辦的協商會(協商會等)
- 11. 與市、區合作提供服務
- 12. 對市、區的政策制定具有影響力
- 13. 與市、區共同舉辦活動
- 14. 獲得市、區對活動的全面支援
- 15. 獲取市、區發的補助金、扶助金
- 16. 市、區起到團體活動的協調人的作用
- 17. 沒有相符合的

Q10TW

在公私兩個方面、您交往的人中、是否有如下的人? 請從以下的選項中選擇所有相符合的。
(可多選)

- 1. 里長/村長
- 2. 青年使命團幹部
- 3. 全國家長團體聯盟幹部
- 4. 國際社會福利協會幹部
- 5. 合作社、同業公會幹部
- 6. NPO等市民團體幹部
- 7. 議員後援會等政治團體的幹部
- 8. 市、區的幹部(科長級以上)
- 9. 地方議會議員
- 10. 立法院議員
- 11. 其它
- 12. 沒有相符合的

Q11TW

在您這3年裡參加的活動中、請從以下選項中選擇所有相符合的。
(可多選)


※公眾評議是指市、區決定重要措施的程序。市、區公佈措施提案、透過書面等形式廣泛徵求市民（居民）的意見、在決定措施的同時、針對市民的意見公佈市、區的想法。此外，有些市、區也可能使用徵集市民意見、徵集意見、協同參與等不同的用語。

- 1. 參加投票選舉
- 2. 幫助選舉活動
- 3. 懇請熟人投候選人、政黨的票
- 4. 在請願書上簽名
- 5. 參加遊行或集會
- 6. 給行政機關寫信
- 7. 透過網路向行政機關表明意見
- 8. 參與公眾評議
- 9. 參加聽證會
- 10. 參加有關土地再開發等的居民協商會等會議
- 11. 透過SNS (Facebook、Twitter等) 發送自己的意見
- 12. 與熟人討論特定問題 (核發電、社會保障、財政重建等市、區的問題)
- 13. 其它
- 14. 沒有相符合的

4. 有關市、區的政治和行政服務 (政策) 的提問。

Q12TW

有關您居住地區的地方行政、您對下面的1~7是如何認為的？請選擇一個與您的想法最貼近的。
(按箭頭方向分別選擇一個)


	1. 這樣認為	2. 大概這樣認為	3. 不好說	4. 不太這樣認為	5. 不這樣認為
1. 市長、區長根據我們居民的要求和希望開展工作	<input type="radio"/>	<input type="radio"/>	<input type="radio"/>	<input type="radio"/>	<input type="radio"/>
2. 我對市長、區長的政策和工作感到滿意	<input type="radio"/>	<input type="radio"/>	<input type="radio"/>	<input type="radio"/>	<input type="radio"/>

3. 市、區會議員根據我們居民的要求和希望開展工作	<input type="radio"/>	<input type="radio"/>	<input type="radio"/>	<input type="radio"/>	<input type="radio"/>
4. 我對市、區會議員的工作感到滿意	<input type="radio"/>	<input type="radio"/>	<input type="radio"/>	<input type="radio"/>	<input type="radio"/>
5. 市、區實施的政策和事業反映了我們居民的要求和希望	<input type="radio"/>	<input type="radio"/>	<input type="radio"/>	<input type="radio"/>	<input type="radio"/>
6. 市、區公佈工作活動的資訊	<input type="radio"/>	<input type="radio"/>	<input type="radio"/>	<input type="radio"/>	<input type="radio"/>
7. 我對市、區公佈的資訊感到滿意	<input type="radio"/>	<input type="radio"/>	<input type="radio"/>	<input type="radio"/>	<input type="radio"/>

Q13s1

您對以下的市或區的行政服務 (政策) 是否滿意？請對您感到的1~14政策的「A.重要程度」和現在「B.滿意度」分別從以下的選項中選擇一個。
(按箭頭方向分別選擇一個)

A.重要程度

	1. 重要	2. 比較重要	3. 不好說	4. 不太重要	5. 不重要
1. 市、區的行政服務	<input type="radio"/>	<input type="radio"/>	<input type="radio"/>	<input type="radio"/>	<input type="radio"/>
2. 完善居住環境	<input type="radio"/>	<input type="radio"/>	<input type="radio"/>	<input type="radio"/>	<input type="radio"/>
3. 活躍社區文化活動	<input type="radio"/>	<input type="radio"/>	<input type="radio"/>	<input type="radio"/>	<input type="radio"/>
4. 有關地區資訊的宣傳活動	<input type="radio"/>	<input type="radio"/>	<input type="radio"/>	<input type="radio"/>	<input type="radio"/>

5. 確保生活安全	<input type="radio"/>	<input type="radio"/>	<input type="radio"/>	<input type="radio"/>	<input type="radio"/>
6. 完善公共設施	<input type="radio"/>	<input type="radio"/>	<input type="radio"/>	<input type="radio"/>	<input type="radio"/>
7. 完善福祉和醫療	<input type="radio"/>	<input type="radio"/>	<input type="radio"/>	<input type="radio"/>	<input type="radio"/>
8. 充實學校教育、社會教育	<input type="radio"/>	<input type="radio"/>	<input type="radio"/>	<input type="radio"/>	<input type="radio"/>
9. 致力於解決環境問題	<input type="radio"/>	<input type="radio"/>	<input type="radio"/>	<input type="radio"/>	<input type="radio"/>
10. 搞活農林水產業	<input type="radio"/>	<input type="radio"/>	<input type="radio"/>	<input type="radio"/>	<input type="radio"/>
11. 搞活工商業、招商引資	<input type="radio"/>	<input type="radio"/>	<input type="radio"/>	<input type="radio"/>	<input type="radio"/>
12. 社區總體營造、振興地區經濟	<input type="radio"/>	<input type="radio"/>	<input type="radio"/>	<input type="radio"/>	<input type="radio"/>
13. 搞活觀光業	<input type="radio"/>	<input type="radio"/>	<input type="radio"/>	<input type="radio"/>	<input type="radio"/>
14. 國際交流	<input type="radio"/>	<input type="radio"/>	<input type="radio"/>	<input type="radio"/>	<input type="radio"/>

B.滿意度



	1. 滿意	2. 比較滿意	3. 不好說	4. 不太滿意	5. 不滿意
1. 市、區的行政服務	<input type="radio"/>	<input type="radio"/>	<input type="radio"/>	<input type="radio"/>	<input type="radio"/>
2. 完善居住環境	<input type="radio"/>	<input type="radio"/>	<input type="radio"/>	<input type="radio"/>	<input type="radio"/>
3. 活躍社區文化活動	<input type="radio"/>	<input type="radio"/>	<input type="radio"/>	<input type="radio"/>	<input type="radio"/>
4. 有關地區資訊的宣傳活動	<input type="radio"/>	<input type="radio"/>	<input type="radio"/>	<input type="radio"/>	<input type="radio"/>

5. 確保生活安全	<input type="radio"/>	<input type="radio"/>	<input type="radio"/>	<input type="radio"/>	<input type="radio"/>
6. 完善公共設施	<input type="radio"/>	<input type="radio"/>	<input type="radio"/>	<input type="radio"/>	<input type="radio"/>
7. 完善福祉和醫療	<input type="radio"/>	<input type="radio"/>	<input type="radio"/>	<input type="radio"/>	<input type="radio"/>
8. 充實學校教育、社會教育	<input type="radio"/>	<input type="radio"/>	<input type="radio"/>	<input type="radio"/>	<input type="radio"/>
9. 致力於解決環境問題	<input type="radio"/>	<input type="radio"/>	<input type="radio"/>	<input type="radio"/>	<input type="radio"/>
10. 搞活農林水產業	<input type="radio"/>	<input type="radio"/>	<input type="radio"/>	<input type="radio"/>	<input type="radio"/>
11. 搞活工商業、招商引資	<input type="radio"/>	<input type="radio"/>	<input type="radio"/>	<input type="radio"/>	<input type="radio"/>
12. 社區總體營造、振興地區經濟	<input type="radio"/>	<input type="radio"/>	<input type="radio"/>	<input type="radio"/>	<input type="radio"/>
13. 搞活觀光業	<input type="radio"/>	<input type="radio"/>	<input type="radio"/>	<input type="radio"/>	<input type="radio"/>
14. 國際交流	<input type="radio"/>	<input type="radio"/>	<input type="radio"/>	<input type="radio"/>	<input type="radio"/>

Q14

請從下列政策（1~13）中選擇3個您最關心的政策。
（限3個）


- 1. 完善居住環境
- 2. 活躍社區文化活動
- 3. 有關地區資訊的宣傳活動
- 4. 確保生活安全
- 5. 完善公共設施
- 6. 完善福祉和醫療
- 7. 充實學校教育、社會教育
- 8. 致力於解決環境問題

8. 市議會議員	<input type="radio"/>	<input type="radio"/>	<input type="radio"/>	<input type="radio"/>	<input type="radio"/>	<input type="radio"/>	<input type="radio"/>
9. 立法院議員	<input type="radio"/>	<input type="radio"/>	<input type="radio"/>	<input type="radio"/>	<input type="radio"/>	<input type="radio"/>	<input type="radio"/>
10. 總統	<input type="radio"/>	<input type="radio"/>	<input type="radio"/>	<input type="radio"/>	<input type="radio"/>	<input type="radio"/>	<input type="radio"/>
11. 民進黨	<input type="radio"/>	<input type="radio"/>	<input type="radio"/>	<input type="radio"/>	<input type="radio"/>	<input type="radio"/>	<input type="radio"/>
12. 國民黨	<input type="radio"/>	<input type="radio"/>	<input type="radio"/>	<input type="radio"/>	<input type="radio"/>	<input type="radio"/>	<input type="radio"/>
13. 台聯	<input type="radio"/>	<input type="radio"/>	<input type="radio"/>	<input type="radio"/>	<input type="radio"/>	<input type="radio"/>	<input type="radio"/>
14. 時代力量	<input type="radio"/>	<input type="radio"/>	<input type="radio"/>	<input type="radio"/>	<input type="radio"/>	<input type="radio"/>	<input type="radio"/>
15. 民國黨	<input type="radio"/>	<input type="radio"/>	<input type="radio"/>	<input type="radio"/>	<input type="radio"/>	<input type="radio"/>	<input type="radio"/>
16. 綠社盟	<input type="radio"/>	<input type="radio"/>	<input type="radio"/>	<input type="radio"/>	<input type="radio"/>	<input type="radio"/>	<input type="radio"/>
17. 親民黨	<input type="radio"/>	<input type="radio"/>	<input type="radio"/>	<input type="radio"/>	<input type="radio"/>	<input type="radio"/>	<input type="radio"/>
18. 新黨	<input type="radio"/>	<input type="radio"/>	<input type="radio"/>	<input type="radio"/>	<input type="radio"/>	<input type="radio"/>	<input type="radio"/>
19. 電視	<input type="radio"/>	<input type="radio"/>	<input type="radio"/>	<input type="radio"/>	<input type="radio"/>	<input type="radio"/>	<input type="radio"/>
20. 報紙	<input type="radio"/>	<input type="radio"/>	<input type="radio"/>	<input type="radio"/>	<input type="radio"/>	<input type="radio"/>	<input type="radio"/>
21. 法院	<input type="radio"/>	<input type="radio"/>	<input type="radio"/>	<input type="radio"/>	<input type="radio"/>	<input type="radio"/>	<input type="radio"/>
22. 警察	<input type="radio"/>	<input type="radio"/>	<input type="radio"/>	<input type="radio"/>	<input type="radio"/>	<input type="radio"/>	<input type="radio"/>
23. 國軍	<input type="radio"/>	<input type="radio"/>	<input type="radio"/>	<input type="radio"/>	<input type="radio"/>	<input type="radio"/>	<input type="radio"/>
24. 國際機構	<input type="radio"/>	<input type="radio"/>	<input type="radio"/>	<input type="radio"/>	<input type="radio"/>	<input type="radio"/>	<input type="radio"/>
25. 網際網路	<input type="radio"/>	<input type="radio"/>	<input type="radio"/>	<input type="radio"/>	<input type="radio"/>	<input type="radio"/>	<input type="radio"/>
26. 地方有影響力的企業	<input type="radio"/>	<input type="radio"/>	<input type="radio"/>	<input type="radio"/>	<input type="radio"/>	<input type="radio"/>	<input type="radio"/>
27. 社區發展協會等	<input type="radio"/>	<input type="radio"/>	<input type="radio"/>	<input type="radio"/>	<input type="radio"/>	<input type="radio"/>	<input type="radio"/>
28. NPO、市民團體	<input type="radio"/>	<input type="radio"/>	<input type="radio"/>	<input type="radio"/>	<input type="radio"/>	<input type="radio"/>	<input type="radio"/>
29. 地方經濟、工商團體	<input type="radio"/>	<input type="radio"/>	<input type="radio"/>	<input type="radio"/>	<input type="radio"/>	<input type="radio"/>	<input type="radio"/>

30. 農會等農林水產業團體	<input type="radio"/>	<input type="radio"/>	<input type="radio"/>	<input type="radio"/>	<input type="radio"/>	<input type="radio"/>	<input type="radio"/>
31. 福祉團體	<input type="radio"/>	<input type="radio"/>	<input type="radio"/>	<input type="radio"/>	<input type="radio"/>	<input type="radio"/>	<input type="radio"/>
32. 興趣、體育團體	<input type="radio"/>	<input type="radio"/>	<input type="radio"/>	<input type="radio"/>	<input type="radio"/>	<input type="radio"/>	<input type="radio"/>
33. 專家團體	<input type="radio"/>	<input type="radio"/>	<input type="radio"/>	<input type="radio"/>	<input type="radio"/>	<input type="radio"/>	<input type="radio"/>
34. 宗教團體	<input type="radio"/>	<input type="radio"/>	<input type="radio"/>	<input type="radio"/>	<input type="radio"/>	<input type="radio"/>	<input type="radio"/>
35. 政治團體	<input type="radio"/>	<input type="radio"/>	<input type="radio"/>	<input type="radio"/>	<input type="radio"/>	<input type="radio"/>	<input type="radio"/>
36. 教育團體	<input type="radio"/>	<input type="radio"/>	<input type="radio"/>	<input type="radio"/>	<input type="radio"/>	<input type="radio"/>	<input type="radio"/>
37. 行政機關團體	<input type="radio"/>	<input type="radio"/>	<input type="radio"/>	<input type="radio"/>	<input type="radio"/>	<input type="radio"/>	<input type="radio"/>
38. 學術、文化團體	<input type="radio"/>	<input type="radio"/>	<input type="radio"/>	<input type="radio"/>	<input type="radio"/>	<input type="radio"/>	<input type="radio"/>

Q17TW

對下面所列的人、集團和制度、您對他們的信賴度如何？請從以下選項中分別選擇一個最貼近的。
(按箭頭方向分別選擇一個)

	 1. 非常值得信賴	2. 相當值得信賴	3. 不好說	4. 不太值得信賴	5. 完全不值得信賴
1. 市長	<input type="radio"/>	<input type="radio"/>	<input type="radio"/>	<input type="radio"/>	<input type="radio"/>
2. 市、區議會	<input type="radio"/>	<input type="radio"/>	<input type="radio"/>	<input type="radio"/>	<input type="radio"/>
3. 市、區政府的幹部公務員	<input type="radio"/>	<input type="radio"/>	<input type="radio"/>	<input type="radio"/>	<input type="radio"/>
4. 區長	<input type="radio"/>	<input type="radio"/>	<input type="radio"/>	<input type="radio"/>	<input type="radio"/>
5. 市議會	<input type="radio"/>	<input type="radio"/>	<input type="radio"/>	<input type="radio"/>	<input type="radio"/>
6. 市政府的幹部公務員	<input type="radio"/>	<input type="radio"/>	<input type="radio"/>	<input type="radio"/>	<input type="radio"/>
7. 市、區議會議員	<input type="radio"/>	<input type="radio"/>	<input type="radio"/>	<input type="radio"/>	<input type="radio"/>

8. 市議會議員	<input type="radio"/>	<input type="radio"/>	<input type="radio"/>	<input type="radio"/>	<input type="radio"/>
9. 立法院議員	<input type="radio"/>	<input type="radio"/>	<input type="radio"/>	<input type="radio"/>	<input type="radio"/>
10. 總統	<input type="radio"/>	<input type="radio"/>	<input type="radio"/>	<input type="radio"/>	<input type="radio"/>
11. 民進黨	<input type="radio"/>	<input type="radio"/>	<input type="radio"/>	<input type="radio"/>	<input type="radio"/>
12. 國民黨	<input type="radio"/>	<input type="radio"/>	<input type="radio"/>	<input type="radio"/>	<input type="radio"/>
13. 台聯	<input type="radio"/>	<input type="radio"/>	<input type="radio"/>	<input type="radio"/>	<input type="radio"/>
14. 時代力量	<input type="radio"/>	<input type="radio"/>	<input type="radio"/>	<input type="radio"/>	<input type="radio"/>
15. 民國黨	<input type="radio"/>	<input type="radio"/>	<input type="radio"/>	<input type="radio"/>	<input type="radio"/>
16. 綠社盟	<input type="radio"/>	<input type="radio"/>	<input type="radio"/>	<input type="radio"/>	<input type="radio"/>
17. 親民黨	<input type="radio"/>	<input type="radio"/>	<input type="radio"/>	<input type="radio"/>	<input type="radio"/>
18. 新黨	<input type="radio"/>	<input type="radio"/>	<input type="radio"/>	<input type="radio"/>	<input type="radio"/>
19. 電視	<input type="radio"/>	<input type="radio"/>	<input type="radio"/>	<input type="radio"/>	<input type="radio"/>
20. 報紙	<input type="radio"/>	<input type="radio"/>	<input type="radio"/>	<input type="radio"/>	<input type="radio"/>
21. 法院	<input type="radio"/>	<input type="radio"/>	<input type="radio"/>	<input type="radio"/>	<input type="radio"/>
22. 警察	<input type="radio"/>	<input type="radio"/>	<input type="radio"/>	<input type="radio"/>	<input type="radio"/>
23. 國軍	<input type="radio"/>	<input type="radio"/>	<input type="radio"/>	<input type="radio"/>	<input type="radio"/>
24. 國際機構	<input type="radio"/>	<input type="radio"/>	<input type="radio"/>	<input type="radio"/>	<input type="radio"/>
25. 網際網路	<input type="radio"/>	<input type="radio"/>	<input type="radio"/>	<input type="radio"/>	<input type="radio"/>
26. 地方有影響力的企業	<input type="radio"/>	<input type="radio"/>	<input type="radio"/>	<input type="radio"/>	<input type="radio"/>
27. 社區發展協會等	<input type="radio"/>	<input type="radio"/>	<input type="radio"/>	<input type="radio"/>	<input type="radio"/>
28. NPO、市民團體	<input type="radio"/>	<input type="radio"/>	<input type="radio"/>	<input type="radio"/>	<input type="radio"/>
29. 地方經濟、工商團體	<input type="radio"/>	<input type="radio"/>	<input type="radio"/>	<input type="radio"/>	<input type="radio"/>

30. 農會等農林水產業團體	<input type="radio"/>	<input type="radio"/>	<input type="radio"/>	<input type="radio"/>	<input type="radio"/>
31. 福祉團體	<input type="radio"/>	<input type="radio"/>	<input type="radio"/>	<input type="radio"/>	<input type="radio"/>
32. 興趣、體育團體	<input type="radio"/>	<input type="radio"/>	<input type="radio"/>	<input type="radio"/>	<input type="radio"/>
33. 專家團體	<input type="radio"/>	<input type="radio"/>	<input type="radio"/>	<input type="radio"/>	<input type="radio"/>
34. 宗教團體	<input type="radio"/>	<input type="radio"/>	<input type="radio"/>	<input type="radio"/>	<input type="radio"/>
35. 政治團體	<input type="radio"/>	<input type="radio"/>	<input type="radio"/>	<input type="radio"/>	<input type="radio"/>
36. 教育團體	<input type="radio"/>	<input type="radio"/>	<input type="radio"/>	<input type="radio"/>	<input type="radio"/>
37. 行政機關團體	<input type="radio"/>	<input type="radio"/>	<input type="radio"/>	<input type="radio"/>	<input type="radio"/>
38. 學術、文化團體	<input type="radio"/>	<input type="radio"/>	<input type="radio"/>	<input type="radio"/>	<input type="radio"/>

Q18TW

在最近（2018年11月）舉行的「九合一選舉」（地方公職人員選舉）中，您投了下面的哪個政黨的票？請選擇一個相符合的。

- 1. 民進黨
- 2. 國民黨
- 3. 台聯
- 4. 時代力量
- 5. 民國黨
- 6. 綠社盟
- 7. 親民黨
- 8. 新黨
- 9. 其它政黨
- 10. 沒有投票
- 11. 不想回答

Q19


對下面有關您居住的市、區（市鎮自治團體）的運營，請選擇所有相符合的。（可多選）

- 1. 能享受到根據每個老人的具體狀態提供的細緻周到的護理、生活支援服務

- 2. 能獲得社會救助,生活有保障、過安定的生活
- 3. 在所居住的市、區(市鎮自治團體)中,能站在孩子的視角養育孩子
- 4. 市、區(市鎮自治團體)與民間公司加深協作、努力提高保育服務品質、完善設施
- 5. 中小學設施得到妥善維持、教育設備完善
- 6. 建立保護孩子免受欺凌、虐待的體制
- 7. 根據地區實情有效回收和搬運垃圾
- 8. 在地區裡、市、區(市鎮自治團體)與商業街、當地產業協作、活躍開展事業
- 9. 沒有相符合的

Q20

您自己認為在台灣社會、下列事項有多重要?請從以下選項中分別選擇一個相符合的。
(按箭頭方向分別選擇一個)

		1. 非常重要	2. 相當重要	3. 一般	4. 不太重要	5. 完全不重要
1. 保持高度經濟成長		<input type="radio"/>	<input type="radio"/>	<input type="radio"/>	<input type="radio"/>	<input type="radio"/>
2. 確保強大的國防力量		<input type="radio"/>	<input type="radio"/>	<input type="radio"/>	<input type="radio"/>	<input type="radio"/>
3. 職場、社區對事情做決策時應更多地反映民眾的呼聲		<input type="radio"/>	<input type="radio"/>	<input type="radio"/>	<input type="radio"/>	<input type="radio"/>
4. 將自己居住的市街、社區建設得更美		<input type="radio"/>	<input type="radio"/>	<input type="radio"/>	<input type="radio"/>	<input type="radio"/>
5. 搞好國內的治安/秩序		<input type="radio"/>	<input type="radio"/>	<input type="radio"/>	<input type="radio"/>	<input type="radio"/>
6. 重要的政府決定/國家政策應更多地反映民眾的呼聲		<input type="radio"/>	<input type="radio"/>	<input type="radio"/>	<input type="radio"/>	<input type="radio"/>

7. 阻止物價上漲	<input type="radio"/>	<input type="radio"/>	<input type="radio"/>	<input type="radio"/>	<input type="radio"/>
8. 保護言論自由	<input type="radio"/>	<input type="radio"/>	<input type="radio"/>	<input type="radio"/>	<input type="radio"/>
9. 尊重人格,向更人性化社會進步	<input type="radio"/>	<input type="radio"/>	<input type="radio"/>	<input type="radio"/>	<input type="radio"/>
10. 向與金錢相比思想/道德更得到重視的社會進步	<input type="radio"/>	<input type="radio"/>	<input type="radio"/>	<input type="radio"/>	<input type="radio"/>

Q21TW

您的想法與下面A和B的哪個相近?請選擇相近的一個。

	1. 符合A	2. 符合B
有關選舉、自己的影響力		
A1. 我們的一票對選舉結果有影響	<input type="radio"/>	<input type="radio"/>
B1. 即便我參加投票,對選舉結果也沒有甚麼影響		
A2. 我們對行政服務、地方政府公務員的行動具有影響力	<input type="radio"/>	<input type="radio"/>
B2. 我們對行政服務、地方政府公務員的行動不具有影響力		
有關市、區的運營		
A3. 市、區在里、NPO和企業等的社區總體營造中承擔著合作協調人的作用	<input type="radio"/>	<input type="radio"/>
B3. 市、區在里、NPO和企業等為主進行的社區總體營造中沒有承擔起協調人的作用。		
A4. 從整體上看,透過市政區政的聽政參加人、公眾評議、居民協商會等,市、區的政策細緻地反映了居民的意見	<input type="radio"/>	<input type="radio"/>
B4. 從整體上看,很難說市、區的政策中考慮到了居民的呼聲		
有關中央與地方政府關係的意見		
A5. 為市區的行政運作,中央向市、區分配補助金等是理所當然的	<input type="radio"/>	<input type="radio"/>
B5. 應減少中央對市、區的補助金等,以地方自主活動為活力的社會為目標		
有關福祉和稅務負擔		
A6. 即便稅務負擔增加,也應維持福祉等行政服務	<input type="radio"/>	<input type="radio"/>
B6. 即便福祉等行政服務下降,也不應提高稅務負擔		

A7. 即使地方政府增加借款、也要維持行政服務	<input type="radio"/>	<input type="radio"/>	B7. 應根據地方政府收入的不足情況相應地減少行政服務
-------------------------	-----------------------	-----------------------	-----------------------------

Q22

對現在的台灣社會、有人認為是平等的、也有人認為不平等。您認為如何？請以完全平等為10分、極不平等為0分、對下面13個方面分別選擇平等的程度。
(按箭頭方向分別選擇一個)

	極不平等 0分	←←←←	←←←	←←	←	中間	→	→→	→→→	→→→→	完全平等 10分
綜合來看、現代台灣社會	<input type="radio"/>	<input type="radio"/>	<input type="radio"/>	<input type="radio"/>	<input type="radio"/>	<input type="radio"/>	<input type="radio"/>	<input type="radio"/>	<input type="radio"/>	<input type="radio"/>	<input type="radio"/>
參與政治的機會方面	<input type="radio"/>	<input type="radio"/>	<input type="radio"/>	<input type="radio"/>	<input type="radio"/>	<input type="radio"/>	<input type="radio"/>	<input type="radio"/>	<input type="radio"/>	<input type="radio"/>	<input type="radio"/>
政治帶來的結果方面	<input type="radio"/>	<input type="radio"/>	<input type="radio"/>	<input type="radio"/>	<input type="radio"/>	<input type="radio"/>	<input type="radio"/>	<input type="radio"/>	<input type="radio"/>	<input type="radio"/>	<input type="radio"/>
收入方面	<input type="radio"/>	<input type="radio"/>	<input type="radio"/>	<input type="radio"/>	<input type="radio"/>	<input type="radio"/>	<input type="radio"/>	<input type="radio"/>	<input type="radio"/>	<input type="radio"/>	<input type="radio"/>
財產方面	<input type="radio"/>	<input type="radio"/>	<input type="radio"/>	<input type="radio"/>	<input type="radio"/>	<input type="radio"/>	<input type="radio"/>	<input type="radio"/>	<input type="radio"/>	<input type="radio"/>	<input type="radio"/>
雇用方面	<input type="radio"/>	<input type="radio"/>	<input type="radio"/>	<input type="radio"/>	<input type="radio"/>	<input type="radio"/>	<input type="radio"/>	<input type="radio"/>	<input type="radio"/>	<input type="radio"/>	<input type="radio"/>
男女性別差異 (性別歧視方面)	<input type="radio"/>	<input type="radio"/>	<input type="radio"/>	<input type="radio"/>	<input type="radio"/>	<input type="radio"/>	<input type="radio"/>	<input type="radio"/>	<input type="radio"/>	<input type="radio"/>	<input type="radio"/>
外國人待遇方面	<input type="radio"/>	<input type="radio"/>	<input type="radio"/>	<input type="radio"/>	<input type="radio"/>	<input type="radio"/>	<input type="radio"/>	<input type="radio"/>	<input type="radio"/>	<input type="radio"/>	<input type="radio"/>
城市和地方的地區方面	<input type="radio"/>	<input type="radio"/>	<input type="radio"/>	<input type="radio"/>	<input type="radio"/>	<input type="radio"/>	<input type="radio"/>	<input type="radio"/>	<input type="radio"/>	<input type="radio"/>	<input type="radio"/>
年輕人和老人之代際方面	<input type="radio"/>	<input type="radio"/>	<input type="radio"/>	<input type="radio"/>	<input type="radio"/>	<input type="radio"/>	<input type="radio"/>	<input type="radio"/>	<input type="radio"/>	<input type="radio"/>	<input type="radio"/>
社會保障方面	<input type="radio"/>	<input type="radio"/>	<input type="radio"/>	<input type="radio"/>	<input type="radio"/>	<input type="radio"/>	<input type="radio"/>	<input type="radio"/>	<input type="radio"/>	<input type="radio"/>	<input type="radio"/>
稅制方面	<input type="radio"/>	<input type="radio"/>	<input type="radio"/>	<input type="radio"/>	<input type="radio"/>	<input type="radio"/>	<input type="radio"/>	<input type="radio"/>	<input type="radio"/>	<input type="radio"/>	<input type="radio"/>
教育機會方面	<input type="radio"/>	<input type="radio"/>	<input type="radio"/>	<input type="radio"/>	<input type="radio"/>	<input type="radio"/>	<input type="radio"/>	<input type="radio"/>	<input type="radio"/>	<input type="radio"/>	<input type="radio"/>

Q23

在下面的尺度中、相對於1的意見、7是相反的意見。2至6表示兩種意見之間的立場。請對每個問題選擇最貼近您想法的數字。

	1. 符合A	2. ←←	3. ←	4. 中間	5. →	6. →→	7. 符合B	
A1. 政府應努力讓所有的人都有工作	<input type="radio"/>	<input type="radio"/>	<input type="radio"/>	<input type="radio"/>	<input type="radio"/>	<input type="radio"/>	<input type="radio"/>	B1. 努力讓所有的人都 有工作不是政府的 職能
A2. 一般來說、政府規模是與所提供的服務量成正比擴大的、您希望政府規模小一些	<input type="radio"/>	<input type="radio"/>	<input type="radio"/>	<input type="radio"/>	<input type="radio"/>	<input type="radio"/>	<input type="radio"/>	B2. 希望政府 增加服務
A3. 勞動者應該具有更重要的決定性的發言權	<input type="radio"/>	<input type="radio"/>	<input type="radio"/>	<input type="radio"/>	<input type="radio"/>	<input type="radio"/>	<input type="radio"/>	B3. 重要決定 應交由經營者來作
A4. 貧困的主要原因在於社會制度	<input type="radio"/>	<input type="radio"/>	<input type="radio"/>	<input type="radio"/>	<input type="radio"/>	<input type="radio"/>	<input type="radio"/>	B4. 大多數貧困的責任 都在其本人
A5. 為了幫助貧困層、累進稅制是公平的	<input type="radio"/>	<input type="radio"/>	<input type="radio"/>	<input type="radio"/>	<input type="radio"/>	<input type="radio"/>	<input type="radio"/>	B5. 累進稅制 是對最勤勞的人的懲罰
A6. 今後的台灣應以注重經濟發展、以積極進行公共投資和公共事業的社會為目標	<input type="radio"/>	<input type="radio"/>	<input type="radio"/>	<input type="radio"/>	<input type="radio"/>	<input type="radio"/>	<input type="radio"/>	B6. 今後的台灣應以注重財政紀律、不增加國家和地方自治團體的借款的社會為目標
A7. 今後的台灣即便有損自由競爭、也應以貧富差距小的平等社會為目標	<input type="radio"/>	<input type="radio"/>	<input type="radio"/>	<input type="radio"/>	<input type="radio"/>	<input type="radio"/>	<input type="radio"/>	B7. 今後的台灣即便會產生貧富差距、也應以能夠自由競爭的社會為目標

為讓婦女有更高地位和從事 A8. 更好的職業、應該採取雇用分配制	<input type="radio"/>	<input type="radio"/>	<input type="radio"/>	<input type="radio"/>	<input type="radio"/>	<input type="radio"/>	<input type="radio"/>	B8. 雇用、晉升應該主要基於能力進行
一般來說 A9. 女人還是在家相夫教子的好	<input type="radio"/>	<input type="radio"/>	<input type="radio"/>	<input type="radio"/>	<input type="radio"/>	<input type="radio"/>	<input type="radio"/>	B9. 女人還是和男人一樣擁有職業的好
所有的人都應具有平等地獲得受良好教育、擁有發揮自我才能的機會 A10.	<input type="radio"/>	<input type="radio"/>	<input type="radio"/>	<input type="radio"/>	<input type="radio"/>	<input type="radio"/>	<input type="radio"/>	B10. 與學歷和能力無關、保障所有的人有比較平等的收入

5. 最後是有關您本人的提問。

Q24s1

請回答您的職業。

- 1. 經營者、董事
- 2. 正式員工
- 3. 非正式員工 (合同、派遣)
- 4. 公務員、教師
- 5. 個體經營
- 6. 農漁業個體經營
- 7. 學生
- 8. 家庭主婦、主夫
- 9. 專門職業(包括自由職業者)
- 10. 無職業、退職
- 11. 其它

Q24s2

請回答您的最終學歷。

- 1. 國中畢業
- 2. 高中畢業

- 3. 大學本科畢業
- 4. 大學研究生畢業
- 5. 其它

Q24s3

請填寫您在現在的地區(市、區)居住的年數。

※如果不到一年請填寫0。
(請用數字填寫)

 年

Q24s4

請回答您現在的居住形態。

※這裡的「集體住宅」是指公寓、聯合住宅、多戶住宅。

- 1. 自己的房產(獨幢樓房)
- 2. 自己的房產(集體住宅)
- 3. 租房(獨幢樓房)
- 4. 租房(集體住宅)
- 5. 住宿僱工、共同宿舍、單身宿舍等
- 6. 其它

Q24s5

請回答包括家屬在內、是否有同居人。

- 1. 有
- 2. 無

Q24s6TW

請回答您家庭去年1年的總收入(包括獎金、養老金、社會救助、含稅)。

- 199,999 台幣或以下
- 200,000 - 299,999 台幣
- 300,000 - 399,999 台幣
- 400,000 - 499,999 台幣
- 500,000 - 599,999 台幣
- 600,000 - 799,999 台幣
- 800,000 - 999,999 台幣

- 1,000,000 - 1,199,999 台幣
- 1,200,000 - 1,399,999 台幣
- 1,400,000 - 1,599,999 台幣
- 1,600,000 - 1,799,999 台幣
- 1,800,000 - 1,999,999 台幣
- 2,000,000 台幣或以上
- 無收入/不想回答/不清楚

Q24s7

您平時透過甚麼渠道獲得有關地區的資訊？請選擇所有相符合的。
(可多選)

- 市、区政府網頁
- 市政(區政)小報等刊物
- 傳閱板報
- 佈告板
- 群發郵件
- 報紙(地方報紙)
- 市、區問題的相關網路新聞
- 網頁
- SNS
- 電視
- 所屬團體
- 鄰居
- 沒有相符合的

Q24s8

如您對本調查和調查表有意見或感想等，請隨意填寫。
(隨意填寫)

繼續

編著者 辻中 豊 (Yutaka Tsujinaka)

1954年 大阪生まれ

1981年 大阪大学大学院法学研究科博士後期課程単位取得退学。1996年 京都大学博士(法学)

現職 東海大学 政治経済学部 教授 筑波大学名誉教授 (いずれも2018年4月より)

E-mail: ty807039@tsc.u-tokai.ac.jp および yutaka-tsujinaka.fu@u.tsukuba.ac.jp,

主要著書

『利益集団』東京大学出版会、1988年。

Defending the Japanese State: Structures, Norm and the Political Responses to Terrorism and Violent Social Protest in the 1970s and 1980s. (with Peter J. Katzenstein) East Asia Program, Cornell University, 1991.

『現代日本の市民社会・利益団体』(編著)木鐸社、2002年。

“From Developmentalism to Maturity: Japan’s Civil Society Organizations in Comparative Perspective.” *The State of Civil Society in Japan*, edited by Frank Schwartz and Susan Pharr, 83-115. Cambridge University Press, 2003.

『現代韓国の市民社会・利益団体：日韓比較による体制移行の研究』(廉載鎬との共編著)木鐸社、2004年。

『現代日本の自治会・町内会—第1回全国調査にみる自治力・ネットワーク・ガバナンス』(R.ペッカネン・山本英弘との共著)木鐸社、2009年。

『ローカル・ガバナンス—地方政府と市民社会—』(伊藤修一郎との共編著)木鐸社、2010年。

『現代社会集団の政治機能—利益団体と市民社会—』(森裕城との共編著)木鐸社、2010年。

“Civil Society and Social Capital in Japan” *In International Encyclopedia of Civil Society*, edited by Helmut K. Anheier and Stefan Toepler, 252-259. Springer, 2010.

『現代日本のNPO政治—市民社会の新局面—』(坂本治也・山本英弘との共編著)木鐸社、2012年。

『政治学入門—公的決定の構造・アクター・状況—』放送大学出版会、2012年。

『現代中国の市民社会・利益団体—比較の中の中国—』(李景鵬・小嶋華津子との共編著)木鐸社、2014年。

『政治変動期の圧力団体』(編著)有斐閣、2016年。

『当代中国社会団体与地方治理—比較視野中的中国』(黄媚 訳)北京:社会科学文献出版社、2016年

Aftermath: Fukushima and the 3.11 Earthquake, eds, with Hiroaki INATSUGU, Trans Pacific Press, 2018

『ソーシャル・キャピタルと市民社会・政治』(山内直人との共編著)ミネルヴァ書房、2019年。

編者・コードブック制作担当者

崔 宰栄 (筑波大学 人文社会系 准教授) choe.jaeyoung.fu@u.tsukuba.ac.jp

制作補助

李 俊九 (筑波大学 人文社会科学研究科博士後期課程)

大茂矢 由佳 (筑波大学 人文社会科学研究科博士前期課程)

調査参加者

科研分担者: 辻中豊 (代表)、重富真一 (明治学院大学国際学部教授)、唐亮 (早稲田大学政治経済学術院教授)、曾我謙悟 (京都大学公共政策大学院教授)、森裕城 (同志社大学法学部教授)、大西裕 (神戸大学法学研究科教授)、中溝和弥 (京都大学アジア・アフリカ地域研究研究科教授)、崔宰栄 (筑波大学人文社会系准教授)、山本英弘 (筑波大学人文社会系准教授)、小嶋華津子 (慶應義塾大学法学部准教授)。**調査実施担当者:** 戸川和成 (筑波大学客員研究員・東海大学臨時職員)、相良友哉 (筑波大学人文社会科学研究科博士後期課程)、和嶋克洋 (筑波大学人文社会科学研究科博士後期課程、東海大学臨時職員)、李俊九 (筑波大学人文社会科学研究科博士後期課程)、黄媚 (筑波大学人文社会系 ICR 非常勤研究員:台湾調査票担当)。

第四次 団体の基礎構造に関する調査 (台湾・市民意識調査) TW-JIGS4-CA コードブック

2020年1月20日

編著者 辻中豊 / 崔 宰栄 発行者 辻中豊

発行所 東海大学 政治経済学部政治学科 (〒259-1292 神奈川県平塚市北金目 4-1-1 湘南キャンパス 3号館)

TEL: 0463-58-1211(代表) 内線 3244 FAX: 0463-50-2025

印刷所 (株)いなもと印刷 (〒300-0007 茨城県土浦市板谷 6丁目 28-8)

TEL: 029-826-1221 FAX: 029-826-1080

ISBN 978-4-902869-37-8

