

ISBN 978-4-902869-38-5

第四次 団体の基礎構造に関する調査
(韓国・市民意識調査)
コードブック

Cross-national Survey on Civil Society
Organizations and Interest Groups in Japan, 4th
(Korea, Citizen Attitude Survey, K-JIGS4-CA)
Codebook

辻中 豊・崔 宰栄 編

2020年1月

独立行政法人日本学術振興会 科学研究費補助金基盤研究 (A)
『日本とアジアにおけるローカルガバナンス (国家・市民社会関係) の比較実証研究』
(平成28～令和2年度、2016-21 課題番号: 16H01996) 研究報告書

はじめに

「団体の基礎構造に関する調査」研究グループ（辻中豊代表、略称：団体基礎構造研究会）では、20年余りにわたって日本および世界の市民社会組織、利益団体に関する実証的調査研究を行なってきた。現在は、代表者の異動（2018年4月）に伴って東海大学政治経済学部政治学科、NPO・NGOセンターに事務局（連絡先：辻中研究室、湘南キャンパス3号館10階17研究室）を置くとともに、これまで同様に筑波大学人文社会系、国際比較日本研究センター(CAJS)¹にも研究拠点を置いている。

本報告書は、独立行政法人日本学術振興会科学研究費補助金基盤研究A（平成28～令和2年度、2016年4月から2021年3月）『日本とアジアにおけるローカルガバナンス（国家・市民社会関係）の比較実証研究』（課題番号：16H01996、辻中豊代表、略称：辻中基盤Aプロジェクト）による成果の一部である。近年、日本を含むアジア諸国において、地域の様々な問題が噴出し、市民社会組織が増大したことに伴い、ローカルガバナンスへの関心がますます高まっている。果たして、市民社会内の諸団体にはどのような変化が見られるだろうか。また、それらの変化は社会にどのような影響を与えただろうか。今回の辻中基盤Aプロジェクトにおいては、ローカルガバナンスの特徴（国家・市民社会関係パターン）を比較実証的に明らかにすることを目的として、社会团体（電話帳）調査、地方政府（自治体）調査、住民組織（自治会・町内会）調査、市民意識調査という4つの異なる調査を企画した。

本報告書は、以上の4調査のうちの市民意識調査、すなわち「第四次 団体の基礎構造に関する調査（韓国・市民意識調査）」（Cross-national survey on Civil Society Organizations and Interest groups in Japan, 4th [Korea, Citizen Attitude Survey, K-JIGS4-CA]）の結果をまとめたコードブックである。

市民意識調査の母体となるJIGS調査は、Japan Interest Group Study（JIGS）と名付けられた世界15か国の市民社会・利益集団の実態調査の一環（日本調査）として位置づけられる。日本に関しては、1997年に東京都と茨城県の社会团体を対象に実施された「団体の基礎構造に関する調査（J-JIGS1）」、2006年から2007年にかけて全国の社会团体（およびNPO法人、住民組織）を対象に実施された「第二次団体の基礎構造に関する調査（J-JIGS2）」、2012年から2013年にかけて全国11都府県の社会团体を対象に実施された「第三次団体の基礎構造に関する調査（J-JIGS3）」、2017年に東京都と茨城県で実施した

¹ 2014年度より人文社会国際比較研究機構（ICR）が新設され、研究成果の国際発信などの面でサポートが強化されている。CAJSについては、<http://cajs.tsukuba.ac.jp/>

「第四次団体の基礎構造に関する調査（J-JIGS4）」の実態調査（サーベイ）等がある²。

市民意識調査は、第3次調査（JIGS3）で日本（全国）と韓米独を対象として開始し、2019年に実施した第4次のJIGS調査では、日本の13都市（つくば市、盛岡市、厚木市、新発田市、水戸市、伊那市、高松市、宮古市、笠間市、高山市、延岡市、練馬区、杉並区）に在住する市民（Web調査のモニター）を対象とした調査がある。今回の調査は、その延長線上での国際比較のために、韓国（ソウル）、タイ（バンコク）、台湾（台北）、中国（北京市、浙江省、重慶市）で行ったウェブ調査の一部である（後述の「調査の概要」を参照）。

以下、基盤Aプロジェクト研究開始当初の背景、目的、方法をまとめ、さらに研究組織の概要を示す。

1. 研究の背景と目的

本プロジェクトでは、複数の調査を行いローカルガバナンスの特徴（国家・市民社会関係パターン）を析出し、それを立体的に検証することを目指している。

そこで順次、1) 社会団体、2) 地方政府、3) 住民組織（自治会・町内会）、4) 市民意識を体系的に調査し、これらの4次元から日本政治の構造と政治・社会関係の変容を比較政治的に解明していく。世界の学界において、政治と社会の相互規定性やそれによる変動は常に議論されるが、比較実証され、検証されることは少ない。時系列的な比較やいくつかの側面からの立体的な実証研究も稀である。そこで、今回は現代の日本社会を素材に、国家・市民社会関係に関連した4次元の調査から前回調査以降の市民社会の変化と実態を明らかにすることを目的とする。

2. 研究の方法

国際的な複数国における市民社会との比較、さらに既存の日本市民社会・地方政府データ、特にJIGS2での全国調査から抽出した60余の都市データから仮説を設定する（現在は、全JIGS調査を都市別に再集計し日本123、世界102都市での分析から仮説化中）。次いで、地方政府（自治体）調査、住民組織（自治会・町内会）、市民意識調査の4種類の実態調査（サーベイ）を各年に行い、諸仮説を比較によって検証していく。

3. 研究成果

下記のウェブサイトにおいて順次公開していく予定である。

・辻中研究室 <http://tsujinaka.net/>

・国際比較日本研究センター（CAJS） <http://cajs.tsukuba.ac.jp/>

（また素データも順次、東京大学社会科学研究所 **SSJDA (Social Science Japan Data)**

² 筑波大学図書館リポジトリ <https://tsukuba.repo.nii.ac.jp/>の人文社会系・辻中豊のインデックス内に、海外を含むこれまでのコードブック、報告書はすべて所収されており、参照することができる。

Archive) から公開予定である。)

4. 研究組織

研究代表者

辻中 豊 (東海大学 政治経済学部政治学科 教授、筑波大学名誉教授)
比較市民社会論・政治過程論、全般統括。

研究分担者

重富 真一 (明治学院大学 国際学部、教授)
住民組織論／社会運動論、東南アジア調査。

唐 亮 (早稲田大学 政治経済学術院、教授)
現代中国の政治外交・比較政治学、中国調査。

山本 英弘 (筑波大学 人文社会系、准教授)
政治社会学・計量分析、調査全般。

曾我 謙悟 (京都大学 公共政策大学院、教授)
現代日本政治・行政学・地方政治、ローカルガバナンス分析全般。

森 裕城 (同志社大学 法学部、教授)
日本政治・選挙研究・利益団体、サーベイ調査全般。

大西 裕 (神戸大学 法学研究科、教授)
現代韓国政治・行政学、日韓比較。

中溝 和弥 (京都大学 アジア・アフリカ地域研究研究科、教授)
南アジア地域研究・政治学、比較分析。

小嶋華津子 (慶應義塾大学 法学部、教授)
中国の市民社会、政治、比較分析

崔 宰栄 (筑波大学 人文社会系、准教授)
社会工学・計量分析、調査全般、調査データ管理

5. 科研費 (直接経費、交付決定分のみ)

2016年度	8,100 千円
2017年度	5,300 千円
2018年度	9,200 千円
2019年度	6,000 千円
2020年度	(4,900 千円 予定)

6. 謝辞

先行プロジェクトである特推研究 (「日韓米独中における3レベルの市民社会構造とガバナンスに関する総合的比較実証研究 2005～2009年度」)、基盤S研究 (「政治構造変動と圧力

団体、政策ネットワーク、市民社会の変容に関する比較実験研究 2010～2014 年度）を基盤とする研究プロジェクトに引き続き、「団体の基礎構造に関する調査（JIGS）」プロジェクトの継続を可能とした日本学術振興会に感謝をしたい。また、研究スペースや関連研究への助成を惜しまなかった筑波大学、同人文社会系、そして 2018 年度からは東海大学政治経済学部政治学科にも心から感謝申し上げたい。とりわけ、調査研究を円滑に進めるうえで、国際比較日本研究センター（CAJS）および人文社会国際比較研究機構（ICR）のメンバーには言い尽くせぬほどのサポートを受けた。彼らにも感謝したい。

調査企画段階では、2017 年 1 月に行われた第一回キックオフミーティング以来、研究分担者の諸先生方から調査票の設計などについて多くの有益なご助言をいただいた。とりわけ、森裕城氏（同志社大学）と山本英弘氏（当時、山形大学、現在 筑波大学）は、円滑なプロジェクト進行のための旗振り役のみならず、大学院生のフォローや調査データの整理など、テクニカルな面においても存分に能力を発揮してくれた。また、崔宰榮氏（筑波大学）には継続的に調査設計やデータ整備、集計、データ管理の面で中心的に参加してもらっている。ここに記して謝意を表したい。

当然のことではあるが、調査票に丁寧に回答して頂いた調査対象都市地域の市民の皆様なしには、本研究は成立しえなかった。今回の調査においては、多くの皆様に、貴重な時間を割いてご協力を賜った。心から感謝申し上げます。

さらに、日々身を粉にして研究室を支えてくれている、和嶋克洋（現在、東海大学臨時職員）、相良友哉（現在、東京都健康長寿医療センター研究所 社会参加と地域保健研究チーム）、李俊九（基盤 A 科研費 RA）、戸川和成（現在、東海大学臨時職員）の大学院生各氏にも感謝したい。なかでも相良友哉と戸川和成の両名は、本プロジェクトにおけるリサーチアシスタントとして精力的に調査や報告書作成の作業を牽引してくれた。特に記して、深く感謝をしたいと思う。

2020 年 1 月

辻中 豊

東海大学政治経済学部・教授
筑波大学名誉教授
基盤研究 A 研究代表者

目次

I. 調査の概要

- | | |
|----------------------------|-----|
| 1. 調査目的 | iii |
| 2. 調査概要 | iv |
| 3. J-JIGS4、K-JIGS4の質問項目の違い | v |

II. 度数分布表

- | | |
|--|----|
| Q1. あなたはどこに住んでいらっしゃいますか。以下にご記入ください。 | 3 |
| v010000R Q1R 居住地(区) | 3 |
| Q2. 地域における住民どうしのつきあいは、5年くらい前と比べて活発になりましたか。1～5の中で一つ選択してください。 | 3 |
| v020000 Q2 住民同士つきあい(5年前比較) | 3 |
| Q3. 地域における住民の地域活動は、盛んだと思いますか。1～5の中で一つ選択してください。 | 4 |
| v030000 Q3 地域活動の程度 | 4 |
| Q4. 次の1～10すべてについて、あなたのお考えに近いものを「1. そう思う」～「5. そう思わない」の中からそれぞれ、一つ選択してください。(矢印方向にそれぞれひとつだけ) | 4 |
| v040100 Q4-1 つきあい(同質性) | 4 |
| v040200 Q4-2 新旧住民交流 | 4 |
| v040300 Q4-3 世代間交流 | 4 |
| v040400 Q4-4 外国人交流 | 5 |
| v040500 Q4-5 班常会・入居者代表会議・住民協議会、ボランティア活動程度 | 5 |
| v040600 Q4-6 地域組織連携・まちづくり程度 | 5 |
| v040700 Q4-7 区の状況:1. 人権尊重 | 5 |
| v040800 Q4-8 区の状況:2. 共生社会程度 | 6 |
| v040900 Q4-9 特定化互酬性 | 6 |
| v041000 Q4-10 一般的互酬性 | 6 |
| Q5. 5年前に比べて、次の1～6の変化は市・区の行政サービスにどのような影響を与えていると思いますか。最も近いものにそれぞれ一つ選択してください。(矢印方向にそれぞれひとつだけ) | 6 |
| v050100 Q5-1 地域変化の影響:1. 地域人口の変化 | 6 |
| v050200 Q5-2 地域変化の影響:2. 年齢構成 | 7 |
| v050300 Q5-3 地域変化の影響:3. コミュニティ希薄化 | 7 |
| v050400 Q5-4 地域変化の影響:4. 地元企業・商店街 | 7 |
| v050600 Q5-6 地域変化の影響:6. 都会(都心)一極集中 | 7 |
| v050700 Q5-7 地域変化の影響:7. 外国人増加 | 8 |
| Q6. あなたは次にあげる人と日常的な付き合い(電話・SNSを含む)を普段どの程度頻繁に行っていますか。以下の選択肢から、それぞれ一つ選択してください。(矢印方向にそれぞれひとつだけ) | 8 |
| v060100 Q6-1 日常的つきあい:1. 近所の人 | 8 |
| v060200 Q6-2 日常的つきあい:2. 友人 | 8 |
| v060300 Q6-3 日常的つきあい:3. 家族 | 9 |
| v060400 Q6-4 日常的つきあい:4. 職場同僚(職場外) | 9 |
| Q7. あなたは日常生活の問題や心配ごとについて、次にあげる人に相談するなど、頼りになりますか。以下の選択肢から、それぞれ一つ選択してください。(矢印方向にそれぞれひとつだけ) | 9 |
| v070100 Q7-1 特定化信頼:1. 近所の人 | 9 |
| v070200 Q7-2 特定化信頼:2. 友人 | 10 |

v070300 Q7-3	特定化信頼:3. 家族	10
v070400 Q7-4	特定化信頼:4. 職場同僚(職場外)	10
Q8. あなたはここ3年で、次の班常会、入居者代表会議・住民協議会等やその他の活動おののにおの、どのくらいの頻度で参加していますか。それぞれあてはまるものを一つ選択してください。(矢印方向にそれぞれひとつだけ)		10
v080100 Q8-1	自治会活動: 1. 定例会・総会	10
v080200 Q8-2	自治会活動: 2. 清掃・美化・リサイクル活動	11
v080300 Q8-3	自治会活動: 3. 見回り(防犯・防災)	11
v080400 Q8-4	自治会活動: 4. 防災訓練	11
v080500 Q8-5	自治会活動: 5. 交通安全指導	11
v080600 Q8-6	自治会活動: 6. 地域お祭り	12
v080700 Q8-7	自治会活動: 7. スポーツ・レク	12
v080800 Q8-8	自治会活動: 8. ボランティア・NPO・市民活動	12
Q9-1. あなたは、班常会、入居者代表会議・住民協議会等やNPO・市民団体または何らかの団体・組織に加入していますか。以下の選択肢から選択してください。		12
v090100 Q9s1kr	団体加入の有無	12
Q9-2. あなたは、以下にあげる1~20のような団体にメンバーとして加入していますか。また、加入してみたいと思いますか。それぞれにお答えください。(矢印方向にそれぞれひとつだけ)		13
v090201 Q9s2-1	団体加入状況・意識: 1. 班常会・入居者代表会議・住民協議会	13
v090202 Q9s2-2	団体加入状況・意識: 2. 婦人会・青年会	13
v090203 Q9s2-3	団体加入状況・意識: 3. 養老会(福祉施設)	13
v090204 Q9s2-4	団体加入状況・意識: 4. 学校運営委員会	14
v090205 Q9s2-5	団体加入状況・意識: 5. 同窓会	14
v090206 Q9s2-6	団体加入状況・意識: 6. 農林水産業協会・協同組合等	14
v090207 Q9s2-7	団体加入状況・意識: 7. 経済団体	15
v090208 Q9s2-8	団体加入状況・意識: 8. 業界団体	15
v090209 Q9s2-9	団体加入状況・意識: 9. 労働団体	15
v090210 Q9s2-10	団体加入状況・意識: 10. 教育団体	16
v090211 Q9s2-11	団体加入状況・意識: 11. 福祉団体	16
v090212 Q9s2-12	団体加入状況・意識: 12. 専門家団体	16
v090213 Q9s2-13	団体加入状況・意識: 13. 政治家の後援会	17
v090214 Q9s2-14	団体加入状況・意識: 14. その他政治団体	17
v090215 Q9s2-15	団体加入状況・意識: 15. 市民団体	17
v090216 Q9s2-16	団体加入状況・意識: 16. 消費者団体	18
v090217 Q9s2-17	団体加入状況・意識: 17. 学術・文化団体	18
v090218 Q9s2-18	団体加入状況・意識: 18. 趣味・スポーツ団体	18
v090219 Q9s2-19	団体加入状況・意識: 19. 宗教団体	19
v090220 Q9s2-20	団体加入状況・意識: 20. その他	19
Q9-3. 以上の団体のうち、あなたがよく活動している団体を3つまで選択してください。(3つまで)		19
v090301 Q9s3-1	積極的活動: 1. 班常会・入居者代表会議・住民協議会	19
v090302 Q9s3-2	積極的活動: 2. 婦人会・青年会	19
v090303 Q9s3-3	積極的活動: 3. 養老会(福祉施設)	20
v090304 Q9s3-4	積極的活動: 4. 学校運営委員会	20
v090305 Q9s3-5	積極的活動: 5. 同窓会	20
v090306 Q9s3-6	積極的活動: 6. 農林水産業協会・協同組合等	20
v090307 Q9s3-7	積極的活動: 7. 経済団体	20
v090308 Q9s3-8	積極的活動: 8. 業界団体	20

v090309 Q9s3-9	積極的活動: 9. 労働団体	21
v090310 Q9s3-10	積極的活動: 10. 教育団体	21
v090311 Q9s3-11	積極的活動: 11. 福祉団体	21
v090312 Q9s3-12	積極的活動: 12. 専門家団体	21
v090313 Q9s3-13	積極的活動: 13. 政治家の後援会	21
v090314 Q9s3-14	積極的活動: 14. その他政治団体	21
v090315 Q9s3-15	積極的活動: 15. 市民団体	22
v090316 Q9s3-16	積極的活動: 16. 消費者団体	22
v090317 Q9s3-17	積極的活動: 17. 学術・文化団体	22
v090318 Q9s3-18	積極的活動: 18. 趣味・スポーツ団体	22
v090319 Q9s3-19	積極的活動: 19. 宗教団体	22
v090320 Q9s3-20	積極的活動: 20. その他	22

Q9-4. あなたが前問で回答したよく活動している団体についてあてはまると思うものをすべて選択してください。(いくつでも) 23

v090401 Q9s4-1	団体について: 1. 一般会員の運営関与	23
v090402 Q9s4-2	団体について: 2. 地元問題・政治取り組み	23
v090403 Q9s4-3	団体について: 3. 市民の要望働きかけ	23
v090404 Q9s4-4	団体について: 4. 他団体と協力・連携	23
v090405 Q9s4-5	団体について: 5. 市・区と協力・連携	23
v090406 Q9s4-6	団体について: 6. 啓蒙活動	24
v090407 Q9s4-7	団体について: 7. シンポジウム開催	24
v090408 Q9s4-8	団体について: 8. 子育て・老人介護取り組み	24
v090409 Q9s4-9	団体について: 9. 熟議	24
v090410 Q9s4-10	団体について: 10. 協議会出席	24
v090411 Q9s4-11	団体について: 11. サービスの供給(区と協働)	24
v090412 Q9s4-12	団体について: 12. 主観的影響	25
v090413 Q9s4-13	団体について: 13. 区と共催イベント	25
v090414 Q9s4-14	団体について: 14. 区からの支援全般	25
v090415 Q9s4-15	団体について: 15. 補助金・助成金	25
v090416 Q9s4-16	団体について: 16. 区の仲介役	25
v090417 Q9s4-17	団体について: 17. 該当なし	25

Q10. 公私ともに、あなたがおつきあいしている中に、次のような方々はいらっしゃいますか。以下の選択肢からあてはまるものをすべて選択してください。(いくつでも) 26

v100100 Q10-1	公私つきあい: 1. 民生委員	26
v100200 Q10-2	公私つきあい: 2. 青年団役員	26
v100300 Q10-3	公私つきあい: 3. 学校運営委員会役員	26
v100400 Q10-4	公私つきあい: 4. 社会福祉団体役員	26
v100500 Q10-5	公私つきあい: 5. 協同組合役員	26
v100600 Q10-6	公私つきあい: 6. NPO市民団体役員	27
v100700 Q10-7	公私つきあい: 7. 後援会・政治団体役員	27
v100800 Q10-8	公私つきあい: 8. 地方自治体幹部(課長級以上)	27
v100900 Q10-9	公私つきあい: 9. 地方議会議員	27
v101000 Q10-10	公私つきあい: 10. 国会議員	27
v101100 Q10-11	公私つきあい: 11. その他	27
v101200 Q10-12	公私つきあい: 12. 該当なし	28

Q11. あなたが、ここ3年間の内に活動した行動を以下の選択肢からすべて選択してください。 28

v110100 Q11-1	政治活動: 1. 投票活動	28
v110200 Q11-2	政治活動: 2. 選挙運動の補助	28

v110300 Q11-3	政治活動: 3. 投票の依頼	28
v110400 Q11-4	政治活動: 4. 請願書署名	28
v110500 Q11-5	政治活動: 5. デモ・集会参加	29
v110600 Q11-6	政治活動: 6. 行政投書	29
v110700 Q11-7	政治活動: 7. ITを通じた意見表明	29
v110800 Q11-8	政治活動: 8. パブリック・コメント	29
v110900 Q11-9	政治活動: 9. 審議会委員派遣	29
v111000 Q11-10	政治活動: 10. 住民協議会参加	29
v111100 Q11-11	政治活動: 11. SNSを通じた意見発信	30
v111200 Q11-12	政治活動: 12. 知人との討議	30
v111300 Q11-13	政治活動: 13. その他	30
v111400 Q11-14	政治活動: 14. 該当なし	30

Q12. あなたの地域の自治体行政に関して、次の1～7のことがらについてどのように考えますか。あなたのお考えに最も近いものを一つ選んでください。(矢印方向にそれぞれひとつだけ)

v120100 Q12-1	市・区の政治・行政: 1. 首長取り組み度合い(対住民の要望)	30
v120200 Q12-2	市・区の政治・行政: 2. 首長の政策・取り組みへの満足度	31
v120300 Q12-3	市・区の政治・行政: 3. 議員取り組み度合い(対住民の要望)	31
v120400 Q12-4	市・区の政治・行政: 4. 議員の取り組みへの満足度	31
v120500 Q12-5	市・区の政治・行政: 5. 施策・事業への反映度合い(対住民の要望)	31
v120600 Q12-6	市・区の政治・行政: 6. 情報公開の度合い	32
v120700 Q12-7	市・区の政治・行政: 7. 情報公開への満足度	32

Q13. あなたは以下の市または区の行政サービス(政策)について、満足していますか。あなたが感じる1～14の政策に対する「A.重要度」と、現在の「B.満足度」をそれぞれ、以下の選択肢から一つ選択してください。(矢印方向にそれぞれひとつだけ)

v130101 Q13s1-1	政策重要度: 1. 政策全般	32
v130102 Q13s1-2	政策重要度: 2. 住環境の整備	32
v130103 Q13s1-3	政策重要度: 3. コミュニティ・文化活動	33
v130104 Q13s1-4	政策重要度: 4. 広報活動	33
v130105 Q13s1-5	政策重要度: 5. 生活安全確保	33
v130106 Q13s1-6	政策重要度: 6. 公共施設整備	33
v130107 Q13s1-7	政策重要度: 7. 福祉・医療の整備	34
v130108 Q13s1-8	政策重要度: 8. 学校教育・社会教育充実	34
v130109 Q13s1-9	政策重要度: 9. 環境問題	34
v130110 Q13s1-10	政策重要度: 10. 農林水産業	34
v130111 Q13s1-11	政策重要度: 11. 商工業・企業誘致	35
v130112 Q13s1-12	政策重要度: 12. まちづくり	35
v130113 Q13s1-13	政策重要度: 13. 観光	35
v130114 Q13s1-14	政策重要度: 14. 国際交流	35
v130201 Q13s2-1	政策満足度: 1. 政策全般	36
v130202 Q13s2-2	政策満足度: 2. 住環境の整備	36
v130203 Q13s2-3	政策満足度: 3. コミュニティ・文化活動	36
v130204 Q13s2-4	政策満足度: 4. 広報活動	36
v130205 Q13s2-5	政策満足度: 5. 生活安全確保	37
v130206 Q13s2-6	政策満足度: 6. 公共施設整備	37
v130207 Q13s2-7	政策満足度: 7. 福祉・医療の整備	37
v130208 Q13s2-8	政策満足度: 8. 学校教育・社会教育充実	37
v130209 Q13s2-9	政策満足度: 9. 環境問題	38
v130210 Q13s2-10	政策満足度: 10. 農林水産業	38
v130211 Q13s2-11	政策満足度: 11. 商工業・企業誘致	38

v130212 Q13s2-12	政策満足度: 12. まちづくり	38
v130213 Q13s2-13	政策満足度: 13. 観光	39
v130214 Q13s2-14	政策満足度: 14. 国際交流	39
Q14. では、下記政策(1～13)のうち最も関心ある政策を3つまで選択してください。(3つまで)		39
v140100 Q14-1	関心: 1. 住環境の整備	39
v140200 Q14-2	関心: 2. コミュニティ・文化活動	39
v140300 Q14-3	関心: 3. 広報活動	39
v140400 Q14-4	関心: 4. 生活安全確保	40
v140500 Q14-5	関心: 5. 公共施設整備	40
v140600 Q14-6	関心: 6. 福祉・医療の整備	40
v140700 Q14-7	関心: 7. 学校教育・社会教育充実	40
v140800 Q14-8	関心: 8. 環境問題	40
v140900 Q14-9	関心: 9. 農林水産業	40
v141000 Q14-10	関心: 10. 商工業・企業誘致	41
v141100 Q14-11	関心: 11. まちづくり	41
v141200 Q14-12	関心: 12. 観光	41
v141300 Q14-13	関心: 13. 国際交流	41
Q15. では、下記政策の1～14に対して、以前あなたが抱いていた期待に比べて、実際のサービスの質はどうですか。以下の選択肢からあてはまるものをそれぞれ一つ選択してください。(矢印方向にそれぞれひとつだけ)		41
v150100 Q15-1	期待と比べた実際: 1. 政策全般	41
v150200 Q15-2	期待と比べた実際: 2. 住環境の整備	42
v150300 Q15-3	期待と比べた実際: 3. コミュニティ・文化活動	42
v150400 Q15-4	期待と比べた実際: 4. 広報活動	42
v150500 Q15-5	期待と比べた実際: 5. 生活安全確保	42
v150600 Q15-6	期待と比べた実際: 6. 公共施設整備	43
v150700 Q15-7	期待と比べた実際: 7. 福祉・医療の整備	43
v150800 Q15-8	期待と比べた実際: 8. 学校教育・社会教育充実	43
v150900 Q15-9	期待と比べた実際: 9. 環境問題	43
v151000 Q15-10	期待と比べた実際: 10. 農林水産業	44
v151100 Q15-11	期待と比べた実際: 11. 商工業・企業誘致	44
v151200 Q15-12	期待と比べた実際: 12. まちづくり	44
v151300 Q15-13	期待と比べた実際: 13. 観光	44
v151400 Q15-14	期待と比べた実際: 14. 国際交流	45
Q16. 次にあげる人や集団の活動は市・区の政策(行政サービス)全般においてどのくらいの影響力を持っていると思いますか。次の尺度にあてはめて、それぞれ当てはまる点数を選択してください。(矢印方向にそれぞれひとつだけ)		45
v160100 Q16-1	影響力: 1. 基礎地方自治団体長	45
v160200 Q16-2	影響力: 2. 基礎議会	45
v160300 Q16-3	影響力: 3. 基礎地方自治団体の幹部公務員	46
v160400 Q16-4	影響力: 4. 広域地方自治団体長	46
v160500 Q16-5	影響力: 5. 広域議会	46
v160600 Q16-6	影響力: 6. 広域地方自治団体の幹部公務員	47
v160700 Q16-7	影響力: 7. 基礎議会議員	47
v160800 Q16-8	影響力: 8. 広域議会議員	47
v160900 Q16-9	影響力: 9. 地元選出の国会議員	48
v161000 Q16-10	影響力: 10. 大統領	48
v161100 Q16-11	影響力: 11. 國務総理	48

√161200 Q16-12	影響力: 12. 共に民主党	49
√161300 Q16-13	影響力: 13. 自由韓国党	49
√161400 Q16-14	影響力: 14. 正しい未来党	49
√161500 Q16-15	影響力: 15. 民主平和党	50
√161600 Q16-16	影響力: 16. 正義党	50
√161700 Q16-17	影響力: 17. 民衆党	50
√161800 Q16-18	影響力: 18. 大韓愛国党	51
√161900 Q16-19	影響力: 19. 他の政党	51
√162000 Q16-20	影響力: 20. テレビ	51
√162100 Q16-21	影響力: 21. 新聞	52
√162200 Q16-22	影響力: 22. 法院	52
√162300 Q16-23	影響力: 23. 警察	52
√162400 Q16-24	影響力: 24. 軍隊	53
√162500 Q16-25	影響力: 25. 国際機構	53
√162600 Q16-26	影響力: 26. インターネット	53
√162700 Q16-27	影響力: 27. 地元の有力企業	54
√162800 Q16-28	影響力: 28. 班常会・入居者代表会議・住民協議会	54
√162900 Q16-29	影響力: 29. NPO・市民団体	54
√163000 Q16-30	影響力: 30. 地元の経済・商工団体	55
√163100 Q16-31	影響力: 31. 農林水産団体	55
√163200 Q16-32	影響力: 32. 福祉団体	55
√163300 Q16-33	影響力: 33. 趣味・スポーツ団体	56
√163400 Q16-34	影響力: 34. 専門家団体	56
√163500 Q16-35	影響力: 35. 宗教団体	56
√163600 Q16-36	影響力: 36. 政治団体	57
√163700 Q16-37	影響力: 37. 教育団体	57
√163800 Q16-38	影響力: 38. 行政関連団体	57
√163900 Q16-39	影響力: 39. 学術・文化団体	58

Q17. 次にあげる人や集団・制度は一般的にいて、どのくらい信頼できるとお考えですか。最も近いものを以下の選択肢からそれぞれ一つ選択してください。(矢印方向にそれぞれひとつだけ)

√170100 Q17-1	組織信頼: 1. 基礎地方自治団体長	58
√170200 Q17-2	組織信頼: 2. 基礎議会	58
√170300 Q17-3	組織信頼: 3. 基礎地方自治団体の幹部公務員	58
√170400 Q17-4	組織信頼: 4. 広域地方自治団体長	59
√170500 Q17-5	組織信頼: 5. 広域議会	59
√170600 Q17-6	組織信頼: 6. 広域地方自治団体の幹部公務員	59
√170700 Q17-7	組織信頼: 7. 基礎議会議員	59
√170800 Q17-8	組織信頼: 8. 広域議会議員	60
√170900 Q17-9	組織信頼: 9. 地元選出の国会議員	60
√171000 Q17-10	組織信頼: 10. 大統領	60
√171100 Q17-11	組織信頼: 11. 國務総理	60
√171200 Q17-12	組織信頼: 12. 共に民主党	61
√171300 Q17-13	組織信頼: 13. 自由韓国党	61
√171400 Q17-14	組織信頼: 14. 正しい未来党	61
√171500 Q17-15	組織信頼: 15. 民主平和党	61
√171600 Q17-16	組織信頼: 16. 正義党	62
√171700 Q17-17	組織信頼: 17. 民衆党	62
√171800 Q17-18	組織信頼: 18. 大韓愛国党	62
√171900 Q17-19	組織信頼: 19. 他の政党	62
√172000 Q17-20	組織信頼: 20. テレビ	63

v172100 Q17-21	組織信頼: 21. 新聞	63
v172200 Q17-22	組織信頼: 22. 法院	63
v172300 Q17-23	組織信頼: 23. 警察	63
v172400 Q17-24	組織信頼: 24. 軍隊	64
v172500 Q17-25	組織信頼: 25. 国際機構	64
v172600 Q17-26	組織信頼: 26. インターネット	64
v172700 Q17-27	組織信頼: 27. 地元の有力企業	64
v172800 Q17-28	組織信頼: 28. 班常会・入居者代表会議・住民協議会	65
v172900 Q17-29	組織信頼: 29. NPO・市民団体	65
v173000 Q17-30	組織信頼: 30. 地元の経済・商工団体	65
v173100 Q17-31	組織信頼: 31. 農林水産団体	65
v173200 Q17-32	組織信頼: 32. 福祉団体	66
v173300 Q17-33	組織信頼: 33. 趣味・スポーツ団体	66
v173400 Q17-34	組織信頼: 34. 専門家団体	66
v173500 Q17-35	組織信頼: 35. 宗教団体	66
v173600 Q17-36	組織信頼: 36. 政治団体	67
v173700 Q17-37	組織信頼: 37. 教育団体	67
v173800 Q17-38	組織信頼: 38. 行政関連団体	67
v173900 Q17-39	組織信頼: 39. 学術・文化団体	67

Q18. 最近(2016年)に行われた衆議院議員総選挙の比例区であなたは、次のどの政党に投票しましたか。あてはまるものを一つ選択してください。 68

v180000 Q18	投票行動: 1. 衆議院総選挙(比例区)	68
-------------	----------------------	----

Q19. 次のうち、あなたの住む市・区(市町自治体)の運営について、あてはまるものすべてを選択してください。(いくつでも) 68

v190100 Q19-1	市・区運営: 1. 高齢者介護・サービス	68
v190200 Q19-2	市・区運営: 2. 生活の保障	68
v190300 Q19-3	市・区運営: 3. 子育てへの取り組み	68
v190400 Q19-4	市・区運営: 4. 保育の民間連携・施設整備	69
v190500 Q19-5	市・区運営: 5. 教育設備	69
v190600 Q19-6	市・区運営: 6. いじめ・虐待	69
v190700 Q19-7	市・区運営: 7. 効率的なごみ収集・運搬業務	69
v190800 Q19-8	市・区運営: 8. 地元企業との連携・事業展開	69
v190900 Q19-9	市・区運営: 9. 該当なし	69

Q20. 次のうち、あなた自身は(Country表示)の社会において、下記のものごどのくらい重要だと思われますか。以下の選択肢からあてはまるものをそれぞれ一つ選択してください。(矢印方向にそれぞれひとつだけ) 70

v200100 Q20-1	重要度意識: 1. 高度経済成長	70
v200200 Q20-2	重要度意識: 2. 国防能力	70
v200300 Q20-3	重要度意識: 3. 人々の意見反映(対職場等での決定)	70
v200400 Q20-4	重要度意識: 4. 居住地域の美化	70
v200500 Q20-5	重要度意識: 5. 治安・秩序	71
v200600 Q20-6	重要度意識: 6. 人々の意見反映(対国の政策)	71
v200700 Q20-7	重要度意識: 7. 物価上昇の食い止め	71
v200800 Q20-8	重要度意識: 8. 言論の自由	71
v200900 Q20-9	重要度意識: 9. 人格の尊重	72
v201000 Q20-10	重要度意識: 10. 思想/道徳の重視	72

Q21. あなたは、次のA・Bのどちらの考え方に近いですか。近い方を一つ選択してください。 72

v210100 Q21-1	意見:1. 選挙・自身の影響力(1)政治の有効力感(投票)	72
v210200 Q21-2	意見:2. 選挙・自身の影響力(2)主観的影響力	72
v210300 Q21-3	意見:3. まちづくりでの市・区の役割(仲介役)	72
v210400 Q21-4	意見:4. 市・区の応答性	73
v210500 Q21-5	意見:5. 国・自治体関係(補助金配分)	73
v210600 Q21-6	意見:6. 福祉と税負担	73
v210700 Q21-7	意見:7. 歳入不足時の解決策(財政)	73

Q22. 現在の(Country表示)の社会は平等であるという人もいれば、そうではないという人もいます。あなたはどう思われますか。完全な平等を10点とし、極端な不平等を0点として、下記の13の面についてそれぞれの平等の度合いを選択してください。(矢印方向にそれぞれひとつだけ)

v220100 Q22-1	社会平等性: 1. 総合	74
v220200 Q22-2	社会平等性: 2. 政治参加機会	74
v220300 Q22-3	社会平等性: 3. 政治の結果	75
v220400 Q22-4	社会平等性: 4. 収入	75
v220500 Q22-5	社会平等性: 5. 財産	76
v220600 Q22-6	社会平等性: 6. 雇用	76
v220700 Q22-7	社会平等性: 7. 男女区別(差別)	77
v220800 Q22-8	社会平等性: 8. 外国人の扱い	77
v220900 Q22-9	社会平等性: 9. 地域	78
v221000 Q22-10	社会平等性: 10. 世代	78
v221100 Q22-11	社会平等性: 11. 社会保障	79
v221200 Q22-12	社会平等性: 12. 税制	79
v221300 Q22-13	社会平等性: 13. 教育機会	80

Q23. 下の尺度で、1の意見に対し、7はその反対の意見を示します。2から6までは2つの意見の間の立場を表しています。問題ごとに、あなたのお考えに最も近い数字をお選びください。

v230100 Q23-1	意見: 1. 雇用に関する政府の役割	80
v230200 Q23-2	意見: 2. 政府サービス	80
v230300 Q23-3	意見: 3. 労働者発言権	81
v230400 Q23-4	意見: 4. 貧困の原因	81
v230500 Q23-5	意見: 5. 累進課税	81
v230600 Q23-6	意見: 6. 投資・財政	82
v230700 Q23-7	意見: 7. 自由競争	82
v230800 Q23-8	意見: 8. 雇用(性別)	82
v230900 Q23-9	意見: 9. 性別による役割	83
v231000 Q23-10	意見: 10. 教育機会・学歴	83

Q24-1. あなたの職業をお答えください。

v240100 Q24s1	属性:3. 職業	83
---------------	----------	----

Q24-2. あなたの最終学歴をお答えください。

v240200 Q24s2	属性:4. 最終学歴	84
---------------	------------	----

Q24-3. あなたの現在の地域(市・区)での居住年数をご記入ください。 ※一年未満の場合は0をご記入ください。(数字でご記入ください)	84
v240300 Q24s3 属性:5. 居住年数	84
v240300r Q24s3R 属性:5. 居住年数(10区分)	85
Q24-4. あなたが現在お住いの居住形態をお答えください。 ※ここで「集合住宅」は、アパート、連立住宅、多世帯住宅を指します。	86
v240400 Q24s4 属性:6. 居住形態	86
Q24-5. 家族を含め、同居人の有無をお答えください。	86
v240500 Q24s5 属性:7. 同居人有無	86
Q24-6. あなたの世帯全体の、去年1年間の合計収入(ボーナス・年金・生活保護を含む、税込み)をお答えください。	86
v240600 Q24s6 属性:8. 世帯収入	86
Q24-7. あなたは、地域のことがらについて、普段どのようなところから情報を得ますか。あてはまるものをすべてお選びください。(いくつでも)	87
v240701 Q24s7-1 地域情報源: 1. 市・区のホーム・ページ	87
v240702 Q24s7-2 地域情報源: 2. 市政(区政)だより等の刊行物	87
v240703 Q24s7-3 地域情報源: 3. 回覧板	87
v240704 Q24s7-4 地域情報源: 4. 掲示板	87
v240705 Q24s7-5 地域情報源: 5. メーリング	87
v240706 Q24s7-6 地域情報源: 6. 新聞(地方紙)	88
v240707 Q24s7-7 地域情報源: 7. 市・区の問題に関するネットニュース	88
v240708 Q24s7-8 地域情報源: 8. Webページ	88
v240709 Q24s7-9 地域情報源: 9. SNS	88
v240710 Q24s7-10 地域情報源: 10. テレビ	88
v240711 Q24s7-11 地域情報源: 11. 所属団体	89
v240712 Q24s7-12 地域情報源: 12. 近所の人	89
v240713 Q24s7-13 地域情報源: 13. あてはまるものはない	89

III. 調査票

1. ウェブ調査用画面(日本語版)	93
2. ウェブ調査用画面(韓国語版)	109

I . 調査の概要

調査の概要

1. 調査目的

韓国では、1987年の政権交代以後、自由民主主義が急速に浸透し、多様な市民社会が成長し発展してきた。政治・社会的な急速な変化の中で、韓国の市民社会はアドボカシーの性格を強めつつも、構造的には中央集中的な傾向が非常に強く、草の根組織の発展やローカルガバナンスの成熟は相対的にみれば低レベルであった（1997年 K-JIGS1 調査）。しかし、21世紀に入り、社会の利害関係がより複雑となり、市民意識の持続的な向上とともに、多様な分野での市民社会の声が噴出し始めている（2008 - 09年 K JIGS2 調査）。このような市民意識の変化は、国家(政府)と市民社会（集団）との関係に緊張感をもたらすなど大きな影響を与えている可能性がある。

もしそうだとすればこのような緊張関係は、市民社会に対して具体的にどのような影響を与えているのだろうか。また市民社会は、この緊張関係にどのような影響を与えているのだろうか。韓国市民社会の現状を明らかにするため、市民社会の基盤をなす、市民社会に関する市民意識の調査を行うことは非常に重要である。さらに、韓国での意識を、アジア市民社会の文脈で、国際比較分析から市民社会の方向性を検討することも価値があるといえよう。

こうした問いへの解を模索する一助として、本研究グループ（団体の基礎構造に関する調査研究会）は、日本とアジア諸国を研究対象とした『日本とアジアにおけるローカルガバナンス（国家・市民社会関係）の比較実証研究』（平成 28～令和 2 年度、2016 年 4 月～2021 年 3 月、日本学術振興会科学研究費補助金基盤研究（A）課題番号：16H01996）の研究の一環として、本韓国調査（K-JIGS4-CA）を実施した。本調査は、国際比較のために、平成 29 年度に日本で行った「第四次 団体の基礎構造に関する調査」市民意識調査（J-JIGS4-CA）をベースとした。本調査は同時期に台湾、中国で、またタイ（平成 31 年度）でも市民意識調査を実施した。この調査では、表 1 にあげる質問項目を設けている。

表 1 主な質問項目

項目	主な質問
1. 居住地域の情報 (問 1～問 5)	居住地域、住民同士のつきあい、地域活動の程度、地域環境の状況、地域環境の変化
2. 日常的な生活・活動 (問 6～問 11)	日常的つきあい、心配事の相談、住民自治組織の活動、加入団体について、公私つきあい、政治・行政への参加
3. 市・区の行政サービス (対策) (問 12～問 23)	市区の取組みへの評価（満足度）、サービス（政策）の重要度・満足度、サービスへの期待と質の評価、各アクターの影響力、組織・制度への信頼度、投票行動、運営への評価、意見・評価（重要度、自己影響力、市・区の役割、補助金、福祉と税負担、財政と行政サービス、平等意識、社会問題への意見）
5. フェイスシート (問 24)	性別、年齢、居住地域、職業、学歴、居住年数、住居形態、家族形態、世帯収入、地域情報源

JIGS4 の社会団体（電話帳母集団）調査の前身として、1997 年に団体基礎構造研究会による東京都と茨城県の団体を対象とした「団体の基礎構造に関する調査(J-JIGS1)」、2006 年から 2007 年にかけて全国の社会団体を対象とした「第二次 団体の基礎構造に関する調査 (J-JIGS2)」(文部科学省特別推進研究『日韓米独中における 3 レベルの市民社会構造とガバナンスに関する総合的実証研究』平成 17 年～21 年度。課題番号：17002001)、そして 2012 年には全国 11 都府県を対象に行われた「第三次 団体の基礎構造に関する調査(J-JIGS3)」(日本学術振興会 科学研究費補助金基盤研究(S)『政治構造変動と圧力団体、政策ネットワーク、市民社会の変容に関する比較実証研究』平成 22～26 年度。課題番号：22223001) の 3 つの調査が実施されている。従って、JIGS4 のデータを J-JIGS1、J-JIGS2、J-JIGS3 の結果と比較することにより、社会団体の時系列変化および他団体との相違を検討することが可能であり、分析が進行している。他方で、JIGS4 調査では、調査対象 13 都市において、市民意識調査が新たに設けられ、市民レベルを加えた 4 レベルでの立体的なローカルガバナンスの実態究明が期待される。また、その延長線上にある今回の調査は、市民意識の国際比較とともにアジア諸国における複数レベルでのローカルガバナンスの解明に資するものである。

2. 調査概要

市民意識調査は、楽天インサイト株式会社の海外パネルデータを用いたウェブ調査により実施された。調査は、韓国およびアジア 3 か国（タイ、台湾、中国）の首都等で、同様な調査プラットフォームで同時に実施された。調査対象地域は、多次元の JIGS 調査データが確保でき、ローカルガバナンス構造の比較分析を可能にするため、韓国は首都ソウル市、タイは首都バンコク市、台湾は首都台北市、中国は首都北京市、重慶市、浙江省、計 6 地域に設定された。

表 2 調査概要

区 分	内 容
調査日	平成 30 年 3 月 12 日（火）～3 月 25 日（月）
調査対象地域	ソウル市
調査対象者(a)	20 歳以上男女 210,150 人 (楽天インサイト株式会社のパネルデータ)
調査方法	ウェブ調査
抽出方法(b)	性年代均等割付け：サンプル数 400 人（10 セル：男・女×20 代・30 代・40 代・50 代・60 代以上）(抽出率(b/a) 0.0002)

韓国の調査は、パネルデータ 210,150 人（平成 29 年 6 月現在）から抽出され、既遂の日本調査と同様に比較分析に耐えうる最小限の有効分析サンプルが確保できるよう、性別（男性・女性）×年代（20 代、30 代、40 代、50 代、60 代以上(60 代・70 代)）の 10 区分（セル、又はセグメント）の属性に分けた性年代均等割付けによる調査を行った。本調査では、一

定の抽出率を定めたランダム調査が行われなかったのは、分析に耐えうるサンプル数確保が難しい地域が多数あったためである。調査は、平成 30 年（2019 年）3 月 12 日（火）～3 月 25 日（月）に実施され、400 人のサンプルが確保された。表 2 に調査概要を示す。

3. J-JIGS4、K-JIGS4 の質問項目の違い

前述したように、本調査は、「第四次団体の基礎構造に関する調査（日本・市民意識調査：J-JIGS4-CA）」の国際比較調査である。国際比較調査では、調査対象国の違いを無視して一律な調査を行うことは難しく、各国の特性に応じた質問項目の設定が求められる。そこで、本節では日本調査（J-JIGS4-CA）と韓国調査（K-JIGS4-CA）で用いた質問項目の相違を整理した。表 3 には日本調査の質問項目に対比させた韓国調査との違いを、表 4～表 8 にはその該当内容の詳細を示す。

表 3 質問項目の比較(日本と韓国)

日本	韓国	設問内容	違いの内容
Q.1	Q.1	郵便番号	-
Q.2	Q.2	住民同士のつきあい	-
Q.3	Q.3	地域活動の程度	-
Q.4	Q.4	地域環境の状況	-
Q.5	Q.5	地域変化の変化	-
Q.6	Q.6	日常的つきあい	-
Q.7	Q.7	相談相手の信頼	-
Q.8	Q.8	住民自治組織の活動	日本:自治会・町内会 韓国:班常会、入居者代表会、住民協議会
Q.9.1	Q.9.1	団体加入の有無	-
Q.9.2	Q.9.2	団体への加入状況・意識	表 4 団体分類を参照。
Q.9.3	Q.9.3	積極的な活動団体	
Q.9.4	Q.9.4	団体の活動について	
Q.10	Q.10	公私でのつきあい相手	表 5 つきあいの相手を参照
Q.11	Q.11	政治・行政への参加	-
Q.12	Q.12	市・区の行政サービスの取り込みの評価	
Q.13.A	Q.13.A	市・区の行政サービス(政策)重要度	日本:市、区 韓国:区
Q.13.B	Q.13.B	市・区の行政サービス(政策)満足度	
Q.14	Q.14	市・区の政策への関心	
Q.15	Q.15	市・区の行政サービスへの期待と質の評価	

次のページへ続く

表 3 質問項目の比較(日本と韓国)(続き)

日本	韓国	設問内容	違いの内容
Q.16	Q.16	アクターへの影響力	表 6 政党リストと表 7 組織・制度を参照
Q.17	Q.17	組織・制度への信頼	
Q.18	Q.18	投票行動	表 8 比例区投票政党リストを参照
Q.19	Q.19	市・区の運営への評価	日本:市、区、韓国:区-
Q.20.1	Q.21.1	選挙への自己影響力	-
Q.20.2	Q.21.2	行政への自己影響力	-
Q.20.3	Q.21.3	市・区の役割	日本:市、区、韓国:区
Q.20.4	Q.21.4	住民意見の反映	-
Q.20.5	Q.21.5	国と自治体の関係	-
Q.20.6	Q.21.6	福祉と税負担	-
Q.20.7	Q.21.7	財政と行政サービス	-
Q.21.1	SC.1	性別	-
Q.21.2	SC.2	満年齢	-
-	SC.3	居住地域	-
Q.21.3	Q.24.1	職業	-
Q.21.4	Q.24.2	学歴	-
Q.21.5	Q.24.3	居住年数	-
Q.21.6	Q.24.4	住居形態	-
Q.21.7	Q.24.5	同居人の有無	-
Q.21.8	Q.24.6	世帯収入	日本:単位は円で、7段階区分 韓国:単位はウォンで、12段階区分
Q.21.9	Q.24.7	地域情報源	-
-	Q.20	政策の社会での重要度	-
-	Q.22	社会の平等意識	-
-	Q.23	社会問題への意見	-

表 4 団体分類 (Q.9.2, Q.9.3)

日本	韓国
1. 自治会・町内会	1. 班常会・入居者代表会議・住民協議会
2. 婦人会・青年会・消防団	2. 婦女会・青年会
3. 老人クラブ	3. 養老会 (福祉施設)
4. PTA	4. 学校運営委員会
5. 同窓会	5. 同窓会

次のページへ続く

表 4 団体分類 (Q.9.2, Q.9.3) (続き)

日本	韓国
6. 農林水産業団体	6. 農林水産業協会・協同組合等
7. 経済団体	7. 経済団体
8. 業界団体	8. 業界団体
9. 労働団体	9. 労働団体
10. 教育団体	10. 教育団体
11. 福祉団体	11. 福祉団体
12. 専門家団体	12. 専門家団体
13. 政治家の後援会	13. 政治家の後援会
14. その他政治団体	14. その他政治団体
15. 市民団体	15. 市民団体
16. 消費者団体	16. 消費者団体
17. 学術・文化団体	17. 学術・文化団体
18. 趣味・スポーツ団体	18. 趣味・スポーツ団体
19. 宗教団体	19. 宗教団体
20. その他	20. その他

表 5 つきあいの相手 (Q.10)

日本	韓国
1. 民生委員	1. 民生委員
2. 青年団・消防団役員	2. 青年団役員
3. PTA 会員	3. 学校運営委員会役員
4. 社会福祉協議会役員	4. 社会福祉団体役員
5. 協同組合役員	5. 協同組合役員
6. NPO 市民団体役員	6. NPO 市民団体役員
7. 後援会・政治団体役員	7. 後援会・政治団体役員
8. 市・区の幹部 (課長級)	8. 地方自治体幹部 (課長級以上)
9. 地方議会議員	9. 地方議会議員
10. 国会議員	10. 国会議員
11. 該当なし	12. 該当なし
-	11. その他

表 6 政党リスト (Q.16, Q.17 の該当選択肢のみ)

日本	韓国
11. 自民党	12. 共に民主党
12. 公明党	13. 自由韓国党
13. 立憲民主党	14. 正しい未来党
14. 希望の党	15. 民主平和党
15. 維新の会	16. 正義党
16. 共産党	17. 民衆党
17. 民進党	18. 韓国愛国党
18. 他の政党	19. 他の政党

註) ・政党名の順は、政治的イデオロギーの対応関係を意味するものではない。

表 7 組織・制度 (表 6 を除く Q.16, Q.17 の選択肢)

日本	韓国
1. 市・区長	1. 基礎地方自治団体長
2. 市・区議会	2. 基礎議会
3. 市・区の幹部職員	3. 基礎地方自治団体の幹部公務員
4. 県・都知事	4. 広域地方自治団体長
5. 県・都議会	5. 広域議会
6. 県・都庁の幹部職員	6. 広域地方自治団体の幹部公務員
7. 市・区議会議員	7. 基礎議会議員
8. 都・県議会議員	8. 広域議会議員
9. 地元選出の国会議員	9. 地元選出の国会議員
10. 首相	10. 大統領
-	11. 國務総理
※ 11-18. 政党リストは表 6 を参照	※ 12-19. 政党リストは表 6 を参照
19. テレビ	20. テレビ
20. 新聞	21. 新聞
21. 裁判所	22. 法院
22. 警察	23. 警察
23. 自衛隊	24. 軍隊
24. 国際機関	25. 国際機構
25. インターネット (SNS などを含む)	26. インターネット
26. ネットニュース	-

次のページへ続く

表7 組織・制度（表6を除く Q.16, Q.17の選択肢）（続き）

日本	韓国
27. 地元の有力企業	27. 地元の有力企業
28. 町内会・自治会	28. 班常会・入住者代表会議・住民協議会
29. NPO・市民団体	29. NPO・市民団体
30. 地元の経済・商工団体	30. 地元の経済・商工団体
31. 農協などの農林水産業団体	31. 農林水産団体
32. 福祉団体	32. 福祉団体
33. 趣味・スポーツ団体	33. 趣味・スポーツ団体
34. 専門家団体	34. 専門家団体
35. 宗教団体	35. 宗教団体
36. 政治団体	36. 政治団体
37. 教育団体	37. 教育団体
38. 行政機関団体	38. 行政関連団体
39. 学術・文化団体	39. 学術・文化団体

表8 比例区投票政党リスト（Q.18）

日本	韓国
1. 自民党	1. セヌリ党
2. 公明党	2. 共に民主党
3. 立憲民主党	3. 国民の党
4. 希望の党	4. 正義党
5. 日本維新の会	-
6. 共産党	-
7. 社民党	-
8. 他の政党	5. 他の政党
9. 投票していない	6. 投票していない
10. 答えたくない	7. 答えたくない

註) ・政党名の順は、政治的イデオロギーの対応関係を意味するものではない。

II. 度数分布表

II. 度数分布表

Q1. あなたはどこに住んでいらっしゃいますか。以下にご記入ください。

v010000R Q1R 居住地(区)

	SC02R SC2R属性: 2. 年代											
	1 20代		2 30代		3 40代		4 50代		5 60代		合計	
	度数	%	度数	%	度数	%	度数	%	度数	%	度数	%
v010000r Q1R 居住地(市区)												
1 江北区	3	3.8	2	2.5	3	3.8	2	2.5	3	3.8	13	3.3
2 道峰区	1	1.3	0	.0	1	1.3	4	5.0	2	2.5	8	2.0
3 芦原区	4	5.0	5	6.3	4	5.0	7	8.8	4	5.0	24	6.0
4 中浪区	6	7.5	1	1.3	1	1.3	3	3.8	5	6.3	16	4.0
5 東大門区	7	8.8	2	2.5	3	3.8	2	2.5	2	2.5	16	4.0
6 城北区	3	3.8	2	2.5	1	1.3	6	7.5	5	6.3	17	4.3
7 鍾路区	2	2.5	1	1.3	3	3.8	0	.0	2	2.5	8	2.0
8 恩平区	4	5.0	2	2.5	2	2.5	5	6.3	3	3.8	16	4.0
9 西大門区	2	2.5	2	2.5	2	2.5	1	1.3	3	3.8	10	2.5
10 麻浦区	4	5.0	4	5.0	1	1.3	4	5.0	2	2.5	15	3.8
11 龍山区	1	1.3	1	1.3	1	1.3	2	2.5	5	6.3	10	2.5
12 中区	2	2.5	0	.0	1	1.3	1	1.3	1	1.3	5	1.3
13 城東区	2	2.5	0	.0	4	5.0	1	1.3	1	1.3	8	2.0
14 広津区	1	1.3	3	3.8	1	1.3	3	3.8	5	6.3	13	3.3
15 江東区	2	2.5	4	5.0	3	3.8	4	5.0	4	5.0	17	4.3
16 松坡区	6	7.5	7	8.8	5	6.3	5	6.3	6	7.5	29	7.3
17 江南区	5	6.3	10	12.5	8	10.0	7	8.8	3	3.8	33	8.3
18 瑞草区	3	3.8	2	2.5	10	12.5	4	5.0	3	3.8	22	5.5
19 銅雀区	1	1.3	7	8.8	5	6.3	3	3.8	7	8.8	23	5.8
20 永登浦区	3	3.8	7	8.8	3	3.8	2	2.5	4	5.0	19	4.8
21 江西区	4	5.0	2	2.5	5	6.3	3	3.8	2	2.5	16	4.0
22 陽川区	4	5.0	1	1.3	2	2.5	4	5.0	1	1.3	12	3.0
23 九老区	1	1.3	6	7.5	2	2.5	2	2.5	3	3.8	14	3.5
24 衿川区	1	1.3	2	2.5	5	6.3	1	1.3	1	1.3	10	2.5
25 冠岳区	5	6.3	5	6.3	3	3.8	3	3.8	2	2.5	18	4.5
26 不明	3	3.8	2	2.5	1	1.3	1	1.3	1	1.3	8	2.0
合計	80	100.0	80	100.0	80	100.0	80	100.0	80	100.0	400	100.0

Q2. 地域における住民どうしのつきあいは、5年くらい前と比べて活発になりましたか。1～5の中で一つ選択してください。

v020000 Q2 住民同士つきあい(5年前比較)

	SC02R SC2R属性: 2. 年代											
	1 20代		2 30代		3 40代		4 50代		5 60代		合計	
	度数	%	度数	%	度数	%	度数	%	度数	%	度数	%
v020000 Q2住民 同士つきあい(5 年前比較)												
1 活発になった	5	6.3	15	18.8	6	7.5	3	3.8	5	6.3	34	8.5
2 やや活発になった	12	15.0	16	20.0	14	17.5	16	20.0	20	25.0	78	19.5
3 あまり変わらない	37	46.3	33	41.3	42	52.5	43	53.8	41	51.3	196	49.0
4 あまり活発でない	13	16.3	3	3.8	13	16.3	13	16.3	6	7.5	48	12.0
5 活発になっていない	13	16.3	13	16.3	5	6.3	5	6.3	8	10.0	44	11.0
合計	80	100.0	80	100.0	80	100.0	80	100.0	80	100.0	400	100.0

Q3. 地域における住民の地域活動は、盛んだと思いますか。1～5の中で一つ選択してください。

v030000 Q3 地域活動の程度

	SC02R SC2R属性: 2. 年代												
	1 20代		2 30代		3 40代		4 50代		5 60代		合計		
	度数	%	度数	%	度数	%	度数	%	度数	%	度数	%	
v030000 Q3地域 活動の程度	1 盛んである	6	7.5	10	12.5	6	7.5	1	1.3	3	3.8	26	6.5
	2 やや盛んである	13	16.3	19	23.8	8	10.0	14	17.5	20	25.0	74	18.5
	3 ある程度	19	23.8	22	27.5	28	35.0	20	25.0	21	26.3	110	27.5
	4 あまり盛んではない	32	40.0	18	22.5	31	38.8	43	53.8	32	40.0	156	39.0
	5 盛んではない	10	12.5	11	13.8	7	8.8	2	2.5	4	5.0	34	8.5
	合計	80	100.0	80	100.0	80	100.0	80	100.0	80	100.0	400	100.0

Q4. 次の1～10すべてについて、あなたのお考えに近いものを「1. そう思う」～「5. そう思わない」の中からそれぞれ、一つ選択してください。(矢印方向にそれぞれひとつだけ)

v040100 Q4-1 つきあい(同質性)

	SC02R SC2R属性: 2. 年代												
	1 20代		2 30代		3 40代		4 50代		5 60代		合計		
	度数	%	度数	%	度数	%	度数	%	度数	%	度数	%	
v040100 Q4-1つ きあい(同質性)	1 そう思う	5	6.3	9	11.3	3	3.8	4	5.0	5	6.3	26	6.5
	2 ややそう思う	25	31.3	27	33.8	18	22.5	23	28.8	28	35.0	121	30.3
	3 どちらともいえない	17	21.3	16	20.0	24	30.0	24	30.0	14	17.5	95	23.8
	4 あまりそう思わない	24	30.0	20	25.0	25	31.3	23	28.8	24	30.0	116	29.0
	5 そう思わない	9	11.3	8	10.0	10	12.5	6	7.5	9	11.3	42	10.5
	合計	80	100.0	80	100.0	80	100.0	80	100.0	80	100.0	400	100.0

v040200 Q4-2 新旧住民交流

	SC02R SC2R属性: 2. 年代												
	1 20代		2 30代		3 40代		4 50代		5 60代		合計		
	度数	%	度数	%	度数	%	度数	%	度数	%	度数	%	
v040200 Q4-2新 旧住民交流	1 そう思う	1	1.3	6	7.5	2	2.5	3	3.8	1	1.3	13	3.3
	2 ややそう思う	11	13.8	14	17.5	11	13.8	11	13.8	14	17.5	61	15.3
	3 どちらともいえない	23	28.8	18	22.5	22	27.5	22	27.5	21	26.3	106	26.5
	4 あまりそう思わない	28	35.0	27	33.8	31	38.8	31	38.8	30	37.5	147	36.8
	5 そう思わない	17	21.3	15	18.8	14	17.5	13	16.3	14	17.5	73	18.3
	合計	80	100.0	80	100.0	80	100.0	80	100.0	80	100.0	400	100.0

v040300 Q4-3 世代間交流

	SC02R SC2R属性: 2. 年代												
	1 20代		2 30代		3 40代		4 50代		5 60代		合計		
	度数	%	度数	%	度数	%	度数	%	度数	%	度数	%	
v040300 Q4-3世 代間交流	1 そう思う	4	5.0	4	5.0	3	3.8	3	3.8	1	1.3	15	3.8
	2 ややそう思う	9	11.3	16	20.0	7	8.8	7	8.8	12	15.0	51	12.8
	3 どちらともいえない	17	21.3	16	20.0	27	33.8	23	28.8	18	22.5	101	25.3
	4 あまりそう思わない	34	42.5	30	37.5	26	32.5	27	33.8	30	37.5	147	36.8
	5 そう思わない	16	20.0	14	17.5	17	21.3	20	25.0	19	23.8	86	21.5
	合計	80	100.0	80	100.0	80	100.0	80	100.0	80	100.0	400	100.0

v040400 Q4-4 外国人交流

	SC02R SC2R属性: 2. 年代											
	1 20代		2 30代		3 40代		4 50代		5 60代		合計	
	度数	%	度数	%	度数	%	度数	%	度数	%	度数	%
v040400 Q4-4外国人交流 1 そう思う	3	3.8	6	7.5	2	2.5	3	3.8	3	3.8	17	4.3
2 ややそう思う	8	10.0	10	12.5	9	11.3	4	5.0	9	11.3	40	10.0
3 どちらともいえない	16	20.0	18	22.5	13	16.3	11	13.8	11	13.8	69	17.3
4 あまりそう思わない	26	32.5	19	23.8	23	28.8	33	41.3	24	30.0	125	31.3
5 そう思わない	27	33.8	27	33.8	33	41.3	29	36.3	33	41.3	149	37.3
合計	80	100.0	80	100.0	80	100.0	80	100.0	80	100.0	400	100.0

v040500 Q4-5 班常会・入居者代表会議・住民協議会、ボランティア活動程度

	SC02R SC2R属性: 2. 年代											
	1 20代		2 30代		3 40代		4 50代		5 60代		合計	
	度数	%	度数	%	度数	%	度数	%	度数	%	度数	%
v040500 Q4-5班常会・入居者代表会議・住民協議会、ボランティア活動程度 1 そう思う	2	2.5	4	5.0	1	1.3	2	2.5	2	2.5	11	2.8
2 ややそう思う	20	25.0	28	35.0	17	21.3	12	15.0	19	23.8	96	24.0
3 どちらともいえない	25	31.3	20	25.0	22	27.5	30	37.5	17	21.3	114	28.5
4 あまりそう思わない	16	20.0	16	20.0	27	33.8	26	32.5	26	32.5	111	27.8
5 そう思わない	17	21.3	12	15.0	13	16.3	10	12.5	16	20.0	68	17.0
合計	80	100.0	80	100.0	80	100.0	80	100.0	80	100.0	400	100.0

v040600 Q4-6 地域組織連携・まちづくり程度

	SC02R SC2R属性: 2. 年代											
	1 20代		2 30代		3 40代		4 50代		5 60代		合計	
	度数	%	度数	%	度数	%	度数	%	度数	%	度数	%
v040600 Q4-6地域組織連携・まちづくり程度 1 そう思う	1	1.3	2	2.5	2	2.5	1	1.3	1	1.3	7	1.8
2 ややそう思う	16	20.0	13	16.3	6	7.5	8	10.0	12	15.0	55	13.8
3 どちらともいえない	25	31.3	24	30.0	20	25.0	21	26.3	19	23.8	109	27.3
4 あまりそう思わない	22	27.5	24	30.0	33	41.3	30	37.5	32	40.0	141	35.3
5 そう思わない	16	20.0	17	21.3	19	23.8	20	25.0	16	20.0	88	22.0
合計	80	100.0	80	100.0	80	100.0	80	100.0	80	100.0	400	100.0

v040700 Q4-7 区の状況:1. 人権尊重

	SC02R SC2R属性: 2. 年代											
	1 20代		2 30代		3 40代		4 50代		5 60代		合計	
	度数	%	度数	%	度数	%	度数	%	度数	%	度数	%
v040700 Q4-7区の状況:1. 人権尊重 1 そう思う	3	3.8	7	8.8	6	7.5	2	2.5	5	6.3	23	5.8
2 ややそう思う	15	18.8	25	31.3	23	28.8	33	41.3	25	31.3	121	30.3
3 どちらともいえない	41	51.3	23	28.8	31	38.8	31	38.8	36	45.0	162	40.5
4 あまりそう思わない	14	17.5	20	25.0	10	12.5	10	12.5	11	13.8	65	16.3
5 そう思わない	7	8.8	5	6.3	10	12.5	4	5.0	3	3.8	29	7.3
合計	80	100.0	80	100.0	80	100.0	80	100.0	80	100.0	400	100.0

v040800 Q4-8 区の状況:2. 共生社会程度

	SC02R SC2R属性: 2. 年代											
	1 20代		2 30代		3 40代		4 50代		5 60代		合計	
	度数	%	度数	%	度数	%	度数	%	度数	%	度数	%
v040800 Q4-8区 の状況:2. 共生 社会程度												
1 そう思う	2	2.5	4	5.0	3	3.8	3	3.8	4	5.0	16	4.0
2 ややそう思う	17	21.3	24	30.0	20	25.0	19	23.8	16	20.0	96	24.0
3 どちらともいえない	35	43.8	24	30.0	29	36.3	35	43.8	37	46.3	160	40.0
4 あまりそう思わない	19	23.8	21	26.3	17	21.3	16	20.0	16	20.0	89	22.3
5 そう思わない	7	8.8	7	8.8	11	13.8	7	8.8	7	8.8	39	9.8
合計	80	100.0	80	100.0	80	100.0	80	100.0	80	100.0	400	100.0

v040900 Q4-9 特定化互酬性

	SC02R SC2R属性: 2. 年代											
	1 20代		2 30代		3 40代		4 50代		5 60代		合計	
	度数	%	度数	%	度数	%	度数	%	度数	%	度数	%
v040900 Q4-9特 定化互酬性												
1 そう思う	5	6.3	8	10.0	2	2.5	1	1.3	5	6.3	21	5.3
2 ややそう思う	15	18.8	13	16.3	24	30.0	21	26.3	12	15.0	85	21.3
3 どちらともいえない	28	35.0	25	31.3	28	35.0	34	42.5	37	46.3	152	38.0
4 あまりそう思わない	22	27.5	23	28.8	16	20.0	22	27.5	18	22.5	101	25.3
5 そう思わない	10	12.5	11	13.8	10	12.5	2	2.5	8	10.0	41	10.3
合計	80	100.0	80	100.0	80	100.0	80	100.0	80	100.0	400	100.0

v041000 Q4-10 一般的互酬性

	SC02R SC2R属性: 2. 年代											
	1 20代		2 30代		3 40代		4 50代		5 60代		合計	
	度数	%	度数	%	度数	%	度数	%	度数	%	度数	%
v041000 Q4-10 一般的互酬性												
1 そう思う	4	5.0	14	17.5	7	8.8	4	5.0	11	13.8	40	10.0
2 ややそう思う	29	36.3	28	35.0	24	30.0	33	41.3	26	32.5	140	35.0
3 どちらともいえない	23	28.8	16	20.0	26	32.5	28	35.0	30	37.5	123	30.8
4 あまりそう思わない	16	20.0	17	21.3	13	16.3	11	13.8	8	10.0	65	16.3
5 そう思わない	8	10.0	5	6.3	10	12.5	4	5.0	5	6.3	32	8.0
合計	80	100.0	80	100.0	80	100.0	80	100.0	80	100.0	400	100.0

Q5. 5年前に比べて、次の1~6の変化は市・区の行政サービスにどのような影響を与えていると思いますか。最も近いものにそれぞれ一つ選択してください。(矢印方向にそれぞれひとつだけ)

v050100 Q5-1 地域変化の影響:1. 地域人口の変化

	SC02R SC2R属性: 2. 年代											
	1 20代		2 30代		3 40代		4 50代		5 60代		合計	
	度数	%	度数	%	度数	%	度数	%	度数	%	度数	%
v050100 Q5-1地 域変化の影響: 1. 地域人口の変 化												
1 よい影響	2	2.5	7	8.8	3	3.8	5	6.3	3	3.8	20	5.0
2 どちらかといえばよい影響	18	22.5	21	26.3	18	22.5	19	23.8	19	23.8	95	23.8
3 どちらともいえない	51	63.8	43	53.8	40	50.0	44	55.0	48	60.0	226	56.5
4 どちらかといえば悪い影響	9	11.3	8	10.0	17	21.3	11	13.8	7	8.8	52	13.0
5 悪い影響	0	.0	1	1.3	2	2.5	1	1.3	3	3.8	7	1.8
合計	80	100.0	80	100.0	80	100.0	80	100.0	80	100.0	400	100.0

v050200 Q5-2 地域変化の影響: 2. 年齢構成

	SC02R SC2R属性: 2. 年代											
	1 20代		2 30代		3 40代		4 50代		5 60代		合計	
	度数	%	度数	%	度数	%	度数	%	度数	%	度数	%
v050200 Q5-2地域変化の影響:	2	2.5	7	8.8	3	3.8	2	2.5	1	1.3	15	3.8
2. 年齢構成	14	17.5	18	22.5	15	18.8	21	26.3	14	17.5	82	20.5
3 どちらともいえない	47	58.8	40	50.0	39	48.8	38	47.5	43	53.8	207	51.8
4 どちらかといえば悪い影響	14	17.5	14	17.5	18	22.5	17	21.3	20	25.0	83	20.8
5 悪い影響	3	3.8	1	1.3	5	6.3	2	2.5	2	2.5	13	3.3
合計	80	100.0	80	100.0	80	100.0	80	100.0	80	100.0	400	100.0

v050300 Q5-3 地域変化の影響: 3. コミュニティ希薄化

	SC02R SC2R属性: 2. 年代											
	1 20代		2 30代		3 40代		4 50代		5 60代		合計	
	度数	%	度数	%	度数	%	度数	%	度数	%	度数	%
v050300 Q5-3地域変化の影響:	2	2.5	3	3.8	3	3.8	3	3.8	3	3.8	14	3.5
3. コミュニティ希薄化	14	17.5	14	17.5	6	7.5	6	7.5	11	13.8	51	12.8
3 どちらともいえない	42	52.5	44	55.0	48	60.0	42	52.5	38	47.5	214	53.5
4 どちらかといえば悪い影響	19	23.8	17	21.3	20	25.0	26	32.5	27	33.8	109	27.3
5 悪い影響	3	3.8	2	2.5	3	3.8	3	3.8	1	1.3	12	3.0
合計	80	100.0	80	100.0	80	100.0	80	100.0	80	100.0	400	100.0

v050400 Q5-4 地域変化の影響: 4. 地元企業・商店街

	SC02R SC2R属性: 2. 年代											
	1 20代		2 30代		3 40代		4 50代		5 60代		合計	
	度数	%	度数	%	度数	%	度数	%	度数	%	度数	%
v050400 Q5-4地域変化の影響:	7	8.8	6	7.5	6	7.5	4	5.0	2	2.5	25	6.3
4. 地元企業・商店街	21	26.3	31	38.8	27	33.8	20	25.0	25	31.3	124	31.0
3 どちらともいえない	42	52.5	30	37.5	31	38.8	39	48.8	26	32.5	168	42.0
4 どちらかといえば悪い影響	8	10.0	11	13.8	11	13.8	13	16.3	20	25.0	63	15.8
5 悪い影響	2	2.5	2	2.5	5	6.3	4	5.0	7	8.8	20	5.0
合計	80	100.0	80	100.0	80	100.0	80	100.0	80	100.0	400	100.0

v050600 Q5-6 地域変化の影響: 6. 都会(都心)一極集中

	SC02R SC2R属性: 2. 年代											
	1 20代		2 30代		3 40代		4 50代		5 60代		合計	
	度数	%	度数	%	度数	%	度数	%	度数	%	度数	%
v050600 Q5-6地域変化の影響:	7	8.8	7	8.8	4	5.0	3	3.8	3	3.8	24	6.0
6. 都会(都心)一極集中	19	23.8	18	22.5	17	21.3	17	21.3	10	12.5	81	20.3
3 どちらともいえない	38	47.5	39	48.8	38	47.5	38	47.5	44	55.0	197	49.3
4 どちらかといえば悪い影響	15	18.8	15	18.8	17	21.3	16	20.0	20	25.0	83	20.8
5 悪い影響	1	1.3	1	1.3	4	5.0	6	7.5	3	3.8	15	3.8
合計	80	100.0	80	100.0	80	100.0	80	100.0	80	100.0	400	100.0

v050700 Q5-7 地域変化の影響:7. 外国人増加

	SC02R SC2R属性: 2. 年代												
	1 20代		2 30代		3 40代		4 50代		5 60代		合計		
	度数	%	度数	%	度数	%	度数	%	度数	%	度数	%	
v050700 Q5-7地域変化の影響: 7. 外国人増加	1 よい影響	4	5.0	8	10.0	2	2.5	2	2.5	6	7.5	22	5.5
	2 どちらかといえばよい影響	20	25.0	19	23.8	21	26.3	14	17.5	12	15.0	86	21.5
	3 どちらともいえない	46	57.5	41	51.3	42	52.5	51	63.8	45	56.3	225	56.3
	4 どちらかといえば悪い影響	6	7.5	9	11.3	10	12.5	12	15.0	12	15.0	49	12.3
	5 悪い影響	4	5.0	3	3.8	5	6.3	1	1.3	5	6.3	18	4.5
	合計	80	100.0	80	100.0	80	100.0	80	100.0	80	100.0	400	100.0

Q6. あなたは次にあげる人と日常的な付き合い(電話・SNSを含む)を普段どの程度頻繁に行っていますか。以下の選択肢から、それぞれ一つ選択してください。(矢印方向にそれぞれひとつだけ)

v060100 Q6-1 日常的つきあい:1. 近所の人

	SC02R SC2R属性: 2. 年代												
	1 20代		2 30代		3 40代		4 50代		5 60代		合計		
	度数	%	度数	%	度数	%	度数	%	度数	%	度数	%	
v060100 Q6-1日常的つきあい:1. 近所の人	1 日常的(毎日～週2回程度)	0	.0	5	6.3	2	2.5	5	6.3	6	7.5	18	4.5
	2 ある程度頻繁(週1回～月に2回程度)	11	13.8	17	21.3	16	20.0	11	13.8	16	20.0	71	17.8
	3 ときどきある(月1回～年2回程度)	21	26.3	21	26.3	24	30.0	26	32.5	29	36.3	121	30.3
	4 めったにない(年1回以下)	25	31.3	13	16.3	21	26.3	31	38.8	22	27.5	112	28.0
	5 全くない	23	28.8	24	30.0	17	21.3	7	8.8	7	8.8	78	19.5
	合計	80	100.0	80	100.0	80	100.0	80	100.0	80	100.0	400	100.0

v060200 Q6-2 日常的つきあい:2. 友人

	SC02R SC2R属性: 2. 年代												
	1 20代		2 30代		3 40代		4 50代		5 60代		合計		
	度数	%	度数	%	度数	%	度数	%	度数	%	度数	%	
v060200 Q6-2日常的つきあい:2. 友人	1 日常的(毎日～週2回程度)	42	52.5	28	35.0	16	20.0	19	23.8	28	35.0	133	33.3
	2 ある程度頻繁(週1回～月に2回程度)	16	20.0	30	37.5	32	40.0	33	41.3	36	45.0	147	36.8
	3 ときどきある(月1回～年2回程度)	16	20.0	16	20.0	27	33.8	20	25.0	12	15.0	91	22.8
	4 めったにない(年1回以下)	5	6.3	5	6.3	2	2.5	5	6.3	2	2.5	19	4.8
	5 全くない	1	1.3	1	1.3	3	3.8	3	3.8	2	2.5	10	2.5
	合計	80	100.0	80	100.0	80	100.0	80	100.0	80	100.0	400	100.0

v060300 Q6-3 日常的つきあい:3. 家族

	SC02R SC2R属性: 2. 年代											
	1 20代		2 30代		3 40代		4 50代		5 60代		合計	
	度数	%	度数	%	度数	%	度数	%	度数	%	度数	%
v060300 Q6-3日 常的つきあい:3. 家族												
1 日常的(毎日～週2回程度)	45	56.3	40	50.0	45	56.3	42	52.5	54	67.5	226	56.5
2 ある程度頻繁(週1回～月 に2回程度)	22	27.5	23	28.8	19	23.8	21	26.3	17	21.3	102	25.5
3 とときある(月1回～年2 回程度)	8	10.0	11	13.8	12	15.0	14	17.5	7	8.8	52	13.0
4 めったにない(年1回以下)	3	3.8	5	6.3	1	1.3	2	2.5	1	1.3	12	3.0
5 全くない	2	2.5	1	1.3	3	3.8	1	1.3	1	1.3	8	2.0
合計	80	100.0	80	100.0	80	100.0	80	100.0	80	100.0	400	100.0

v060400 Q6-4 日常的つきあい:4. 職場同僚(職場外)

	SC02R SC2R属性: 2. 年代											
	1 20代		2 30代		3 40代		4 50代		5 60代		合計	
	度数	%	度数	%	度数	%	度数	%	度数	%	度数	%
v060400 Q6-4日 常的つきあい:4. 職場同僚(職場 外)												
1 日常的(毎日～週2回程度)	10	12.5	19	23.8	27	33.8	15	18.8	17	21.3	88	22.0
2 ある程度頻繁(週1回～月 に2回程度)	26	32.5	25	31.3	15	18.8	22	27.5	22	27.5	110	27.5
3 とときある(月1回～年2 回程度)	22	27.5	24	30.0	22	27.5	26	32.5	22	27.5	116	29.0
4 めったにない(年1回以下)	14	17.5	6	7.5	10	12.5	8	10.0	11	13.8	49	12.3
5 全くない	8	10.0	6	7.5	6	7.5	9	11.3	8	10.0	37	9.3
合計	80	100.0	80	100.0	80	100.0	80	100.0	80	100.0	400	100.0

Q7. あなたは日常生活の問題や心配ごとについて、次にあげる人に相談するなど、頼りになりますか。以下の選択肢から、それぞれ一つ選択してください。(矢印方向にそれぞれひとつだけ)

v070100 Q7-1 特定化信頼:1. 近所の人

	SC02R SC2R属性: 2. 年代											
	1 20代		2 30代		3 40代		4 50代		5 60代		合計	
	度数	%	度数	%	度数	%	度数	%	度数	%	度数	%
v070100 Q7-1特 定化信頼:1. 近 所の人												
1 大いに頼りになる	2	2.5	4	5.0	1	1.3	4	5.0	2	2.5	13	3.3
2 やや頼りになる	9	11.3	14	17.5	8	10.0	13	16.3	13	16.3	57	14.3
3 どちらでもない	16	20.0	27	33.8	20	25.0	18	22.5	25	31.3	106	26.5
4 あまり頼りにできない	20	25.0	8	10.0	18	22.5	25	31.3	24	30.0	95	23.8
5 頼りにできない	33	41.3	27	33.8	33	41.3	20	25.0	16	20.0	129	32.3
合計	80	100.0	80	100.0	80	100.0	80	100.0	80	100.0	400	100.0

v070200 Q7-2 特定化信頼:2. 友人

	SC02R SC2R属性: 2. 年代												
	1 20代		2 30代		3 40代		4 50代		5 60代		合計		
	度数	%	度数	%	度数	%	度数	%	度数	%	度数	%	
v070200 Q7-2特 定化信頼:2. 友 人	1 大いに頼りになる	27	33.8	23	28.8	14	17.5	13	16.3	15	18.8	92	23.0
	2 やや頼りになる	26	32.5	37	46.3	36	45.0	45	56.3	50	62.5	194	48.5
	3 どちらでもない	20	25.0	16	20.0	19	23.8	12	15.0	10	12.5	77	19.3
	4 あまり頼りにできない	5	6.3	2	2.5	5	6.3	8	10.0	4	5.0	24	6.0
	5 頼りにできない	2	2.5	2	2.5	6	7.5	2	2.5	1	1.3	13	3.3
	合計	80	100.0	80	100.0	80	100.0	80	100.0	80	100.0	400	100.0

v070300 Q7-3 特定化信頼:3. 家族

	SC02R SC2R属性: 2. 年代												
	1 20代		2 30代		3 40代		4 50代		5 60代		合計		
	度数	%	度数	%	度数	%	度数	%	度数	%	度数	%	
v070300 Q7-3特 定化信頼:3. 家 族	1 大いに頼りになる	34	42.5	43	53.8	47	58.8	43	53.8	58	72.5	225	56.3
	2 やや頼りになる	22	27.5	24	30.0	18	22.5	28	35.0	17	21.3	109	27.3
	3 どちらでもない	13	16.3	11	13.8	9	11.3	5	6.3	3	3.8	41	10.3
	4 あまり頼りにできない	5	6.3	1	1.3	4	5.0	2	2.5	2	2.5	14	3.5
	5 頼りにできない	6	7.5	1	1.3	2	2.5	2	2.5	0	.0	11	2.8
	合計	80	100.0	80	100.0	80	100.0	80	100.0	80	100.0	400	100.0

v070400 Q7-4 特定化信頼:4. 職場同僚(職場外)

	SC02R SC2R属性: 2. 年代												
	1 20代		2 30代		3 40代		4 50代		5 60代		合計		
	度数	%	度数	%	度数	%	度数	%	度数	%	度数	%	
v070400 Q7-4特 定化信頼:4. 職 場同僚(職場外)	1 大いに頼りになる	2	2.5	6	7.5	7	8.8	4	5.0	7	8.8	26	6.5
	2 やや頼りになる	27	33.8	34	42.5	24	30.0	27	33.8	33	41.3	145	36.3
	3 どちらでもない	23	28.8	22	27.5	25	31.3	30	37.5	20	25.0	120	30.0
	4 あまり頼りにできない	13	16.3	11	13.8	15	18.8	10	12.5	15	18.8	64	16.0
	5 頼りにできない	15	18.8	7	8.8	9	11.3	9	11.3	5	6.3	45	11.3
	合計	80	100.0	80	100.0	80	100.0	80	100.0	80	100.0	400	100.0

Q8. あなたはここ3年で、次の班常会、入居者代表会議・住民協議会等やその他の活動おののおのに、どのくらいの頻度で参加していますか。それぞれあてはまるものを一つ選択してください。(矢印方向にそれぞれひとつだけ)

v080100 Q8-1 自治会活動: 1. 定例会・総会

	SC02R SC2R属性: 2. 年代												
	1 20代		2 30代		3 40代		4 50代		5 60代		合計		
	度数	%	度数	%	度数	%	度数	%	度数	%	度数	%	
v080100 Q8-1自 治会活動: 1. 定 例会・総会	1 毎回参加している	1	1.3	5	6.3	0	.0	2	2.5	6	7.5	14	3.5
	2 ほとんど参加している	10	12.5	16	20.0	9	11.3	12	15.0	12	15.0	59	14.8
	3 ときどき	12	15.0	10	12.5	11	13.8	13	16.3	9	11.3	55	13.8
	4 あまり参加していない	13	16.3	14	17.5	25	31.3	19	23.8	25	31.3	96	24.0
	5 まったく参加していない	44	55.0	35	43.8	35	43.8	34	42.5	28	35.0	176	44.0
	合計	80	100.0	80	100.0	80	100.0	80	100.0	80	100.0	400	100.0

v080200 Q8-2 自治会活動: 2. 清掃・美化・リサイクル活動

	SC02R SC2R属性: 2. 年代											
	1 20代		2 30代		3 40代		4 50代		5 60代		合計	
	度数	%	度数	%	度数	%	度数	%	度数	%	度数	%
v080200 Q8-2自治会活動: 2. 清掃・美化・リサイクル活動												
1 毎回参加している	4	5.0	8	10.0	7	8.8	9	11.3	11	13.8	39	9.8
2 ほとんど参加している	12	15.0	14	17.5	14	17.5	17	21.3	15	18.8	72	18.0
3 ときどき	18	22.5	26	32.5	19	23.8	18	22.5	27	33.8	108	27.0
4 あまり参加していない	12	15.0	6	7.5	12	15.0	16	20.0	14	17.5	60	15.0
5 まったく参加していない	34	42.5	26	32.5	28	35.0	20	25.0	13	16.3	121	30.3
合計	80	100.0	80	100.0	80	100.0	80	100.0	80	100.0	400	100.0

v080300 Q8-3 自治会活動: 3. 見回り(防犯・防災)

	SC02R SC2R属性: 2. 年代											
	1 20代		2 30代		3 40代		4 50代		5 60代		合計	
	度数	%	度数	%	度数	%	度数	%	度数	%	度数	%
v080300 Q8-3自治会活動: 3. 見回り(防犯・防災)												
1 毎回参加している	1	1.3	2	2.5	1	1.3	2	2.5	2	2.5	8	2.0
2 ほとんど参加している	4	5.0	9	11.3	3	3.8	3	3.8	4	5.0	23	5.8
3 ときどき	12	15.0	16	20.0	10	12.5	11	13.8	9	11.3	58	14.5
4 あまり参加していない	16	20.0	14	17.5	23	28.8	21	26.3	22	27.5	96	24.0
5 まったく参加していない	47	58.8	39	48.8	43	53.8	43	53.8	43	53.8	215	53.8
合計	80	100.0	80	100.0	80	100.0	80	100.0	80	100.0	400	100.0

v080400 Q8-4 自治会活動: 4. 防災訓練

	SC02R SC2R属性: 2. 年代											
	1 20代		2 30代		3 40代		4 50代		5 60代		合計	
	度数	%	度数	%	度数	%	度数	%	度数	%	度数	%
v080400 Q8-4自治会活動: 4. 防災訓練												
1 毎回参加している	0	.0	2	2.5	1	1.3	1	1.3	3	3.8	7	1.8
2 ほとんど参加している	9	11.3	10	12.5	4	5.0	2	2.5	4	5.0	29	7.3
3 ときどき	12	15.0	16	20.0	15	18.8	14	17.5	8	10.0	65	16.3
4 あまり参加していない	14	17.5	15	18.8	19	23.8	25	31.3	29	36.3	102	25.5
5 まったく参加していない	45	56.3	37	46.3	41	51.3	38	47.5	36	45.0	197	49.3
合計	80	100.0	80	100.0	80	100.0	80	100.0	80	100.0	400	100.0

v080500 Q8-5 自治会活動: 5. 交通安全指導

	SC02R SC2R属性: 2. 年代											
	1 20代		2 30代		3 40代		4 50代		5 60代		合計	
	度数	%	度数	%	度数	%	度数	%	度数	%	度数	%
v080500 Q8-5自治会活動: 5. 交通安全指導												
1 毎回参加している	0	.0	5	6.3	1	1.3	3	3.8	2	2.5	11	2.8
2 ほとんど参加している	7	8.8	4	5.0	5	6.3	2	2.5	4	5.0	22	5.5
3 ときどき	11	13.8	17	21.3	13	16.3	11	13.8	9	11.3	61	15.3
4 あまり参加していない	17	21.3	14	17.5	18	22.5	22	27.5	23	28.8	94	23.5
5 まったく参加していない	45	56.3	40	50.0	43	53.8	42	52.5	42	52.5	212	53.0
合計	80	100.0	80	100.0	80	100.0	80	100.0	80	100.0	400	100.0

v080600 Q8-6 自治会活動: 6. 地域お祭り

	SC02R SC2R属性: 2. 年代											
	1 20代		2 30代		3 40代		4 50代		5 60代		合計	
	度数	%	度数	%	度数	%	度数	%	度数	%	度数	%
v080600 Q8-6自治会活動: 6. 地域お祭り	2	2.5	5	6.3	2	2.5	4	5.0	3	3.8	16	4.0
1 毎回参加している	2	2.5	5	6.3	2	2.5	4	5.0	3	3.8	16	4.0
2 ほとんど参加している	11	13.8	11	13.8	11	13.8	8	10.0	11	13.8	52	13.0
3 ときどき	18	22.5	26	32.5	23	28.8	28	35.0	28	35.0	123	30.8
4 あまり参加していない	16	20.0	12	15.0	15	18.8	16	20.0	16	20.0	75	18.8
5 まったく参加していない	33	41.3	26	32.5	29	36.3	24	30.0	22	27.5	134	33.5
合計	80	100.0	80	100.0	80	100.0	80	100.0	80	100.0	400	100.0

v080700 Q8-7 自治会活動: 7. スポーツ・レク

	SC02R SC2R属性: 2. 年代											
	1 20代		2 30代		3 40代		4 50代		5 60代		合計	
	度数	%	度数	%	度数	%	度数	%	度数	%	度数	%
v080700 Q8-7自治会活動: 7. スポーツ・レク	3	3.8	3	3.8	3	3.8	4	5.0	4	5.0	17	4.3
1 毎回参加している	3	3.8	3	3.8	3	3.8	4	5.0	4	5.0	17	4.3
2 ほとんど参加している	11	13.8	11	13.8	8	10.0	9	11.3	5	6.3	44	11.0
3 ときどき	13	16.3	18	22.5	17	21.3	24	30.0	31	38.8	103	25.8
4 あまり参加していない	15	18.8	13	16.3	16	20.0	14	17.5	16	20.0	74	18.5
5 まったく参加していない	38	47.5	35	43.8	36	45.0	29	36.3	24	30.0	162	40.5
合計	80	100.0	80	100.0	80	100.0	80	100.0	80	100.0	400	100.0

v080800 Q8-8 自治会活動: 8. ボランティア・NPO・市民活動

	SC02R SC2R属性: 2. 年代											
	1 20代		2 30代		3 40代		4 50代		5 60代		合計	
	度数	%	度数	%	度数	%	度数	%	度数	%	度数	%
v080800 Q8-8自治会活動: 8. ボランティア・NPO・市民活動	2	2.5	3	3.8	2	2.5	3	3.8	3	3.8	13	3.3
1 毎回参加している	2	2.5	3	3.8	2	2.5	3	3.8	3	3.8	13	3.3
2 ほとんど参加している	9	11.3	16	20.0	7	8.8	6	7.5	8	10.0	46	11.5
3 ときどき	14	17.5	11	13.8	15	18.8	16	20.0	22	27.5	78	19.5
4 あまり参加していない	16	20.0	17	21.3	19	23.8	27	33.8	24	30.0	103	25.8
5 まったく参加していない	39	48.8	33	41.3	37	46.3	28	35.0	23	28.8	160	40.0
合計	80	100.0	80	100.0	80	100.0	80	100.0	80	100.0	400	100.0

Q9-1. あなたは、班常会、入居者代表会議・住民協議会等やNPO・市民団体または何らかの団体・組織に加入していますか。以下の選択肢から選択してください。

v090100 Q9s1kr 団体加入の有無

	SC02R SC2R属性: 2. 年代											
	1 20代		2 30代		3 40代		4 50代		5 60代		合計	
	度数	%	度数	%	度数	%	度数	%	度数	%	度数	%
v090100 Q9s1kr 団体加入の有無	18	22.5	28	35.0	19	23.8	23	28.8	24	30.0	112	28.0
1 加入している	18	22.5	28	35.0	19	23.8	23	28.8	24	30.0	112	28.0
2 加入していない	62	77.5	52	65.0	61	76.3	57	71.3	56	70.0	288	72.0
合計	80	100.0	80	100.0	80	100.0	80	100.0	80	100.0	400	100.0

Q9-2. あなたは、以下にあげる1～20のような団体にメンバーとして加入していますか。また、加入してみたいと思いますか。それぞれにお答えください。（矢印方向にそれぞれひとつだけ）

v090201 Q9s2-1 団体加入状況・意識: 1. 班常会・入住者代表会議・住民協議会

	SC02R SC2R属性: 2. 年代											
	1 20代		2 30代		3 40代		4 50代		5 60代		合計	
	度数	%	度数	%	度数	%	度数	%	度数	%	度数	%
v090201 Q9s2-1 団体加入状況・ 意識: 1. 班常会・ 入住者代表会 議・住民協議会	5	27.8	13	46.4	10	52.6	14	60.9	7	29.2	49	43.8
1 現在加入している												
2 これまでに加入していたことがある	4	22.2	12	42.9	7	36.8	3	13.0	9	37.5	35	31.3
3 加入したことはないが、機会があれば加入したい	8	44.4	2	7.1	2	10.5	4	17.4	4	16.7	20	17.9
4 加入したことはないし、これからは加入しないと思う	1	5.6	1	3.6	0	.0	1	4.3	4	16.7	7	6.3
5 わからない	0	.0	0	.0	0	.0	1	4.3	0	.0	1	.9
合計	18	100.0	28	100.0	19	100.0	23	100.0	24	100.0	112	100.0

v090202 Q9s2-2 団体加入状況・意識: 2. 婦人会・青年会

	SC02R SC2R属性: 2. 年代											
	1 20代		2 30代		3 40代		4 50代		5 60代		合計	
	度数	%	度数	%	度数	%	度数	%	度数	%	度数	%
v090202 Q9s2-2 団体加入状況・ 意識: 2. 婦人会・ 青年会	2	11.1	0	.0	2	10.5	4	17.4	2	8.3	10	8.9
1 現在加入している												
2 これまでに加入していたことがある	8	44.4	12	42.9	7	36.8	2	8.7	3	12.5	32	28.6
3 加入したことはないが、機会があれば加入したい	7	38.9	13	46.4	5	26.3	9	39.1	8	33.3	42	37.5
4 加入したことはないし、これからは加入しないと思う	1	5.6	3	10.7	4	21.1	6	26.1	10	41.7	24	21.4
5 わからない	0	.0	0	.0	1	5.3	2	8.7	1	4.2	4	3.6
合計	18	100.0	28	100.0	19	100.0	23	100.0	24	100.0	112	100.0

v090203 Q9s2-3 団体加入状況・意識: 3. 養老会(福祉施設)

	SC02R SC2R属性: 2. 年代											
	1 20代		2 30代		3 40代		4 50代		5 60代		合計	
	度数	%	度数	%	度数	%	度数	%	度数	%	度数	%
v090203 Q9s2-3 団体加入状況・ 意識: 3. 養老会 (福祉施設)	1	5.6	0	.0	1	5.3	0	.0	0	.0	2	1.8
1 現在加入している												
2 これまでに加入していたことがある	1	5.6	7	25.0	1	5.3	1	4.3	3	12.5	13	11.6
3 加入したことはないが、機会があれば加入したい	7	38.9	14	50.0	8	42.1	10	43.5	9	37.5	48	42.9
4 加入したことはないし、これからは加入しないと思う	6	33.3	6	21.4	7	36.8	9	39.1	9	37.5	37	33.0
5 わからない	3	16.7	1	3.6	2	10.5	3	13.0	3	12.5	12	10.7
合計	18	100.0	28	100.0	19	100.0	23	100.0	24	100.0	112	100.0

v090204 Q9s2-4 団体加入状況・意識: 4. 学校運営委員会

	SC02R SC2R属性: 2. 年代												
	1 20代		2 30代		3 40代		4 50代		5 60代		合計		
	度数	%	度数	%	度数	%	度数	%	度数	%	度数	%	
v090204 Q9s2-4 団体加入状況・ 意識: 4. 学校運 営委員会	1 現在加入している	1	5.6	6	21.4	3	15.8	3	13.0	1	4.2	14	12.5
	2 これまでに加入していたことがある	4	22.2	7	25.0	7	36.8	4	17.4	7	29.2	29	25.9
	3 加入したことはないが、機会があれば加入したい	6	33.3	9	32.1	3	15.8	6	26.1	1	4.2	25	22.3
	4 加入したことはないし、これからは加入しないと思う	4	22.2	6	21.4	5	26.3	9	39.1	14	58.3	38	33.9
	5 わからない	3	16.7	0	.0	1	5.3	1	4.3	1	4.2	6	5.4
合計	18	100.0	28	100.0	19	100.0	23	100.0	24	100.0	112	100.0	

v090205 Q9s2-5 団体加入状況・意識: 5. 同窓会

	SC02R SC2R属性: 2. 年代												
	1 20代		2 30代		3 40代		4 50代		5 60代		合計		
	度数	%	度数	%	度数	%	度数	%	度数	%	度数	%	
v090205 Q9s2-5 団体加入状況・ 意識: 5. 同窓会	1 現在加入している	5	27.8	13	46.4	7	36.8	12	52.2	10	41.7	47	42.0
	2 これまでに加入していたことがある	6	33.3	6	21.4	6	31.6	7	30.4	8	33.3	33	29.5
	3 加入したことはないが、機会があれば加入したい	2	11.1	6	21.4	2	10.5	3	13.0	3	12.5	16	14.3
	4 加入したことはないし、これからは加入しないと思う	2	11.1	3	10.7	3	15.8	0	.0	2	8.3	10	8.9
	5 わからない	3	16.7	0	.0	1	5.3	1	4.3	1	4.2	6	5.4
合計	18	100.0	28	100.0	19	100.0	23	100.0	24	100.0	112	100.0	

v090206 Q9s2-6 団体加入状況・意識: 6. 農林水産業協会・協同組合等

	SC02R SC2R属性: 2. 年代												
	1 20代		2 30代		3 40代		4 50代		5 60代		合計		
	度数	%	度数	%	度数	%	度数	%	度数	%	度数	%	
v090206 Q9s2-6 団体加入状況・ 意識: 6. 農林水 産業協会・協同 組合等	1 現在加入している	1	5.6	2	7.1	2	10.5	0	.0	1	4.2	6	5.4
	2 これまでに加入していたことがある	2	11.1	4	14.3	4	21.1	0	.0	5	20.8	15	13.4
	3 加入したことはないが、機会があれば加入したい	8	44.4	13	46.4	7	36.8	7	30.4	4	16.7	39	34.8
	4 加入したことはないし、これからは加入しないと思う	4	22.2	8	28.6	5	26.3	12	52.2	12	50.0	41	36.6
	5 わからない	3	16.7	1	3.6	1	5.3	4	17.4	2	8.3	11	9.8
合計	18	100.0	28	100.0	19	100.0	23	100.0	24	100.0	112	100.0	

v090207 Q9s2-7 団体加入状況・意識: 7. 経済団体

	SC02R SC2R属性: 2. 年代											
	1 20代		2 30代		3 40代		4 50代		5 60代		合計	
	度数	%	度数	%	度数	%	度数	%	度数	%	度数	%
v090207 Q9s2-7 団体加入状況・ 意識: 7. 経済団 体	1	5.6	2	7.1	1	5.3	1	4.3	2	8.3	7	6.3
1 現在加入している												
2 これまでに加入していたこと がある	3	16.7	8	28.6	1	5.3	0	.0	5	20.8	17	15.2
3 加入したことはないが、機会 があれば加入したい	7	38.9	11	39.3	10	52.6	5	21.7	5	20.8	38	33.9
4 加入したことはないし、これ からも加入しないと思う	3	16.7	6	21.4	5	26.3	13	56.5	9	37.5	36	32.1
5 わからない	4	22.2	1	3.6	2	10.5	4	17.4	3	12.5	14	12.5
合計	18	100.0	28	100.0	19	100.0	23	100.0	24	100.0	112	100.0

v090208 Q9s2-8 団体加入状況・意識: 8. 業界団体

	SC02R SC2R属性: 2. 年代											
	1 20代		2 30代		3 40代		4 50代		5 60代		合計	
	度数	%	度数	%	度数	%	度数	%	度数	%	度数	%
v090208 Q9s2-8 団体加入状況・ 意識: 8. 業界団 体	2	11.1	5	17.9	1	5.3	1	4.3	6	25.0	15	13.4
1 現在加入している												
2 これまでに加入していたこと がある	0	.0	10	35.7	0	.0	1	4.3	1	4.2	12	10.7
3 加入したことはないが、機会 があれば加入したい	7	38.9	7	25.0	7	36.8	7	30.4	5	20.8	33	29.5
4 加入したことはないし、これ からも加入しないと思う	5	27.8	5	17.9	9	47.4	10	43.5	10	41.7	39	34.8
5 わからない	4	22.2	1	3.6	2	10.5	4	17.4	2	8.3	13	11.6
合計	18	100.0	28	100.0	19	100.0	23	100.0	24	100.0	112	100.0

v090209 Q9s2-9 団体加入状況・意識: 9. 労働団体

	SC02R SC2R属性: 2. 年代											
	1 20代		2 30代		3 40代		4 50代		5 60代		合計	
	度数	%	度数	%	度数	%	度数	%	度数	%	度数	%
v090209 Q9s2-9 団体加入状況・ 意識: 9. 労働団 体	1	5.6	6	21.4	1	5.3	1	4.3	0	.0	9	8.0
1 現在加入している												
2 これまでに加入していたこと がある	2	11.1	7	25.0	2	10.5	1	4.3	6	25.0	18	16.1
3 加入したことはないが、機会 があれば加入したい	8	44.4	9	32.1	8	42.1	4	17.4	3	12.5	32	28.6
4 加入したことはないし、これ からも加入しないと思う	3	16.7	6	21.4	7	36.8	14	60.9	13	54.2	43	38.4
5 わからない	4	22.2	0	.0	1	5.3	3	13.0	2	8.3	10	8.9
合計	18	100.0	28	100.0	19	100.0	23	100.0	24	100.0	112	100.0

v090210 Q9s2-10 団体加入状況・意識: 10. 教育団体

		SC02R SC2R属性: 2. 年代											
		1 20代		2 30代		3 40代		4 50代		5 60代		合計	
		度数	%	度数	%	度数	%	度数	%	度数	%	度数	%
v090210 Q9s2-10 団体加入状況・意識: 10. 教育団体	1 現在加入している	0	.0	4	14.3	1	5.3	0	.0	2	8.3	7	6.3
	2 これまでに加入していたことがある	2	11.1	8	28.6	1	5.3	4	17.4	6	25.0	21	18.8
	3 加入したことはないが、機会があれば加入したい	8	44.4	10	35.7	10	52.6	3	13.0	6	25.0	37	33.0
	4 加入したことはないし、これからは加入しないと思う	5	27.8	6	21.4	5	26.3	13	56.5	8	33.3	37	33.0
	5 わからない	3	16.7	0	.0	2	10.5	3	13.0	2	8.3	10	8.9
	合計	18	100.0	28	100.0	19	100.0	23	100.0	24	100.0	112	100.0

v090211 Q9s2-11 団体加入状況・意識: 11. 福祉団体

		SC02R SC2R属性: 2. 年代											
		1 20代		2 30代		3 40代		4 50代		5 60代		合計	
		度数	%	度数	%	度数	%	度数	%	度数	%	度数	%
v090211 Q9s2-11 団体加入状況・意識: 11. 福祉団体	1 現在加入している	3	16.7	5	17.9	0	.0	1	4.3	3	12.5	12	10.7
	2 これまでに加入していたことがある	6	33.3	7	25.0	6	31.6	4	17.4	5	20.8	28	25.0
	3 加入したことはないが、機会があれば加入したい	5	27.8	13	46.4	8	42.1	9	39.1	4	16.7	39	34.8
	4 加入したことはないし、これからは加入しないと思う	2	11.1	3	10.7	4	21.1	6	26.1	10	41.7	25	22.3
	5 わからない	2	11.1	0	.0	1	5.3	3	13.0	2	8.3	8	7.1
	合計	18	100.0	28	100.0	19	100.0	23	100.0	24	100.0	112	100.0

v090212 Q9s2-12 団体加入状況・意識: 12. 専門家団体

		SC02R SC2R属性: 2. 年代											
		1 20代		2 30代		3 40代		4 50代		5 60代		合計	
		度数	%	度数	%	度数	%	度数	%	度数	%	度数	%
v090212 Q9s2-12 団体加入状況・意識: 12. 専門家団体	1 現在加入している	2	11.1	3	10.7	2	10.5	0	.0	5	20.8	12	10.7
	2 これまでに加入していたことがある	2	11.1	7	25.0	1	5.3	4	17.4	4	16.7	18	16.1
	3 加入したことはないが、機会があれば加入したい	9	50.0	13	46.4	10	52.6	7	30.4	4	16.7	43	38.4
	4 加入したことはないし、これからは加入しないと思う	1	5.6	5	17.9	4	21.1	9	39.1	10	41.7	29	25.9
	5 わからない	4	22.2	0	.0	2	10.5	3	13.0	1	4.2	10	8.9
	合計	18	100.0	28	100.0	19	100.0	23	100.0	24	100.0	112	100.0

v090213 Q9s2-13 団体加入状況・意識: 13. 政治家の後援会

		SC02R SC2R属性: 2. 年代											
		1 20代		2 30代		3 40代		4 50代		5 60代		合計	
		度数	%	度数	%	度数	%	度数	%	度数	%	度数	%
v090213 Q9s2-13 団体加入状況・意識: 13. 政治家の後援会	1 現在加入している	1	5.6	1	3.6	0	.0	0	.0	0	.0	2	1.8
	2 これまでに加入していたことがある	2	11.1	8	28.6	2	10.5	4	17.4	7	29.2	23	20.5
	3 加入したことはないが、機会があれば加入したい	8	44.4	6	21.4	7	36.8	5	21.7	3	12.5	29	25.9
	4 加入したことはないし、これからは加入しないと思う	2	11.1	12	42.9	7	36.8	11	47.8	11	45.8	43	38.4
	5 わからない	5	27.8	1	3.6	3	15.8	3	13.0	3	12.5	15	13.4
	合計	18	100.0	28	100.0	19	100.0	23	100.0	24	100.0	112	100.0

v090214 Q9s2-14 団体加入状況・意識: 14. その他政治団体

		SC02R SC2R属性: 2. 年代											
		1 20代		2 30代		3 40代		4 50代		5 60代		合計	
		度数	%	度数	%	度数	%	度数	%	度数	%	度数	%
v090214 Q9s2-14 団体加入状況・意識: 14. その他政治団体	1 現在加入している	1	5.6	2	7.1	0	.0	0	.0	1	4.2	4	3.6
	2 これまでに加入していたことがある	1	5.6	7	25.0	0	.0	2	8.7	6	25.0	16	14.3
	3 加入したことはないが、機会があれば加入したい	8	44.4	9	32.1	9	47.4	5	21.7	2	8.3	33	29.5
	4 加入したことはないし、これからは加入しないと思う	3	16.7	9	32.1	6	31.6	13	56.5	13	54.2	44	39.3
	5 わからない	5	27.8	1	3.6	4	21.1	3	13.0	2	8.3	15	13.4
	合計	18	100.0	28	100.0	19	100.0	23	100.0	24	100.0	112	100.0

v090215 Q9s2-15 団体加入状況・意識: 15. 市民団体

		SC02R SC2R属性: 2. 年代											
		1 20代		2 30代		3 40代		4 50代		5 60代		合計	
		度数	%	度数	%	度数	%	度数	%	度数	%	度数	%
v090215 Q9s2-15 団体加入状況・意識: 15. 市民団体	1 現在加入している	2	11.1	5	17.9	2	10.5	2	8.7	3	12.5	14	12.5
	2 これまでに加入していたことがある	4	22.2	8	28.6	1	5.3	1	4.3	5	20.8	19	17.0
	3 加入したことはないが、機会があれば加入したい	4	22.2	8	28.6	6	31.6	9	39.1	8	33.3	35	31.3
	4 加入したことはないし、これからは加入しないと思う	2	11.1	7	25.0	6	31.6	7	30.4	5	20.8	27	24.1
	5 わからない	6	33.3	0	.0	4	21.1	4	17.4	3	12.5	17	15.2
	合計	18	100.0	28	100.0	19	100.0	23	100.0	24	100.0	112	100.0

v090216 Q9s2-16 団体加入状況・意識: 16. 消費者団体

		SC02R SC2R属性: 2. 年代											
		1 20代		2 30代		3 40代		4 50代		5 60代		合計	
		度数	%	度数	%	度数	%	度数	%	度数	%	度数	%
v090216 Q9s2-16 団体加入状況・意識: 16. 消費者団体	1 現在加入している	2	11.1	3	10.7	2	10.5	2	8.7	1	4.2	10	8.9
	2 これまでに加入していたことがある	3	16.7	11	39.3	4	21.1	4	17.4	3	12.5	25	22.3
	3 加入したことはないが、機会があれば加入したい	7	38.9	10	35.7	5	26.3	6	26.1	8	33.3	36	32.1
	4 加入したことはないし、これからは加入しないと思う	2	11.1	4	14.3	6	31.6	9	39.1	9	37.5	30	26.8
	5 わからない	4	22.2	0	.0	2	10.5	2	8.7	3	12.5	11	9.8
	合計	18	100.0	28	100.0	19	100.0	23	100.0	24	100.0	112	100.0

v090217 Q9s2-17 団体加入状況・意識: 17. 学術・文化団体

		SC02R SC2R属性: 2. 年代											
		1 20代		2 30代		3 40代		4 50代		5 60代		合計	
		度数	%	度数	%	度数	%	度数	%	度数	%	度数	%
v090217 Q9s2-17 団体加入状況・意識: 17. 学術・文化団体	1 現在加入している	2	11.1	7	25.0	3	15.8	1	4.3	5	20.8	18	16.1
	2 これまでに加入していたことがある	0	.0	8	28.6	3	15.8	2	8.7	5	20.8	18	16.1
	3 加入したことはないが、機会があれば加入したい	11	61.1	10	35.7	6	31.6	10	43.5	6	25.0	43	38.4
	4 加入したことはないし、これからは加入しないと思う	1	5.6	3	10.7	5	26.3	8	34.8	5	20.8	22	19.6
	5 わからない	4	22.2	0	.0	2	10.5	2	8.7	3	12.5	11	9.8
	合計	18	100.0	28	100.0	19	100.0	23	100.0	24	100.0	112	100.0

v090218 Q9s2-18 団体加入状況・意識: 18. 趣味・スポーツ団体

		SC02R SC2R属性: 2. 年代											
		1 20代		2 30代		3 40代		4 50代		5 60代		合計	
		度数	%	度数	%	度数	%	度数	%	度数	%	度数	%
v090218 Q9s2-18 団体加入状況・意識: 18. 趣味・スポーツ団体	1 現在加入している	2	11.1	10	35.7	6	31.6	4	17.4	4	16.7	26	23.2
	2 これまでに加入していたことがある	5	27.8	7	25.0	6	31.6	5	21.7	10	41.7	33	29.5
	3 加入したことはないが、機会があれば加入したい	8	44.4	7	25.0	3	15.8	7	30.4	5	20.8	30	26.8
	4 加入したことはないし、これからは加入しないと思う	0	.0	4	14.3	3	15.8	5	21.7	5	20.8	17	15.2
	5 わからない	3	16.7	0	.0	1	5.3	2	8.7	0	.0	6	5.4
	合計	18	100.0	28	100.0	19	100.0	23	100.0	24	100.0	112	100.0

v090219 Q9s2-19 団体加入状況・意識: 19. 宗教団体

		SC02R SC2R属性: 2. 年代											
		1 20代		2 30代		3 40代		4 50代		5 60代		合計	
		度数	%	度数	%	度数	%	度数	%	度数	%	度数	%
v090219 Q9s2-19 団体加入状況・意識: 19. 宗教団体	1 現在加入している	3	16.7	5	17.9	4	21.1	4	17.4	10	41.7	26	23.2
	2 これまでに加入していたことがある	1	5.6	5	17.9	5	26.3	3	13.0	5	20.8	19	17.0
	3 加入したことはないが、機会があれば加入したい	7	38.9	8	28.6	5	26.3	5	21.7	4	16.7	29	25.9
	4 加入したことはないし、これからは加入しないと思う	4	22.2	10	35.7	3	15.8	8	34.8	5	20.8	30	26.8
	5 わからない	3	16.7	0	.0	2	10.5	3	13.0	0	.0	8	7.1
	合計	18	100.0	28	100.0	19	100.0	23	100.0	24	100.0	112	100.0

v090220 Q9s2-20 団体加入状況・意識: 20. その他

		SC02R SC2R属性: 2. 年代											
		1 20代		2 30代		3 40代		4 50代		5 60代		合計	
		度数	%	度数	%	度数	%	度数	%	度数	%	度数	%
v090220 Q9s2-20 団体加入状況・意識: 20. その他	2 これまでに加入していたことがある	2	22.2	1	14.3	0	.0	0	.0	0	.0	3	6.7
	3 加入したことはないが、機会があれば加入したい	2	22.2	1	14.3	0	.0	1	10.0	3	25.0	7	15.6
	4 加入したことはないし、これからは加入しないと思う	1	11.1	3	42.9	3	42.9	3	30.0	5	41.7	15	33.3
	5 わからない	4	44.4	2	28.6	4	57.1	6	60.0	4	33.3	20	44.4
	合計	9	100.0	7	100.0	7	100.0	10	100.0	12	100.0	45	100.0

Q9-3. 以上の団体のうち、あなたがよく活動している団体を3つまで選択してください。(3つまで)

v090301 Q9s3-1 積極的活動: 1. 班常会・入住者代表会議・住民協議会

		SC02R SC2R属性: 2. 年代											
		1 20代		2 30代		3 40代		4 50代		5 60代		合計	
		度数	%	度数	%	度数	%	度数	%	度数	%	度数	%
v090301 Q9s3-1 積極的活動: 1. 班常会・入住者代表会議・住民協議会	0 非該当	6	66.7	10	55.6	7	50.0	9	47.4	10	62.5	42	55.3
	1 該当	3	33.3	8	44.4	7	50.0	10	52.6	6	37.5	34	44.7
	合計	9	100.0	18	100.0	14	100.0	19	100.0	16	100.0	76	100.0

v090302 Q9s3-2 積極的活動: 2. 婦人会・青年会

		SC02R SC2R属性: 2. 年代											
		1 20代		2 30代		3 40代		4 50代		5 60代		合計	
		度数	%	度数	%	度数	%	度数	%	度数	%	度数	%
v090302 Q9s3-2 積極的活動: 2. 婦人会・青年会	0 非該当	8	88.9	18	100.0	12	85.7	16	84.2	14	87.5	68	89.5
	1 該当	1	11.1	0	.0	2	14.3	3	15.8	2	12.5	8	10.5
	合計	9	100.0	18	100.0	14	100.0	19	100.0	16	100.0	76	100.0

v090303 Q9s3-3 積極的活動: 3. 養老会(福祉施設)

	SC02R SC2R属性: 2. 年代											
	1 20代		2 30代		3 40代		4 50代		5 60代		合計	
	度数	%	度数	%	度数	%	度数	%	度数	%	度数	%
v090303 Q9s3-3 0 非該当	9	100.0	18	100.0	13	92.9	19	100.0	16	100.0	75	98.7
積極的活動: 3. 養老会(福祉施設) 1 該当	0	.0	0	.0	1	7.1	0	.0	0	.0	1	1.3
合計	9	100.0	18	100.0	14	100.0	19	100.0	16	100.0	76	100.0

v090304 Q9s3-4 積極的活動: 4. 学校運営委員会

	SC02R SC2R属性: 2. 年代											
	1 20代		2 30代		3 40代		4 50代		5 60代		合計	
	度数	%	度数	%	度数	%	度数	%	度数	%	度数	%
v090304 Q9s3-4 0 非該当	9	100.0	15	83.3	13	92.9	18	94.7	15	93.8	70	92.1
積極的活動: 4. 学校運営委員会 1 該当	0	.0	3	16.7	1	7.1	1	5.3	1	6.3	6	7.9
合計	9	100.0	18	100.0	14	100.0	19	100.0	16	100.0	76	100.0

v090305 Q9s3-5 積極的活動: 5. 同窓会

	SC02R SC2R属性: 2. 年代											
	1 20代		2 30代		3 40代		4 50代		5 60代		合計	
	度数	%	度数	%	度数	%	度数	%	度数	%	度数	%
v090305 Q9s3-5 0 非該当	6	66.7	8	44.4	8	57.1	8	42.1	8	50.0	38	50.0
積極的活動: 5. 同窓会 1 該当	3	33.3	10	55.6	6	42.9	11	57.9	8	50.0	38	50.0
合計	9	100.0	18	100.0	14	100.0	19	100.0	16	100.0	76	100.0

v090306 Q9s3-6 積極的活動: 6. 農林水産業協会・協同組合等

	SC02R SC2R属性: 2. 年代											
	1 20代		2 30代		3 40代		4 50代		5 60代		合計	
	度数	%	度数	%	度数	%	度数	%	度数	%	度数	%
v090306 Q9s3-6 0 非該当	9	100.0	18	100.0	13	92.9	19	100.0	16	100.0	75	98.7
積極的活動: 6. 農林水産業協会・協同組合等 1 該当	0	.0	0	.0	1	7.1	0	.0	0	.0	1	1.3
合計	9	100.0	18	100.0	14	100.0	19	100.0	16	100.0	76	100.0

v090307 Q9s3-7 積極的活動: 7. 経済団体

	SC02R SC2R属性: 2. 年代											
	1 20代		2 30代		3 40代		4 50代		5 60代		合計	
	度数	%	度数	%	度数	%	度数	%	度数	%	度数	%
v090307 Q9s3-7 0 非該当	8	88.9	17	94.4	14	100.0	19	100.0	15	93.8	73	96.1
積極的活動: 7. 経済団体 1 該当	1	11.1	1	5.6	0	.0	0	.0	1	6.3	3	3.9
合計	9	100.0	18	100.0	14	100.0	19	100.0	16	100.0	76	100.0

v090308 Q9s3-8 積極的活動: 8. 業界団体

	SC02R SC2R属性: 2. 年代											
	1 20代		2 30代		3 40代		4 50代		5 60代		合計	
	度数	%	度数	%	度数	%	度数	%	度数	%	度数	%
v090308 Q9s3-8 0 非該当	7	77.8	18	100.0	13	92.9	18	94.7	14	87.5	70	92.1
積極的活動: 8. 業界団体 1 該当	2	22.2	0	.0	1	7.1	1	5.3	2	12.5	6	7.9
合計	9	100.0	18	100.0	14	100.0	19	100.0	16	100.0	76	100.0

v090309 Q9s3-9 積極的活動: 9. 労働団体

	SC02R SC2R属性: 2. 年代											
	1 20代		2 30代		3 40代		4 50代		5 60代		合計	
	度数	%	度数	%	度数	%	度数	%	度数	%	度数	%
v090309 Q9s3-9 0 非該当	9	100.0	15	83.3	13	92.9	19	100.0	16	100.0	72	94.7
積極的活動: 9. 労働団体 1 該当	0	.0	3	16.7	1	7.1	0	.0	0	.0	4	5.3
合計	9	100.0	18	100.0	14	100.0	19	100.0	16	100.0	76	100.0

v090310 Q9s3-10 積極的活動: 10. 教育団体

	SC02R SC2R属性: 2. 年代											
	1 20代		2 30代		3 40代		4 50代		5 60代		合計	
	度数	%	度数	%	度数	%	度数	%	度数	%	度数	%
v090310 Q9s3-10 0 非該当	9	100.0	16	88.9	14	100.0	19	100.0	16	100.0	74	97.4
積極的活動: 10. 教育団体 1 該当	0	.0	2	11.1	0	.0	0	.0	0	.0	2	2.6
合計	9	100.0	18	100.0	14	100.0	19	100.0	16	100.0	76	100.0

v090311 Q9s3-11 積極的活動: 11. 福祉団体

	SC02R SC2R属性: 2. 年代											
	1 20代		2 30代		3 40代		4 50代		5 60代		合計	
	度数	%	度数	%	度数	%	度数	%	度数	%	度数	%
v090311 Q9s3-11 0 非該当	7	77.8	17	94.4	14	100.0	18	94.7	14	87.5	70	92.1
積極的活動: 11. 福祉団体 1 該当	2	22.2	1	5.6	0	.0	1	5.3	2	12.5	6	7.9
合計	9	100.0	18	100.0	14	100.0	19	100.0	16	100.0	76	100.0

v090312 Q9s3-12 積極的活動: 12. 専門家団体

	SC02R SC2R属性: 2. 年代											
	1 20代		2 30代		3 40代		4 50代		5 60代		合計	
	度数	%	度数	%	度数	%	度数	%	度数	%	度数	%
v090312 Q9s3-12 0 非該当	9	100.0	17	94.4	13	92.9	19	100.0	12	75.0	70	92.1
積極的活動: 12. 専門家団体 1 該当	0	.0	1	5.6	1	7.1	0	.0	4	25.0	6	7.9
合計	9	100.0	18	100.0	14	100.0	19	100.0	16	100.0	76	100.0

v090313 Q9s3-13 積極的活動: 13. 政治家の後援会

	SC02R SC2R属性: 2. 年代											
	1 20代		2 30代		3 40代		4 50代		5 60代		合計	
	度数	%	度数	%	度数	%	度数	%	度数	%	度数	%
v090313 Q9s3-13 0 非該当	9	100.0	18	100.0	14	100.0	19	100.0	16	100.0	76	100.0
積極的活動: 13. 政治家の後援会 合計	9	100.0	18	100.0	14	100.0	19	100.0	16	100.0	76	100.0

v090314 Q9s3-14 積極的活動: 14. その他政治団体

	SC02R SC2R属性: 2. 年代											
	1 20代		2 30代		3 40代		4 50代		5 60代		合計	
	度数	%	度数	%	度数	%	度数	%	度数	%	度数	%
v090314 Q9s3-14 0 非該当	9	100.0	18	100.0	14	100.0	19	100.0	16	100.0	76	100.0
積極的活動: 14. その他政治団体 合計	9	100.0	18	100.0	14	100.0	19	100.0	16	100.0	76	100.0

v090315 Q9s3-15 積極的活動: 15. 市民団体

	SC02R SC2R属性: 2. 年代												
	1 20代		2 30代		3 40代		4 50代		5 60代		合計		
	度数	%	度数	%	度数	%	度数	%	度数	%	度数	%	
v090315 Q9s3-15積極的活動: 15. 市民団体	0 非該当	9	100.0	14	77.8	13	92.9	18	94.7	16	100.0	70	92.1
	1 該当	0	.0	4	22.2	1	7.1	1	5.3	0	.0	6	7.9
	合計	9	100.0	18	100.0	14	100.0	19	100.0	16	100.0	76	100.0

v090316 Q9s3-16 積極的活動: 16. 消費者団体

	SC02R SC2R属性: 2. 年代												
	1 20代		2 30代		3 40代		4 50代		5 60代		合計		
	度数	%	度数	%	度数	%	度数	%	度数	%	度数	%	
v090316 Q9s3-16積極的活動: 16. 消費者団体	0 非該当	7	77.8	18	100.0	13	92.9	17	89.5	16	100.0	71	93.4
	1 該当	2	22.2	0	.0	1	7.1	2	10.5	0	.0	5	6.6
	合計	9	100.0	18	100.0	14	100.0	19	100.0	16	100.0	76	100.0

v090317 Q9s3-17 積極的活動: 17. 学術・文化団体

	SC02R SC2R属性: 2. 年代												
	1 20代		2 30代		3 40代		4 50代		5 60代		合計		
	度数	%	度数	%	度数	%	度数	%	度数	%	度数	%	
v090317 Q9s3-17積極的活動: 17. 学術・文化団体	0 非該当	7	77.8	17	94.4	13	92.9	18	94.7	15	93.8	70	92.1
	1 該当	2	22.2	1	5.6	1	7.1	1	5.3	1	6.3	6	7.9
	合計	9	100.0	18	100.0	14	100.0	19	100.0	16	100.0	76	100.0

v090318 Q9s3-18 積極的活動: 18. 趣味・スポーツ団体

	SC02R SC2R属性: 2. 年代												
	1 20代		2 30代		3 40代		4 50代		5 60代		合計		
	度数	%	度数	%	度数	%	度数	%	度数	%	度数	%	
v090318 Q9s3-18積極的活動: 18. 趣味・スポーツ団体	0 非該当	7	77.8	11	61.1	10	71.4	15	78.9	13	81.3	56	73.7
	1 該当	2	22.2	7	38.9	4	28.6	4	21.1	3	18.8	20	26.3
	合計	9	100.0	18	100.0	14	100.0	19	100.0	16	100.0	76	100.0

v090319 Q9s3-19 積極的活動: 19. 宗教団体

	SC02R SC2R属性: 2. 年代												
	1 20代		2 30代		3 40代		4 50代		5 60代		合計		
	度数	%	度数	%	度数	%	度数	%	度数	%	度数	%	
v090319 Q9s3-19積極的活動: 19. 宗教団体	0 非該当	8	88.9	16	88.9	13	92.9	16	84.2	9	56.3	62	81.6
	1 該当	1	11.1	2	11.1	1	7.1	3	15.8	7	43.8	14	18.4
	合計	9	100.0	18	100.0	14	100.0	19	100.0	16	100.0	76	100.0

v090320 Q9s3-20 積極的活動: 20. その他

	SC02R SC2R属性: 2. 年代												
	1 20代		2 30代		3 40代		4 50代		5 60代		合計		
	度数	%	度数	%	度数	%	度数	%	度数	%	度数	%	
v090320 Q9s3-20積極的活動: 20. その他	0 非該当	9	100.0	18	100.0	14	100.0	19	100.0	16	100.0	76	100.0
	合計	9	100.0	18	100.0	14	100.0	19	100.0	16	100.0	76	100.0

Q9-4. あなたが前問で回答したよく活動している団体についてあてはまると思うものをすべて選択してください。(いくつでも)

v090401 Q9s4-1 団体について: 1. 一般会員の運営関与

	SC02R SC2R属性: 2. 年代											
	1 20代		2 30代		3 40代		4 50代		5 60代		合計	
	度数	%	度数	%	度数	%	度数	%	度数	%	度数	%
v090401 Q9s4-1 0 非該当	5	55.6	6	33.3	7	50.0	11	57.9	7	43.8	36	47.4
団体について: 1. 一般会員の運営関与 1 該当	4	44.4	12	66.7	7	50.0	8	42.1	9	56.3	40	52.6
合計	9	100.0	18	100.0	14	100.0	19	100.0	16	100.0	76	100.0

v090402 Q9s4-2 団体について: 2. 地元問題・政治取り組み

	SC02R SC2R属性: 2. 年代											
	1 20代		2 30代		3 40代		4 50代		5 60代		合計	
	度数	%	度数	%	度数	%	度数	%	度数	%	度数	%
v090402 Q9s4-2 0 非該当	6	66.7	13	72.2	8	57.1	15	78.9	13	81.3	55	72.4
団体について: 2. 地元問題・政治取り組み 1 該当	3	33.3	5	27.8	6	42.9	4	21.1	3	18.8	21	27.6
合計	9	100.0	18	100.0	14	100.0	19	100.0	16	100.0	76	100.0

v090403 Q9s4-3 団体について: 3. 市民の要望働きかけ

	SC02R SC2R属性: 2. 年代											
	1 20代		2 30代		3 40代		4 50代		5 60代		合計	
	度数	%	度数	%	度数	%	度数	%	度数	%	度数	%
v090403 Q9s4-3 0 非該当	5	55.6	9	50.0	5	35.7	12	63.2	10	62.5	41	53.9
団体について: 3. 市民の要望働きかけ 1 該当	4	44.4	9	50.0	9	64.3	7	36.8	6	37.5	35	46.1
合計	9	100.0	18	100.0	14	100.0	19	100.0	16	100.0	76	100.0

v090404 Q9s4-4 団体について: 4. 他団体と協力・連携

	SC02R SC2R属性: 2. 年代											
	1 20代		2 30代		3 40代		4 50代		5 60代		合計	
	度数	%	度数	%	度数	%	度数	%	度数	%	度数	%
v090404 Q9s4-4 0 非該当	6	66.7	9	50.0	11	78.6	17	89.5	14	87.5	57	75.0
団体について: 4. 他団体と協力・連携 1 該当	3	33.3	9	50.0	3	21.4	2	10.5	2	12.5	19	25.0
合計	9	100.0	18	100.0	14	100.0	19	100.0	16	100.0	76	100.0

v090405 Q9s4-5 団体について: 5. 市・区と協力・連携

	SC02R SC2R属性: 2. 年代											
	1 20代		2 30代		3 40代		4 50代		5 60代		合計	
	度数	%	度数	%	度数	%	度数	%	度数	%	度数	%
v090405 Q9s4-5 0 非該当	7	77.8	17	94.4	10	71.4	15	78.9	13	81.3	62	81.6
団体について: 5. 市・区と協力・連携 1 該当	2	22.2	1	5.6	4	28.6	4	21.1	3	18.8	14	18.4
合計	9	100.0	18	100.0	14	100.0	19	100.0	16	100.0	76	100.0

v090406 Q9s4-6 団体について: 6. 啓蒙活動

	SC02R SC2R属性: 2. 年代											
	1 20代		2 30代		3 40代		4 50代		5 60代		合計	
	度数	%	度数	%	度数	%	度数	%	度数	%	度数	%
v090406 Q9s4-6 0 非該当	5	55.6	11	61.1	7	50.0	13	68.4	10	62.5	46	60.5
団体について: 6. 啓蒙活動 1 該当	4	44.4	7	38.9	7	50.0	6	31.6	6	37.5	30	39.5
合計	9	100.0	18	100.0	14	100.0	19	100.0	16	100.0	76	100.0

v090407 Q9s4-7 団体について: 7. シンポジウム開催

	SC02R SC2R属性: 2. 年代											
	1 20代		2 30代		3 40代		4 50代		5 60代		合計	
	度数	%	度数	%	度数	%	度数	%	度数	%	度数	%
v090407 Q9s4-7 0 非該当	6	66.7	16	88.9	11	78.6	16	84.2	12	75.0	61	80.3
団体について: 7. シンポジウム開催 1 該当	3	33.3	2	11.1	3	21.4	3	15.8	4	25.0	15	19.7
合計	9	100.0	18	100.0	14	100.0	19	100.0	16	100.0	76	100.0

v090408 Q9s4-8 団体について: 8. 子育て・老人介護取り組み

	SC02R SC2R属性: 2. 年代											
	1 20代		2 30代		3 40代		4 50代		5 60代		合計	
	度数	%	度数	%	度数	%	度数	%	度数	%	度数	%
v090408 Q9s4-8 0 非該当	9	100.0	15	83.3	11	78.6	18	94.7	14	87.5	67	88.2
団体について: 8. 子育て・老人介護取り組み 1 該当	0	.0	3	16.7	3	21.4	1	5.3	2	12.5	9	11.8
合計	9	100.0	18	100.0	14	100.0	19	100.0	16	100.0	76	100.0

v090409 Q9s4-9 団体について: 9. 熟議

	SC02R SC2R属性: 2. 年代											
	1 20代		2 30代		3 40代		4 50代		5 60代		合計	
	度数	%	度数	%	度数	%	度数	%	度数	%	度数	%
v090409 Q9s4-9 0 非該当	6	66.7	16	88.9	11	78.6	18	94.7	13	81.3	64	84.2
団体について: 9. 熟議 1 該当	3	33.3	2	11.1	3	21.4	1	5.3	3	18.8	12	15.8
合計	9	100.0	18	100.0	14	100.0	19	100.0	16	100.0	76	100.0

v090410 Q9s4-10 団体について: 10. 協議会出席

	SC02R SC2R属性: 2. 年代											
	1 20代		2 30代		3 40代		4 50代		5 60代		合計	
	度数	%	度数	%	度数	%	度数	%	度数	%	度数	%
v090410 Q9s4-10 0 非該当	7	77.8	16	88.9	13	92.9	17	89.5	12	75.0	65	85.5
団体について: 10. 協議会出席 1 該当	2	22.2	2	11.1	1	7.1	2	10.5	4	25.0	11	14.5
合計	9	100.0	18	100.0	14	100.0	19	100.0	16	100.0	76	100.0

v090411 Q9s4-11 団体について: 11. サービスの供給(区と協働)

	SC02R SC2R属性: 2. 年代											
	1 20代		2 30代		3 40代		4 50代		5 60代		合計	
	度数	%	度数	%	度数	%	度数	%	度数	%	度数	%
v090411 Q9s4-11 0 非該当	8	88.9	17	94.4	13	92.9	18	94.7	14	87.5	70	92.1
団体について: 11. サービスの供給(区と協働) 1 該当	1	11.1	1	5.6	1	7.1	1	5.3	2	12.5	6	7.9
合計	9	100.0	18	100.0	14	100.0	19	100.0	16	100.0	76	100.0

v090412 Q9s4-12 団体について: 12. 主観的影響

	SC02R SC2R属性: 2. 年代												
	1 20代		2 30代		3 40代		4 50代		5 60代		合計		
	度数	%	度数	%	度数	%	度数	%	度数	%	度数	%	
v090412 Q9s4-12 団体について: 12. 主観的影響	0 非該当	6	66.7	15	83.3	9	64.3	18	94.7	15	93.8	63	82.9
	1 該当	3	33.3	3	16.7	5	35.7	1	5.3	1	6.3	13	17.1
	合計	9	100.0	18	100.0	14	100.0	19	100.0	16	100.0	76	100.0

v090413 Q9s4-13 団体について: 13. 区と共催イベント

	SC02R SC2R属性: 2. 年代												
	1 20代		2 30代		3 40代		4 50代		5 60代		合計		
	度数	%	度数	%	度数	%	度数	%	度数	%	度数	%	
v090413 Q9s4-13 団体について: 13. 区と共催イベント	0 非該当	6	66.7	15	83.3	11	78.6	15	78.9	14	87.5	61	80.3
	1 該当	3	33.3	3	16.7	3	21.4	4	21.1	2	12.5	15	19.7
	合計	9	100.0	18	100.0	14	100.0	19	100.0	16	100.0	76	100.0

v090414 Q9s4-14 団体について: 14. 区からの支援全般

	SC02R SC2R属性: 2. 年代												
	1 20代		2 30代		3 40代		4 50代		5 60代		合計		
	度数	%	度数	%	度数	%	度数	%	度数	%	度数	%	
v090414 Q9s4-14 団体について: 14. 区からの支援全般	0 非該当	9	100.0	17	94.4	12	85.7	17	89.5	13	81.3	68	89.5
	1 該当	0	.0	1	5.6	2	14.3	2	10.5	3	18.8	8	10.5
	合計	9	100.0	18	100.0	14	100.0	19	100.0	16	100.0	76	100.0

v090415 Q9s4-15 団体について: 15. 補助金・助成金

	SC02R SC2R属性: 2. 年代												
	1 20代		2 30代		3 40代		4 50代		5 60代		合計		
	度数	%	度数	%	度数	%	度数	%	度数	%	度数	%	
v090415 Q9s4-15 団体について: 15. 補助金・助成金	0 非該当	7	77.8	16	88.9	13	92.9	17	89.5	14	87.5	67	88.2
	1 該当	2	22.2	2	11.1	1	7.1	2	10.5	2	12.5	9	11.8
	合計	9	100.0	18	100.0	14	100.0	19	100.0	16	100.0	76	100.0

v090416 Q9s4-16 団体について: 16. 区の仲介役

	SC02R SC2R属性: 2. 年代												
	1 20代		2 30代		3 40代		4 50代		5 60代		合計		
	度数	%	度数	%	度数	%	度数	%	度数	%	度数	%	
v090416 Q9s4-16 団体について: 16. 区の仲介役	0 非該当	9	100.0	17	94.4	14	100.0	18	94.7	15	93.8	73	96.1
	1 該当	0	.0	1	5.6	0	.0	1	5.3	1	6.3	3	3.9
	合計	9	100.0	18	100.0	14	100.0	19	100.0	16	100.0	76	100.0

v090417 Q9s4-17 団体について: 17. 該当なし

	SC02R SC2R属性: 2. 年代												
	1 20代		2 30代		3 40代		4 50代		5 60代		合計		
	度数	%	度数	%	度数	%	度数	%	度数	%	度数	%	
v090417 Q9s4-17 団体について: 17. 該当なし	0 非該当	8	88.9	18	100.0	14	100.0	16	84.2	14	87.5	70	92.1
	1 該当	1	11.1	0	.0	0	.0	3	15.8	2	12.5	6	7.9
	合計	9	100.0	18	100.0	14	100.0	19	100.0	16	100.0	76	100.0

Q10. 公私ともに、あなたがおつきあいしている中に、次のような方々はいらっしゃいますか。以下の選択肢からあてはまるものをすべて選択してください。(いくつでも)

v100100 Q10-1 公私つきあい: 1. 民生委員

	SC02R SC2R属性: 2. 年代												
	1 20代		2 30代		3 40代		4 50代		5 60代		合計		
	度数	%	度数	%	度数	%	度数	%	度数	%	度数	%	
v100100 Q10-1 公私つきあい: 1. 民生委員	0 非該当	75	93.8	70	87.5	71	88.8	76	95.0	77	96.3	369	92.3
	1 該当	5	6.3	10	12.5	9	11.3	4	5.0	3	3.8	31	7.8
	合計	80	100.0	80	100.0	80	100.0	80	100.0	80	100.0	400	100.0

v100200 Q10-2 公私つきあい: 2. 青年団役員

	SC02R SC2R属性: 2. 年代												
	1 20代		2 30代		3 40代		4 50代		5 60代		合計		
	度数	%	度数	%	度数	%	度数	%	度数	%	度数	%	
v100200 Q10-2 公私つきあい: 2. 青年団役員	0 非該当	71	88.8	70	87.5	76	95.0	80	100.0	79	98.8	376	94.0
	1 該当	9	11.3	10	12.5	4	5.0	0	.0	1	1.3	24	6.0
	合計	80	100.0	80	100.0	80	100.0	80	100.0	80	100.0	400	100.0

v100300 Q10-3 公私つきあい: 3. 学校運営委員会役員

	SC02R SC2R属性: 2. 年代												
	1 20代		2 30代		3 40代		4 50代		5 60代		合計		
	度数	%	度数	%	度数	%	度数	%	度数	%	度数	%	
v100300 Q10-3 公私つきあい: 3. 学校運営委員会 役員	0 非該当	74	92.5	68	85.0	66	82.5	72	90.0	70	87.5	350	87.5
	1 該当	6	7.5	12	15.0	14	17.5	8	10.0	10	12.5	50	12.5
	合計	80	100.0	80	100.0	80	100.0	80	100.0	80	100.0	400	100.0

v100400 Q10-4 公私つきあい: 4. 社会福祉団体役員

	SC02R SC2R属性: 2. 年代												
	1 20代		2 30代		3 40代		4 50代		5 60代		合計		
	度数	%	度数	%	度数	%	度数	%	度数	%	度数	%	
v100400 Q10-4 公私つきあい: 4. 社会福祉団体役 員	0 非該当	71	88.8	67	83.8	70	87.5	72	90.0	68	85.0	348	87.0
	1 該当	9	11.3	13	16.3	10	12.5	8	10.0	12	15.0	52	13.0
	合計	80	100.0	80	100.0	80	100.0	80	100.0	80	100.0	400	100.0

v100500 Q10-5 公私つきあい: 5. 協同組合役員

	SC02R SC2R属性: 2. 年代												
	1 20代		2 30代		3 40代		4 50代		5 60代		合計		
	度数	%	度数	%	度数	%	度数	%	度数	%	度数	%	
v100500 Q10-5 公私つきあい: 5. 協同組合役員	0 非該当	77	96.3	71	88.8	76	95.0	74	92.5	72	90.0	370	92.5
	1 該当	3	3.8	9	11.3	4	5.0	6	7.5	8	10.0	30	7.5
	合計	80	100.0	80	100.0	80	100.0	80	100.0	80	100.0	400	100.0

v100600 Q10-6 公私つきあい: 6. NPO市民団体役員

		SC02R SC2R属性: 2. 年代											
		1 20代		2 30代		3 40代		4 50代		5 60代		合計	
		度数	%	度数	%	度数	%	度数	%	度数	%	度数	%
v100600 Q10-6	0 非該当	77	96.3	72	90.0	74	92.5	78	97.5	73	91.3	374	93.5
公私つきあい: 6.	1 該当	3	3.8	8	10.0	6	7.5	2	2.5	7	8.8	26	6.5
NPO市民団体役員	合計	80	100.0	80	100.0	80	100.0	80	100.0	80	100.0	400	100.0

v100700 Q10-7 公私つきあい: 7. 後援会・政治団体役員

		SC02R SC2R属性: 2. 年代											
		1 20代		2 30代		3 40代		4 50代		5 60代		合計	
		度数	%	度数	%	度数	%	度数	%	度数	%	度数	%
v100700 Q10-7	0 非該当	78	97.5	75	93.8	77	96.3	79	98.8	74	92.5	383	95.8
公私つきあい: 7.	1 該当	2	2.5	5	6.3	3	3.8	1	1.3	6	7.5	17	4.3
後援会・政治団体役員	合計	80	100.0	80	100.0	80	100.0	80	100.0	80	100.0	400	100.0

v100800 Q10-8 公私つきあい: 8. 地方自治体幹部(課長級以上)

		SC02R SC2R属性: 2. 年代											
		1 20代		2 30代		3 40代		4 50代		5 60代		合計	
		度数	%	度数	%	度数	%	度数	%	度数	%	度数	%
v100800 Q10-8	0 非該当	80	100.0	75	93.8	76	95.0	77	96.3	73	91.3	381	95.3
公私つきあい: 8.	1 該当	0	.0	5	6.3	4	5.0	3	3.8	7	8.8	19	4.8
地方自治体幹部(課長級以上)	合計	80	100.0	80	100.0	80	100.0	80	100.0	80	100.0	400	100.0

v100900 Q10-9 公私つきあい: 9. 地方議会議員

		SC02R SC2R属性: 2. 年代											
		1 20代		2 30代		3 40代		4 50代		5 60代		合計	
		度数	%	度数	%	度数	%	度数	%	度数	%	度数	%
v100900 Q10-9	0 非該当	78	97.5	78	97.5	78	97.5	75	93.8	73	91.3	382	95.5
公私つきあい: 9.	1 該当	2	2.5	2	2.5	2	2.5	5	6.3	7	8.8	18	4.5
地方議会議員	合計	80	100.0	80	100.0	80	100.0	80	100.0	80	100.0	400	100.0

v101000 Q10-10 公私つきあい: 10. 国会議員

		SC02R SC2R属性: 2. 年代											
		1 20代		2 30代		3 40代		4 50代		5 60代		合計	
		度数	%	度数	%	度数	%	度数	%	度数	%	度数	%
v101000 Q10-10	0 非該当	78	97.5	78	97.5	79	98.8	76	95.0	72	90.0	383	95.8
公私つきあい: 10. 国会議員	1 該当	2	2.5	2	2.5	1	1.3	4	5.0	8	10.0	17	4.3
	合計	80	100.0	80	100.0	80	100.0	80	100.0	80	100.0	400	100.0

v101100 Q10-11 公私つきあい: 11. その他

		SC02R SC2R属性: 2. 年代											
		1 20代		2 30代		3 40代		4 50代		5 60代		合計	
		度数	%	度数	%	度数	%	度数	%	度数	%	度数	%
v101100 Q10-11	0 非該当	79	98.8	80	100.0	80	100.0	80	100.0	79	98.8	398	99.5
公私つきあい: 11. その他	1 該当	1	1.3	0	.0	0	.0	0	.0	1	1.3	2	.5
	合計	80	100.0	80	100.0	80	100.0	80	100.0	80	100.0	400	100.0

v101200 Q10-12 公私つきあい: 12. 該当なし

	SC02R SC2R属性: 2. 年代											
	1 20代		2 30代		3 40代		4 50代		5 60代		合計	
	度数	%	度数	%	度数	%	度数	%	度数	%	度数	%
v101200 Q10-12 0 非該当	20	25.0	32	40.0	27	33.8	23	28.8	28	35.0	130	32.5
公私つきあい: 12. 該当なし 1 該当	60	75.0	48	60.0	53	66.3	57	71.3	52	65.0	270	67.5
合計	80	100.0	80	100.0	80	100.0	80	100.0	80	100.0	400	100.0

Q11. あなたが、ここ3年間の内に活動した行動を以下の選択肢からすべて選択してください。

v110100 Q11-1 政治活動: 1. 投票活動

	SC02R SC2R属性: 2. 年代											
	1 20代		2 30代		3 40代		4 50代		5 60代		合計	
	度数	%	度数	%	度数	%	度数	%	度数	%	度数	%
v110100 Q11-1 0 非該当	17	21.3	21	26.3	20	25.0	19	23.8	20	25.0	97	24.3
政治活動: 1. 投票活動 1 該当	63	78.8	59	73.8	60	75.0	61	76.3	60	75.0	303	75.8
合計	80	100.0	80	100.0	80	100.0	80	100.0	80	100.0	400	100.0

v110200 Q11-2 政治活動: 2. 選挙運動の補助

	SC02R SC2R属性: 2. 年代											
	1 20代		2 30代		3 40代		4 50代		5 60代		合計	
	度数	%	度数	%	度数	%	度数	%	度数	%	度数	%
v110200 Q11-2 0 非該当	72	90.0	71	88.8	74	92.5	77	96.3	77	96.3	371	92.8
政治活動: 2. 選挙運動の補助 1 該当	8	10.0	9	11.3	6	7.5	3	3.8	3	3.8	29	7.3
合計	80	100.0	80	100.0	80	100.0	80	100.0	80	100.0	400	100.0

v110300 Q11-3 政治活動: 3. 投票の依頼

	SC02R SC2R属性: 2. 年代											
	1 20代		2 30代		3 40代		4 50代		5 60代		合計	
	度数	%	度数	%	度数	%	度数	%	度数	%	度数	%
v110300 Q11-3 0 非該当	77	96.3	70	87.5	75	93.8	77	96.3	73	91.3	372	93.0
政治活動: 3. 投票の依頼 1 該当	3	3.8	10	12.5	5	6.3	3	3.8	7	8.8	28	7.0
合計	80	100.0	80	100.0	80	100.0	80	100.0	80	100.0	400	100.0

v110400 Q11-4 政治活動: 4. 請願書署名

	SC02R SC2R属性: 2. 年代											
	1 20代		2 30代		3 40代		4 50代		5 60代		合計	
	度数	%	度数	%	度数	%	度数	%	度数	%	度数	%
v110400 Q11-4 0 非該当	53	66.3	53	66.3	52	65.0	57	71.3	55	68.8	270	67.5
政治活動: 4. 請願書署名 1 該当	27	33.8	27	33.8	28	35.0	23	28.8	25	31.3	130	32.5
合計	80	100.0	80	100.0	80	100.0	80	100.0	80	100.0	400	100.0

v110500 Q11-5 政治活動: 5. デモ・集会参加

		SC02R SC2R属性: 2. 年代											
		1 20代		2 30代		3 40代		4 50代		5 60代		合計	
		度数	%	度数	%	度数	%	度数	%	度数	%	度数	%
v110500 Q11-5 政治活動: 5. デモ・集会参加	0 非該当	67	83.8	69	86.3	71	88.8	73	91.3	75	93.8	355	88.8
	1 該当	13	16.3	11	13.8	9	11.3	7	8.8	5	6.3	45	11.3
	合計	80	100.0	80	100.0	80	100.0	80	100.0	80	100.0	400	100.0

v110600 Q11-6 政治活動: 6. 行政投書

		SC02R SC2R属性: 2. 年代											
		1 20代		2 30代		3 40代		4 50代		5 60代		合計	
		度数	%	度数	%	度数	%	度数	%	度数	%	度数	%
v110600 Q11-6 政治活動: 6. 行政投書	0 非該当	75	93.8	72	90.0	75	93.8	76	95.0	77	96.3	375	93.8
	1 該当	5	6.3	8	10.0	5	6.3	4	5.0	3	3.8	25	6.3
	合計	80	100.0	80	100.0	80	100.0	80	100.0	80	100.0	400	100.0

v110700 Q11-7 政治活動: 7. ITを通じた意見表明

		SC02R SC2R属性: 2. 年代											
		1 20代		2 30代		3 40代		4 50代		5 60代		合計	
		度数	%	度数	%	度数	%	度数	%	度数	%	度数	%
v110700 Q11-7 政治活動: 7. ITを通じた意見表明	0 非該当	67	83.8	60	75.0	53	66.3	66	82.5	59	73.8	305	76.3
	1 該当	13	16.3	20	25.0	27	33.8	14	17.5	21	26.3	95	23.8
	合計	80	100.0	80	100.0	80	100.0	80	100.0	80	100.0	400	100.0

v110800 Q11-8 政治活動: 8. パブリック・コメント

		SC02R SC2R属性: 2. 年代											
		1 20代		2 30代		3 40代		4 50代		5 60代		合計	
		度数	%	度数	%	度数	%	度数	%	度数	%	度数	%
v110800 Q11-8 政治活動: 8. パブリック・コメント	0 非該当	73	91.3	69	86.3	73	91.3	77	96.3	73	91.3	365	91.3
	1 該当	7	8.8	11	13.8	7	8.8	3	3.8	7	8.8	35	8.8
	合計	80	100.0	80	100.0	80	100.0	80	100.0	80	100.0	400	100.0

v110900 Q11-9 政治活動: 9. 審議会委員派遣

		SC02R SC2R属性: 2. 年代											
		1 20代		2 30代		3 40代		4 50代		5 60代		合計	
		度数	%	度数	%	度数	%	度数	%	度数	%	度数	%
v110900 Q11-9 政治活動: 9. 審議会委員派遣	0 非該当	80	100.0	77	96.3	79	98.8	80	100.0	79	98.8	395	98.8
	1 該当	0	.0	3	3.8	1	1.3	0	.0	1	1.3	5	1.3
	合計	80	100.0	80	100.0	80	100.0	80	100.0	80	100.0	400	100.0

v111000 Q11-10 政治活動: 10. 住民協議会参加

		SC02R SC2R属性: 2. 年代											
		1 20代		2 30代		3 40代		4 50代		5 60代		合計	
		度数	%	度数	%	度数	%	度数	%	度数	%	度数	%
v111000 Q11-10 政治活動: 10. 住民協議会参加	0 非該当	77	96.3	78	97.5	78	97.5	75	93.8	75	93.8	383	95.8
	1 該当	3	3.8	2	2.5	2	2.5	5	6.3	5	6.3	17	4.3
	合計	80	100.0	80	100.0	80	100.0	80	100.0	80	100.0	400	100.0

v111100 Q11-11 政治活動: 11. SNSを通じた意見発信

	SC02R SC2R属性: 2. 年代											
	1 20代		2 30代		3 40代		4 50代		5 60代		合計	
	度数	%	度数	%	度数	%	度数	%	度数	%	度数	%
v111100 Q11-11 0 非該当	68	85.0	59	73.8	57	71.3	65	81.3	59	73.8	308	77.0
政治活動: 11. SNSを通じた意見発信	12	15.0	21	26.3	23	28.8	15	18.8	21	26.3	92	23.0
合計	80	100.0	80	100.0	80	100.0	80	100.0	80	100.0	400	100.0

v111200 Q11-12 政治活動: 12. 知人との討議

	SC02R SC2R属性: 2. 年代											
	1 20代		2 30代		3 40代		4 50代		5 60代		合計	
	度数	%	度数	%	度数	%	度数	%	度数	%	度数	%
v111200 Q11-12 0 非該当	64	80.0	66	82.5	71	88.8	64	80.0	60	75.0	325	81.3
政治活動: 12. 知人との討議	16	20.0	14	17.5	9	11.3	16	20.0	20	25.0	75	18.8
合計	80	100.0	80	100.0	80	100.0	80	100.0	80	100.0	400	100.0

v111300 Q11-13 政治活動: 13. その他

	SC02R SC2R属性: 2. 年代											
	1 20代		2 30代		3 40代		4 50代		5 60代		合計	
	度数	%	度数	%	度数	%	度数	%	度数	%	度数	%
v111300 Q11-13 0 非該当	80	100.0	80	100.0	80	100.0	80	100.0	80	100.0	400	100.0
政治活動: 13. その他												
合計	80	100.0	80	100.0	80	100.0	80	100.0	80	100.0	400	100.0

v111400 Q11-14 政治活動: 14. 該当なし

	SC02R SC2R属性: 2. 年代											
	1 20代		2 30代		3 40代		4 50代		5 60代		合計	
	度数	%	度数	%	度数	%	度数	%	度数	%	度数	%
v111400 Q11-14 0 非該当	72	90.0	67	83.8	68	85.0	68	85.0	69	86.3	344	86.0
政治活動: 14. 該当なし	8	10.0	13	16.3	12	15.0	12	15.0	11	13.8	56	14.0
合計	80	100.0	80	100.0	80	100.0	80	100.0	80	100.0	400	100.0

Q12. あなたの地域の自治体行政に関して、次の1~7のことがらについてどのように考えますか。あなたのお考えに最も近いものを一つ選んでください。(矢印方向にそれぞれひとつだけ)

v120100 Q12-1 市・区の政治・行政: 1. 首長取り組み度合い(対住民の要望)

	SC02R SC2R属性: 2. 年代											
	1 20代		2 30代		3 40代		4 50代		5 60代		合計	
	度数	%	度数	%	度数	%	度数	%	度数	%	度数	%
v120100 Q12-1 1 そう思う	1	1.3	4	5.0	3	3.8	5	6.3	4	5.0	17	4.3
市・区の政治・行政: 1. 首長取り組み度合い(対住民の要望)	17	21.3	21	26.3	16	20.0	15	18.8	24	30.0	93	23.3
2 ややそう思う	39	48.8	31	38.8	35	43.8	34	42.5	29	36.3	168	42.0
3 どちらともいえない	17	21.3	19	23.8	20	25.0	21	26.3	15	18.8	92	23.0
4 ややそう思わない	6	7.5	5	6.3	6	7.5	5	6.3	8	10.0	30	7.5
5 そう思わない												
合計	80	100.0	80	100.0	80	100.0	80	100.0	80	100.0	400	100.0

v120200 Q12-2 市・区の政治・行政: 2. 首長の政策・取り組みへの満足度

		SC02R SC2R属性: 2. 年代											
		1 20代		2 30代		3 40代		4 50代		5 60代		合計	
		度数	%	度数	%	度数	%	度数	%	度数	%	度数	%
v120200 Q12-2 市・区の政治・行政: 2. 首長の政策・ 取り組みへの満足度	1 そう思う	3	3.8	4	5.0	2	2.5	3	3.8	7	8.8	19	4.8
	2 ややそう思う	16	20.0	13	16.3	14	17.5	10	12.5	17	21.3	70	17.5
	3 どちらともいえない	32	40.0	36	45.0	31	38.8	34	42.5	31	38.8	164	41.0
	4 ややそう思わない	20	25.0	20	25.0	23	28.8	25	31.3	18	22.5	106	26.5
	5 そう思わない	9	11.3	7	8.8	10	12.5	8	10.0	7	8.8	41	10.3
	合計	80	100.0	80	100.0	80	100.0	80	100.0	80	100.0	400	100.0

v120300 Q12-3 市・区の政治・行政: 3. 議員取り組み度合い(対住民の要望)

		SC02R SC2R属性: 2. 年代											
		1 20代		2 30代		3 40代		4 50代		5 60代		合計	
		度数	%	度数	%	度数	%	度数	%	度数	%	度数	%
v120300 Q12-3 市・区の政治・行政: 3. 議員取り 組み度合い(対 住民の要望)	1 そう思う	1	1.3	3	3.8	1	1.3	2	2.5	2	2.5	9	2.3
	2 ややそう思う	14	17.5	9	11.3	9	11.3	4	5.0	13	16.3	49	12.3
	3 どちらともいえない	38	47.5	32	40.0	27	33.8	35	43.8	25	31.3	157	39.3
	4 ややそう思わない	20	25.0	28	35.0	31	38.8	23	28.8	30	37.5	132	33.0
	5 そう思わない	7	8.8	8	10.0	12	15.0	16	20.0	10	12.5	53	13.3
	合計	80	100.0	80	100.0	80	100.0	80	100.0	80	100.0	400	100.0

v120400 Q12-4 市・区の政治・行政: 4. 議員の取り組みへの満足度

		SC02R SC2R属性: 2. 年代											
		1 20代		2 30代		3 40代		4 50代		5 60代		合計	
		度数	%	度数	%	度数	%	度数	%	度数	%	度数	%
v120400 Q12-4 市・区の政治・行政: 4. 議員の取 り組みへの満足 度	1 そう思う	0	.0	1	1.3	1	1.3	2	2.5	3	3.8	7	1.8
	2 ややそう思う	14	17.5	15	18.8	7	8.8	4	5.0	10	12.5	50	12.5
	3 どちらともいえない	38	47.5	35	43.8	27	33.8	29	36.3	24	30.0	153	38.3
	4 ややそう思わない	19	23.8	19	23.8	29	36.3	28	35.0	27	33.8	122	30.5
	5 そう思わない	9	11.3	10	12.5	16	20.0	17	21.3	16	20.0	68	17.0
	合計	80	100.0	80	100.0	80	100.0	80	100.0	80	100.0	400	100.0

v120500 Q12-5 市・区の政治・行政: 5. 施策・事業への反映度合い(対住民の要望)

		SC02R SC2R属性: 2. 年代											
		1 20代		2 30代		3 40代		4 50代		5 60代		合計	
		度数	%	度数	%	度数	%	度数	%	度数	%	度数	%
v120500 Q12-5 市・区の政治・行政: 5. 施策・事業 への反映度合い (対住民の要望)	1 そう思う	0	.0	3	3.8	2	2.5	3	3.8	5	6.3	13	3.3
	2 ややそう思う	13	16.3	17	21.3	14	17.5	13	16.3	19	23.8	76	19.0
	3 どちらともいえない	37	46.3	30	37.5	29	36.3	30	37.5	30	37.5	156	39.0
	4 ややそう思わない	22	27.5	22	27.5	18	22.5	23	28.8	19	23.8	104	26.0
	5 そう思わない	8	10.0	8	10.0	17	21.3	11	13.8	7	8.8	51	12.8
	合計	80	100.0	80	100.0	80	100.0	80	100.0	80	100.0	400	100.0

v120600 Q12-6 市・区の政治・行政: 6. 情報公開の度合い

		SC02R SC2R属性: 2. 年代											
		1 20代		2 30代		3 40代		4 50代		5 60代		合計	
		度数	%	度数	%	度数	%	度数	%	度数	%	度数	%
v120600 Q12-6 市・区の政治・行政: 6. 情報公開の度合い	1 そう思う	2	2.5	5	6.3	1	1.3	3	3.8	3	3.8	14	3.5
	2 ややそう思う	15	18.8	17	21.3	17	21.3	12	15.0	23	28.8	84	21.0
	3 どちらともいえない	32	40.0	34	42.5	26	32.5	27	33.8	24	30.0	143	35.8
	4 ややそう思わない	23	28.8	16	20.0	26	32.5	27	33.8	25	31.3	117	29.3
	5 そう思わない	8	10.0	8	10.0	10	12.5	11	13.8	5	6.3	42	10.5
	合計	80	100.0	80	100.0	80	100.0	80	100.0	80	100.0	400	100.0

v120700 Q12-7 市・区の政治・行政: 7. 情報公開への満足度

		SC02R SC2R属性: 2. 年代											
		1 20代		2 30代		3 40代		4 50代		5 60代		合計	
		度数	%	度数	%	度数	%	度数	%	度数	%	度数	%
v120700 Q12-7 市・区の政治・行政: 7. 情報公開への満足度	1 そう思う	1	1.3	5	6.3	1	1.3	2	2.5	3	3.8	12	3.0
	2 ややそう思う	13	16.3	12	15.0	7	8.8	8	10.0	15	18.8	55	13.8
	3 どちらともいえない	40	50.0	29	36.3	39	48.8	32	40.0	33	41.3	173	43.3
	4 ややそう思わない	20	25.0	23	28.8	23	28.8	28	35.0	20	25.0	114	28.5
	5 そう思わない	6	7.5	11	13.8	10	12.5	10	12.5	9	11.3	46	11.5
	合計	80	100.0	80	100.0	80	100.0	80	100.0	80	100.0	400	100.0

Q13. あなたは以下の市または区の行政サービス(政策)について、満足していますか。あなたが感じる1~14の政策に対する「A. 重要度」と、現在の「B. 満足度」をそれぞれ、以下の選択肢から一つ選択してください。(矢印方向にそれぞれひとつだけ)

v130101 Q13s1-1 政策重要度: 1. 政策全般

		SC02R SC2R属性: 2. 年代											
		1 20代		2 30代		3 40代		4 50代		5 60代		合計	
		度数	%	度数	%	度数	%	度数	%	度数	%	度数	%
v130101 Q13s1-1 政策重要度: 1. 政策全般	1 重要	23	28.8	22	27.5	26	32.5	25	31.3	30	37.5	126	31.5
	2 やや重要	32	40.0	33	41.3	34	42.5	43	53.8	39	48.8	181	45.3
	3 どちらでもない	22	27.5	17	21.3	14	17.5	8	10.0	6	7.5	67	16.8
	4 あま重要ではない	1	1.3	7	8.8	6	7.5	4	5.0	4	5.0	22	5.5
	5 重要ではない	2	2.5	1	1.3	0	.0	0	.0	1	1.3	4	1.0
	合計	80	100.0	80	100.0	80	100.0	80	100.0	80	100.0	400	100.0

v130102 Q13s1-2 政策重要度: 2. 住環境の整備

		SC02R SC2R属性: 2. 年代											
		1 20代		2 30代		3 40代		4 50代		5 60代		合計	
		度数	%	度数	%	度数	%	度数	%	度数	%	度数	%
v130102 Q13s1-2 政策重要度: 2. 住環境の整備	1 重要	25	31.3	36	45.0	37	46.3	32	40.0	43	53.8	173	43.3
	2 やや重要	31	38.8	26	32.5	26	32.5	38	47.5	29	36.3	150	37.5
	3 どちらでもない	19	23.8	13	16.3	13	16.3	9	11.3	6	7.5	60	15.0
	4 あま重要ではない	2	2.5	3	3.8	4	5.0	1	1.3	2	2.5	12	3.0
	5 重要ではない	3	3.8	2	2.5	0	.0	0	.0	0	.0	5	1.3
	合計	80	100.0	80	100.0	80	100.0	80	100.0	80	100.0	400	100.0

v130103 Q13s1-3 政策重要度: 3. コミュニティ・文化活動

	SC02R SC2R属性: 2. 年代												
	1 20代		2 30代		3 40代		4 50代		5 60代		合計		
	度数	%	度数	%	度数	%	度数	%	度数	%	度数	%	
v130103 Q13s1-3 政策重要度: 3. コミュニティ・文化活動	1 重要	8	10.0	10	12.5	6	7.5	5	6.3	16	20.0	45	11.3
	2 やや重要	34	42.5	32	40.0	30	37.5	38	47.5	33	41.3	167	41.8
	3 どちらでもない	26	32.5	24	30.0	31	38.8	30	37.5	26	32.5	137	34.3
	4 あま重要ではない	10	12.5	10	12.5	11	13.8	6	7.5	5	6.3	42	10.5
	5 重要ではない	2	2.5	4	5.0	2	2.5	1	1.3	0	.0	9	2.3
	合計	80	100.0	80	100.0	80	100.0	80	100.0	80	100.0	400	100.0

v130104 Q13s1-4 政策重要度: 4. 広報活動

	SC02R SC2R属性: 2. 年代												
	1 20代		2 30代		3 40代		4 50代		5 60代		合計		
	度数	%	度数	%	度数	%	度数	%	度数	%	度数	%	
v130104 Q13s1-4 政策重要度: 4. 広報活動	1 重要	7	8.8	11	13.8	10	12.5	5	6.3	20	25.0	53	13.3
	2 やや重要	32	40.0	29	36.3	29	36.3	36	45.0	32	40.0	158	39.5
	3 どちらでもない	34	42.5	27	33.8	27	33.8	32	40.0	22	27.5	142	35.5
	4 あま重要ではない	4	5.0	12	15.0	12	15.0	6	7.5	5	6.3	39	9.8
	5 重要ではない	3	3.8	1	1.3	2	2.5	1	1.3	1	1.3	8	2.0
	合計	80	100.0	80	100.0	80	100.0	80	100.0	80	100.0	400	100.0

v130105 Q13s1-5 政策重要度: 5. 生活安全確保

	SC02R SC2R属性: 2. 年代												
	1 20代		2 30代		3 40代		4 50代		5 60代		合計		
	度数	%	度数	%	度数	%	度数	%	度数	%	度数	%	
v130105 Q13s1-5 政策重要度: 5. 生活安全確保	1 重要	38	47.5	42	52.5	44	55.0	36	45.0	47	58.8	207	51.8
	2 やや重要	25	31.3	18	22.5	18	22.5	33	41.3	26	32.5	120	30.0
	3 どちらでもない	14	17.5	14	17.5	13	16.3	11	13.8	4	5.0	56	14.0
	4 あま重要ではない	3	3.8	4	5.0	3	3.8	0	.0	2	2.5	12	3.0
	5 重要ではない	0	.0	2	2.5	2	2.5	0	.0	1	1.3	5	1.3
	合計	80	100.0	80	100.0	80	100.0	80	100.0	80	100.0	400	100.0

v130106 Q13s1-6 政策重要度: 6. 公共施設整備

	SC02R SC2R属性: 2. 年代												
	1 20代		2 30代		3 40代		4 50代		5 60代		合計		
	度数	%	度数	%	度数	%	度数	%	度数	%	度数	%	
v130106 Q13s1-6 政策重要度: 6. 公共施設整備	1 重要	33	41.3	34	42.5	30	37.5	31	38.8	40	50.0	168	42.0
	2 やや重要	28	35.0	26	32.5	33	41.3	38	47.5	32	40.0	157	39.3
	3 どちらでもない	16	20.0	13	16.3	15	18.8	7	8.8	6	7.5	57	14.3
	4 あま重要ではない	2	2.5	5	6.3	1	1.3	3	3.8	2	2.5	13	3.3
	5 重要ではない	1	1.3	2	2.5	1	1.3	1	1.3	0	.0	5	1.3
	合計	80	100.0	80	100.0	80	100.0	80	100.0	80	100.0	400	100.0

v130107 Q13s1-7 政策重要度: 7. 福祉・医療の整備

	SC02R SC2R属性: 2. 年代												
	1 20代		2 30代		3 40代		4 50代		5 60代		合計		
	度数	%	度数	%	度数	%	度数	%	度数	%	度数	%	
v130107 Q13s1-7政策重要度: 7. 福祉・医療の整備	1 重要	32	40.0	32	40.0	43	53.8	36	45.0	42	52.5	185	46.3
	2 やや重要	28	35.0	29	36.3	23	28.8	32	40.0	26	32.5	138	34.5
	3 どちらでもない	14	17.5	12	15.0	10	12.5	11	13.8	9	11.3	56	14.0
	4 あま重要ではない	5	6.3	3	3.8	3	3.8	0	.0	2	2.5	13	3.3
	5 重要ではない	1	1.3	4	5.0	1	1.3	1	1.3	1	1.3	8	2.0
	合計	80	100.0	80	100.0	80	100.0	80	100.0	80	100.0	400	100.0

v130108 Q13s1-8 政策重要度: 8. 学校教育・社会教育充実

	SC02R SC2R属性: 2. 年代												
	1 20代		2 30代		3 40代		4 50代		5 60代		合計		
	度数	%	度数	%	度数	%	度数	%	度数	%	度数	%	
v130108 Q13s1-8政策重要度: 8. 学校教育・社会教育充実	1 重要	22	27.5	26	32.5	30	37.5	23	28.8	37	46.3	138	34.5
	2 やや重要	32	40.0	27	33.8	28	35.0	42	52.5	29	36.3	158	39.5
	3 どちらでもない	20	25.0	19	23.8	17	21.3	11	13.8	11	13.8	78	19.5
	4 あま重要ではない	4	5.0	6	7.5	3	3.8	2	2.5	2	2.5	17	4.3
	5 重要ではない	2	2.5	2	2.5	2	2.5	2	2.5	1	1.3	9	2.3
	合計	80	100.0	80	100.0	80	100.0	80	100.0	80	100.0	400	100.0

v130109 Q13s1-9 政策重要度: 9. 環境問題

	SC02R SC2R属性: 2. 年代												
	1 20代		2 30代		3 40代		4 50代		5 60代		合計		
	度数	%	度数	%	度数	%	度数	%	度数	%	度数	%	
v130109 Q13s1-9政策重要度: 9. 環境問題	1 重要	30	37.5	32	40.0	32	40.0	27	33.8	47	58.8	168	42.0
	2 やや重要	27	33.8	32	40.0	26	32.5	39	48.8	22	27.5	146	36.5
	3 どちらでもない	15	18.8	10	12.5	17	21.3	13	16.3	7	8.8	62	15.5
	4 あま重要ではない	5	6.3	3	3.8	4	5.0	1	1.3	3	3.8	16	4.0
	5 重要ではない	3	3.8	3	3.8	1	1.3	0	.0	1	1.3	8	2.0
	合計	80	100.0	80	100.0	80	100.0	80	100.0	80	100.0	400	100.0

v130110 Q13s1-10 政策重要度: 10. 農林水産業

	SC02R SC2R属性: 2. 年代												
	1 20代		2 30代		3 40代		4 50代		5 60代		合計		
	度数	%	度数	%	度数	%	度数	%	度数	%	度数	%	
v130110 Q13s1-10政策重要度: 10. 農林水産業	1 重要	8	10.0	7	8.8	4	5.0	5	6.3	15	18.8	39	9.8
	2 やや重要	19	23.8	21	26.3	22	27.5	27	33.8	25	31.3	114	28.5
	3 どちらでもない	42	52.5	36	45.0	39	48.8	35	43.8	24	30.0	176	44.0
	4 あま重要ではない	6	7.5	9	11.3	10	12.5	9	11.3	13	16.3	47	11.8
	5 重要ではない	5	6.3	7	8.8	5	6.3	4	5.0	3	3.8	24	6.0
	合計	80	100.0	80	100.0	80	100.0	80	100.0	80	100.0	400	100.0

v130111 Q13s1-11 政策重要度:11. 商工業・企業誘致

	SC02R SC2R属性: 2. 年代											
	1 20代		2 30代		3 40代		4 50代		5 60代		合計	
	度数	%	度数	%	度数	%	度数	%	度数	%	度数	%
v130111 Q13s1-11政策重要度: 11. 商工業・企業誘致	10	12.5	12	15.0	16	20.0	11	13.8	29	36.3	78	19.5
1 重要	10	12.5	12	15.0	16	20.0	11	13.8	29	36.3	78	19.5
2 やや重要	37	46.3	30	37.5	26	32.5	35	43.8	31	38.8	159	39.8
3 どちらでもない	25	31.3	29	36.3	29	36.3	27	33.8	18	22.5	128	32.0
4 あま重要ではない	6	7.5	6	7.5	7	8.8	5	6.3	1	1.3	25	6.3
5 重要ではない	2	2.5	3	3.8	2	2.5	2	2.5	1	1.3	10	2.5
合計	80	100.0	80	100.0	80	100.0	80	100.0	80	100.0	400	100.0

v130112 Q13s1-12 政策重要度:12. まちづくり

	SC02R SC2R属性: 2. 年代											
	1 20代		2 30代		3 40代		4 50代		5 60代		合計	
	度数	%	度数	%	度数	%	度数	%	度数	%	度数	%
v130112 Q13s1-12政策重要度: 12. まちづくり	15	18.8	18	22.5	24	30.0	21	26.3	30	37.5	108	27.0
1 重要	15	18.8	18	22.5	24	30.0	21	26.3	30	37.5	108	27.0
2 やや重要	34	42.5	35	43.8	31	38.8	35	43.8	36	45.0	171	42.8
3 どちらでもない	24	30.0	19	23.8	19	23.8	21	26.3	12	15.0	95	23.8
4 あま重要ではない	4	5.0	7	8.8	5	6.3	2	2.5	1	1.3	19	4.8
5 重要ではない	3	3.8	1	1.3	1	1.3	1	1.3	1	1.3	7	1.8
合計	80	100.0	80	100.0	80	100.0	80	100.0	80	100.0	400	100.0

v130113 Q13s1-13 政策重要度:13. 観光

	SC02R SC2R属性: 2. 年代											
	1 20代		2 30代		3 40代		4 50代		5 60代		合計	
	度数	%	度数	%	度数	%	度数	%	度数	%	度数	%
v130113 Q13s1-13政策重要度: 13. 観光	6	7.5	13	16.3	12	15.0	6	7.5	18	22.5	55	13.8
1 重要	6	7.5	13	16.3	12	15.0	6	7.5	18	22.5	55	13.8
2 やや重要	25	31.3	21	26.3	20	25.0	36	45.0	33	41.3	135	33.8
3 どちらでもない	38	47.5	30	37.5	32	40.0	31	38.8	22	27.5	153	38.3
4 あま重要ではない	7	8.8	12	15.0	12	15.0	6	7.5	7	8.8	44	11.0
5 重要ではない	4	5.0	4	5.0	4	5.0	1	1.3	0	0	13	3.3
合計	80	100.0	80	100.0	80	100.0	80	100.0	80	100.0	400	100.0

v130114 Q13s1-14 政策重要度:14. 国際交流

	SC02R SC2R属性: 2. 年代											
	1 20代		2 30代		3 40代		4 50代		5 60代		合計	
	度数	%	度数	%	度数	%	度数	%	度数	%	度数	%
v130114 Q13s1-14政策重要度: 14. 国際交流	6	7.5	9	11.3	6	7.5	5	6.3	13	16.3	39	9.8
1 重要	6	7.5	9	11.3	6	7.5	5	6.3	13	16.3	39	9.8
2 やや重要	25	31.3	18	22.5	21	26.3	24	30.0	31	38.8	119	29.8
3 どちらでもない	33	41.3	33	41.3	35	43.8	39	48.8	27	33.8	167	41.8
4 あま重要ではない	10	12.5	15	18.8	15	18.8	8	10.0	8	10.0	56	14.0
5 重要ではない	6	7.5	5	6.3	3	3.8	4	5.0	1	1.3	19	4.8
合計	80	100.0	80	100.0	80	100.0	80	100.0	80	100.0	400	100.0

v130201 Q13s2-1 政策満足度: 1. 政策全般

	SC02R SC2R属性: 2. 年代											
	1 20代		2 30代		3 40代		4 50代		5 60代		合計	
	度数	%	度数	%	度数	%	度数	%	度数	%	度数	%
v130201 Q13s2-1 満足	5	6.3	6	7.5	2	2.5	5	6.3	7	8.8	25	6.3
1政策満足度: 1. 政策全般	26	32.5	25	31.3	20	25.0	25	31.3	29	36.3	125	31.3
2 やや満足	34	42.5	34	42.5	39	48.8	35	43.8	35	43.8	177	44.3
3 どちらでもない	12	15.0	13	16.3	14	17.5	12	15.0	6	7.5	57	14.3
4 やや不満	3	3.8	2	2.5	5	6.3	3	3.8	3	3.8	16	4.0
5 不満	80	100.0	80	100.0	80	100.0	80	100.0	80	100.0	400	100.0
合計												

v130202 Q13s2-2 政策満足度: 2. 住環境の整備

	SC02R SC2R属性: 2. 年代											
	1 20代		2 30代		3 40代		4 50代		5 60代		合計	
	度数	%	度数	%	度数	%	度数	%	度数	%	度数	%
v130202 Q13s2-2 満足	7	8.8	3	3.8	6	7.5	1	1.3	6	7.5	23	5.8
2政策満足度: 2. 住環境の整備	18	22.5	28	35.0	22	27.5	30	37.5	33	41.3	131	32.8
2 やや満足	35	43.8	31	38.8	27	33.8	31	38.8	25	31.3	149	37.3
3 どちらでもない	16	20.0	10	12.5	15	18.8	15	18.8	12	15.0	68	17.0
4 やや不満	4	5.0	8	10.0	10	12.5	3	3.8	4	5.0	29	7.3
5 不満	80	100.0	80	100.0	80	100.0	80	100.0	80	100.0	400	100.0
合計												

v130203 Q13s2-3 政策満足度: 3. コミュニティ・文化活動

	SC02R SC2R属性: 2. 年代											
	1 20代		2 30代		3 40代		4 50代		5 60代		合計	
	度数	%	度数	%	度数	%	度数	%	度数	%	度数	%
v130203 Q13s2-3 満足	1	1.3	3	3.8	2	2.5	1	1.3	5	6.3	12	3.0
3政策満足度: 3. コミュニティ・文化活動	18	22.5	20	25.0	14	17.5	16	20.0	24	30.0	92	23.0
2 やや満足	49	61.3	41	51.3	48	60.0	45	56.3	39	48.8	222	55.5
3 どちらでもない	11	13.8	11	13.8	12	15.0	15	18.8	9	11.3	58	14.5
4 やや不満	1	1.3	5	6.3	4	5.0	3	3.8	3	3.8	16	4.0
5 不満	80	100.0	80	100.0	80	100.0	80	100.0	80	100.0	400	100.0
合計												

v130204 Q13s2-4 政策満足度: 4. 広報活動

	SC02R SC2R属性: 2. 年代											
	1 20代		2 30代		3 40代		4 50代		5 60代		合計	
	度数	%	度数	%	度数	%	度数	%	度数	%	度数	%
v130204 Q13s2-4 満足	0	.0	4	5.0	2	2.5	0	.0	7	8.8	13	3.3
4政策満足度: 4. 広報活動	17	21.3	16	20.0	10	12.5	22	27.5	26	32.5	91	22.8
2 やや満足	49	61.3	42	52.5	51	63.8	41	51.3	31	38.8	214	53.5
3 どちらでもない	13	16.3	13	16.3	13	16.3	14	17.5	12	15.0	65	16.3
4 やや不満	1	1.3	5	6.3	4	5.0	3	3.8	4	5.0	17	4.3
5 不満	80	100.0	80	100.0	80	100.0	80	100.0	80	100.0	400	100.0
合計												

v130205 Q13s2-5 政策満足度: 5. 生活安全確保

	SC02R SC2R属性: 2. 年代												
	1 20代		2 30代		3 40代		4 50代		5 60代		合計		
	度数	%	度数	%	度数	%	度数	%	度数	%	度数	%	
v130205 Q13s2-5政策満足度: 5. 生活安全確保	1 満足	5	6.3	6	7.5	5	6.3	4	5.0	8	10.0	28	7.0
	2 やや満足	25	31.3	27	33.8	21	26.3	29	36.3	31	38.8	133	33.3
	3 どちらでもない	32	40.0	27	33.8	35	43.8	34	42.5	29	36.3	157	39.3
	4 やや不満	14	17.5	14	17.5	13	16.3	7	8.8	8	10.0	56	14.0
	5 不満	4	5.0	6	7.5	6	7.5	6	7.5	4	5.0	26	6.5
	合計	80	100.0	80	100.0	80	100.0	80	100.0	80	100.0	400	100.0

v130206 Q13s2-6 政策満足度: 6. 公共施設整備

	SC02R SC2R属性: 2. 年代												
	1 20代		2 30代		3 40代		4 50代		5 60代		合計		
	度数	%	度数	%	度数	%	度数	%	度数	%	度数	%	
v130206 Q13s2-6政策満足度: 6. 公共施設整備	1 満足	3	3.8	4	5.0	3	3.8	3	3.8	8	10.0	21	5.3
	2 やや満足	19	23.8	24	30.0	24	30.0	29	36.3	29	36.3	125	31.3
	3 どちらでもない	39	48.8	31	38.8	33	41.3	32	40.0	30	37.5	165	41.3
	4 やや不満	16	20.0	15	18.8	14	17.5	12	15.0	8	10.0	65	16.3
	5 不満	3	3.8	6	7.5	6	7.5	4	5.0	5	6.3	24	6.0
	合計	80	100.0	80	100.0	80	100.0	80	100.0	80	100.0	400	100.0

v130207 Q13s2-7 政策満足度: 7. 福祉・医療の整備

	SC02R SC2R属性: 2. 年代												
	1 20代		2 30代		3 40代		4 50代		5 60代		合計		
	度数	%	度数	%	度数	%	度数	%	度数	%	度数	%	
v130207 Q13s2-7政策満足度: 7. 福祉・医療の整備	1 満足	2	2.5	2	2.5	5	6.3	2	2.5	7	8.8	18	4.5
	2 やや満足	22	27.5	28	35.0	17	21.3	26	32.5	30	37.5	123	30.8
	3 どちらでもない	42	52.5	33	41.3	38	47.5	38	47.5	32	40.0	183	45.8
	4 やや不満	11	13.8	9	11.3	14	17.5	10	12.5	7	8.8	51	12.8
	5 不満	3	3.8	8	10.0	6	7.5	4	5.0	4	5.0	25	6.3
	合計	80	100.0	80	100.0	80	100.0	80	100.0	80	100.0	400	100.0

v130208 Q13s2-8 政策満足度: 8. 学校教育・社会教育充実

	SC02R SC2R属性: 2. 年代												
	1 20代		2 30代		3 40代		4 50代		5 60代		合計		
	度数	%	度数	%	度数	%	度数	%	度数	%	度数	%	
v130208 Q13s2-8政策満足度: 8. 学校教育・社会教育充実	1 満足	3	3.8	3	3.8	7	8.8	2	2.5	5	6.3	20	5.0
	2 やや満足	21	26.3	23	28.8	20	25.0	16	20.0	21	26.3	101	25.3
	3 どちらでもない	46	57.5	39	48.8	31	38.8	42	52.5	42	52.5	200	50.0
	4 やや不満	8	10.0	8	10.0	17	21.3	18	22.5	11	13.8	62	15.5
	5 不満	2	2.5	7	8.8	5	6.3	2	2.5	1	1.3	17	4.3
	合計	80	100.0	80	100.0	80	100.0	80	100.0	80	100.0	400	100.0

v130209 Q13s2-9 政策満足度: 9. 環境問題

	SC02R SC2R属性: 2. 年代												
	1 20代		2 30代		3 40代		4 50代		5 60代		合計		
	度数	%	度数	%	度数	%	度数	%	度数	%	度数	%	
v130209 Q13s2-9政策満足度: 9. 環境問題	1 満足	1	1.3	2	2.5	4	5.0	1	1.3	3	3.8	11	2.8
	2 やや満足	17	21.3	15	18.8	9	11.3	19	23.8	21	26.3	81	20.3
	3 どちらでもない	39	48.8	35	43.8	31	38.8	34	42.5	30	37.5	169	42.3
	4 やや不満	19	23.8	18	22.5	25	31.3	17	21.3	15	18.8	94	23.5
	5 不満	4	5.0	10	12.5	11	13.8	9	11.3	11	13.8	45	11.3
	合計	80	100.0	80	100.0	80	100.0	80	100.0	80	100.0	400	100.0

v130210 Q13s2-10 政策満足度: 10. 農林水産業

	SC02R SC2R属性: 2. 年代												
	1 20代		2 30代		3 40代		4 50代		5 60代		合計		
	度数	%	度数	%	度数	%	度数	%	度数	%	度数	%	
v130210 Q13s2-10政策満足度: 10. 農林水産業	1 満足	3	3.8	6	7.5	1	1.3	1	1.3	1	1.3	12	3.0
	2 やや満足	9	11.3	9	11.3	7	8.8	9	11.3	15	18.8	49	12.3
	3 どちらでもない	53	66.3	43	53.8	52	65.0	52	65.0	49	61.3	249	62.3
	4 やや不満	12	15.0	16	20.0	14	17.5	14	17.5	11	13.8	67	16.8
	5 不満	3	3.8	6	7.5	6	7.5	4	5.0	4	5.0	23	5.8
	合計	80	100.0	80	100.0	80	100.0	80	100.0	80	100.0	400	100.0

v130211 Q13s2-11 政策満足度: 11. 商工業・企業誘致

	SC02R SC2R属性: 2. 年代												
	1 20代		2 30代		3 40代		4 50代		5 60代		合計		
	度数	%	度数	%	度数	%	度数	%	度数	%	度数	%	
v130211 Q13s2-11政策満足度: 11. 商工業・企業誘致	1 満足	2	2.5	5	6.3	0	.0	0	.0	5	6.3	12	3.0
	2 やや満足	15	18.8	12	15.0	8	10.0	14	17.5	17	21.3	66	16.5
	3 どちらでもない	50	62.5	45	56.3	49	61.3	41	51.3	34	42.5	219	54.8
	4 やや不満	12	15.0	12	15.0	17	21.3	19	23.8	17	21.3	77	19.3
	5 不満	1	1.3	6	7.5	6	7.5	6	7.5	7	8.8	26	6.5
	合計	80	100.0	80	100.0	80	100.0	80	100.0	80	100.0	400	100.0

v130212 Q13s2-12 政策満足度: 12. まちづくり

	SC02R SC2R属性: 2. 年代												
	1 20代		2 30代		3 40代		4 50代		5 60代		合計		
	度数	%	度数	%	度数	%	度数	%	度数	%	度数	%	
v130212 Q13s2-12政策満足度: 12. まちづくり	1 満足	4	5.0	7	8.8	3	3.8	0	.0	7	8.8	21	5.3
	2 やや満足	17	21.3	16	20.0	16	20.0	17	21.3	19	23.8	85	21.3
	3 どちらでもない	41	51.3	34	42.5	36	45.0	42	52.5	35	43.8	188	47.0
	4 やや不満	14	17.5	14	17.5	17	21.3	16	20.0	13	16.3	74	18.5
	5 不満	4	5.0	9	11.3	8	10.0	5	6.3	6	7.5	32	8.0
	合計	80	100.0	80	100.0	80	100.0	80	100.0	80	100.0	400	100.0

v130213 Q13s2-13 政策満足度:13. 観光

	SC02R SC2R属性: 2. 年代											
	1 20代		2 30代		3 40代		4 50代		5 60代		合計	
	度数	%	度数	%	度数	%	度数	%	度数	%	度数	%
v130213 Q13s2-13政策満足度:13. 観光												
1 満足	3	3.8	3	3.8	2	2.5	2	2.5	3	3.8	13	3.3
2 やや満足	12	15.0	14	17.5	12	15.0	10	12.5	15	18.8	63	15.8
3 どちらでもない	54	67.5	44	55.0	38	47.5	51	63.8	41	51.3	228	57.0
4 やや不満	6	7.5	12	15.0	21	26.3	12	15.0	15	18.8	66	16.5
5 不満	5	6.3	7	8.8	7	8.8	5	6.3	6	7.5	30	7.5
合計	80	100.0	80	100.0	80	100.0	80	100.0	80	100.0	400	100.0

v130214 Q13s2-14 政策満足度:14. 国際交流

	SC02R SC2R属性: 2. 年代											
	1 20代		2 30代		3 40代		4 50代		5 60代		合計	
	度数	%	度数	%	度数	%	度数	%	度数	%	度数	%
v130214 Q13s2-14政策満足度:14. 国際交流												
1 満足	1	1.3	3	3.8	0	.0	1	1.3	2	2.5	7	1.8
2 やや満足	12	15.0	13	16.3	8	10.0	11	13.8	13	16.3	57	14.3
3 どちらでもない	52	65.0	40	50.0	47	58.8	51	63.8	43	53.8	233	58.3
4 やや不満	9	11.3	16	20.0	16	20.0	11	13.8	17	21.3	69	17.3
5 不満	6	7.5	8	10.0	9	11.3	6	7.5	5	6.3	34	8.5
合計	80	100.0	80	100.0	80	100.0	80	100.0	80	100.0	400	100.0

Q14. では、下記政策(1~13)のうち最も関心ある政策を3つまで選択してください。(3つまで)

v140100 Q14-1 関心: 1. 住環境の整備

	SC02R SC2R属性: 2. 年代											
	1 20代		2 30代		3 40代		4 50代		5 60代		合計	
	度数	%	度数	%	度数	%	度数	%	度数	%	度数	%
v140100 Q14-1 関心: 1. 住環境の整備												
0 非該当	43	53.8	30	37.5	34	42.5	31	38.8	49	61.3	187	46.8
1 該当	37	46.3	50	62.5	46	57.5	49	61.3	31	38.8	213	53.3
合計	80	100.0	80	100.0	80	100.0	80	100.0	80	100.0	400	100.0

v140200 Q14-2 関心: 2. コミュニティ・文化活動

	SC02R SC2R属性: 2. 年代											
	1 20代		2 30代		3 40代		4 50代		5 60代		合計	
	度数	%	度数	%	度数	%	度数	%	度数	%	度数	%
v140200 Q14-2 関心: 2. コミュニティ・文化活動												
0 非該当	69	86.3	74	92.5	75	93.8	73	91.3	68	85.0	359	89.8
1 該当	11	13.8	6	7.5	5	6.3	7	8.8	12	15.0	41	10.3
合計	80	100.0	80	100.0	80	100.0	80	100.0	80	100.0	400	100.0

v140300 Q14-3 関心: 3. 広報活動

	SC02R SC2R属性: 2. 年代											
	1 20代		2 30代		3 40代		4 50代		5 60代		合計	
	度数	%	度数	%	度数	%	度数	%	度数	%	度数	%
v140300 Q14-3 関心: 3. 広報活動												
0 非該当	73	91.3	72	90.0	77	96.3	77	96.3	77	96.3	376	94.0
1 該当	7	8.8	8	10.0	3	3.8	3	3.8	3	3.8	24	6.0
合計	80	100.0	80	100.0	80	100.0	80	100.0	80	100.0	400	100.0

v140400 Q14-4 関心: 4. 生活安全確保

		SC02R SC2R属性: 2. 年代											
		1 20代		2 30代		3 40代		4 50代		5 60代		合計	
		度数	%	度数	%	度数	%	度数	%	度数	%	度数	%
v140400 Q14-4 関心: 4. 生活安全確保	0 非該当	29	36.3	31	38.8	26	32.5	25	31.3	33	41.3	144	36.0
	1 該当	51	63.8	49	61.3	54	67.5	55	68.8	47	58.8	256	64.0
	合計	80	100.0	80	100.0	80	100.0	80	100.0	80	100.0	400	100.0

v140500 Q14-5 関心: 5. 公共施設整備

		SC02R SC2R属性: 2. 年代											
		1 20代		2 30代		3 40代		4 50代		5 60代		合計	
		度数	%	度数	%	度数	%	度数	%	度数	%	度数	%
v140500 Q14-5 関心: 5. 公共施設整備	0 非該当	42	52.5	55	68.8	55	68.8	53	66.3	59	73.8	264	66.0
	1 該当	38	47.5	25	31.3	25	31.3	27	33.8	21	26.3	136	34.0
	合計	80	100.0	80	100.0	80	100.0	80	100.0	80	100.0	400	100.0

v140600 Q14-6 関心: 6. 福祉・医療の整備

		SC02R SC2R属性: 2. 年代											
		1 20代		2 30代		3 40代		4 50代		5 60代		合計	
		度数	%	度数	%	度数	%	度数	%	度数	%	度数	%
v140600 Q14-6 関心: 6. 福祉・医療の整備	0 非該当	46	57.5	47	58.8	49	61.3	48	60.0	50	62.5	240	60.0
	1 該当	34	42.5	33	41.3	31	38.8	32	40.0	30	37.5	160	40.0
	合計	80	100.0	80	100.0	80	100.0	80	100.0	80	100.0	400	100.0

v140700 Q14-7 関心: 7. 学校教育・社会教育充実

		SC02R SC2R属性: 2. 年代											
		1 20代		2 30代		3 40代		4 50代		5 60代		合計	
		度数	%	度数	%	度数	%	度数	%	度数	%	度数	%
v140700 Q14-7 関心: 7. 学校教育・社会教育充実	0 非該当	71	88.8	67	83.8	63	78.8	71	88.8	72	90.0	344	86.0
	1 該当	9	11.3	13	16.3	17	21.3	9	11.3	8	10.0	56	14.0
	合計	80	100.0	80	100.0	80	100.0	80	100.0	80	100.0	400	100.0

v140800 Q14-8 関心: 8. 環境問題

		SC02R SC2R属性: 2. 年代											
		1 20代		2 30代		3 40代		4 50代		5 60代		合計	
		度数	%	度数	%	度数	%	度数	%	度数	%	度数	%
v140800 Q14-8 関心: 8. 環境問題	0 非該当	66	82.5	64	80.0	57	71.3	52	65.0	42	52.5	281	70.3
	1 該当	14	17.5	16	20.0	23	28.8	28	35.0	38	47.5	119	29.8
	合計	80	100.0	80	100.0	80	100.0	80	100.0	80	100.0	400	100.0

v140900 Q14-9 関心: 9. 農林水産業

		SC02R SC2R属性: 2. 年代											
		1 20代		2 30代		3 40代		4 50代		5 60代		合計	
		度数	%	度数	%	度数	%	度数	%	度数	%	度数	%
v140900 Q14-9 関心: 9. 農林水産業	0 非該当	80	100.0	78	97.5	78	97.5	80	100.0	78	97.5	394	98.5
	1 該当	0	.0	2	2.5	2	2.5	0	.0	2	2.5	6	1.5
	合計	80	100.0	80	100.0	80	100.0	80	100.0	80	100.0	400	100.0

v141000 Q14-10 関心:10. 商工業・企業誘致

	SC02R SC2R属性: 2. 年代											
	1 20代		2 30代		3 40代		4 50代		5 60代		合計	
	度数	%	度数	%	度数	%	度数	%	度数	%	度数	%
v141000 Q14-10 0 非該当	76	95.0	77	96.3	74	92.5	71	88.8	64	80.0	362	90.5
関心:10. 商工業・企業誘致 1 該当	4	5.0	3	3.8	6	7.5	9	11.3	16	20.0	38	9.5
合計	80	100.0	80	100.0	80	100.0	80	100.0	80	100.0	400	100.0

v141100 Q14-11 関心:11. まちづくり

	SC02R SC2R属性: 2. 年代											
	1 20代		2 30代		3 40代		4 50代		5 60代		合計	
	度数	%	度数	%	度数	%	度数	%	度数	%	度数	%
v141100 Q14-11 0 非該当	70	87.5	70	87.5	66	82.5	64	80.0	57	71.3	327	81.8
関心:11. まちづくり 1 該当	10	12.5	10	12.5	14	17.5	16	20.0	23	28.8	73	18.3
合計	80	100.0	80	100.0	80	100.0	80	100.0	80	100.0	400	100.0

v141200 Q14-12 関心:12. 観光

	SC02R SC2R属性: 2. 年代											
	1 20代		2 30代		3 40代		4 50代		5 60代		合計	
	度数	%	度数	%	度数	%	度数	%	度数	%	度数	%
v141200 Q14-12 0 非該当	78	97.5	78	97.5	77	96.3	80	100.0	77	96.3	390	97.5
関心:12. 観光 1 該当	2	2.5	2	2.5	3	3.8	0	.0	3	3.8	10	2.5
合計	80	100.0	80	100.0	80	100.0	80	100.0	80	100.0	400	100.0

v141300 Q14-13 関心:13. 国際交流

	SC02R SC2R属性: 2. 年代											
	1 20代		2 30代		3 40代		4 50代		5 60代		合計	
	度数	%	度数	%	度数	%	度数	%	度数	%	度数	%
v141300 Q14-13 0 非該当	75	93.8	79	98.8	78	97.5	80	100.0	78	97.5	390	97.5
関心:13. 国際交流 1 該当	5	6.3	1	1.3	2	2.5	0	.0	2	2.5	10	2.5
合計	80	100.0	80	100.0	80	100.0	80	100.0	80	100.0	400	100.0

Q15. では、下記政策の1～14に対して、以前あなたが抱いていた期待に比べて、実際のサービスの質はどうか。以下の選択肢からあてはまるものをそれぞれ一つ選択してください。(矢印方向にそれぞれひとつだけ)

v150100 Q15-1 期待と比べた実際: 1. 政策全般

	SC02R SC2R属性: 2. 年代											
	1 20代		2 30代		3 40代		4 50代		5 60代		合計	
	度数	%	度数	%	度数	%	度数	%	度数	%	度数	%
v150100 Q15-1 1 期待を上回る	2	2.5	4	5.0	1	1.3	2	2.5	2	2.5	11	2.8
期待と比べた実際: 1. 政策全般 2 期待をやや上回る	22	27.5	16	20.0	14	17.5	14	17.5	26	32.5	92	23.0
3 どちらともいえない	40	50.0	44	55.0	40	50.0	44	55.0	35	43.8	203	50.8
4 期待をやや下回る	14	17.5	12	15.0	18	22.5	15	18.8	13	16.3	72	18.0
5 期待を下回る	2	2.5	4	5.0	7	8.8	5	6.3	4	5.0	22	5.5
合計	80	100.0	80	100.0	80	100.0	80	100.0	80	100.0	400	100.0

v150200 Q15-2 期待と比べた実際: 2. 住環境の整備

		SC02R SC2R属性: 2. 年代											
		1 20代		2 30代		3 40代		4 50代		5 60代		合計	
		度数	%	度数	%	度数	%	度数	%	度数	%	度数	%
v150200 Q15-2 期待と比べた実際: 2. 住環境の整備	1 期待を上回る	2	2.5	3	3.8	2	2.5	0	.0	3	3.8	10	2.5
	2 期待をやや上回る	20	25.0	21	26.3	14	17.5	18	22.5	26	32.5	99	24.8
	3 どちらともいえない	36	45.0	36	45.0	28	35.0	38	47.5	32	40.0	170	42.5
	4 期待をやや下回る	18	22.5	12	15.0	25	31.3	17	21.3	15	18.8	87	21.8
	5 期待を下回る	4	5.0	8	10.0	11	13.8	7	8.8	4	5.0	34	8.5
	合計	80	100.0	80	100.0	80	100.0	80	100.0	80	100.0	400	100.0

v150300 Q15-3 期待と比べた実際: 3. コミュニティ・文化活動

		SC02R SC2R属性: 2. 年代											
		1 20代		2 30代		3 40代		4 50代		5 60代		合計	
		度数	%	度数	%	度数	%	度数	%	度数	%	度数	%
v150300 Q15-3 期待と比べた実際: 3. コミュニティ・文化活動	1 期待を上回る	1	1.3	3	3.8	1	1.3	0	.0	3	3.8	8	2.0
	2 期待をやや上回る	15	18.8	14	17.5	6	7.5	6	7.5	17	21.3	58	14.5
	3 どちらともいえない	51	63.8	45	56.3	46	57.5	47	58.8	47	58.8	236	59.0
	4 期待をやや下回る	9	11.3	12	15.0	21	26.3	21	26.3	9	11.3	72	18.0
	5 期待を下回る	4	5.0	6	7.5	6	7.5	6	7.5	4	5.0	26	6.5
	合計	80	100.0	80	100.0	80	100.0	80	100.0	80	100.0	400	100.0

v150400 Q15-4 期待と比べた実際: 4. 広報活動

		SC02R SC2R属性: 2. 年代											
		1 20代		2 30代		3 40代		4 50代		5 60代		合計	
		度数	%	度数	%	度数	%	度数	%	度数	%	度数	%
v150400 Q15-4 期待と比べた実際: 4. 広報活動	1 期待を上回る	2	2.5	2	2.5	3	3.8	0	.0	4	5.0	11	2.8
	2 期待をやや上回る	17	21.3	16	20.0	8	10.0	13	16.3	15	18.8	69	17.3
	3 どちらともいえない	44	55.0	39	48.8	38	47.5	50	62.5	47	58.8	218	54.5
	4 期待をやや下回る	12	15.0	18	22.5	26	32.5	14	17.5	10	12.5	80	20.0
	5 期待を下回る	5	6.3	5	6.3	5	6.3	3	3.8	4	5.0	22	5.5
	合計	80	100.0	80	100.0	80	100.0	80	100.0	80	100.0	400	100.0

v150500 Q15-5 期待と比べた実際: 5. 生活安全確保

		SC02R SC2R属性: 2. 年代											
		1 20代		2 30代		3 40代		4 50代		5 60代		合計	
		度数	%	度数	%	度数	%	度数	%	度数	%	度数	%
v150500 Q15-5 期待と比べた実際: 5. 生活安全確保	1 期待を上回る	8	10.0	5	6.3	5	6.3	1	1.3	1	1.3	20	5.0
	2 期待をやや上回る	16	20.0	25	31.3	11	13.8	24	30.0	30	37.5	106	26.5
	3 どちらともいえない	40	50.0	27	33.8	45	56.3	39	48.8	41	51.3	192	48.0
	4 期待をやや下回る	12	15.0	17	21.3	14	17.5	13	16.3	5	6.3	61	15.3
	5 期待を下回る	4	5.0	6	7.5	5	6.3	3	3.8	3	3.8	21	5.3
	合計	80	100.0	80	100.0	80	100.0	80	100.0	80	100.0	400	100.0

v150600 Q15-6 期待と比べた実際: 6. 公共施設整備

		SC02R SC2R属性: 2. 年代											
		1 20代		2 30代		3 40代		4 50代		5 60代		合計	
		度数	%	度数	%	度数	%	度数	%	度数	%	度数	%
v150600 Q15-6 期待と比べた実際: 6. 公共施設整備	1 期待を上回る	3	3.8	1	1.3	2	2.5	3	3.8	2	2.5	11	2.8
	2 期待をやや上回る	14	17.5	24	30.0	14	17.5	27	33.8	30	37.5	109	27.3
	3 どちらともいえない	45	56.3	33	41.3	38	47.5	29	36.3	32	40.0	177	44.3
	4 期待をやや下回る	15	18.8	16	20.0	22	27.5	15	18.8	13	16.3	81	20.3
	5 期待を下回る	3	3.8	6	7.5	4	5.0	6	7.5	3	3.8	22	5.5
	合計	80	100.0	80	100.0	80	100.0	80	100.0	80	100.0	400	100.0

v150700 Q15-7 期待と比べた実際: 7. 福祉・医療の整備

		SC02R SC2R属性: 2. 年代											
		1 20代		2 30代		3 40代		4 50代		5 60代		合計	
		度数	%	度数	%	度数	%	度数	%	度数	%	度数	%
v150700 Q15-7 期待と比べた実際: 7. 福祉・医療の整備	1 期待を上回る	1	1.3	2	2.5	3	3.8	1	1.3	5	6.3	12	3.0
	2 期待をやや上回る	16	20.0	14	17.5	11	13.8	16	20.0	24	30.0	81	20.3
	3 どちらともいえない	51	63.8	41	51.3	40	50.0	45	56.3	39	48.8	216	54.0
	4 期待をやや下回る	10	12.5	17	21.3	20	25.0	11	13.8	8	10.0	66	16.5
	5 期待を下回る	2	2.5	6	7.5	6	7.5	7	8.8	4	5.0	25	6.3
	合計	80	100.0	80	100.0	80	100.0	80	100.0	80	100.0	400	100.0

v150800 Q15-8 期待と比べた実際: 8. 学校教育・社会教育充実

		SC02R SC2R属性: 2. 年代											
		1 20代		2 30代		3 40代		4 50代		5 60代		合計	
		度数	%	度数	%	度数	%	度数	%	度数	%	度数	%
v150800 Q15-8 期待と比べた実際: 8. 学校教育・社会教育充実	1 期待を上回る	2	2.5	2	2.5	2	2.5	0	.0	2	2.5	8	2.0
	2 期待をやや上回る	16	20.0	12	15.0	12	15.0	13	16.3	12	15.0	65	16.3
	3 どちらともいえない	49	61.3	45	56.3	39	48.8	45	56.3	51	63.8	229	57.3
	4 期待をやや下回る	11	13.8	14	17.5	20	25.0	16	20.0	11	13.8	72	18.0
	5 期待を下回る	2	2.5	7	8.8	7	8.8	6	7.5	4	5.0	26	6.5
	合計	80	100.0	80	100.0	80	100.0	80	100.0	80	100.0	400	100.0

v150900 Q15-9 期待と比べた実際: 9. 環境問題

		SC02R SC2R属性: 2. 年代											
		1 20代		2 30代		3 40代		4 50代		5 60代		合計	
		度数	%	度数	%	度数	%	度数	%	度数	%	度数	%
v150900 Q15-9 期待と比べた実際: 9. 環境問題	1 期待を上回る	1	1.3	2	2.5	0	.0	0	.0	3	3.8	6	1.5
	2 期待をやや上回る	13	16.3	14	17.5	11	13.8	9	11.3	14	17.5	61	15.3
	3 どちらともいえない	47	58.8	32	40.0	31	38.8	41	51.3	31	38.8	182	45.5
	4 期待をやや下回る	10	12.5	27	33.8	28	35.0	19	23.8	25	31.3	109	27.3
	5 期待を下回る	9	11.3	5	6.3	10	12.5	11	13.8	7	8.8	42	10.5
	合計	80	100.0	80	100.0	80	100.0	80	100.0	80	100.0	400	100.0

v151000 Q15-10 期待と比べた実際:10. 農林水産業

	SC02R SC2R属性: 2. 年代												
	1 20代		2 30代		3 40代		4 50代		5 60代		合計		
	度数	%	度数	%	度数	%	度数	%	度数	%	度数	%	
v151000 Q15-10 期待と比べた 実際:10. 農林水産 業	1 期待を上回る	3	3.8	6	7.5	2	2.5	1	1.3	1	1.3	13	3.3
	2 期待をやや上回る	10	12.5	11	13.8	3	3.8	5	6.3	10	12.5	39	9.8
	3 どちらともいえない	52	65.0	43	53.8	44	55.0	54	67.5	45	56.3	238	59.5
	4 期待をやや下回る	12	15.0	15	18.8	24	30.0	16	20.0	21	26.3	88	22.0
	5 期待を下回る	3	3.8	5	6.3	7	8.8	4	5.0	3	3.8	22	5.5
	合計	80	100.0	80	100.0	80	100.0	80	100.0	80	100.0	400	100.0

v151100 Q15-11 期待と比べた実際:11. 商工業・企業誘致

	SC02R SC2R属性: 2. 年代												
	1 20代		2 30代		3 40代		4 50代		5 60代		合計		
	度数	%	度数	%	度数	%	度数	%	度数	%	度数	%	
v151100 Q15-11 期待と比べた 実際:11. 商工業・ 企業誘致	1 期待を上回る	3	3.8	6	7.5	1	1.3	0	.0	4	5.0	14	3.5
	2 期待をやや上回る	18	22.5	13	16.3	10	12.5	10	12.5	10	12.5	61	15.3
	3 どちらともいえない	47	58.8	39	48.8	40	50.0	45	56.3	39	48.8	210	52.5
	4 期待をやや下回る	10	12.5	16	20.0	21	26.3	18	22.5	21	26.3	86	21.5
	5 期待を下回る	2	2.5	6	7.5	8	10.0	7	8.8	6	7.5	29	7.3
	合計	80	100.0	80	100.0	80	100.0	80	100.0	80	100.0	400	100.0

v151200 Q15-12 期待と比べた実際:12. まちづくり

	SC02R SC2R属性: 2. 年代												
	1 20代		2 30代		3 40代		4 50代		5 60代		合計		
	度数	%	度数	%	度数	%	度数	%	度数	%	度数	%	
v151200 Q15-12 期待と比べた 実際:12. まちづくり	1 期待を上回る	5	6.3	5	6.3	0	.0	1	1.3	2	2.5	13	3.3
	2 期待をやや上回る	15	18.8	16	20.0	17	21.3	13	16.3	13	16.3	74	18.5
	3 どちらともいえない	46	57.5	32	40.0	32	40.0	42	52.5	41	51.3	193	48.3
	4 期待をやや下回る	10	12.5	19	23.8	24	30.0	19	23.8	19	23.8	91	22.8
	5 期待を下回る	4	5.0	8	10.0	7	8.8	5	6.3	5	6.3	29	7.3
	合計	80	100.0	80	100.0	80	100.0	80	100.0	80	100.0	400	100.0

v151300 Q15-13 期待と比べた実際:13. 観光

	SC02R SC2R属性: 2. 年代												
	1 20代		2 30代		3 40代		4 50代		5 60代		合計		
	度数	%	度数	%	度数	%	度数	%	度数	%	度数	%	
v151300 Q15-13 期待と比べた 実際:13. 観光	1 期待を上回る	4	5.0	2	2.5	2	2.5	2	2.5	2	2.5	12	3.0
	2 期待をやや上回る	10	12.5	15	18.8	8	10.0	10	12.5	7	8.8	50	12.5
	3 どちらともいえない	53	66.3	38	47.5	37	46.3	44	55.0	41	51.3	213	53.3
	4 期待をやや下回る	10	12.5	17	21.3	27	33.8	18	22.5	24	30.0	96	24.0
	5 期待を下回る	3	3.8	8	10.0	6	7.5	6	7.5	6	7.5	29	7.3
	合計	80	100.0	80	100.0	80	100.0	80	100.0	80	100.0	400	100.0

v151400 Q15-14 期待と比べた実際:14. 国際交流

	SC02R SC2R属性: 2. 年代											
	1 20代		2 30代		3 40代		4 50代		5 60代		合計	
	度数	%	度数	%	度数	%	度数	%	度数	%	度数	%
v151400 Q15-14 1 期待を上回る	1	1.3	3	3.8	1	1.3	2	2.5	1	1.3	8	2.0
期待と比べた実際:14. 国際交流 2 期待をやや上回る	12	15.0	14	17.5	5	6.3	4	5.0	9	11.3	44	11.0
3 どちらともいえない	54	67.5	38	47.5	40	50.0	41	51.3	41	51.3	214	53.5
4 期待をやや下回る	10	12.5	16	20.0	29	36.3	27	33.8	22	27.5	104	26.0
5 期待を下回る	3	3.8	9	11.3	5	6.3	6	7.5	7	8.8	30	7.5
合計	80	100.0	80	100.0	80	100.0	80	100.0	80	100.0	400	100.0

Q16. 次にあげる人や集団の活動は市・区の政策(行政サービス)全般においてどのくらいの影響力を持っていると思いますか。次の尺度にあてはめて、それぞれ当てはまる点数を選択してください。(矢印方向にそれぞれひとつだけ)

v160100 Q16-1 影響力: 1. 基礎地方自治団体長

	SC02R SC2R属性: 2. 年代											
	1 20代		2 30代		3 40代		4 50代		5 60代		合計	
	度数	%	度数	%	度数	%	度数	%	度数	%	度数	%
v160100 Q16-1 1 影響力なし	0	.0	3	3.8	2	2.5	2	2.5	2	2.5	9	2.3
影響力: 1. 基礎地方自治団体長 2	4	5.0	4	5.0	6	7.5	3	3.8	5	6.3	22	5.5
3	11	13.8	11	13.8	8	10.0	6	7.5	4	5.0	40	10.0
4 中間	31	38.8	21	26.3	16	20.0	20	25.0	13	16.3	101	25.3
5	13	16.3	18	22.5	20	25.0	25	31.3	26	32.5	102	25.5
6	11	13.8	13	16.3	17	21.3	15	18.8	17	21.3	73	18.3
7 影響力あり	10	12.5	10	12.5	11	13.8	9	11.3	13	16.3	53	13.3
合計	80	100.0	80	100.0	80	100.0	80	100.0	80	100.0	400	100.0

v160200 Q16-2 影響力: 2. 基礎議会

	SC02R SC2R属性: 2. 年代											
	1 20代		2 30代		3 40代		4 50代		5 60代		合計	
	度数	%	度数	%	度数	%	度数	%	度数	%	度数	%
v160200 Q16-2 1 影響力なし	0	.0	1	1.3	3	3.8	2	2.5	5	6.3	11	2.8
影響力: 2. 基礎議会 2	4	5.0	5	6.3	4	5.0	5	6.3	7	8.8	25	6.3
3	10	12.5	11	13.8	8	10.0	11	13.8	2	2.5	42	10.5
4 中間	38	47.5	23	28.8	21	26.3	22	27.5	21	26.3	125	31.3
5	10	12.5	22	27.5	22	27.5	22	27.5	25	31.3	101	25.3
6	14	17.5	11	13.8	15	18.8	13	16.3	15	18.8	68	17.0
7 影響力あり	4	5.0	7	8.8	7	8.8	5	6.3	5	6.3	28	7.0
合計	80	100.0	80	100.0	80	100.0	80	100.0	80	100.0	400	100.0

v160300 Q16-3 影響力: 3. 基礎地方自治団体の幹部公務員

		SC02R SC2R属性: 2. 年代											
		1 20代		2 30代		3 40代		4 50代		5 60代		合計	
		度数	%	度数	%	度数	%	度数	%	度数	%	度数	%
v160300 Q16-3	1 影響力なし	0	.0	1	1.3	1	1.3	1	1.3	7	8.8	10	2.5
	2 影響力: 3. 基礎 地方自治団体の 幹部公務員	8	10.0	5	6.3	5	6.3	3	3.8	2	2.5	23	5.8
	3	12	15.0	8	10.0	8	10.0	10	12.5	5	6.3	43	10.8
	4 中間	31	38.8	31	38.8	30	37.5	26	32.5	21	26.3	139	34.8
	5	16	20.0	21	26.3	19	23.8	22	27.5	30	37.5	108	27.0
	6	12	15.0	9	11.3	13	16.3	14	17.5	10	12.5	58	14.5
	7 影響力あり	1	1.3	5	6.3	4	5.0	4	5.0	5	6.3	19	4.8
	合計	80	100.0	80	100.0	80	100.0	80	100.0	80	100.0	400	100.0

v160400 Q16-4 影響力: 4. 広域地方自治団体長

		SC02R SC2R属性: 2. 年代											
		1 20代		2 30代		3 40代		4 50代		5 60代		合計	
		度数	%	度数	%	度数	%	度数	%	度数	%	度数	%
v160400 Q16-4	1 影響力なし	0	.0	2	2.5	1	1.3	1	1.3	4	5.0	8	2.0
	2 影響力: 4. 広域 地方自治団体長	2	2.5	3	3.8	2	2.5	5	6.3	4	5.0	16	4.0
	3	8	10.0	6	7.5	10	12.5	5	6.3	3	3.8	32	8.0
	4 中間	31	38.8	26	32.5	20	25.0	19	23.8	9	11.3	105	26.3
	5	15	18.8	16	20.0	19	23.8	19	23.8	26	32.5	95	23.8
	6	19	23.8	21	26.3	15	18.8	21	26.3	23	28.8	99	24.8
	7 影響力あり	5	6.3	6	7.5	13	16.3	10	12.5	11	13.8	45	11.3
	合計	80	100.0	80	100.0	80	100.0	80	100.0	80	100.0	400	100.0

v160500 Q16-5 影響力: 5. 広域議会

		SC02R SC2R属性: 2. 年代											
		1 20代		2 30代		3 40代		4 50代		5 60代		合計	
		度数	%	度数	%	度数	%	度数	%	度数	%	度数	%
v160500 Q16-5	1 影響力なし	0	.0	2	2.5	1	1.3	1	1.3	5	6.3	9	2.3
	2 影響力: 5. 広域 議会	1	1.3	5	6.3	4	5.0	5	6.3	4	5.0	19	4.8
	3	11	13.8	8	10.0	9	11.3	6	7.5	2	2.5	36	9.0
	4 中間	34	42.5	26	32.5	20	25.0	23	28.8	16	20.0	119	29.8
	5	17	21.3	15	18.8	25	31.3	20	25.0	26	32.5	103	25.8
	6	12	15.0	21	26.3	14	17.5	23	28.8	24	30.0	94	23.5
	7 影響力あり	5	6.3	3	3.8	7	8.8	2	2.5	3	3.8	20	5.0
	合計	80	100.0	80	100.0	80	100.0	80	100.0	80	100.0	400	100.0

v160600 Q16-6 影響力: 6. 広域地方自治団体の幹部公務員

		SC02R SC2R属性: 2. 年代											
		1 20代		2 30代		3 40代		4 50代		5 60代		合計	
		度数	%	度数	%	度数	%	度数	%	度数	%	度数	%
v160600 Q16-6	1 影響力なし	0	.0	2	2.5	1	1.3	1	1.3	4	5.0	8	2.0
	2 地方自治団体の幹部公務員	3	3.8	4	5.0	4	5.0	5	6.3	4	5.0	20	5.0
	3	11	13.8	8	10.0	6	7.5	7	8.8	4	5.0	36	9.0
	4 中間	36	45.0	30	37.5	32	40.0	23	28.8	22	27.5	143	35.8
	5	15	18.8	16	20.0	20	25.0	22	27.5	29	36.3	102	25.5
	6	10	12.5	15	18.8	12	15.0	17	21.3	15	18.8	69	17.3
	7 影響力あり	5	6.3	5	6.3	5	6.3	5	6.3	2	2.5	22	5.5
	合計	80	100.0	80	100.0	80	100.0	80	100.0	80	100.0	400	100.0

v160700 Q16-7 影響力: 7. 基礎議会議員

		SC02R SC2R属性: 2. 年代											
		1 20代		2 30代		3 40代		4 50代		5 60代		合計	
		度数	%	度数	%	度数	%	度数	%	度数	%	度数	%
v160700 Q16-7	1 影響力なし	1	1.3	1	1.3	1	1.3	3	3.8	8	10.0	14	3.5
	2 議会議員	1	1.3	7	8.8	4	5.0	3	3.8	5	6.3	20	5.0
	3	10	12.5	6	7.5	8	10.0	15	18.8	6	7.5	45	11.3
	4 中間	34	42.5	26	32.5	21	26.3	21	26.3	19	23.8	121	30.3
	5	20	25.0	21	26.3	25	31.3	20	25.0	25	31.3	111	27.8
	6	12	15.0	12	15.0	15	18.8	16	20.0	15	18.8	70	17.5
	7 影響力あり	2	2.5	7	8.8	6	7.5	2	2.5	2	2.5	19	4.8
	合計	80	100.0	80	100.0	80	100.0	80	100.0	80	100.0	400	100.0

v160800 Q16-8 影響力: 8. 広域議会議員

		SC02R SC2R属性: 2. 年代											
		1 20代		2 30代		3 40代		4 50代		5 60代		合計	
		度数	%	度数	%	度数	%	度数	%	度数	%	度数	%
v160800 Q16-8	1 影響力なし	1	1.3	2	2.5	1	1.3	3	3.8	6	7.5	13	3.3
	2 議会議員	2	2.5	4	5.0	2	2.5	3	3.8	5	6.3	16	4.0
	3	6	7.5	7	8.8	9	11.3	14	17.5	5	6.3	41	10.3
	4 中間	38	47.5	26	32.5	20	25.0	15	18.8	21	26.3	120	30.0
	5	15	18.8	16	20.0	31	38.8	28	35.0	18	22.5	108	27.0
	6	15	18.8	17	21.3	12	15.0	14	17.5	23	28.8	81	20.3
	7 影響力あり	3	3.8	8	10.0	5	6.3	3	3.8	2	2.5	21	5.3
	合計	80	100.0	80	100.0	80	100.0	80	100.0	80	100.0	400	100.0

v160900 Q16-9 影響力: 9. 地元選出の国会議員

		SC02R SC2R属性: 2. 年代											
		1 20代		2 30代		3 40代		4 50代		5 60代		合計	
		度数	%	度数	%	度数	%	度数	%	度数	%	度数	%
v160900 Q16-9	1 影響力なし	1	1.3	2	2.5	2	2.5	1	1.3	2	2.5	8	2.0
	2 影響力: 9. 地元選出の国会議員	2	2.5	3	3.8	5	6.3	2	2.5	4	5.0	16	4.0
	3	12	15.0	7	8.8	3	3.8	10	12.5	7	8.8	39	9.8
	4 中間	30	37.5	19	23.8	14	17.5	14	17.5	7	8.8	84	21.0
	5	16	20.0	23	28.8	18	22.5	13	16.3	20	25.0	90	22.5
	6	10	12.5	13	16.3	21	26.3	24	30.0	24	30.0	92	23.0
	7 影響力あり	9	11.3	13	16.3	17	21.3	16	20.0	16	20.0	71	17.8
	合計	80	100.0	80	100.0	80	100.0	80	100.0	80	100.0	400	100.0

v161000 Q16-10 影響力: 10. 大統領

		SC02R SC2R属性: 2. 年代											
		1 20代		2 30代		3 40代		4 50代		5 60代		合計	
		度数	%	度数	%	度数	%	度数	%	度数	%	度数	%
v161000 Q16-10	1 影響力なし	1	1.3	2	2.5	4	5.0	1	1.3	5	6.3	13	3.3
	2 影響力: 10. 大統領	3	3.8	1	1.3	8	10.0	1	1.3	5	6.3	18	4.5
	3	9	11.3	8	10.0	4	5.0	6	7.5	2	2.5	29	7.3
	4 中間	25	31.3	13	16.3	12	15.0	13	16.3	7	8.8	70	17.5
	5	11	13.8	11	13.8	9	11.3	16	20.0	8	10.0	55	13.8
	6	15	18.8	17	21.3	18	22.5	15	18.8	11	13.8	76	19.0
	7 影響力あり	16	20.0	28	35.0	25	31.3	28	35.0	42	52.5	139	34.8
	合計	80	100.0	80	100.0	80	100.0	80	100.0	80	100.0	400	100.0

v161100 Q16-11 影響力: 11. 國務総理

		SC02R SC2R属性: 2. 年代											
		1 20代		2 30代		3 40代		4 50代		5 60代		合計	
		度数	%	度数	%	度数	%	度数	%	度数	%	度数	%
v161100 Q16-11	1 影響力なし	0	.0	2	2.5	5	6.3	1	1.3	4	5.0	12	3.0
	2 影響力: 11. 國務総理	4	5.0	2	2.5	7	8.8	1	1.3	4	5.0	18	4.5
	3	6	7.5	7	8.8	6	7.5	4	5.0	4	5.0	27	6.8
	4 中間	29	36.3	15	18.8	11	13.8	21	26.3	10	12.5	86	21.5
	5	16	20.0	19	23.8	15	18.8	16	20.0	12	15.0	78	19.5
	6	15	18.8	16	20.0	18	22.5	18	22.5	21	26.3	88	22.0
	7 影響力あり	10	12.5	19	23.8	18	22.5	19	23.8	25	31.3	91	22.8
	合計	80	100.0	80	100.0	80	100.0	80	100.0	80	100.0	400	100.0

v161200 Q16-12 影響力: 12. 共に民主党

	SC02R SC2R属性: 2. 年代											
	1 20代		2 30代		3 40代		4 50代		5 60代		合計	
	度数	%	度数	%	度数	%	度数	%	度数	%	度数	%
v161200 Q16-12 1 影響力なし 影響力: 12. 共に 民主党	1	1.3	1	1.3	4	5.0	1	1.3	6	7.5	13	3.3
2	2	2.5	3	3.8	6	7.5	2	2.5	5	6.3	18	4.5
3	7	8.8	5	6.3	7	8.8	8	10.0	5	6.3	32	8.0
4 中間	31	38.8	20	25.0	17	21.3	21	26.3	16	20.0	105	26.3
5	24	30.0	23	28.8	16	20.0	15	18.8	9	11.3	87	21.8
6	9	11.3	17	21.3	16	20.0	24	30.0	23	28.8	89	22.3
7 影響力あり	6	7.5	11	13.8	14	17.5	9	11.3	16	20.0	56	14.0
合計	80	100.0	80	100.0	80	100.0	80	100.0	80	100.0	400	100.0

v161300 Q16-13 影響力: 13. 自由韓国党

	SC02R SC2R属性: 2. 年代											
	1 20代		2 30代		3 40代		4 50代		5 60代		合計	
	度数	%	度数	%	度数	%	度数	%	度数	%	度数	%
v161300 Q16-13 1 影響力なし 影響力: 13. 自由 韓国党	3	3.8	11	13.8	16	20.0	11	13.8	5	6.3	46	11.5
2	4	5.0	3	3.8	6	7.5	4	5.0	3	3.8	20	5.0
3	13	16.3	9	11.3	11	13.8	11	13.8	11	13.8	55	13.8
4 中間	34	42.5	26	32.5	22	27.5	25	31.3	23	28.8	130	32.5
5	12	15.0	11	13.8	11	13.8	15	18.8	21	26.3	70	17.5
6	9	11.3	11	13.8	10	12.5	12	15.0	13	16.3	55	13.8
7 影響力あり	5	6.3	9	11.3	4	5.0	2	2.5	4	5.0	24	6.0
合計	80	100.0	80	100.0	80	100.0	80	100.0	80	100.0	400	100.0

v161400 Q16-14 影響力: 14. 正しい未来党

	SC02R SC2R属性: 2. 年代											
	1 20代		2 30代		3 40代		4 50代		5 60代		合計	
	度数	%	度数	%	度数	%	度数	%	度数	%	度数	%
v161400 Q16-14 1 影響力なし 影響力: 14. 正しい 未来党	2	2.5	6	7.5	16	20.0	10	12.5	10	12.5	44	11.0
2	7	8.8	11	13.8	10	12.5	11	13.8	6	7.5	45	11.3
3	14	17.5	12	15.0	15	18.8	13	16.3	12	15.0	66	16.5
4 中間	39	48.8	31	38.8	27	33.8	27	33.8	31	38.8	155	38.8
5	11	13.8	9	11.3	6	7.5	13	16.3	14	17.5	53	13.3
6	6	7.5	9	11.3	4	5.0	3	3.8	6	7.5	28	7.0
7 影響力あり	1	1.3	2	2.5	2	2.5	3	3.8	1	1.3	9	2.3
合計	80	100.0	80	100.0	80	100.0	80	100.0	80	100.0	400	100.0

v161500 Q16-15 影響力: 15. 民主平和党

		SC02R SC2R属性: 2. 年代											
		1 20代		2 30代		3 40代		4 50代		5 60代		合計	
		度数	%	度数	%	度数	%	度数	%	度数	%	度数	%
v161500 Q16-15	1 影響力なし	7	8.8	10	12.5	21	26.3	10	12.5	13	16.3	61	15.3
	2	7	8.8	13	16.3	10	12.5	12	15.0	9	11.3	51	12.8
	3	18	22.5	16	20.0	10	12.5	14	17.5	14	17.5	72	18.0
	4 中間	32	40.0	27	33.8	25	31.3	30	37.5	29	36.3	143	35.8
	5	14	17.5	5	6.3	9	11.3	9	11.3	8	10.0	45	11.3
	6	1	1.3	7	8.8	4	5.0	4	5.0	6	7.5	22	5.5
	7 影響力あり	1	1.3	2	2.5	1	1.3	1	1.3	1	1.3	6	1.5
	合計	80	100.0	80	100.0	80	100.0	80	100.0	80	100.0	400	100.0

v161600 Q16-16 影響力: 16. 正義党

		SC02R SC2R属性: 2. 年代											
		1 20代		2 30代		3 40代		4 50代		5 60代		合計	
		度数	%	度数	%	度数	%	度数	%	度数	%	度数	%
v161600 Q16-16	1 影響力なし	4	5.0	7	8.8	14	17.5	9	11.3	12	15.0	46	11.5
	2	7	8.8	17	21.3	16	20.0	8	10.0	10	12.5	58	14.5
	3	20	25.0	16	20.0	12	15.0	16	20.0	17	21.3	81	20.3
	4 中間	34	42.5	22	27.5	20	25.0	24	30.0	26	32.5	126	31.5
	5	11	13.8	10	12.5	12	15.0	17	21.3	10	12.5	60	15.0
	6	3	3.8	5	6.3	5	6.3	4	5.0	3	3.8	20	5.0
	7 影響力あり	1	1.3	3	3.8	1	1.3	2	2.5	2	2.5	9	2.3
	合計	80	100.0	80	100.0	80	100.0	80	100.0	80	100.0	400	100.0

v161700 Q16-17 影響力: 17. 民衆党

		SC02R SC2R属性: 2. 年代											
		1 20代		2 30代		3 40代		4 50代		5 60代		合計	
		度数	%	度数	%	度数	%	度数	%	度数	%	度数	%
v161700 Q16-17	1 影響力なし	13	16.3	18	22.5	28	35.0	17	21.3	22	27.5	98	24.5
	2	6	7.5	13	16.3	14	17.5	16	20.0	15	18.8	64	16.0
	3	16	20.0	14	17.5	11	13.8	13	16.3	16	20.0	70	17.5
	4 中間	29	36.3	20	25.0	14	17.5	24	30.0	18	22.5	105	26.3
	5	13	16.3	9	11.3	8	10.0	6	7.5	5	6.3	41	10.3
	6	2	2.5	3	3.8	3	3.8	2	2.5	4	5.0	14	3.5
	7 影響力あり	1	1.3	3	3.8	2	2.5	2	2.5	0	.0	8	2.0
	合計	80	100.0	80	100.0	80	100.0	80	100.0	80	100.0	400	100.0

v161800 Q16-18 影響力: 18. 大韓愛国党

	SC02R SC2R属性: 2. 年代											
	1 20代		2 30代		3 40代		4 50代		5 60代		合計	
	度数	%	度数	%	度数	%	度数	%	度数	%	度数	%
v161800 Q16-18 1 影響力なし 影響力: 18. 大韓愛国党	19	23.8	24	30.0	35	43.8	29	36.3	30	37.5	137	34.3
2	7	8.8	12	15.0	10	12.5	13	16.3	13	16.3	55	13.8
3	14	17.5	8	10.0	13	16.3	11	13.8	17	21.3	63	15.8
4 中間	29	36.3	18	22.5	14	17.5	17	21.3	13	16.3	91	22.8
5	6	7.5	10	12.5	3	3.8	7	8.8	1	1.3	27	6.8
6	5	6.3	5	6.3	2	2.5	2	2.5	5	6.3	19	4.8
7 影響力あり	0	.0	3	3.8	3	3.8	1	1.3	1	1.3	8	2.0
合計	80	100.0	80	100.0	80	100.0	80	100.0	80	100.0	400	100.0

v161900 Q16-19 影響力: 19. 他の政党

	SC02R SC2R属性: 2. 年代											
	1 20代		2 30代		3 40代		4 50代		5 60代		合計	
	度数	%	度数	%	度数	%	度数	%	度数	%	度数	%
v161900 Q16-19 1 影響力なし 影響力: 19. 他の政党	20	25.0	21	26.3	35	43.8	33	41.3	33	41.3	142	35.5
2	3	3.8	11	13.8	9	11.3	8	10.0	13	16.3	44	11.0
3	11	13.8	12	15.0	13	16.3	13	16.3	15	18.8	64	16.0
4 中間	37	46.3	24	30.0	12	15.0	16	20.0	10	12.5	99	24.8
5	6	7.5	5	6.3	5	6.3	7	8.8	3	3.8	26	6.5
6	3	3.8	5	6.3	3	3.8	1	1.3	4	5.0	16	4.0
7 影響力あり	0	.0	2	2.5	3	3.8	2	2.5	2	2.5	9	2.3
合計	80	100.0	80	100.0	80	100.0	80	100.0	80	100.0	400	100.0

v162000 Q16-20 影響力: 20. テレビ

	SC02R SC2R属性: 2. 年代											
	1 20代		2 30代		3 40代		4 50代		5 60代		合計	
	度数	%	度数	%	度数	%	度数	%	度数	%	度数	%
v162000 Q16-20 1 影響力なし 影響力: 20. テレビ	2	2.5	3	3.8	4	5.0	1	1.3	2	2.5	12	3.0
2	5	6.3	3	3.8	6	7.5	3	3.8	2	2.5	19	4.8
3	7	8.8	4	5.0	3	3.8	5	6.3	3	3.8	22	5.5
4 中間	25	31.3	19	23.8	22	27.5	18	22.5	11	13.8	95	23.8
5	21	26.3	16	20.0	20	25.0	22	27.5	21	26.3	100	25.0
6	12	15.0	22	27.5	20	25.0	19	23.8	29	36.3	102	25.5
7 影響力あり	8	10.0	13	16.3	5	6.3	12	15.0	12	15.0	50	12.5
合計	80	100.0	80	100.0	80	100.0	80	100.0	80	100.0	400	100.0

v162100 Q16-21 影響力: 21. 新聞

	SC02R SC2R属性: 2. 年代											
	1 20代		2 30代		3 40代		4 50代		5 60代		合計	
	度数	%	度数	%	度数	%	度数	%	度数	%	度数	%
v162100 Q16-21 影響力: 21. 新聞	2	2.5	2	2.5	4	5.0	4	5.0	2	2.5	14	3.5
1 影響力なし	2	2.5	2	2.5	4	5.0	4	5.0	2	2.5	14	3.5
2	1	1.3	1	1.3	5	6.3	3	3.8	2	2.5	12	3.0
3	8	10.0	13	16.3	12	15.0	11	13.8	5	6.3	49	12.3
4 中間	30	37.5	23	28.8	23	28.8	15	18.8	22	27.5	113	28.3
5	23	28.8	21	26.3	23	28.8	28	35.0	23	28.8	118	29.5
6	14	17.5	10	12.5	10	12.5	12	15.0	21	26.3	67	16.8
7 影響力あり	2	2.5	10	12.5	3	3.8	7	8.8	5	6.3	27	6.8
合計	80	100.0	80	100.0	80	100.0	80	100.0	80	100.0	400	100.0

v162200 Q16-22 影響力: 22. 法院

	SC02R SC2R属性: 2. 年代											
	1 20代		2 30代		3 40代		4 50代		5 60代		合計	
	度数	%	度数	%	度数	%	度数	%	度数	%	度数	%
v162200 Q16-22 影響力: 22. 法院	4	5.0	4	5.0	10	12.5	4	5.0	5	6.3	27	6.8
1 影響力なし	4	5.0	4	5.0	10	12.5	4	5.0	5	6.3	27	6.8
2	5	6.3	6	7.5	6	7.5	4	5.0	3	3.8	24	6.0
3	8	10.0	10	12.5	7	8.8	13	16.3	8	10.0	46	11.5
4 中間	27	33.8	26	32.5	25	31.3	23	28.8	18	22.5	119	29.8
5	21	26.3	19	23.8	17	21.3	24	30.0	25	31.3	106	26.5
6	10	12.5	7	8.8	10	12.5	6	7.5	17	21.3	50	12.5
7 影響力あり	5	6.3	8	10.0	5	6.3	6	7.5	4	5.0	28	7.0
合計	80	100.0	80	100.0	80	100.0	80	100.0	80	100.0	400	100.0

v162300 Q16-23 影響力: 23. 警察

	SC02R SC2R属性: 2. 年代											
	1 20代		2 30代		3 40代		4 50代		5 60代		合計	
	度数	%	度数	%	度数	%	度数	%	度数	%	度数	%
v162300 Q16-23 影響力: 23. 警察	7	8.8	4	5.0	5	6.3	3	3.8	3	3.8	22	5.5
1 影響力なし	7	8.8	4	5.0	5	6.3	3	3.8	3	3.8	22	5.5
2	6	7.5	0	.0	4	5.0	2	2.5	4	5.0	16	4.0
3	9	11.3	13	16.3	7	8.8	11	13.8	7	8.8	47	11.8
4 中間	29	36.3	27	33.8	28	35.0	28	35.0	15	18.8	127	31.8
5	22	27.5	18	22.5	24	30.0	23	28.8	26	32.5	113	28.3
6	5	6.3	11	13.8	9	11.3	7	8.8	21	26.3	53	13.3
7 影響力あり	2	2.5	7	8.8	3	3.8	6	7.5	4	5.0	22	5.5
合計	80	100.0	80	100.0	80	100.0	80	100.0	80	100.0	400	100.0

v162400 Q16-24 影響力: 24. 軍隊

	SC02R SC2R属性: 2. 年代											
	1 20代		2 30代		3 40代		4 50代		5 60代		合計	
	度数	%	度数	%	度数	%	度数	%	度数	%	度数	%
v162400 Q16-24 1 影響力なし 影響力: 24. 軍隊	9	11.3	8	10.0	14	17.5	8	10.0	5	6.3	44	11.0
2	8	10.0	9	11.3	9	11.3	4	5.0	9	11.3	39	9.8
3	17	21.3	12	15.0	18	22.5	20	25.0	11	13.8	78	19.5
4 中間	29	36.3	27	33.8	20	25.0	26	32.5	26	32.5	128	32.0
5	11	13.8	16	20.0	12	15.0	16	20.0	14	17.5	69	17.3
6	5	6.3	8	10.0	2	2.5	4	5.0	13	16.3	32	8.0
7 影響力あり	1	1.3	0	.0	5	6.3	2	2.5	2	2.5	10	2.5
合計	80	100.0	80	100.0	80	100.0	80	100.0	80	100.0	400	100.0

v162500 Q16-25 影響力: 25. 国際機構

	SC02R SC2R属性: 2. 年代											
	1 20代		2 30代		3 40代		4 50代		5 60代		合計	
	度数	%	度数	%	度数	%	度数	%	度数	%	度数	%
v162500 Q16-25 1 影響力なし 影響力: 25. 国際 機構	7	8.8	8	10.0	15	18.8	6	7.5	7	8.8	43	10.8
2	10	12.5	9	11.3	10	12.5	9	11.3	10	12.5	48	12.0
3	10	12.5	8	10.0	14	17.5	13	16.3	7	8.8	52	13.0
4 中間	26	32.5	31	38.8	24	30.0	27	33.8	28	35.0	136	34.0
5	16	20.0	15	18.8	10	12.5	19	23.8	14	17.5	74	18.5
6	7	8.8	6	7.5	4	5.0	5	6.3	13	16.3	35	8.8
7 影響力あり	4	5.0	3	3.8	3	3.8	1	1.3	1	1.3	12	3.0
合計	80	100.0	80	100.0	80	100.0	80	100.0	80	100.0	400	100.0

v162600 Q16-26 影響力: 26. インターネット

	SC02R SC2R属性: 2. 年代											
	1 20代		2 30代		3 40代		4 50代		5 60代		合計	
	度数	%	度数	%	度数	%	度数	%	度数	%	度数	%
v162600 Q16-26 1 影響力なし 影響力: 26. イン ターネット	0	.0	2	2.5	5	6.3	2	2.5	1	1.3	10	2.5
2	3	3.8	3	3.8	6	7.5	5	6.3	2	2.5	19	4.8
3	6	7.5	8	10.0	4	5.0	3	3.8	2	2.5	23	5.8
4 中間	19	23.8	18	22.5	18	22.5	19	23.8	11	13.8	85	21.3
5	24	30.0	18	22.5	24	30.0	23	28.8	23	28.8	112	28.0
6	18	22.5	21	26.3	16	20.0	18	22.5	30	37.5	103	25.8
7 影響力あり	10	12.5	10	12.5	7	8.8	10	12.5	11	13.8	48	12.0
合計	80	100.0	80	100.0	80	100.0	80	100.0	80	100.0	400	100.0

v162700 Q16-27 影響力: 27. 地元の有力企業

	SC02R SC2R属性: 2. 年代											
	1 20代		2 30代		3 40代		4 50代		5 60代		合計	
	度数	%	度数	%	度数	%	度数	%	度数	%	度数	%
v162700 Q16-27 1 影響力なし 影響力: 27. 地元 の有力企業	0	.0	4	5.0	3	3.8	1	1.3	2	2.5	10	2.5
2	4	5.0	1	1.3	6	7.5	7	8.8	4	5.0	22	5.5
3	4	5.0	8	10.0	4	5.0	6	7.5	5	6.3	27	6.8
4 中間	37	46.3	26	32.5	27	33.8	23	28.8	26	32.5	139	34.8
5	18	22.5	16	20.0	27	33.8	26	32.5	23	28.8	110	27.5
6	10	12.5	21	26.3	12	15.0	12	15.0	14	17.5	69	17.3
7 影響力あり	7	8.8	4	5.0	1	1.3	5	6.3	6	7.5	23	5.8
合計	80	100.0	80	100.0	80	100.0	80	100.0	80	100.0	400	100.0

v162800 Q16-28 影響力: 28. 班常会・入住者代表会議・住民協議会

	SC02R SC2R属性: 2. 年代											
	1 20代		2 30代		3 40代		4 50代		5 60代		合計	
	度数	%	度数	%	度数	%	度数	%	度数	%	度数	%
v162800 Q16-28 1 影響力なし 影響力: 28. 班常 会・入住者代表 会議・住民協議 会	4	5.0	4	5.0	2	2.5	2	2.5	4	5.0	16	4.0
2	2	2.5	3	3.8	5	6.3	3	3.8	6	7.5	19	4.8
3	16	20.0	11	13.8	7	8.8	11	13.8	8	10.0	53	13.3
4 中間	34	42.5	29	36.3	34	42.5	27	33.8	26	32.5	150	37.5
5	16	20.0	23	28.8	19	23.8	27	33.8	26	32.5	111	27.8
6	7	8.8	9	11.3	12	15.0	9	11.3	9	11.3	46	11.5
7 影響力あり	1	1.3	1	1.3	1	1.3	1	1.3	1	1.3	5	1.3
合計	80	100.0	80	100.0	80	100.0	80	100.0	80	100.0	400	100.0

v162900 Q16-29 影響力: 29. NPO・市民団体

	SC02R SC2R属性: 2. 年代											
	1 20代		2 30代		3 40代		4 50代		5 60代		合計	
	度数	%	度数	%	度数	%	度数	%	度数	%	度数	%
v162900 Q16-29 1 影響力なし 影響力: 29. NPO・市民団体	1	1.3	7	8.8	7	8.8	4	5.0	4	5.0	23	5.8
2	6	7.5	0	.0	9	11.3	3	3.8	5	6.3	23	5.8
3	9	11.3	14	17.5	7	8.8	10	12.5	11	13.8	51	12.8
4 中間	36	45.0	33	41.3	25	31.3	33	41.3	29	36.3	156	39.0
5	22	27.5	21	26.3	23	28.8	22	27.5	21	26.3	109	27.3
6	6	7.5	5	6.3	8	10.0	6	7.5	10	12.5	35	8.8
7 影響力あり	0	.0	0	.0	1	1.3	2	2.5	0	.0	3	.8
合計	80	100.0	80	100.0	80	100.0	80	100.0	80	100.0	400	100.0

v163000 Q16-30 影響力: 30. 地元の経済・商工団体

	SC02R SC2R属性: 2. 年代											
	1 20代		2 30代		3 40代		4 50代		5 60代		合計	
	度数	%	度数	%	度数	%	度数	%	度数	%	度数	%
v163000 Q16-30 1 影響力なし	2	2.5	4	5.0	5	6.3	1	1.3	3	3.8	15	3.8
2 影響力: 30. 地元の経済・商工団体	4	5.0	2	2.5	5	6.3	3	3.8	3	3.8	17	4.3
3	11	13.8	10	12.5	11	13.8	11	13.8	8	10.0	51	12.8
4 中間	34	42.5	33	41.3	29	36.3	26	32.5	28	35.0	150	37.5
5	23	28.8	22	27.5	23	28.8	30	37.5	29	36.3	127	31.8
6	5	6.3	6	7.5	7	8.8	8	10.0	9	11.3	35	8.8
7 影響力あり	1	1.3	3	3.8	0	.0	1	1.3	0	.0	5	1.3
合計	80	100.0	80	100.0	80	100.0	80	100.0	80	100.0	400	100.0

v163100 Q16-31 影響力: 31. 農林水産団体

	SC02R SC2R属性: 2. 年代											
	1 20代		2 30代		3 40代		4 50代		5 60代		合計	
	度数	%	度数	%	度数	%	度数	%	度数	%	度数	%
v163100 Q16-31 1 影響力なし	3	3.8	8	10.0	8	10.0	5	6.3	3	3.8	27	6.8
2 影響力: 31. 農林水産団体	8	10.0	3	3.8	9	11.3	3	3.8	6	7.5	29	7.3
3	8	10.0	13	16.3	10	12.5	13	16.3	13	16.3	57	14.3
4 中間	40	50.0	41	51.3	31	38.8	37	46.3	33	41.3	182	45.5
5	14	17.5	8	10.0	16	20.0	16	20.0	18	22.5	72	18.0
6	7	8.8	7	8.8	5	6.3	6	7.5	6	7.5	31	7.8
7 影響力あり	0	.0	0	.0	1	1.3	0	.0	1	1.3	2	.5
合計	80	100.0	80	100.0	80	100.0	80	100.0	80	100.0	400	100.0

v163200 Q16-32 影響力: 32. 福祉団体

	SC02R SC2R属性: 2. 年代											
	1 20代		2 30代		3 40代		4 50代		5 60代		合計	
	度数	%	度数	%	度数	%	度数	%	度数	%	度数	%
v163200 Q16-32 1 影響力なし	4	5.0	6	7.5	7	8.8	3	3.8	2	2.5	22	5.5
2 影響力: 32. 福祉団体	4	5.0	2	2.5	7	8.8	3	3.8	7	8.8	23	5.8
3	9	11.3	20	25.0	17	21.3	17	21.3	12	15.0	75	18.8
4 中間	43	53.8	33	41.3	29	36.3	32	40.0	29	36.3	166	41.5
5	14	17.5	15	18.8	16	20.0	23	28.8	20	25.0	88	22.0
6	5	6.3	3	3.8	4	5.0	2	2.5	9	11.3	23	5.8
7 影響力あり	1	1.3	1	1.3	0	.0	0	.0	1	1.3	3	.8
合計	80	100.0	80	100.0	80	100.0	80	100.0	80	100.0	400	100.0

v163300 Q16-33 影響力: 33. 趣味・スポーツ団体

	SC02R SC2R属性: 2. 年代											
	1 20代		2 30代		3 40代		4 50代		5 60代		合計	
	度数	%	度数	%	度数	%	度数	%	度数	%	度数	%
v163300 Q16-33 1 影響力なし	7	8.8	9	11.3	11	13.8	5	6.3	3	3.8	35	8.8
2	8	10.0	7	8.8	12	15.0	5	6.3	9	11.3	41	10.3
3	11	13.8	17	21.3	15	18.8	25	31.3	17	21.3	85	21.3
4 中間	40	50.0	26	32.5	25	31.3	29	36.3	33	41.3	153	38.3
5	9	11.3	15	18.8	13	16.3	15	18.8	12	15.0	64	16.0
6	5	6.3	4	5.0	4	5.0	0	.0	6	7.5	19	4.8
7 影響力あり	0	.0	2	2.5	0	.0	1	1.3	0	.0	3	.8
合計	80	100.0	80	100.0	80	100.0	80	100.0	80	100.0	400	100.0

v163400 Q16-34 影響力: 34. 専門家団体

	SC02R SC2R属性: 2. 年代											
	1 20代		2 30代		3 40代		4 50代		5 60代		合計	
	度数	%	度数	%	度数	%	度数	%	度数	%	度数	%
v163400 Q16-34 1 影響力なし	3	3.8	8	10.0	8	10.0	2	2.5	4	5.0	25	6.3
2	7	8.8	2	2.5	10	12.5	5	6.3	5	6.3	29	7.3
3	13	16.3	11	13.8	6	7.5	12	15.0	20	25.0	62	15.5
4 中間	34	42.5	41	51.3	29	36.3	32	40.0	18	22.5	154	38.5
5	15	18.8	11	13.8	24	30.0	22	27.5	26	32.5	98	24.5
6	6	7.5	4	5.0	3	3.8	6	7.5	7	8.8	26	6.5
7 影響力あり	2	2.5	3	3.8	0	.0	1	1.3	0	.0	6	1.5
合計	80	100.0	80	100.0	80	100.0	80	100.0	80	100.0	400	100.0

v163500 Q16-35 影響力: 35. 宗教団体

	SC02R SC2R属性: 2. 年代											
	1 20代		2 30代		3 40代		4 50代		5 60代		合計	
	度数	%	度数	%	度数	%	度数	%	度数	%	度数	%
v163500 Q16-35 1 影響力なし	6	7.5	7	8.8	10	12.5	6	7.5	4	5.0	33	8.3
2	5	6.3	5	6.3	5	6.3	1	1.3	7	8.8	23	5.8
3	12	15.0	14	17.5	13	16.3	16	20.0	17	21.3	72	18.0
4 中間	33	41.3	32	40.0	30	37.5	23	28.8	17	21.3	135	33.8
5	16	20.0	10	12.5	15	18.8	26	32.5	21	26.3	88	22.0
6	5	6.3	10	12.5	6	7.5	6	7.5	13	16.3	40	10.0
7 影響力あり	3	3.8	2	2.5	1	1.3	2	2.5	1	1.3	9	2.3
合計	80	100.0	80	100.0	80	100.0	80	100.0	80	100.0	400	100.0

v163600 Q16-36 影響力: 36. 政治団体

		SC02R SC2R属性: 2. 年代											
		1 20代		2 30代		3 40代		4 50代		5 60代		合計	
		度数	%	度数	%	度数	%	度数	%	度数	%	度数	%
v163600 Q16-36	1 影響力なし	2	2.5	6	7.5	7	8.8	2	2.5	5	6.3	22	5.5
	2	4	5.0	4	5.0	8	10.0	2	2.5	6	7.5	24	6.0
	3	13	16.3	6	7.5	10	12.5	12	15.0	10	12.5	51	12.8
	4 中間	30	37.5	34	42.5	26	32.5	28	35.0	23	28.8	141	35.3
	5	21	26.3	22	27.5	19	23.8	25	31.3	13	16.3	100	25.0
	6	8	10.0	6	7.5	8	10.0	7	8.8	22	27.5	51	12.8
	7 影響力あり	2	2.5	2	2.5	2	2.5	4	5.0	1	1.3	11	2.8
	合計	80	100.0	80	100.0	80	100.0	80	100.0	80	100.0	400	100.0

v163700 Q16-37 影響力: 37. 教育団体

		SC02R SC2R属性: 2. 年代											
		1 20代		2 30代		3 40代		4 50代		5 60代		合計	
		度数	%	度数	%	度数	%	度数	%	度数	%	度数	%
v163700 Q16-37	1 影響力なし	2	2.5	6	7.5	8	10.0	2	2.5	5	6.3	23	5.8
	2	7	8.8	4	5.0	6	7.5	2	2.5	3	3.8	22	5.5
	3	12	15.0	12	15.0	13	16.3	14	17.5	16	20.0	67	16.8
	4 中間	39	48.8	34	42.5	24	30.0	36	45.0	27	33.8	160	40.0
	5	14	17.5	16	20.0	23	28.8	20	25.0	17	21.3	90	22.5
	6	4	5.0	7	8.8	5	6.3	4	5.0	11	13.8	31	7.8
	7 影響力あり	2	2.5	1	1.3	1	1.3	2	2.5	1	1.3	7	1.8
	合計	80	100.0	80	100.0	80	100.0	80	100.0	80	100.0	400	100.0

v163800 Q16-38 影響力: 38. 行政関連団体

		SC02R SC2R属性: 2. 年代											
		1 20代		2 30代		3 40代		4 50代		5 60代		合計	
		度数	%	度数	%	度数	%	度数	%	度数	%	度数	%
v163800 Q16-38	1 影響力なし	1	1.3	7	8.8	7	8.8	2	2.5	3	3.8	20	5.0
	2	7	8.8	5	6.3	5	6.3	4	5.0	3	3.8	24	6.0
	3	15	18.8	11	13.8	11	13.8	11	13.8	10	12.5	58	14.5
	4 中間	34	42.5	34	42.5	31	38.8	28	35.0	25	31.3	152	38.0
	5	16	20.0	13	16.3	19	23.8	24	30.0	23	28.8	95	23.8
	6	4	5.0	9	11.3	7	8.8	10	12.5	15	18.8	45	11.3
	7 影響力あり	3	3.8	1	1.3	0	.0	1	1.3	1	1.3	6	1.5
	合計	80	100.0	80	100.0	80	100.0	80	100.0	80	100.0	400	100.0

v163900 Q16-39 影響力: 39. 学術・文化団体

	SC02R SC2R属性: 2. 年代											
	1 20代		2 30代		3 40代		4 50代		5 60代		合計	
	度数	%	度数	%	度数	%	度数	%	度数	%	度数	%
v163900 Q16-39 1 影響力なし	6	7.5	7	8.8	8	10.0	4	5.0	4	5.0	29	7.3
影響力: 39. 学												
術・文化団体												
2	6	7.5	6	7.5	6	7.5	4	5.0	7	8.8	29	7.3
3	13	16.3	19	23.8	18	22.5	21	26.3	15	18.8	86	21.5
4 中間	43	53.8	31	38.8	36	45.0	32	40.0	29	36.3	171	42.8
5	10	12.5	13	16.3	12	15.0	15	18.8	21	26.3	71	17.8
6	2	2.5	4	5.0	0	.0	3	3.8	4	5.0	13	3.3
7 影響力あり	0	.0	0	.0	0	.0	1	1.3	0	.0	1	.3
合計	80	100.0	80	100.0	80	100.0	80	100.0	80	100.0	400	100.0

Q17. 次にあげる人や集団・制度は一般的にいて、どのくらい信頼できるとお考えですか。最も近いものを以下の選択肢からそれぞれ一つ選択してください。(矢印方向にそれぞれひとつだけ)

v170100 Q17-1 組織信頼: 1. 基礎地方自治団体長

	SC02R SC2R属性: 2. 年代											
	1 20代		2 30代		3 40代		4 50代		5 60代		合計	
	度数	%	度数	%	度数	%	度数	%	度数	%	度数	%
v170100 Q17-1 1 非常に信頼できる	2	2.5	1	1.3	1	1.3	2	2.5	3	3.8	9	2.3
組織信頼: 1. 基												
礎地方自治団体												
長												
2 かなり信頼できる	7	8.8	13	16.3	3	3.8	7	8.8	15	18.8	45	11.3
3 どちらでもない	41	51.3	35	43.8	42	52.5	29	36.3	26	32.5	173	43.3
4 あまり信頼できない	25	31.3	25	31.3	26	32.5	31	38.8	29	36.3	136	34.0
5 まったく信頼できない	5	6.3	6	7.5	8	10.0	11	13.8	7	8.8	37	9.3
合計	80	100.0	80	100.0	80	100.0	80	100.0	80	100.0	400	100.0

v170200 Q17-2 組織信頼: 2. 基礎議会

	SC02R SC2R属性: 2. 年代											
	1 20代		2 30代		3 40代		4 50代		5 60代		合計	
	度数	%	度数	%	度数	%	度数	%	度数	%	度数	%
v170200 Q17-2 1 非常に信頼できる	1	1.3	0	.0	0	.0	0	.0	3	3.8	4	1.0
組織信頼: 2. 基												
礎議会												
2 かなり信頼できる	11	13.8	16	20.0	9	11.3	7	8.8	9	11.3	52	13.0
3 どちらでもない	37	46.3	29	36.3	29	36.3	25	31.3	25	31.3	145	36.3
4 あまり信頼できない	26	32.5	27	33.8	27	33.8	34	42.5	31	38.8	145	36.3
5 まったく信頼できない	5	6.3	8	10.0	15	18.8	14	17.5	12	15.0	54	13.5
合計	80	100.0	80	100.0	80	100.0	80	100.0	80	100.0	400	100.0

v170300 Q17-3 組織信頼: 3. 基礎地方自治団体の幹部公務員

	SC02R SC2R属性: 2. 年代											
	1 20代		2 30代		3 40代		4 50代		5 60代		合計	
	度数	%	度数	%	度数	%	度数	%	度数	%	度数	%
v170300 Q17-3 1 非常に信頼できる	2	2.5	1	1.3	1	1.3	1	1.3	3	3.8	8	2.0
組織信頼: 3. 基												
礎地方自治団体												
の幹部公務員												
2 かなり信頼できる	11	13.8	10	12.5	5	6.3	1	1.3	9	11.3	36	9.0
3 どちらでもない	32	40.0	33	41.3	37	46.3	31	38.8	38	47.5	171	42.8
4 あまり信頼できない	25	31.3	28	35.0	25	31.3	36	45.0	23	28.8	137	34.3
5 まったく信頼できない	10	12.5	8	10.0	12	15.0	11	13.8	7	8.8	48	12.0
合計	80	100.0	80	100.0	80	100.0	80	100.0	80	100.0	400	100.0

v170400 Q17-4 組織信頼: 4. 広域地方自治団体長

		SC02R SC2R属性: 2. 年代											
		1 20代		2 30代		3 40代		4 50代		5 60代		合計	
		度数	%	度数	%	度数	%	度数	%	度数	%	度数	%
v170400 Q17-4 組織信頼: 4. 広 域地方自治団体 長	1 非常に信頼できる	2	2.5	4	5.0	2	2.5	1	1.3	4	5.0	13	3.3
	2 かなり信頼できる	8	10.0	10	12.5	9	11.3	9	11.3	16	20.0	52	13.0
	3 どちらでもない	36	45.0	35	43.8	33	41.3	28	35.0	28	35.0	160	40.0
	4 あまり信頼できない	28	35.0	24	30.0	26	32.5	31	38.8	24	30.0	133	33.3
	5 まったく信頼できない	6	7.5	7	8.8	10	12.5	11	13.8	8	10.0	42	10.5
	合計	80	100.0	80	100.0	80	100.0	80	100.0	80	100.0	400	100.0

v170500 Q17-5 組織信頼: 5. 広域議会

		SC02R SC2R属性: 2. 年代											
		1 20代		2 30代		3 40代		4 50代		5 60代		合計	
		度数	%	度数	%	度数	%	度数	%	度数	%	度数	%
v170500 Q17-5 組織信頼: 5. 広 域議会	1 非常に信頼できる	2	2.5	2	2.5	0	.0	0	.0	1	1.3	5	1.3
	2 かなり信頼できる	8	10.0	11	13.8	12	15.0	9	11.3	12	15.0	52	13.0
	3 どちらでもない	31	38.8	35	43.8	33	41.3	23	28.8	32	40.0	154	38.5
	4 あまり信頼できない	31	38.8	24	30.0	22	27.5	32	40.0	28	35.0	137	34.3
	5 まったく信頼できない	8	10.0	8	10.0	13	16.3	16	20.0	7	8.8	52	13.0
	合計	80	100.0	80	100.0	80	100.0	80	100.0	80	100.0	400	100.0

v170600 Q17-6 組織信頼: 6. 広域地方自治団体の幹部公務員

		SC02R SC2R属性: 2. 年代											
		1 20代		2 30代		3 40代		4 50代		5 60代		合計	
		度数	%	度数	%	度数	%	度数	%	度数	%	度数	%
v170600 Q17-6 組織信頼: 6. 広 域地方自治団体 の幹部公務員	1 非常に信頼できる	1	1.3	1	1.3	0	.0	2	2.5	2	2.5	6	1.5
	2 かなり信頼できる	9	11.3	11	13.8	8	10.0	3	3.8	9	11.3	40	10.0
	3 どちらでもない	30	37.5	31	38.8	37	46.3	31	38.8	35	43.8	164	41.0
	4 あまり信頼できない	31	38.8	30	37.5	26	32.5	31	38.8	28	35.0	146	36.5
	5 まったく信頼できない	9	11.3	7	8.8	9	11.3	13	16.3	6	7.5	44	11.0
	合計	80	100.0	80	100.0	80	100.0	80	100.0	80	100.0	400	100.0

v170700 Q17-7 組織信頼: 7. 基礎議会議員

		SC02R SC2R属性: 2. 年代											
		1 20代		2 30代		3 40代		4 50代		5 60代		合計	
		度数	%	度数	%	度数	%	度数	%	度数	%	度数	%
v170700 Q17-7 組織信頼: 7. 基 礎議会議員	1 非常に信頼できる	1	1.3	1	1.3	2	2.5	0	.0	2	2.5	6	1.5
	2 かなり信頼できる	9	11.3	15	18.8	9	11.3	8	10.0	10	12.5	51	12.8
	3 どちらでもない	31	38.8	28	35.0	30	37.5	21	26.3	26	32.5	136	34.0
	4 あまり信頼できない	31	38.8	26	32.5	26	32.5	26	32.5	31	38.8	140	35.0
	5 まったく信頼できない	8	10.0	10	12.5	13	16.3	25	31.3	11	13.8	67	16.8
	合計	80	100.0	80	100.0	80	100.0	80	100.0	80	100.0	400	100.0

v170800 Q17-8 組織信頼: 8. 広域議会議員

		SC02R SC2R属性: 2. 年代											
		1 20代		2 30代		3 40代		4 50代		5 60代		合計	
		度数	%	度数	%	度数	%	度数	%	度数	%	度数	%
v170800 Q17-8 組織信頼: 8. 広 域議会議員	1 非常に信頼できる	2	2.5	3	3.8	3	3.8	0	.0	2	2.5	10	2.5
	2 かなり信頼できる	6	7.5	7	8.8	12	15.0	9	11.3	8	10.0	42	10.5
	3 どちらでもない	32	40.0	33	41.3	23	28.8	23	28.8	31	38.8	142	35.5
	4 あまり信頼できない	33	41.3	27	33.8	28	35.0	29	36.3	29	36.3	146	36.5
	5 まったく信頼できない	7	8.8	10	12.5	14	17.5	19	23.8	10	12.5	60	15.0
	合計	80	100.0	80	100.0	80	100.0	80	100.0	80	100.0	400	100.0

v170900 Q17-9 組織信頼: 9. 地元選出の国会議員

		SC02R SC2R属性: 2. 年代											
		1 20代		2 30代		3 40代		4 50代		5 60代		合計	
		度数	%	度数	%	度数	%	度数	%	度数	%	度数	%
v170900 Q17-9 組織信頼: 9. 地 元選出の国会議 員	1 非常に信頼できる	3	3.8	4	5.0	4	5.0	3	3.8	6	7.5	20	5.0
	2 かなり信頼できる	8	10.0	12	15.0	9	11.3	13	16.3	16	20.0	58	14.5
	3 どちらでもない	31	38.8	27	33.8	30	37.5	20	25.0	25	31.3	133	33.3
	4 あまり信頼できない	29	36.3	27	33.8	21	26.3	25	31.3	24	30.0	126	31.5
	5 まったく信頼できない	9	11.3	10	12.5	16	20.0	19	23.8	9	11.3	63	15.8
	合計	80	100.0	80	100.0	80	100.0	80	100.0	80	100.0	400	100.0

v171000 Q17-10 組織信頼: 10. 大統領

		SC02R SC2R属性: 2. 年代											
		1 20代		2 30代		3 40代		4 50代		5 60代		合計	
		度数	%	度数	%	度数	%	度数	%	度数	%	度数	%
v171000 Q17-10 組織信頼: 10. 大 統領	1 非常に信頼できる	4	5.0	9	11.3	13	16.3	6	7.5	13	16.3	45	11.3
	2 かなり信頼できる	12	15.0	20	25.0	23	28.8	28	35.0	17	21.3	100	25.0
	3 どちらでもない	33	41.3	26	32.5	24	30.0	25	31.3	20	25.0	128	32.0
	4 あまり信頼できない	22	27.5	17	21.3	10	12.5	11	13.8	14	17.5	74	18.5
	5 まったく信頼できない	9	11.3	8	10.0	10	12.5	10	12.5	16	20.0	53	13.3
	合計	80	100.0	80	100.0	80	100.0	80	100.0	80	100.0	400	100.0

v171100 Q17-11 組織信頼: 11. 國務総理

		SC02R SC2R属性: 2. 年代											
		1 20代		2 30代		3 40代		4 50代		5 60代		合計	
		度数	%	度数	%	度数	%	度数	%	度数	%	度数	%
v171100 Q17-11 組織信頼: 11. 國 務総理	1 非常に信頼できる	2	2.5	8	10.0	8	10.0	4	5.0	7	8.8	29	7.3
	2 かなり信頼できる	11	13.8	18	22.5	21	26.3	28	35.0	22	27.5	100	25.0
	3 どちらでもない	30	37.5	25	31.3	29	36.3	26	32.5	25	31.3	135	33.8
	4 あまり信頼できない	26	32.5	22	27.5	11	13.8	14	17.5	14	17.5	87	21.8
	5 まったく信頼できない	11	13.8	7	8.8	11	13.8	8	10.0	12	15.0	49	12.3
	合計	80	100.0	80	100.0	80	100.0	80	100.0	80	100.0	400	100.0

v171200 Q17-12 組織信頼: 12. 共に民主党

		SC02R SC2R属性: 2. 年代											
		1 20代		2 30代		3 40代		4 50代		5 60代		合計	
		度数	%	度数	%	度数	%	度数	%	度数	%	度数	%
v171200 Q17-12 組織信頼: 12. 共に民主党	1 非常に信頼できる	1	1.3	6	7.5	5	6.3	4	5.0	5	6.3	21	5.3
	2 かなり信頼できる	15	18.8	16	20.0	14	17.5	12	15.0	15	18.8	72	18.0
	3 どちらでもない	26	32.5	24	30.0	31	38.8	30	37.5	25	31.3	136	34.0
	4 あまり信頼できない	26	32.5	27	33.8	18	22.5	23	28.8	16	20.0	110	27.5
	5 まったく信頼できない	12	15.0	7	8.8	12	15.0	11	13.8	19	23.8	61	15.3
	合計	80	100.0	80	100.0	80	100.0	80	100.0	80	100.0	400	100.0

v171300 Q17-13 組織信頼: 13. 自由韓国党

		SC02R SC2R属性: 2. 年代											
		1 20代		2 30代		3 40代		4 50代		5 60代		合計	
		度数	%	度数	%	度数	%	度数	%	度数	%	度数	%
v171300 Q17-13 組織信頼: 13. 自由韓国党	1 非常に信頼できる	2	2.5	3	3.8	1	1.3	0	.0	3	3.8	9	2.3
	2 かなり信頼できる	4	5.0	7	8.8	3	3.8	4	5.0	16	20.0	34	8.5
	3 どちらでもない	24	30.0	14	17.5	21	26.3	23	28.8	23	28.8	105	26.3
	4 あまり信頼できない	19	23.8	28	35.0	17	21.3	20	25.0	26	32.5	110	27.5
	5 まったく信頼できない	31	38.8	28	35.0	38	47.5	33	41.3	12	15.0	142	35.5
	合計	80	100.0	80	100.0	80	100.0	80	100.0	80	100.0	400	100.0

v171400 Q17-14 組織信頼: 14. 正しい未来党

		SC02R SC2R属性: 2. 年代											
		1 20代		2 30代		3 40代		4 50代		5 60代		合計	
		度数	%	度数	%	度数	%	度数	%	度数	%	度数	%
v171400 Q17-14 組織信頼: 14. 正しい未来党	1 非常に信頼できる	2	2.5	1	1.3	1	1.3	1	1.3	3	3.8	8	2.0
	2 かなり信頼できる	4	5.0	11	13.8	3	3.8	3	3.8	8	10.0	29	7.3
	3 どちらでもない	32	40.0	21	26.3	28	35.0	27	33.8	23	28.8	131	32.8
	4 あまり信頼できない	25	31.3	32	40.0	26	32.5	31	38.8	34	42.5	148	37.0
	5 まったく信頼できない	17	21.3	15	18.8	22	27.5	18	22.5	12	15.0	84	21.0
	合計	80	100.0	80	100.0	80	100.0	80	100.0	80	100.0	400	100.0

v171500 Q17-15 組織信頼: 15. 民主平和党

		SC02R SC2R属性: 2. 年代											
		1 20代		2 30代		3 40代		4 50代		5 60代		合計	
		度数	%	度数	%	度数	%	度数	%	度数	%	度数	%
v171500 Q17-15 組織信頼: 15. 民主平和党	1 非常に信頼できる	1	1.3	0	.0	1	1.3	1	1.3	1	1.3	4	1.0
	2 かなり信頼できる	8	10.0	12	15.0	1	1.3	6	7.5	5	6.3	32	8.0
	3 どちらでもない	26	32.5	22	27.5	26	32.5	23	28.8	20	25.0	117	29.3
	4 あまり信頼できない	25	31.3	32	40.0	24	30.0	30	37.5	31	38.8	142	35.5
	5 まったく信頼できない	20	25.0	14	17.5	28	35.0	20	25.0	23	28.8	105	26.3
	合計	80	100.0	80	100.0	80	100.0	80	100.0	80	100.0	400	100.0

v171600 Q17-16 組織信頼: 16. 正義党

		SC02R SC2R属性: 2. 年代											
		1 20代		2 30代		3 40代		4 50代		5 60代		合計	
		度数	%	度数	%	度数	%	度数	%	度数	%	度数	%
v171600 Q17-16 組織信頼: 16. 正義党	1 非常に信頼できる	3	3.8	3	3.8	4	5.0	8	10.0	4	5.0	22	5.5
	2 かなり信頼できる	5	6.3	12	15.0	5	6.3	10	12.5	11	13.8	43	10.8
	3 どちらでもない	30	37.5	25	31.3	27	33.8	24	30.0	17	21.3	123	30.8
	4 あまり信頼できない	24	30.0	24	30.0	20	25.0	23	28.8	26	32.5	117	29.3
	5 まったく信頼できない	18	22.5	16	20.0	24	30.0	15	18.8	22	27.5	95	23.8
	合計	80	100.0	80	100.0	80	100.0	80	100.0	80	100.0	400	100.0

v171700 Q17-17 組織信頼: 17. 民衆党

		SC02R SC2R属性: 2. 年代											
		1 20代		2 30代		3 40代		4 50代		5 60代		合計	
		度数	%	度数	%	度数	%	度数	%	度数	%	度数	%
v171700 Q17-17 組織信頼: 17. 民衆党	1 非常に信頼できる	2	2.5	3	3.8	1	1.3	2	2.5	2	2.5	10	2.5
	2 かなり信頼できる	4	5.0	8	10.0	1	1.3	5	6.3	7	8.8	25	6.3
	3 どちらでもない	27	33.8	17	21.3	17	21.3	16	20.0	10	12.5	87	21.8
	4 あまり信頼できない	21	26.3	30	37.5	21	26.3	32	40.0	27	33.8	131	32.8
	5 まったく信頼できない	26	32.5	22	27.5	40	50.0	25	31.3	34	42.5	147	36.8
	合計	80	100.0	80	100.0	80	100.0	80	100.0	80	100.0	400	100.0

v171800 Q17-18 組織信頼: 18. 大韓愛国党

		SC02R SC2R属性: 2. 年代											
		1 20代		2 30代		3 40代		4 50代		5 60代		合計	
		度数	%	度数	%	度数	%	度数	%	度数	%	度数	%
v171800 Q17-18 組織信頼: 18. 大韓愛国党	1 非常に信頼できる	1	1.3	5	6.3	1	1.3	2	2.5	3	3.8	12	3.0
	2 かなり信頼できる	4	5.0	6	7.5	1	1.3	2	2.5	4	5.0	17	4.3
	3 どちらでもない	28	35.0	15	18.8	14	17.5	13	16.3	12	15.0	82	20.5
	4 あまり信頼できない	13	16.3	25	31.3	17	21.3	22	27.5	22	27.5	99	24.8
	5 まったく信頼できない	34	42.5	29	36.3	47	58.8	41	51.3	39	48.8	190	47.5
	合計	80	100.0	80	100.0	80	100.0	80	100.0	80	100.0	400	100.0

v171900 Q17-19 組織信頼: 19. 他の政党

		SC02R SC2R属性: 2. 年代											
		1 20代		2 30代		3 40代		4 50代		5 60代		合計	
		度数	%	度数	%	度数	%	度数	%	度数	%	度数	%
v171900 Q17-19 組織信頼: 19. 他の政党	1 非常に信頼できる	2	2.5	1	1.3	1	1.3	1	1.3	1	1.3	6	1.5
	2 かなり信頼できる	4	5.0	8	10.0	1	1.3	6	7.5	4	5.0	23	5.8
	3 どちらでもない	32	40.0	15	18.8	18	22.5	13	16.3	13	16.3	91	22.8
	4 あまり信頼できない	17	21.3	29	36.3	18	22.5	27	33.8	26	32.5	117	29.3
	5 まったく信頼できない	25	31.3	27	33.8	42	52.5	33	41.3	36	45.0	163	40.8
	合計	80	100.0	80	100.0	80	100.0	80	100.0	80	100.0	400	100.0

v172000 Q17-20 組織信頼: 20. テレビ

		SC02R SC2R属性: 2. 年代											
		1 20代		2 30代		3 40代		4 50代		5 60代		合計	
		度数	%	度数	%	度数	%	度数	%	度数	%	度数	%
v172000 Q17-20 組織信頼: 20. テレビ	1 非常に信頼できる	1	1.3	7	8.8	3	3.8	2	2.5	3	3.8	16	4.0
	2 かなり信頼できる	11	13.8	12	15.0	16	20.0	24	30.0	28	35.0	91	22.8
	3 どちらでもない	35	43.8	31	38.8	38	47.5	39	48.8	23	28.8	166	41.5
	4 あまり信頼できない	26	32.5	22	27.5	14	17.5	9	11.3	19	23.8	90	22.5
	5 まったく信頼できない	7	8.8	8	10.0	9	11.3	6	7.5	7	8.8	37	9.3
	合計	80	100.0	80	100.0	80	100.0	80	100.0	80	100.0	400	100.0

v172100 Q17-21 組織信頼: 21. 新聞

		SC02R SC2R属性: 2. 年代											
		1 20代		2 30代		3 40代		4 50代		5 60代		合計	
		度数	%	度数	%	度数	%	度数	%	度数	%	度数	%
v172100 Q17-21 組織信頼: 21. 新聞	1 非常に信頼できる	1	1.3	4	5.0	0	.0	3	3.8	2	2.5	10	2.5
	2 かなり信頼できる	13	16.3	14	17.5	13	16.3	18	22.5	25	31.3	83	20.8
	3 どちらでもない	39	48.8	25	31.3	32	40.0	39	48.8	30	37.5	165	41.3
	4 あまり信頼できない	17	21.3	29	36.3	26	32.5	14	17.5	19	23.8	105	26.3
	5 まったく信頼できない	10	12.5	8	10.0	9	11.3	6	7.5	4	5.0	37	9.3
	合計	80	100.0	80	100.0	80	100.0	80	100.0	80	100.0	400	100.0

v172200 Q17-22 組織信頼: 22. 法院

		SC02R SC2R属性: 2. 年代											
		1 20代		2 30代		3 40代		4 50代		5 60代		合計	
		度数	%	度数	%	度数	%	度数	%	度数	%	度数	%
v172200 Q17-22 組織信頼: 22. 法院	1 非常に信頼できる	2	2.5	3	3.8	0	.0	2	2.5	2	2.5	9	2.3
	2 かなり信頼できる	17	21.3	19	23.8	13	16.3	10	12.5	18	22.5	77	19.3
	3 どちらでもない	29	36.3	27	33.8	37	46.3	39	48.8	33	41.3	165	41.3
	4 あまり信頼できない	20	25.0	20	25.0	15	18.8	17	21.3	18	22.5	90	22.5
	5 まったく信頼できない	12	15.0	11	13.8	15	18.8	12	15.0	9	11.3	59	14.8
	合計	80	100.0	80	100.0	80	100.0	80	100.0	80	100.0	400	100.0

v172300 Q17-23 組織信頼: 23. 警察

		SC02R SC2R属性: 2. 年代											
		1 20代		2 30代		3 40代		4 50代		5 60代		合計	
		度数	%	度数	%	度数	%	度数	%	度数	%	度数	%
v172300 Q17-23 組織信頼: 23. 警察	1 非常に信頼できる	1	1.3	2	2.5	0	.0	1	1.3	2	2.5	6	1.5
	2 かなり信頼できる	10	12.5	13	16.3	12	15.0	12	15.0	18	22.5	65	16.3
	3 どちらでもない	28	35.0	34	42.5	36	45.0	32	40.0	26	32.5	156	39.0
	4 あまり信頼できない	23	28.8	19	23.8	20	25.0	23	28.8	28	35.0	113	28.3
	5 まったく信頼できない	18	22.5	12	15.0	12	15.0	12	15.0	6	7.5	60	15.0
	合計	80	100.0	80	100.0	80	100.0	80	100.0	80	100.0	400	100.0

v172400 Q17-24 組織信頼: 24. 軍隊

		SC02R SC2R属性: 2. 年代											
		1 20代		2 30代		3 40代		4 50代		5 60代		合計	
		度数	%	度数	%	度数	%	度数	%	度数	%	度数	%
v172400 Q17-24 組織信頼: 24. 軍隊	1 非常に信頼できる	3	3.8	2	2.5	0	.0	2	2.5	5	6.3	12	3.0
	2 かなり信頼できる	5	6.3	17	21.3	7	8.8	11	13.8	15	18.8	55	13.8
	3 どちらでもない	35	43.8	28	35.0	38	47.5	42	52.5	30	37.5	173	43.3
	4 あまり信頼できない	23	28.8	21	26.3	24	30.0	18	22.5	23	28.8	109	27.3
	5 まったく信頼できない	14	17.5	12	15.0	11	13.8	7	8.8	7	8.8	51	12.8
	合計	80	100.0	80	100.0	80	100.0	80	100.0	80	100.0	400	100.0

v172500 Q17-25 組織信頼: 25. 国際機構

		SC02R SC2R属性: 2. 年代											
		1 20代		2 30代		3 40代		4 50代		5 60代		合計	
		度数	%	度数	%	度数	%	度数	%	度数	%	度数	%
v172500 Q17-25 組織信頼: 25. 国際機構	1 非常に信頼できる	2	2.5	4	5.0	1	1.3	5	6.3	5	6.3	17	4.3
	2 かなり信頼できる	15	18.8	20	25.0	19	23.8	23	28.8	22	27.5	99	24.8
	3 どちらでもない	43	53.8	29	36.3	35	43.8	33	41.3	31	38.8	171	42.8
	4 あまり信頼できない	15	18.8	19	23.8	12	15.0	16	20.0	17	21.3	79	19.8
	5 まったく信頼できない	5	6.3	8	10.0	13	16.3	3	3.8	5	6.3	34	8.5
	合計	80	100.0	80	100.0	80	100.0	80	100.0	80	100.0	400	100.0

v172600 Q17-26 組織信頼: 26. インターネット

		SC02R SC2R属性: 2. 年代											
		1 20代		2 30代		3 40代		4 50代		5 60代		合計	
		度数	%	度数	%	度数	%	度数	%	度数	%	度数	%
v172600 Q17-26 組織信頼: 26. インターネット	1 非常に信頼できる	0	.0	5	6.3	3	3.8	6	7.5	1	1.3	15	3.8
	2 かなり信頼できる	13	16.3	13	16.3	13	16.3	21	26.3	21	26.3	81	20.3
	3 どちらでもない	39	48.8	40	50.0	42	52.5	36	45.0	42	52.5	199	49.8
	4 あまり信頼できない	26	32.5	15	18.8	11	13.8	15	18.8	12	15.0	79	19.8
	5 まったく信頼できない	2	2.5	7	8.8	11	13.8	2	2.5	4	5.0	26	6.5
	合計	80	100.0	80	100.0	80	100.0	80	100.0	80	100.0	400	100.0

v172700 Q17-27 組織信頼: 27. 地元の有力企業

		SC02R SC2R属性: 2. 年代											
		1 20代		2 30代		3 40代		4 50代		5 60代		合計	
		度数	%	度数	%	度数	%	度数	%	度数	%	度数	%
v172700 Q17-27 組織信頼: 27. 地元の有力企業	1 非常に信頼できる	1	1.3	3	3.8	2	2.5	1	1.3	1	1.3	8	2.0
	2 かなり信頼できる	8	10.0	13	16.3	9	11.3	15	18.8	17	21.3	62	15.5
	3 どちらでもない	45	56.3	34	42.5	37	46.3	38	47.5	47	58.8	201	50.3
	4 あまり信頼できない	21	26.3	23	28.8	24	30.0	22	27.5	12	15.0	102	25.5
	5 まったく信頼できない	5	6.3	7	8.8	8	10.0	4	5.0	3	3.8	27	6.8
	合計	80	100.0	80	100.0	80	100.0	80	100.0	80	100.0	400	100.0

v172800 Q17-28 組織信頼: 28. 班常会・入居者代表会議・住民協議会

		SC02R SC2R属性: 2. 年代											
		1 20代		2 30代		3 40代		4 50代		5 60代		合計	
		度数	%	度数	%	度数	%	度数	%	度数	%	度数	%
v172800 Q17-28 組織信頼: 28. 班 常会・入居者代 表会議・住民協 議会	1 非常に信頼できる	1	1.3	2	2.5	1	1.3	1	1.3	1	1.3	6	1.5
	2 かなり信頼できる	13	16.3	13	16.3	10	12.5	16	20.0	16	20.0	68	17.0
	3 どちらでもない	40	50.0	37	46.3	38	47.5	42	52.5	44	55.0	201	50.3
	4 あまり信頼できない	17	21.3	22	27.5	24	30.0	15	18.8	15	18.8	93	23.3
	5 まったく信頼できない	9	11.3	6	7.5	7	8.8	6	7.5	4	5.0	32	8.0
	合計	80	100.0	80	100.0	80	100.0	80	100.0	80	100.0	400	100.0

v172900 Q17-29 組織信頼: 29. NPO・市民団体

		SC02R SC2R属性: 2. 年代											
		1 20代		2 30代		3 40代		4 50代		5 60代		合計	
		度数	%	度数	%	度数	%	度数	%	度数	%	度数	%
v172900 Q17-29 組織信頼: 29. NPO・市民団体	1 非常に信頼できる	1	1.3	3	3.8	4	5.0	4	5.0	1	1.3	13	3.3
	2 かなり信頼できる	14	17.5	18	22.5	18	22.5	24	30.0	20	25.0	94	23.5
	3 どちらでもない	34	42.5	34	42.5	31	38.8	32	40.0	40	50.0	171	42.8
	4 あまり信頼できない	25	31.3	21	26.3	17	21.3	17	21.3	16	20.0	96	24.0
	5 まったく信頼できない	6	7.5	4	5.0	10	12.5	3	3.8	3	3.8	26	6.5
	合計	80	100.0	80	100.0	80	100.0	80	100.0	80	100.0	400	100.0

v173000 Q17-30 組織信頼: 30. 地域の経済・商工団体

		SC02R SC2R属性: 2. 年代											
		1 20代		2 30代		3 40代		4 50代		5 60代		合計	
		度数	%	度数	%	度数	%	度数	%	度数	%	度数	%
v173000 Q17-30 組織信頼: 30. 地 元の経済・商工 団体	1 非常に信頼できる	1	1.3	2	2.5	1	1.3	1	1.3	1	1.3	6	1.5
	2 かなり信頼できる	14	17.5	8	10.0	9	11.3	11	13.8	11	13.8	53	13.3
	3 どちらでもない	42	52.5	40	50.0	42	52.5	47	58.8	55	68.8	226	56.5
	4 あまり信頼できない	15	18.8	25	31.3	17	21.3	17	21.3	10	12.5	84	21.0
	5 まったく信頼できない	8	10.0	5	6.3	11	13.8	4	5.0	3	3.8	31	7.8
	合計	80	100.0	80	100.0	80	100.0	80	100.0	80	100.0	400	100.0

v173100 Q17-31 組織信頼: 31. 農林水産団体

		SC02R SC2R属性: 2. 年代											
		1 20代		2 30代		3 40代		4 50代		5 60代		合計	
		度数	%	度数	%	度数	%	度数	%	度数	%	度数	%
v173100 Q17-31 組織信頼: 31. 農 林水産団体	1 非常に信頼できる	1	1.3	2	2.5	1	1.3	0	.0	2	2.5	6	1.5
	2 かなり信頼できる	9	11.3	8	10.0	4	5.0	10	12.5	8	10.0	39	9.8
	3 どちらでもない	40	50.0	37	46.3	39	48.8	41	51.3	52	65.0	209	52.3
	4 あまり信頼できない	23	28.8	26	32.5	26	32.5	23	28.8	16	20.0	114	28.5
	5 まったく信頼できない	7	8.8	7	8.8	10	12.5	6	7.5	2	2.5	32	8.0
	合計	80	100.0	80	100.0	80	100.0	80	100.0	80	100.0	400	100.0

v173200 Q17-32 組織信頼: 32. 福祉団体

		SC02R SC2R属性: 2. 年代											
		1 20代		2 30代		3 40代		4 50代		5 60代		合計	
		度数	%	度数	%	度数	%	度数	%	度数	%	度数	%
v173200 Q17-32 組織信頼: 32. 福祉団体	1 非常に信頼できる	0	.0	1	1.3	2	2.5	3	3.8	2	2.5	8	2.0
	2 かなり信頼できる	11	13.8	13	16.3	17	21.3	15	18.8	18	22.5	74	18.5
	3 どちらでもない	47	58.8	40	50.0	31	38.8	42	52.5	42	52.5	202	50.5
	4 あまり信頼できない	15	18.8	20	25.0	21	26.3	15	18.8	14	17.5	85	21.3
	5 まったく信頼できない	7	8.8	6	7.5	9	11.3	5	6.3	4	5.0	31	7.8
	合計	80	100.0	80	100.0	80	100.0	80	100.0	80	100.0	400	100.0

v173300 Q17-33 組織信頼: 33. 趣味・スポーツ団体

		SC02R SC2R属性: 2. 年代											
		1 20代		2 30代		3 40代		4 50代		5 60代		合計	
		度数	%	度数	%	度数	%	度数	%	度数	%	度数	%
v173300 Q17-33 組織信頼: 33. 趣味・スポーツ団体	1 非常に信頼できる	2	2.5	2	2.5	2	2.5	1	1.3	1	1.3	8	2.0
	2 かなり信頼できる	11	13.8	9	11.3	6	7.5	6	7.5	13	16.3	45	11.3
	3 どちらでもない	45	56.3	34	42.5	44	55.0	46	57.5	43	53.8	212	53.0
	4 あまり信頼できない	18	22.5	27	33.8	19	23.8	22	27.5	20	25.0	106	26.5
	5 まったく信頼できない	4	5.0	8	10.0	9	11.3	5	6.3	3	3.8	29	7.3
	合計	80	100.0	80	100.0	80	100.0	80	100.0	80	100.0	400	100.0

v173400 Q17-34 組織信頼: 34. 専門家団体

		SC02R SC2R属性: 2. 年代											
		1 20代		2 30代		3 40代		4 50代		5 60代		合計	
		度数	%	度数	%	度数	%	度数	%	度数	%	度数	%
v173400 Q17-34 組織信頼: 34. 専門家団体	1 非常に信頼できる	2	2.5	1	1.3	0	.0	1	1.3	1	1.3	5	1.3
	2 かなり信頼できる	16	20.0	16	20.0	21	26.3	18	22.5	21	26.3	92	23.0
	3 どちらでもない	39	48.8	33	41.3	35	43.8	40	50.0	45	56.3	192	48.0
	4 あまり信頼できない	17	21.3	25	31.3	14	17.5	17	21.3	9	11.3	82	20.5
	5 まったく信頼できない	6	7.5	5	6.3	10	12.5	4	5.0	4	5.0	29	7.3
	合計	80	100.0	80	100.0	80	100.0	80	100.0	80	100.0	400	100.0

v173500 Q17-35 組織信頼: 35. 宗教団体

		SC02R SC2R属性: 2. 年代											
		1 20代		2 30代		3 40代		4 50代		5 60代		合計	
		度数	%	度数	%	度数	%	度数	%	度数	%	度数	%
v173500 Q17-35 組織信頼: 35. 宗教団体	1 非常に信頼できる	1	1.3	1	1.3	3	3.8	3	3.8	5	6.3	13	3.3
	2 かなり信頼できる	8	10.0	13	16.3	7	8.8	13	16.3	16	20.0	57	14.3
	3 どちらでもない	32	40.0	24	30.0	37	46.3	34	42.5	35	43.8	162	40.5
	4 あまり信頼できない	22	27.5	28	35.0	14	17.5	18	22.5	17	21.3	99	24.8
	5 まったく信頼できない	17	21.3	14	17.5	19	23.8	12	15.0	7	8.8	69	17.3
	合計	80	100.0	80	100.0	80	100.0	80	100.0	80	100.0	400	100.0

v173600 Q17-36 組織信頼: 36. 政治団体

		SC02R SC2R属性: 2. 年代											
		1 20代		2 30代		3 40代		4 50代		5 60代		合計	
		度数	%	度数	%	度数	%	度数	%	度数	%	度数	%
v173600 Q17-36 組織信頼: 36. 政治団体	1 非常に信頼できる	2	2.5	2	2.5	1	1.3	1	1.3	3	3.8	9	2.3
	2 かなり信頼できる	7	8.8	13	16.3	3	3.8	7	8.8	5	6.3	35	8.8
	3 どちらでもない	32	40.0	25	31.3	32	40.0	31	38.8	25	31.3	145	36.3
	4 あまり信頼できない	20	25.0	26	32.5	17	21.3	23	28.8	33	41.3	119	29.8
	5 まったく信頼できない	19	23.8	14	17.5	27	33.8	18	22.5	14	17.5	92	23.0
	合計	80	100.0	80	100.0	80	100.0	80	100.0	80	100.0	400	100.0

v173700 Q17-37 組織信頼: 37. 教育団体

		SC02R SC2R属性: 2. 年代											
		1 20代		2 30代		3 40代		4 50代		5 60代		合計	
		度数	%	度数	%	度数	%	度数	%	度数	%	度数	%
v173700 Q17-37 組織信頼: 37. 教育団体	1 非常に信頼できる	1	1.3	4	5.0	1	1.3	1	1.3	1	1.3	8	2.0
	2 かなり信頼できる	7	8.8	12	15.0	8	10.0	11	13.8	13	16.3	51	12.8
	3 どちらでもない	53	66.3	30	37.5	35	43.8	44	55.0	34	42.5	196	49.0
	4 あまり信頼できない	10	12.5	26	32.5	25	31.3	20	25.0	27	33.8	108	27.0
	5 まったく信頼できない	9	11.3	8	10.0	11	13.8	4	5.0	5	6.3	37	9.3
	合計	80	100.0	80	100.0	80	100.0	80	100.0	80	100.0	400	100.0

v173800 Q17-38 組織信頼: 38. 行政関連団体

		SC02R SC2R属性: 2. 年代											
		1 20代		2 30代		3 40代		4 50代		5 60代		合計	
		度数	%	度数	%	度数	%	度数	%	度数	%	度数	%
v173800 Q17-38 組織信頼: 38. 行政関連団体	1 非常に信頼できる	1	1.3	3	3.8	1	1.3	3	3.8	1	1.3	9	2.3
	2 かなり信頼できる	6	7.5	11	13.8	6	7.5	7	8.8	7	8.8	37	9.3
	3 どちらでもない	49	61.3	38	47.5	39	48.8	42	52.5	45	56.3	213	53.3
	4 あまり信頼できない	15	18.8	22	27.5	21	26.3	22	27.5	21	26.3	101	25.3
	5 まったく信頼できない	9	11.3	6	7.5	13	16.3	6	7.5	6	7.5	40	10.0
	合計	80	100.0	80	100.0	80	100.0	80	100.0	80	100.0	400	100.0

v173900 Q17-39 組織信頼: 39. 学術・文化団体

		SC02R SC2R属性: 2. 年代											
		1 20代		2 30代		3 40代		4 50代		5 60代		合計	
		度数	%	度数	%	度数	%	度数	%	度数	%	度数	%
v173900 Q17-39 組織信頼: 39. 学術・文化団体	1 非常に信頼できる	1	1.3	0	.0	2	2.5	2	2.5	2	2.5	7	1.8
	2 かなり信頼できる	11	13.8	15	18.8	8	10.0	15	18.8	16	20.0	65	16.3
	3 どちらでもない	50	62.5	37	46.3	41	51.3	45	56.3	44	55.0	217	54.3
	4 あまり信頼できない	10	12.5	22	27.5	19	23.8	12	15.0	13	16.3	76	19.0
	5 まったく信頼できない	8	10.0	6	7.5	10	12.5	6	7.5	5	6.3	35	8.8
	合計	80	100.0	80	100.0	80	100.0	80	100.0	80	100.0	400	100.0

Q18. 最近(2016年)に行われた衆議院議員総選挙の比例区であなたは、次のどの政党に投票しましたか。あてはまるものを一つ選択してください。

v180000 Q18 投票行動:1. 衆議院総選挙(比例区)

		SC02R SC2R属性: 2. 年代											
		1 20代		2 30代		3 40代		4 50代		5 60代		合計	
		度数	%	度数	%	度数	%	度数	%	度数	%	度数	%
v180000 Q18投票行動:1. 衆議院総選挙(比例区)	1 セヌリ党	9	11.3	5	6.3	8	10.0	12	15.0	27	33.8	61	15.3
	2 共に民主党	42	52.5	47	58.8	46	57.5	34	42.5	22	27.5	191	47.8
	3 国民の党	3	3.8	3	3.8	4	5.0	5	6.3	5	6.3	20	5.0
	4 正義党	4	5.0	4	5.0	8	10.0	9	11.3	7	8.8	32	8.0
	5 他の政党	2	2.5	3	3.8	2	2.5	2	2.5	2	2.5	11	2.8
	6 投票していない	4	5.0	8	10.0	3	3.8	7	8.8	10	12.5	32	8.0
	7 答えたくない	16	20.0	10	12.5	9	11.3	11	13.8	7	8.8	53	13.3
	合計	80	100.0	80	100.0	80	100.0	80	100.0	80	100.0	400	100.0

Q19. 次のうち、あなたの住む市・区(市町自治体)の運営について、あてはまるものすべてを選択してください。(いくつでも)

v190100 Q19-1 市・区運営:1. 高齢者介護・サービス

		SC02R SC2R属性: 2. 年代											
		1 20代		2 30代		3 40代		4 50代		5 60代		合計	
		度数	%	度数	%	度数	%	度数	%	度数	%	度数	%
v190100 Q19-1 市・区運営:1. 高齢者介護・サービス	0 非該当	66	82.5	58	72.5	61	76.3	58	72.5	55	68.8	298	74.5
	1 該当	14	17.5	22	27.5	19	23.8	22	27.5	25	31.3	102	25.5
	合計	80	100.0	80	100.0	80	100.0	80	100.0	80	100.0	400	100.0

v190200 Q19-2 市・区運営:2. 生活の保障

		SC02R SC2R属性: 2. 年代											
		1 20代		2 30代		3 40代		4 50代		5 60代		合計	
		度数	%	度数	%	度数	%	度数	%	度数	%	度数	%
v190200 Q19-2 市・区運営:2. 生活の保障	0 非該当	61	76.3	51	63.8	60	75.0	65	81.3	59	73.8	296	74.0
	1 該当	19	23.8	29	36.3	20	25.0	15	18.8	21	26.3	104	26.0
	合計	80	100.0	80	100.0	80	100.0	80	100.0	80	100.0	400	100.0

v190300 Q19-3 市・区運営:3. 子育てへの取り組み

		SC02R SC2R属性: 2. 年代											
		1 20代		2 30代		3 40代		4 50代		5 60代		合計	
		度数	%	度数	%	度数	%	度数	%	度数	%	度数	%
v190300 Q19-3 市・区運営:3. 子育てへの取り組み	0 非該当	70	87.5	68	85.0	68	85.0	65	81.3	70	87.5	341	85.3
	1 該当	10	12.5	12	15.0	12	15.0	15	18.8	10	12.5	59	14.8
	合計	80	100.0	80	100.0	80	100.0	80	100.0	80	100.0	400	100.0

v190400 Q19-4 市・区運営: 4. 保育の民間連携・施設整備

	SC02R SC2R属性: 2. 年代											
	1 20代		2 30代		3 40代		4 50代		5 60代		合計	
	度数	%	度数	%	度数	%	度数	%	度数	%	度数	%
v190400 Q19-4 0 非該当	63	78.8	68	85.0	71	88.8	68	85.0	67	83.8	337	84.3
市・区運営: 4. 保 育の民間連携・ 施設整備 1 該当	17	21.3	12	15.0	9	11.3	12	15.0	13	16.3	63	15.8
合計	80	100.0	80	100.0	80	100.0	80	100.0	80	100.0	400	100.0

v190500 Q19-5 市・区運営: 5. 教育設備

	SC02R SC2R属性: 2. 年代											
	1 20代		2 30代		3 40代		4 50代		5 60代		合計	
	度数	%	度数	%	度数	%	度数	%	度数	%	度数	%
v190500 Q19-5 0 非該当	52	65.0	53	66.3	54	67.5	48	60.0	55	68.8	262	65.5
市・区運営: 5. 教 育設備 1 該当	28	35.0	27	33.8	26	32.5	32	40.0	25	31.3	138	34.5
合計	80	100.0	80	100.0	80	100.0	80	100.0	80	100.0	400	100.0

v190600 Q19-6 市・区運営: 6. いじめ・虐待

	SC02R SC2R属性: 2. 年代											
	1 20代		2 30代		3 40代		4 50代		5 60代		合計	
	度数	%	度数	%	度数	%	度数	%	度数	%	度数	%
v190600 Q19-6 0 非該当	74	92.5	70	87.5	72	90.0	72	90.0	75	93.8	363	90.8
市・区運営: 6. い じめ・虐待 1 該当	6	7.5	10	12.5	8	10.0	8	10.0	5	6.3	37	9.3
合計	80	100.0	80	100.0	80	100.0	80	100.0	80	100.0	400	100.0

v190700 Q19-7 市・区運営: 7. 効率的なごみ収集・運搬業務

	SC02R SC2R属性: 2. 年代											
	1 20代		2 30代		3 40代		4 50代		5 60代		合計	
	度数	%	度数	%	度数	%	度数	%	度数	%	度数	%
v190700 Q19-7 0 非該当	57	71.3	51	63.8	53	66.3	37	46.3	42	52.5	240	60.0
市・区運営: 7. 効 率的なごみ収 集・運搬業務 1 該当	23	28.8	29	36.3	27	33.8	43	53.8	38	47.5	160	40.0
合計	80	100.0	80	100.0	80	100.0	80	100.0	80	100.0	400	100.0

v190800 Q19-8 市・区運営: 8. 地元企業との連携・事業展開

	SC02R SC2R属性: 2. 年代											
	1 20代		2 30代		3 40代		4 50代		5 60代		合計	
	度数	%	度数	%	度数	%	度数	%	度数	%	度数	%
v190800 Q19-8 0 非該当	64	80.0	68	85.0	69	86.3	68	85.0	70	87.5	339	84.8
市・区運営: 8. 地 元企業との連 携・事業展開 1 該当	16	20.0	12	15.0	11	13.8	12	15.0	10	12.5	61	15.3
合計	80	100.0	80	100.0	80	100.0	80	100.0	80	100.0	400	100.0

v190900 Q19-9 市・区運営: 9. 該当なし

	SC02R SC2R属性: 2. 年代											
	1 20代		2 30代		3 40代		4 50代		5 60代		合計	
	度数	%	度数	%	度数	%	度数	%	度数	%	度数	%
v190900 Q19-9 0 非該当	59	73.8	58	72.5	52	65.0	59	73.8	63	78.8	291	72.8
市・区運営: 9. 該 当なし 1 該当	21	26.3	22	27.5	28	35.0	21	26.3	17	21.3	109	27.3
合計	80	100.0	80	100.0	80	100.0	80	100.0	80	100.0	400	100.0

Q20. 次のうち、あなた自身は(Country表示)の社会において、下記のものがどのくらい重要だと思われますか。以下の選択肢からあてはまるものをそれぞれ一つ選択してください。(矢印方向にそれぞれひとつだけ)

v200100 Q20-1 重要度意識: 1. 高度経済成長

		SC02R SC2R属性: 2. 年代											
		1 20代		2 30代		3 40代		4 50代		5 60代		合計	
		度数	%	度数	%	度数	%	度数	%	度数	%	度数	%
v200100 Q20-1 重要度意識: 1. 高度経済成長	1 非常に重要である	8	10.0	16	20.0	18	22.5	21	26.3	22	27.5	85	21.3
	2 かなり重要である	37	46.3	40	50.0	32	40.0	39	48.8	40	50.0	188	47.0
	3 ふつう	25	31.3	20	25.0	26	32.5	14	17.5	15	18.8	100	25.0
	4 あまり重要ではない	7	8.8	3	3.8	4	5.0	5	6.3	3	3.8	22	5.5
	5 全く重要ではない	3	3.8	1	1.3	0	.0	1	1.3	0	.0	5	1.3
	合計	80	100.0	80	100.0	80	100.0	80	100.0	80	100.0	400	100.0

v200200 Q20-2 重要度意識: 2. 国防能力

		SC02R SC2R属性: 2. 年代											
		1 20代		2 30代		3 40代		4 50代		5 60代		合計	
		度数	%	度数	%	度数	%	度数	%	度数	%	度数	%
v200200 Q20-2 重要度意識: 2. 国防能力	1 非常に重要である	14	17.5	17	21.3	22	27.5	22	27.5	45	56.3	120	30.0
	2 かなり重要である	32	40.0	31	38.8	34	42.5	39	48.8	28	35.0	164	41.0
	3 ふつう	25	31.3	27	33.8	22	27.5	13	16.3	7	8.8	94	23.5
	4 あまり重要ではない	5	6.3	4	5.0	2	2.5	6	7.5	0	.0	17	4.3
	5 全く重要ではない	4	5.0	1	1.3	0	.0	0	.0	0	.0	5	1.3
	合計	80	100.0	80	100.0	80	100.0	80	100.0	80	100.0	400	100.0

v200300 Q20-3 重要度意識: 3. 人々の意見反映(対職場等での決定)

		SC02R SC2R属性: 2. 年代											
		1 20代		2 30代		3 40代		4 50代		5 60代		合計	
		度数	%	度数	%	度数	%	度数	%	度数	%	度数	%
v200300 Q20-3 重要度意識: 3. 人々の意見反映 (対職場等での 決定)	1 非常に重要である	9	11.3	11	13.8	5	6.3	7	8.8	17	21.3	49	12.3
	2 かなり重要である	32	40.0	31	38.8	32	40.0	37	46.3	36	45.0	168	42.0
	3 ふつう	32	40.0	30	37.5	37	46.3	31	38.8	25	31.3	155	38.8
	4 あまり重要ではない	4	5.0	7	8.8	6	7.5	2	2.5	2	2.5	21	5.3
	5 全く重要ではない	3	3.8	1	1.3	0	.0	3	3.8	0	.0	7	1.8
	合計	80	100.0	80	100.0	80	100.0	80	100.0	80	100.0	400	100.0

v200400 Q20-4 重要度意識: 4. 居住地域の美化

		SC02R SC2R属性: 2. 年代											
		1 20代		2 30代		3 40代		4 50代		5 60代		合計	
		度数	%	度数	%	度数	%	度数	%	度数	%	度数	%
v200400 Q20-4 重要度意識: 4. 居住地域の美化	1 非常に重要である	11	13.8	10	12.5	5	6.3	6	7.5	17	21.3	49	12.3
	2 かなり重要である	31	38.8	39	48.8	31	38.8	45	56.3	40	50.0	186	46.5
	3 ふつう	26	32.5	21	26.3	32	40.0	25	31.3	22	27.5	126	31.5
	4 あまり重要ではない	8	10.0	8	10.0	12	15.0	2	2.5	1	1.3	31	7.8
	5 全く重要ではない	4	5.0	2	2.5	0	.0	2	2.5	0	.0	8	2.0
	合計	80	100.0	80	100.0	80	100.0	80	100.0	80	100.0	400	100.0

v200500 Q20-5 重要度意識: 5. 治安・秩序

		SC02R SC2R属性: 2. 年代											
		1 20代		2 30代		3 40代		4 50代		5 60代		合計	
		度数	%	度数	%	度数	%	度数	%	度数	%	度数	%
v200500 Q20-5 重要度意識: 5. 治安・秩序	1 非常に重要である	27	33.8	29	36.3	31	38.8	32	40.0	43	53.8	162	40.5
	2 かなり重要である	30	37.5	29	36.3	35	43.8	38	47.5	31	38.8	163	40.8
	3 ふつう	17	21.3	16	20.0	11	13.8	10	12.5	5	6.3	59	14.8
	4 あまり重要ではない	6	7.5	5	6.3	3	3.8	0	.0	1	1.3	15	3.8
	5 全く重要ではない	0	.0	1	1.3	0	.0	0	.0	0	.0	1	.3
	合計	80	100.0	80	100.0	80	100.0	80	100.0	80	100.0	400	100.0

v200600 Q20-6 重要度意識: 6. 人々の意見反映(対国の政策)

		SC02R SC2R属性: 2. 年代											
		1 20代		2 30代		3 40代		4 50代		5 60代		合計	
		度数	%	度数	%	度数	%	度数	%	度数	%	度数	%
v200600 Q20-6 重要度意識: 6. 人々の意見反映 (対国の政策)	1 非常に重要である	19	23.8	17	21.3	19	23.8	22	27.5	29	36.3	106	26.5
	2 かなり重要である	32	40.0	36	45.0	36	45.0	43	53.8	38	47.5	185	46.3
	3 ふつう	22	27.5	22	27.5	22	27.5	12	15.0	12	15.0	90	22.5
	4 あまり重要ではない	5	6.3	4	5.0	3	3.8	3	3.8	1	1.3	16	4.0
	5 全く重要ではない	2	2.5	1	1.3	0	.0	0	.0	0	.0	3	.8
	合計	80	100.0	80	100.0	80	100.0	80	100.0	80	100.0	400	100.0

v200700 Q20-7 重要度意識: 7. 物価上昇の食い止め

		SC02R SC2R属性: 2. 年代											
		1 20代		2 30代		3 40代		4 50代		5 60代		合計	
		度数	%	度数	%	度数	%	度数	%	度数	%	度数	%
v200700 Q20-7 重要度意識: 7. 物価上昇の食い 止め	1 非常に重要である	21	26.3	25	31.3	29	36.3	29	36.3	38	47.5	142	35.5
	2 かなり重要である	28	35.0	33	41.3	31	38.8	38	47.5	33	41.3	163	40.8
	3 ふつう	24	30.0	16	20.0	16	20.0	11	13.8	9	11.3	76	19.0
	4 あまり重要ではない	6	7.5	5	6.3	3	3.8	2	2.5	0	.0	16	4.0
	5 全く重要ではない	1	1.3	1	1.3	1	1.3	0	.0	0	.0	3	.8
	合計	80	100.0	80	100.0	80	100.0	80	100.0	80	100.0	400	100.0

v200800 Q20-8 重要度意識: 8. 言論の自由

		SC02R SC2R属性: 2. 年代											
		1 20代		2 30代		3 40代		4 50代		5 60代		合計	
		度数	%	度数	%	度数	%	度数	%	度数	%	度数	%
v200800 Q20-8 重要度意識: 8. 言論の自由	1 非常に重要である	23	28.8	26	32.5	27	33.8	24	30.0	38	47.5	138	34.5
	2 かなり重要である	27	33.8	33	41.3	36	45.0	41	51.3	30	37.5	167	41.8
	3 ふつう	24	30.0	13	16.3	14	17.5	15	18.8	9	11.3	75	18.8
	4 あまり重要ではない	5	6.3	7	8.8	2	2.5	0	.0	2	2.5	16	4.0
	5 全く重要ではない	1	1.3	1	1.3	1	1.3	0	.0	1	1.3	4	1.0
	合計	80	100.0	80	100.0	80	100.0	80	100.0	80	100.0	400	100.0

v200900 Q20-9 重要度意識: 9. 人格の尊重

		SC02R SC2R属性: 2. 年代											
		1 20代		2 30代		3 40代		4 50代		5 60代		合計	
		度数	%	度数	%	度数	%	度数	%	度数	%	度数	%
v200900 Q20-9 重要度意識: 9. 人格の尊重	1 非常に重要である	29	36.3	31	38.8	33	41.3	31	38.8	42	52.5	166	41.5
	2 かなり重要である	29	36.3	26	32.5	27	33.8	38	47.5	27	33.8	147	36.8
	3 ふつう	19	23.8	14	17.5	16	20.0	11	13.8	8	10.0	68	17.0
	4 あまり重要ではない	2	2.5	7	8.8	3	3.8	0	.0	2	2.5	14	3.5
	5 全く重要ではない	1	1.3	2	2.5	1	1.3	0	.0	1	1.3	5	1.3
	合計	80	100.0	80	100.0	80	100.0	80	100.0	80	100.0	400	100.0

v201000 Q20-10 重要度意識: 10. 思想/道徳の重視

		SC02R SC2R属性: 2. 年代											
		1 20代		2 30代		3 40代		4 50代		5 60代		合計	
		度数	%	度数	%	度数	%	度数	%	度数	%	度数	%
v201000 Q20-10 重要度意識: 10. 思想/道徳の重視	1 非常に重要である	13	16.3	24	30.0	24	30.0	21	26.3	42	52.5	124	31.0
	2 かなり重要である	36	45.0	28	35.0	31	38.8	43	53.8	23	28.8	161	40.3
	3 ふつう	28	35.0	20	25.0	23	28.8	13	16.3	12	15.0	96	24.0
	4 あまり重要ではない	2	2.5	7	8.8	2	2.5	3	3.8	3	3.8	17	4.3
	5 全く重要ではない	1	1.3	1	1.3	0	.0	0	.0	0	.0	2	.5
	合計	80	100.0	80	100.0	80	100.0	80	100.0	80	100.0	400	100.0

Q21. あなたは、次のA・Bのどちらの考え方に近いですか。近い方を一つ選択してください。

v210100 Q21-1 意見: 1. 選挙・自身の影響力(1)政治的有効力感(投票)

		SC02R SC2R属性: 2. 年代											
		1 20代		2 30代		3 40代		4 50代		5 60代		合計	
		度数	%	度数	%	度数	%	度数	%	度数	%	度数	%
v210100 Q21-1 意見: 1. 選挙・自身の影響力(1) 政治的有効力感(投票)	1 与える	60	75.0	61	76.3	68	85.0	73	91.3	74	92.5	336	84.0
	2 与えない	20	25.0	19	23.8	12	15.0	7	8.8	6	7.5	64	16.0
	合計	80	100.0	80	100.0	80	100.0	80	100.0	80	100.0	400	100.0

v210200 Q21-2 意見: 2. 選挙・自身の影響力(2)主観的影響力

		SC02R SC2R属性: 2. 年代											
		1 20代		2 30代		3 40代		4 50代		5 60代		合計	
		度数	%	度数	%	度数	%	度数	%	度数	%	度数	%
v210200 Q21-2 意見: 2. 選挙・自身の影響力(2) 主観的影響力	1 持っている	48	60.0	45	56.3	56	70.0	53	66.3	48	60.0	250	62.5
	2 持っていない	32	40.0	35	43.8	24	30.0	27	33.8	32	40.0	150	37.5
	合計	80	100.0	80	100.0	80	100.0	80	100.0	80	100.0	400	100.0

v210300 Q21-3 意見: 3. まちづくりでの市・区の役割(仲介役)

		SC02R SC2R属性: 2. 年代											
		1 20代		2 30代		3 40代		4 50代		5 60代		合計	
		度数	%	度数	%	度数	%	度数	%	度数	%	度数	%
v210300 Q21-3 意見: 3. まちづくりでの市・区の役割(仲介役)	1 担っている	28	35.0	41	51.3	36	45.0	32	40.0	39	48.8	176	44.0
	2 担っていない	52	65.0	39	48.8	44	55.0	48	60.0	41	51.3	224	56.0
	合計	80	100.0	80	100.0	80	100.0	80	100.0	80	100.0	400	100.0

v210400 Q21-4 意見:4. 市・区の応答性

	SC02R SC2R属性: 2. 年代												
	1 20代		2 30代		3 40代		4 50代		5 60代		合計		
	度数	%	度数	%	度数	%	度数	%	度数	%	度数	%	
v210400 Q21-4 意見:4. 市・区の 応答性	1 届いている	26	32.5	28	35.0	31	38.8	17	21.3	23	28.8	125	31.3
	2 届いているとは言い難い	54	67.5	52	65.0	49	61.3	63	78.8	57	71.3	275	68.8
	合計	80	100.0	80	100.0	80	100.0	80	100.0	80	100.0	400	100.0

v210500 Q21-5 意見:5. 国・自治体関係(補助金配分)

	SC02R SC2R属性: 2. 年代												
	1 20代		2 30代		3 40代		4 50代		5 60代		合計		
	度数	%	度数	%	度数	%	度数	%	度数	%	度数	%	
v210500 Q21-5 意見:5. 国・自治 体関係(補助金 配分)	1 補助金の配分は当然である	53	66.3	53	66.3	53	66.3	41	51.3	45	56.3	245	61.3
	2 補助金など減らし、地方の 自由な活動を目指すべきであ る	27	33.8	27	33.8	27	33.8	39	48.8	35	43.8	155	38.8
	合計	80	100.0	80	100.0	80	100.0	80	100.0	80	100.0	400	100.0

v210600 Q21-6 意見:6. 福祉と税負担

	SC02R SC2R属性: 2. 年代												
	1 20代		2 30代		3 40代		4 50代		5 60代		合計		
	度数	%	度数	%	度数	%	度数	%	度数	%	度数	%	
v210600 Q21-6 意見:6. 福祉と 税負担	1 税負担を上げてでも、福祉 などの行政サービスを維持す べきである	44	55.0	36	45.0	41	51.3	35	43.8	28	35.0	184	46.0
	2 福祉などの行政サービスが 低下しても、税負担を上げる べきではない	36	45.0	44	55.0	39	48.8	45	56.3	52	65.0	216	54.0
	合計	80	100.0	80	100.0	80	100.0	80	100.0	80	100.0	400	100.0

v210700 Q21-7 意見:7. 歳入不足時の解決策(財政)

	SC02R SC2R属性: 2. 年代												
	1 20代		2 30代		3 40代		4 50代		5 60代		合計		
	度数	%	度数	%	度数	%	度数	%	度数	%	度数	%	
v210700 Q21-7 意見:7. 歳入不 足時の解決策 (財政)	1 自治体の借金を増やしてで も、行政サービスを維持すべ きである	30	37.5	31	38.8	25	31.3	20	25.0	13	16.3	119	29.8
	2 自治体の収入不足に応じて 行政サービスを削減すべきで ある	50	62.5	49	61.3	55	68.8	60	75.0	67	83.8	281	70.3
	合計	80	100.0	80	100.0	80	100.0	80	100.0	80	100.0	400	100.0

Q22. 現在の(Country表示)の社会は平等であるという人もいれば、そうではないという人もいます。あなたはどのように思われますか。完全な平等を10点とし、極端な不平等を0点として、下記の13の面についてそれぞれの平等の度合いを選択してください。(矢印方向にそれぞれひとつだけ)

v220100 Q22-1 社会平等性: 1. 総合

		SC02R SC2R属性: 2. 年代											
		1 20代		2 30代		3 40代		4 50代		5 60代		合計	
		度数	%	度数	%	度数	%	度数	%	度数	%	度数	%
v220100 Q22-1	1	5	6.3	6	7.5	6	7.5	10	12.5	5	6.3	32	8.0
社会平等性: 1.	2	5	6.3	5	6.3	10	12.5	8	10.0	9	11.3	37	9.3
総合	3	13	16.3	11	13.8	13	16.3	8	10.0	15	18.8	60	15.0
	4	20	25.0	15	18.8	12	15.0	12	15.0	12	15.0	71	17.8
	5 中間	7	8.8	9	11.3	11	13.8	12	15.0	8	10.0	47	11.8
	6	15	18.8	15	18.8	12	15.0	14	17.5	7	8.8	63	15.8
	7	6	7.5	7	8.8	8	10.0	9	11.3	12	15.0	42	10.5
	8	6	7.5	8	10.0	6	7.5	3	3.8	7	8.8	30	7.5
	9	3	3.8	2	2.5	2	2.5	2	2.5	4	5.0	13	3.3
	10 完全な平等	0	.0	2	2.5	0	.0	1	1.3	0	.0	3	.8
	11	0	.0	0	.0	0	.0	1	1.3	1	1.3	2	.5
	合計	80	100.0	80	100.0	80	100.0	80	100.0	80	100.0	400	100.0

v220200 Q22-2 社会平等性: 2. 政治参加機会

		SC02R SC2R属性: 2. 年代											
		1 20代		2 30代		3 40代		4 50代		5 60代		合計	
		度数	%	度数	%	度数	%	度数	%	度数	%	度数	%
v220200 Q22-2	1	4	5.0	3	3.8	2	2.5	3	3.8	5	6.3	17	4.3
社会平等性: 2.	2	3	3.8	4	5.0	8	10.0	5	6.3	6	7.5	26	6.5
政治参加機会	3	8	10.0	10	12.5	9	11.3	9	11.3	7	8.8	43	10.8
	4	14	17.5	5	6.3	7	8.8	8	10.0	10	12.5	44	11.0
	5 中間	6	7.5	6	7.5	10	12.5	9	11.3	14	17.5	45	11.3
	6	20	25.0	21	26.3	21	26.3	15	18.8	13	16.3	90	22.5
	7	15	18.8	15	18.8	8	10.0	13	16.3	5	6.3	56	14.0
	8	4	5.0	7	8.8	8	10.0	7	8.8	7	8.8	33	8.3
	9	6	7.5	5	6.3	5	6.3	7	8.8	5	6.3	28	7.0
	10 完全な平等	0	.0	3	3.8	1	1.3	3	3.8	6	7.5	13	3.3
	11	0	.0	1	1.3	1	1.3	1	1.3	2	2.5	5	1.3
	合計	80	100.0	80	100.0	80	100.0	80	100.0	80	100.0	400	100.0

v220300 Q22-3 社会平等性: 3. 政治の結果

		SC02R SC2R属性: 2. 年代											
		1 20代		2 30代		3 40代		4 50代		5 60代		合計	
		度数	%	度数	%	度数	%	度数	%	度数	%	度数	%
v220300 Q22-3	1	9	11.3	6	7.5	6	7.5	3	3.8	9	11.3	33	8.3
社会平等性: 3.	2	7	8.8	5	6.3	13	16.3	10	12.5	9	11.3	44	11.0
政治の結果	3	10	12.5	9	11.3	11	13.8	9	11.3	12	15.0	51	12.8
	4	12	15.0	14	17.5	8	10.0	11	13.8	7	8.8	52	13.0
	5 中間	11	13.8	4	5.0	12	15.0	9	11.3	11	13.8	47	11.8
	6	18	22.5	22	27.5	13	16.3	19	23.8	17	21.3	89	22.3
	7	8	10.0	8	10.0	6	7.5	11	13.8	2	2.5	35	8.8
	8	2	2.5	7	8.8	6	7.5	5	6.3	5	6.3	25	6.3
	9	2	2.5	4	5.0	4	5.0	2	2.5	2	2.5	14	3.5
	10 完全な平等	1	1.3	1	1.3	1	1.3	1	1.3	5	6.3	9	2.3
	11	0	.0	0	.0	0	.0	0	.0	1	1.3	1	.3
	合計	80	100.0	80	100.0	80	100.0	80	100.0	80	100.0	400	100.0

v220400 Q22-4 社会平等性: 4. 収入

		SC02R SC2R属性: 2. 年代											
		1 20代		2 30代		3 40代		4 50代		5 60代		合計	
		度数	%	度数	%	度数	%	度数	%	度数	%	度数	%
v220400 Q22-4	1	8	10.0	4	5.0	10	12.5	8	10.0	4	5.0	34	8.5
社会平等性: 4.	2	8	10.0	10	12.5	8	10.0	8	10.0	10	12.5	44	11.0
収入	3	21	26.3	10	12.5	15	18.8	15	18.8	12	15.0	73	18.3
	4	11	13.8	11	13.8	11	13.8	8	10.0	12	15.0	53	13.3
	5 中間	6	7.5	14	17.5	10	12.5	13	16.3	11	13.8	54	13.5
	6	16	20.0	14	17.5	17	21.3	16	20.0	19	23.8	82	20.5
	7	3	3.8	8	10.0	4	5.0	8	10.0	4	5.0	27	6.8
	8	5	6.3	1	1.3	4	5.0	3	3.8	3	3.8	16	4.0
	9	2	2.5	4	5.0	0	.0	1	1.3	3	3.8	10	2.5
	10 完全な平等	0	.0	3	3.8	1	1.3	0	.0	1	1.3	5	1.3
	11	0	.0	1	1.3	0	.0	0	.0	1	1.3	2	.5
	合計	80	100.0	80	100.0	80	100.0	80	100.0	80	100.0	400	100.0

v220500 Q22-5 社会平等性: 5. 財産

		SC02R SC2R属性: 2. 年代											
		1 20代		2 30代		3 40代		4 50代		5 60代		合計	
		度数	%	度数	%	度数	%	度数	%	度数	%	度数	%
v220500 Q22-5	1	13	16.3	9	11.3	15	18.8	10	12.5	5	6.3	52	13.0
社会平等性: 5.	2	14	17.5	11	13.8	11	13.8	14	17.5	9	11.3	59	14.8
財産	3	13	16.3	7	8.8	10	12.5	11	13.8	15	18.8	56	14.0
	4	9	11.3	9	11.3	9	11.3	10	12.5	16	20.0	53	13.3
	5 中間	11	13.8	15	18.8	12	15.0	7	8.8	7	8.8	52	13.0
	6	9	11.3	8	10.0	11	13.8	15	18.8	17	21.3	60	15.0
	7	5	6.3	7	8.8	6	7.5	8	10.0	2	2.5	28	7.0
	8	5	6.3	7	8.8	2	2.5	2	2.5	4	5.0	20	5.0
	9	1	1.3	4	5.0	3	3.8	2	2.5	2	2.5	12	3.0
	10 完全な平等	0	.0	1	1.3	1	1.3	1	1.3	2	2.5	5	1.3
	11	0	.0	2	2.5	0	.0	0	.0	1	1.3	3	.8
	合計	80	100.0	80	100.0	80	100.0	80	100.0	80	100.0	400	100.0

v220600 Q22-6 社会平等性: 6. 雇用

		SC02R SC2R属性: 2. 年代											
		1 20代		2 30代		3 40代		4 50代		5 60代		合計	
		度数	%	度数	%	度数	%	度数	%	度数	%	度数	%
v220600 Q22-6	1	8	10.0	4	5.0	7	8.8	10	12.5	4	5.0	33	8.3
社会平等性: 6.	2	9	11.3	10	12.5	12	15.0	8	10.0	7	8.8	46	11.5
雇用	3	20	25.0	11	13.8	13	16.3	9	11.3	20	25.0	73	18.3
	4	9	11.3	9	11.3	11	13.8	16	20.0	16	20.0	61	15.3
	5 中間	7	8.8	12	15.0	15	18.8	12	15.0	10	12.5	56	14.0
	6	13	16.3	15	18.8	11	13.8	12	15.0	12	15.0	63	15.8
	7	8	10.0	6	7.5	5	6.3	7	8.8	3	3.8	29	7.3
	8	4	5.0	7	8.8	1	1.3	3	3.8	2	2.5	17	4.3
	9	0	.0	3	3.8	5	6.3	2	2.5	3	3.8	13	3.3
	10 完全な平等	2	2.5	3	3.8	0	.0	1	1.3	1	1.3	7	1.8
	11	0	.0	0	.0	0	.0	0	.0	2	2.5	2	.5
	合計	80	100.0	80	100.0	80	100.0	80	100.0	80	100.0	400	100.0

v220700 Q22-7 社会平等性: 7. 男女区別(差別)

		SC02R SC2R属性: 2. 年代											
		1 20代		2 30代		3 40代		4 50代		5 60代		合計	
		度数	%	度数	%	度数	%	度数	%	度数	%	度数	%
v220700 Q22-7	1	11	13.8	8	10.0	6	7.5	7	8.8	4	5.0	36	9.0
社会平等性: 7.	2	5	6.3	4	5.0	10	12.5	4	5.0	6	7.5	29	7.3
男女区別(差別)	3	10	12.5	5	6.3	7	8.8	6	7.5	11	13.8	39	9.8
	4	5	6.3	14	17.5	10	12.5	12	15.0	12	15.0	53	13.3
	5 中間	10	12.5	14	17.5	11	13.8	11	13.8	8	10.0	54	13.5
	6	20	25.0	13	16.3	15	18.8	20	25.0	18	22.5	86	21.5
	7	8	10.0	2	2.5	10	12.5	4	5.0	6	7.5	30	7.5
	8	6	7.5	12	15.0	4	5.0	9	11.3	2	2.5	33	8.3
	9	3	3.8	5	6.3	3	3.8	3	3.8	7	8.8	21	5.3
	10 完全な平等	1	1.3	2	2.5	1	1.3	3	3.8	5	6.3	12	3.0
	11	1	1.3	1	1.3	3	3.8	1	1.3	1	1.3	7	1.8
	合計	80	100.0	80	100.0	80	100.0	80	100.0	80	100.0	400	100.0

v220800 Q22-8 社会平等性: 8. 外国人の扱い

		SC02R SC2R属性: 2. 年代											
		1 20代		2 30代		3 40代		4 50代		5 60代		合計	
		度数	%	度数	%	度数	%	度数	%	度数	%	度数	%
v220800 Q22-8	1	6	7.5	4	5.0	5	6.3	5	6.3	2	2.5	22	5.5
社会平等性: 8.	2	5	6.3	4	5.0	9	11.3	6	7.5	7	8.8	31	7.8
外国人の扱い	3	9	11.3	6	7.5	9	11.3	10	12.5	12	15.0	46	11.5
	4	8	10.0	7	8.8	11	13.8	11	13.8	10	12.5	47	11.8
	5 中間	14	17.5	13	16.3	13	16.3	10	12.5	11	13.8	61	15.3
	6	19	23.8	22	27.5	18	22.5	20	25.0	18	22.5	97	24.3
	7	7	8.8	6	7.5	6	7.5	10	12.5	5	6.3	34	8.5
	8	7	8.8	8	10.0	3	3.8	3	3.8	9	11.3	30	7.5
	9	5	6.3	9	11.3	3	3.8	3	3.8	2	2.5	22	5.5
	10 完全な平等	0	.0	1	1.3	2	2.5	2	2.5	3	3.8	8	2.0
	11	0	.0	0	.0	1	1.3	0	.0	1	1.3	2	.5
	合計	80	100.0	80	100.0	80	100.0	80	100.0	80	100.0	400	100.0

v220900 Q22-9 社会平等性: 9. 地域

		SC02R SC2R属性: 2. 年代											
		1 20代		2 30代		3 40代		4 50代		5 60代		合計	
		度数	%	度数	%	度数	%	度数	%	度数	%	度数	%
v220900 Q22-9	1	11	13.8	4	5.0	4	5.0	6	7.5	2	2.5	27	6.8
社会平等性: 9.	2	4	5.0	5	6.3	10	12.5	9	11.3	7	8.8	35	8.8
地域	3	10	12.5	12	15.0	13	16.3	12	15.0	13	16.3	60	15.0
	4	14	17.5	16	20.0	15	18.8	10	12.5	8	10.0	63	15.8
	5 中間	14	17.5	13	16.3	13	16.3	8	10.0	12	15.0	60	15.0
	6	15	18.8	15	18.8	14	17.5	20	25.0	18	22.5	82	20.5
	7	6	7.5	6	7.5	5	6.3	9	11.3	6	7.5	32	8.0
	8	4	5.0	3	3.8	3	3.8	1	1.3	6	7.5	17	4.3
	9	2	2.5	4	5.0	3	3.8	3	3.8	6	7.5	18	4.5
	10 完全な平等	0	.0	2	2.5	0	.0	1	1.3	1	1.3	4	1.0
	11	0	.0	0	.0	0	.0	1	1.3	1	1.3	2	.5
	合計	80	100.0	80	100.0	80	100.0	80	100.0	80	100.0	400	100.0

v221000 Q22-10 社会平等性: 10. 世代

		SC02R SC2R属性: 2. 年代											
		1 20代		2 30代		3 40代		4 50代		5 60代		合計	
		度数	%	度数	%	度数	%	度数	%	度数	%	度数	%
v221000 Q22-10	1	5	6.3	5	6.3	3	3.8	4	5.0	5	6.3	22	5.5
社会平等性: 10.	2	6	7.5	3	3.8	7	8.8	9	11.3	6	7.5	31	7.8
世代	3	14	17.5	10	12.5	16	20.0	12	15.0	16	20.0	68	17.0
	4	9	11.3	12	15.0	10	12.5	11	13.8	9	11.3	51	12.8
	5 中間	15	18.8	16	20.0	11	13.8	10	12.5	9	11.3	61	15.3
	6	21	26.3	15	18.8	23	28.8	18	22.5	20	25.0	97	24.3
	7	3	3.8	7	8.8	5	6.3	8	10.0	6	7.5	29	7.3
	8	2	2.5	7	8.8	3	3.8	3	3.8	2	2.5	17	4.3
	9	2	2.5	3	3.8	2	2.5	2	2.5	2	2.5	11	2.8
	10 完全な平等	2	2.5	2	2.5	0	.0	1	1.3	4	5.0	9	2.3
	11	1	1.3	0	.0	0	.0	2	2.5	1	1.3	4	1.0
	合計	80	100.0	80	100.0	80	100.0	80	100.0	80	100.0	400	100.0

v221100 Q22-11 社会平等性: 11. 社会保障

	SC02R SC2R属性: 2. 年代											
	1 20代		2 30代		3 40代		4 50代		5 60代		合計	
	度数	%	度数	%	度数	%	度数	%	度数	%	度数	%
v221100 Q22-11 1	4	5.0	4	5.0	5	6.3	6	7.5	2	2.5	21	5.3
社会平等性: 11.												
社会保障 2	8	10.0	4	5.0	5	6.3	7	8.8	5	6.3	29	7.3
3	11	13.8	6	7.5	9	11.3	7	8.8	13	16.3	46	11.5
4	7	8.8	10	12.5	14	17.5	10	12.5	6	7.5	47	11.8
5 中間	13	16.3	18	22.5	9	11.3	11	13.8	3	3.8	54	13.5
6	23	28.8	16	20.0	20	25.0	26	32.5	22	27.5	107	26.8
7	5	6.3	6	7.5	9	11.3	6	7.5	10	12.5	36	9.0
8	4	5.0	8	10.0	7	8.8	2	2.5	9	11.3	30	7.5
9	4	5.0	6	7.5	0	.0	3	3.8	6	7.5	19	4.8
10 完全な平等	1	1.3	1	1.3	1	1.3	2	2.5	2	2.5	7	1.8
11	0	.0	1	1.3	1	1.3	0	.0	2	2.5	4	1.0
合計	80	100.0	80	100.0	80	100.0	80	100.0	80	100.0	400	100.0

v221200 Q22-12 社会平等性: 12. 税制

	SC02R SC2R属性: 2. 年代											
	1 20代		2 30代		3 40代		4 50代		5 60代		合計	
	度数	%	度数	%	度数	%	度数	%	度数	%	度数	%
v221200 Q22-12 1	7	8.8	7	8.8	6	7.5	6	7.5	4	5.0	30	7.5
社会平等性: 12.												
税制 2	4	5.0	5	6.3	9	11.3	8	10.0	6	7.5	32	8.0
3	14	17.5	10	12.5	7	8.8	9	11.3	13	16.3	53	13.3
4	9	11.3	6	7.5	13	16.3	12	15.0	9	11.3	49	12.3
5 中間	12	15.0	14	17.5	11	13.8	12	15.0	6	7.5	55	13.8
6	22	27.5	19	23.8	21	26.3	20	25.0	21	26.3	103	25.8
7	6	7.5	7	8.8	6	7.5	6	7.5	8	10.0	33	8.3
8	2	2.5	8	10.0	2	2.5	3	3.8	6	7.5	21	5.3
9	2	2.5	3	3.8	3	3.8	2	2.5	4	5.0	14	3.5
10 完全な平等	2	2.5	0	.0	1	1.3	1	1.3	1	1.3	5	1.3
11	0	.0	1	1.3	1	1.3	1	1.3	2	2.5	5	1.3
合計	80	100.0	80	100.0	80	100.0	80	100.0	80	100.0	400	100.0

v221300 Q22-13 社会平等性: 13. 教育機会

	SC02R SC2R属性: 2. 年代											
	1 20代		2 30代		3 40代		4 50代		5 60代		合計	
	度数	%	度数	%	度数	%	度数	%	度数	%	度数	%
v221300 Q22-13 1 社会平等性: 13. 教育機会	3	3.8	4	5.0	4	5.0	4	5.0	3	3.8	18	4.5
2	6	7.5	4	5.0	6	7.5	4	5.0	2	2.5	22	5.5
3	6	7.5	7	8.8	6	7.5	10	12.5	6	7.5	35	8.8
4	10	12.5	5	6.3	10	12.5	5	6.3	13	16.3	43	10.8
5 中間	11	13.8	10	12.5	12	15.0	9	11.3	4	5.0	46	11.5
6	21	26.3	19	23.8	18	22.5	19	23.8	14	17.5	91	22.8
7	6	7.5	14	17.5	8	10.0	12	15.0	10	12.5	50	12.5
8	7	8.8	11	13.8	3	3.8	6	7.5	11	13.8	38	9.5
9	6	7.5	5	6.3	8	10.0	8	10.0	10	12.5	37	9.3
10 完全な平等	4	5.0	0	.0	3	3.8	2	2.5	4	5.0	13	3.3
11	0	.0	1	1.3	2	2.5	1	1.3	3	3.8	7	1.8
合計	80	100.0	80	100.0	80	100.0	80	100.0	80	100.0	400	100.0

Q23. 下の尺度で、1の意見に対し、7はその反対の意見を示します。2から6までは2つの意見の間の立場を表しています。問題ごとに、あなたのお考えに最も近い数字をお選びください。

v230100 Q23-1 意見: 1. 雇用に関する政府の役割

	SC02R SC2R属性: 2. 年代											
	1 20代		2 30代		3 40代		4 50代		5 60代		合計	
	度数	%	度数	%	度数	%	度数	%	度数	%	度数	%
v230100 Q23-1 1 Aに当てはまる 意見: 1. 雇用に関する政府の役割	12	15.0	14	17.5	11	13.8	12	15.0	17	21.3	66	16.5
2	12	15.0	9	11.3	18	22.5	26	32.5	20	25.0	85	21.3
3	12	15.0	13	16.3	15	18.8	13	16.3	15	18.8	68	17.0
4 中間	17	21.3	19	23.8	17	21.3	13	16.3	14	17.5	80	20.0
5	17	21.3	17	21.3	10	12.5	8	10.0	6	7.5	58	14.5
6	6	7.5	5	6.3	6	7.5	4	5.0	6	7.5	27	6.8
7 Bに当てはまる	4	5.0	3	3.8	3	3.8	4	5.0	2	2.5	16	4.0
合計	80	100.0	80	100.0	80	100.0	80	100.0	80	100.0	400	100.0

v230200 Q23-2 意見: 2. 政府サービス

	SC02R SC2R属性: 2. 年代											
	1 20代		2 30代		3 40代		4 50代		5 60代		合計	
	度数	%	度数	%	度数	%	度数	%	度数	%	度数	%
v230200 Q23-2 1 Aに当てはまる 意見: 2. 政府サービス	2	2.5	4	5.0	5	6.3	4	5.0	7	8.8	22	5.5
2	4	5.0	5	6.3	8	10.0	16	20.0	17	21.3	50	12.5
3	11	13.8	15	18.8	10	12.5	12	15.0	14	17.5	62	15.5
4 中間	27	33.8	29	36.3	29	36.3	22	27.5	20	25.0	127	31.8
5	18	22.5	15	18.8	12	15.0	13	16.3	5	6.3	63	15.8
6	10	12.5	8	10.0	12	15.0	9	11.3	12	15.0	51	12.8
7 Bに当てはまる	8	10.0	4	5.0	4	5.0	4	5.0	5	6.3	25	6.3
合計	80	100.0	80	100.0	80	100.0	80	100.0	80	100.0	400	100.0

v230300 Q23-3 意見: 3. 労働者発言権

		SC02R SC2R属性: 2. 年代											
		1 20代		2 30代		3 40代		4 50代		5 60代		合計	
		度数	%	度数	%	度数	%	度数	%	度数	%	度数	%
v230300 Q23-3 意見: 3. 労働者 発言権	1 Aに当てはまる	11	13.8	12	15.0	7	8.8	5	6.3	6	7.5	41	10.3
	2	13	16.3	10	12.5	10	12.5	12	15.0	10	12.5	55	13.8
	3	20	25.0	18	22.5	16	20.0	17	21.3	9	11.3	80	20.0
	4 中間	23	28.8	21	26.3	29	36.3	25	31.3	16	20.0	114	28.5
	5	10	12.5	10	12.5	9	11.3	8	10.0	15	18.8	52	13.0
	6	2	2.5	5	6.3	8	10.0	10	12.5	16	20.0	41	10.3
	7 Bに当てはまる	1	1.3	4	5.0	1	1.3	3	3.8	8	10.0	17	4.3
合計	80	100.0	80	100.0	80	100.0	80	100.0	80	100.0	400	100.0	

v230400 Q23-4 意見: 4. 貧困の原因

		SC02R SC2R属性: 2. 年代											
		1 20代		2 30代		3 40代		4 50代		5 60代		合計	
		度数	%	度数	%	度数	%	度数	%	度数	%	度数	%
v230400 Q23-4 意見: 4. 貧困の 原因	1 Aに当てはまる	9	11.3	11	13.8	7	8.8	6	7.5	3	3.8	36	9.0
	2	15	18.8	11	13.8	15	18.8	7	8.8	4	5.0	52	13.0
	3	14	17.5	11	13.8	15	18.8	22	27.5	22	27.5	84	21.0
	4 中間	24	30.0	29	36.3	23	28.8	24	30.0	22	27.5	122	30.5
	5	14	17.5	9	11.3	14	17.5	13	16.3	13	16.3	63	15.8
	6	3	3.8	6	7.5	5	6.3	5	6.3	8	10.0	27	6.8
	7 Bに当てはまる	1	1.3	3	3.8	1	1.3	3	3.8	8	10.0	16	4.0
合計	80	100.0	80	100.0	80	100.0	80	100.0	80	100.0	400	100.0	

v230500 Q23-5 意見: 5. 累進課税

		SC02R SC2R属性: 2. 年代											
		1 20代		2 30代		3 40代		4 50代		5 60代		合計	
		度数	%	度数	%	度数	%	度数	%	度数	%	度数	%
v230500 Q23-5 意見: 5. 累進課 税	1 Aに当てはまる	8	10.0	9	11.3	14	17.5	9	11.3	3	3.8	43	10.8
	2	14	17.5	6	7.5	8	10.0	8	10.0	17	21.3	53	13.3
	3	14	17.5	18	22.5	11	13.8	26	32.5	9	11.3	78	19.5
	4 中間	26	32.5	24	30.0	22	27.5	17	21.3	17	21.3	106	26.5
	5	11	13.8	13	16.3	14	17.5	7	8.8	15	18.8	60	15.0
	6	6	7.5	5	6.3	7	8.8	8	10.0	13	16.3	39	9.8
	7 Bに当てはまる	1	1.3	5	6.3	4	5.0	5	6.3	6	7.5	21	5.3
合計	80	100.0	80	100.0	80	100.0	80	100.0	80	100.0	400	100.0	

v230600 Q23-6 意見: 6. 投資・財政

		SC02R SC2R属性: 2. 年代											
		1 20代		2 30代		3 40代		4 50代		5 60代		合計	
		度数	%	度数	%	度数	%	度数	%	度数	%	度数	%
v230600 Q23-6 意見: 6. 投資・財政	1 Aに当てはまる	6	7.5	9	11.3	10	12.5	7	8.8	7	8.8	39	9.8
	2	8	10.0	7	8.8	9	11.3	8	10.0	15	18.8	47	11.8
	3	18	22.5	15	18.8	16	20.0	19	23.8	16	20.0	84	21.0
	4 中間	23	28.8	25	31.3	22	27.5	18	22.5	13	16.3	101	25.3
	5	16	20.0	13	16.3	10	12.5	15	18.8	8	10.0	62	15.5
	6	5	6.3	8	10.0	8	10.0	8	10.0	13	16.3	42	10.5
	7 Bに当てはまる	4	5.0	3	3.8	5	6.3	5	6.3	8	10.0	25	6.3
合計	80	100.0	80	100.0	80	100.0	80	100.0	80	100.0	400	100.0	

v230700 Q23-7 意見: 7. 自由競争

		SC02R SC2R属性: 2. 年代											
		1 20代		2 30代		3 40代		4 50代		5 60代		合計	
		度数	%	度数	%	度数	%	度数	%	度数	%	度数	%
v230700 Q23-7 意見: 7. 自由競争	1 Aに当てはまる	5	6.3	9	11.3	5	6.3	8	10.0	6	7.5	33	8.3
	2	8	10.0	4	5.0	8	10.0	6	7.5	12	15.0	38	9.5
	3	22	27.5	21	26.3	16	20.0	19	23.8	12	15.0	90	22.5
	4 中間	23	28.8	23	28.8	24	30.0	24	30.0	12	15.0	106	26.5
	5	17	21.3	15	18.8	13	16.3	13	16.3	9	11.3	67	16.8
	6	5	6.3	6	7.5	11	13.8	8	10.0	16	20.0	46	11.5
	7 Bに当てはまる	0	.0	2	2.5	3	3.8	2	2.5	13	16.3	20	5.0
合計	80	100.0	80	100.0	80	100.0	80	100.0	80	100.0	400	100.0	

v230800 Q23-8 意見: 8. 雇用(性別)

		SC02R SC2R属性: 2. 年代											
		1 20代		2 30代		3 40代		4 50代		5 60代		合計	
		度数	%	度数	%	度数	%	度数	%	度数	%	度数	%
v230800 Q23-8 意見: 8. 雇用(性別)	1 Aに当てはまる	11	13.8	6	7.5	4	5.0	4	5.0	5	6.3	30	7.5
	2	3	3.8	4	5.0	5	6.3	7	8.8	4	5.0	23	5.8
	3	9	11.3	14	17.5	12	15.0	14	17.5	16	20.0	65	16.3
	4 中間	24	30.0	22	27.5	22	27.5	23	28.8	13	16.3	104	26.0
	5	7	8.8	13	16.3	15	18.8	15	18.8	13	16.3	63	15.8
	6	14	17.5	8	10.0	11	13.8	8	10.0	19	23.8	60	15.0
	7 Bに当てはまる	12	15.0	13	16.3	11	13.8	9	11.3	10	12.5	55	13.8
合計	80	100.0	80	100.0	80	100.0	80	100.0	80	100.0	400	100.0	

v230900 Q23-9 意見: 9. 性別による役割

		SC02R SC2R属性: 2. 年代											
		1 20代		2 30代		3 40代		4 50代		5 60代		合計	
		度数	%	度数	%	度数	%	度数	%	度数	%	度数	%
v230900 Q23-9 意見: 9. 性別による役割	1 Aに当てはまる	2	2.5	2	2.5	0	.0	1	1.3	0	.0	5	1.3
	2	1	1.3	0	.0	2	2.5	3	3.8	7	8.8	13	3.3
	3	3	3.8	13	16.3	6	7.5	7	8.8	2	2.5	31	7.8
	4 中間	17	21.3	22	27.5	20	25.0	10	12.5	12	15.0	81	20.3
	5	17	21.3	12	15.0	12	15.0	16	20.0	16	20.0	73	18.3
	6	7	8.8	11	13.8	21	26.3	28	35.0	22	27.5	89	22.3
	7 Bに当てはまる	33	41.3	20	25.0	19	23.8	15	18.8	21	26.3	108	27.0
	合計	80	100.0	80	100.0	80	100.0	80	100.0	80	100.0	400	100.0

v231000 Q23-10 意見: 10. 教育機会・学歴

		SC02R SC2R属性: 2. 年代											
		1 20代		2 30代		3 40代		4 50代		5 60代		合計	
		度数	%	度数	%	度数	%	度数	%	度数	%	度数	%
v231000 Q23-10 意見: 10. 教育機会・学歴	1 Aに当てはまる	17	21.3	19	23.8	14	17.5	10	12.5	15	18.8	75	18.8
	2	13	16.3	10	12.5	23	28.8	17	21.3	24	30.0	87	21.8
	3	15	18.8	10	12.5	11	13.8	20	25.0	9	11.3	65	16.3
	4 中間	23	28.8	25	31.3	23	28.8	14	17.5	13	16.3	98	24.5
	5	5	6.3	9	11.3	5	6.3	6	7.5	6	7.5	31	7.8
	6	3	3.8	5	6.3	3	3.8	7	8.8	7	8.8	25	6.3
	7 Bに当てはまる	4	5.0	2	2.5	1	1.3	6	7.5	6	7.5	19	4.8
	合計	80	100.0	80	100.0	80	100.0	80	100.0	80	100.0	400	100.0

Q24-1. あなたの職業をお答えください。

v240100 Q24s1 属性: 3. 職業

		SC02R SC2R属性: 2. 年代											
		1 20代		2 30代		3 40代		4 50代		5 60代		合計	
		度数	%	度数	%	度数	%	度数	%	度数	%	度数	%
v240100 Q24s1 属性: 3. 職業	1 経営者・役員	0	.0	3	3.8	0	.0	4	5.0	7	8.8	14	3.5
	2 正規社員	36	45.0	54	67.5	52	65.0	32	40.0	10	12.5	184	46.0
	3 非正規社員(契約・派遣)	7	8.8	3	3.8	5	6.3	6	7.5	4	5.0	25	6.3
	4 公務員・教員	0	.0	1	1.3	3	3.8	3	3.8	4	5.0	11	2.8
	5 自営業	0	.0	5	6.3	5	6.3	6	7.5	15	18.8	31	7.8
	7 学生	25	31.3	1	1.3	0	.0	0	.0	0	.0	26	6.5
	8 主婦・主夫	1	1.3	2	2.5	8	10.0	17	21.3	20	25.0	48	12.0
	9 専門職	5	6.3	7	8.8	4	5.0	8	10.0	10	12.5	34	8.5
	10 無職	6	7.5	3	3.8	3	3.8	2	2.5	9	11.3	23	5.8
	11 その他	0	.0	1	1.3	0	.0	2	2.5	1	1.3	4	1.0
	合計	80	100.0	80	100.0	80	100.0	80	100.0	80	100.0	400	100.0

Q24-2. あなたの最終学歴をお答えください。

v240200 Q24s2 属性:4. 最終学歴

	SC02R SC2R属性: 2. 年代												
	1 20代		2 30代		3 40代		4 50代		5 60代		合計		
	度数	%	度数	%	度数	%	度数	%	度数	%	度数	%	
v240200 Q24s2 属性:4. 最終学歴													
1 中卒	0	.0	0	.0	0	.0	1	1.3	1	1.3	2	.5	
2 高卒	19	23.8	4	5.0	11	13.8	14	17.5	17	21.3	65	16.3	
3 大卒	57	71.3	59	73.8	58	72.5	50	62.5	45	56.3	269	67.3	
4 大学院卒	3	3.8	17	21.3	11	13.8	15	18.8	17	21.3	63	15.8	
5 その他	1	1.3	0	.0	0	.0	0	.0	0	.0	1	.3	
合計	80	100.0	80	100.0	80	100.0	80	100.0	80	100.0	400	100.0	

Q24-3. あなたの現在の地域(市・区)での居住年数をご記入ください。 ※一年未満の場合は0をご記入ください。(数字でご記入ください)

v240300 Q24s3 属性:5. 居住年数

	SC02R SC2R属性: 2. 年代												
	1 20代		2 30代		3 40代		4 50代		5 60代		合計		
	度数	%	度数	%	度数	%	度数	%	度数	%	度数	%	
v240300 Q24s3 属性:5. 居住年数													
0	6	7.5	5	6.3	1	1.3	0	.0	1	1.3	13	3.3	
1	7	8.8	5	6.3	2	2.5	1	1.3	1	1.3	16	4.0	
2	11	13.8	5	6.3	3	3.8	0	.0	1	1.3	20	5.0	
3	0	.0	12	15.0	1	1.3	0	.0	3	3.8	16	4.0	
4	0	.0	0	.0	6	7.5	6	7.5	3	3.8	15	3.8	
5	0	.0	0	.0	0	.0	5	6.3	3	3.8	8	2.0	
10	7	8.8	13	16.3	12	15.0	5	6.3	1	1.3	38	9.5	
11	0	.0	2	2.5	3	3.8	0	.0	4	5.0	9	2.3	
12	2	2.5	0	.0	1	1.3	4	5.0	3	3.8	10	2.5	
13	1	1.3	0	.0	1	1.3	0	.0	0	.0	2	.5	
14	4	5.0	0	.0	2	2.5	1	1.3	0	.0	7	1.8	
15	2	2.5	3	3.8	9	11.3	2	2.5	3	3.8	19	4.8	
16	2	2.5	1	1.3	1	1.3	2	2.5	1	1.3	7	1.8	
17	1	1.3	1	1.3	1	1.3	1	1.3	1	1.3	5	1.3	
18	0	.0	2	2.5	0	.0	1	1.3	3	3.8	6	1.5	
19	1	1.3	2	2.5	1	1.3	3	3.8	2	2.5	9	2.3	
20	11	13.8	9	11.3	6	7.5	11	13.8	8	10.0	45	11.3	
21	3	3.8	0	.0	0	.0	0	.0	1	1.3	4	1.0	
22	0	.0	0	.0	0	.0	1	1.3	0	.0	1	.3	
23	2	2.5	0	.0	1	1.3	3	3.8	0	.0	6	1.5	
24	2	2.5	1	1.3	0	.0	1	1.3	0	.0	4	1.0	
25	4	5.0	1	1.3	1	1.3	5	6.3	3	3.8	14	3.5	
26	5	6.3	0	.0	1	1.3	0	.0	2	2.5	8	2.0	
27	5	6.3	0	.0	0	.0	2	2.5	2	2.5	9	2.3	
28	4	5.0	2	2.5	0	.0	0	.0	0	.0	6	1.5	
29	0	.0	1	1.3	0	.0	2	2.5	0	.0	3	.8	
30	0	.0	4	5.0	3	3.8	7	8.8	10	12.5	24	6.0	
31	0	.0	0	.0	0	.0	0	.0	3	3.8	3	.8	
33	0	.0	1	1.3	0	.0	0	.0	1	1.3	2	.5	

		SC02R SC2R属性: 2. 年代											
		1 20代		2 30代		3 40代		4 50代		5 60代		合計	
		度数	%	度数	%	度数	%	度数	%	度数	%	度数	%
v240300 Q24s3 属性:5. 居住年 数	34	0	.0	3	3.8	0	.0	2	2.5	1	1.3	6	1.5
	35	0	.0	2	2.5	0	.0	2	2.5	1	1.3	5	1.3
	36	0	.0	1	1.3	0	.0	0	.0	2	2.5	3	.8
	37	0	.0	1	1.3	1	1.3	0	.0	0	.0	2	.5
	38	0	.0	2	2.5	1	1.3	1	1.3	1	1.3	5	1.3
	39	0	.0	1	1.3	1	1.3	0	.0	0	.0	2	.5
	40	0	.0	0	.0	9	11.3	1	1.3	2	2.5	12	3.0
	42	0	.0	0	.0	2	2.5	0	.0	2	2.5	4	1.0
	43	0	.0	0	.0	2	2.5	1	1.3	0	.0	3	.8
	44	0	.0	0	.0	3	3.8	0	.0	0	.0	3	.8
	45	0	.0	0	.0	3	3.8	1	1.3	0	.0	4	1.0
	47	0	.0	0	.0	1	1.3	0	.0	0	.0	1	.3
	48	0	.0	0	.0	0	.0	0	.0	2	2.5	2	.5
	49	0	.0	0	.0	1	1.3	0	.0	0	.0	1	.3
	50	0	.0	0	.0	0	.0	2	2.5	2	2.5	4	1.0
	51	0	.0	0	.0	0	.0	1	1.3	0	.0	1	.3
	52	0	.0	0	.0	0	.0	1	1.3	0	.0	1	.3
	53	0	.0	0	.0	0	.0	2	2.5	0	.0	2	.5
	54	0	.0	0	.0	0	.0	1	1.3	0	.0	1	.3
	55	0	.0	0	.0	0	.0	2	2.5	0	.0	2	.5
58	0	.0	0	.0	0	.0	0	.0	1	1.3	1	.3	
60	0	.0	0	.0	0	.0	0	.0	3	3.8	3	.8	
64	0	.0	0	.0	0	.0	0	.0	2	2.5	2	.5	
66	0	.0	0	.0	0	.0	0	.0	1	1.3	1	.3	
合計		80	100.0	80	100.0	80	100.0	80	100.0	80	100.0	400	100.0

v240300r Q24s3R 属性:5. 居住年数(10区分)

		SC02R SC2R属性: 2. 年代											
		1 20代		2 30代		3 40代		4 50代		5 60代		合計	
		度数	%	度数	%	度数	%	度数	%	度数	%	度数	%
v240300r Q24s3R属性:5. 居住年数(10区 分)	1 1年未満	6	7.5	5	6.3	1	1.3	0	.0	1	1.3	13	3.3
	2 1, 2年	18	22.5	10	12.5	5	6.3	1	1.3	2	2.5	36	9.0
	3 3, 4年	0	.0	12	15.0	7	8.8	6	7.5	6	7.5	31	7.8
	4 5-9年	0	.0	0	.0	0	.0	5	6.3	3	3.8	8	2.0
	5 10-19年	20	25.0	24	30.0	31	38.8	19	23.8	18	22.5	112	28.0
	6 20-29年	36	45.0	14	17.5	9	11.3	25	31.3	16	20.0	100	25.0
	7 30-39年	0	.0	15	18.8	6	7.5	12	15.0	19	23.8	52	13.0
	8 40-49年	0	.0	0	.0	21	26.3	3	3.8	6	7.5	30	7.5
	9 50-59年	0	.0	0	.0	0	.0	9	11.3	3	3.8	12	3.0
	10 60-69年	0	.0	0	.0	0	.0	0	.0	6	7.5	6	1.5
	合計		80	100.0	80	100.0	80	100.0	80	100.0	80	100.0	400

Q24-4. あなたが現在お住いの居住形態をお答えください。 ※ここで「集合住宅」は、アパート、連立住宅、多世帯住宅を指します。

v240400 Q24s4 属性:6. 居住形態

		SC02R SC2R属性: 2. 年代											
		1 20代		2 30代		3 40代		4 50代		5 60代		合計	
		度数	%	度数	%	度数	%	度数	%	度数	%	度数	%
v240400 Q24s4 属性:6. 居住形態	1 持家(一戸建て)	15	18.8	10	12.5	10	12.5	9	11.3	9	11.3	53	13.3
	2 持家(集合住宅)	27	33.8	39	48.8	46	57.5	49	61.3	52	65.0	213	53.3
	3 賃貸(一戸建て)	4	5.0	6	7.5	4	5.0	5	6.3	5	6.3	24	6.0
	4 賃貸(集合住宅)	30	37.5	25	31.3	20	25.0	16	20.0	14	17.5	105	26.3
	5 任み込み、寄宿舎、独身寮など	2	2.5	0	.0	0	.0	0	.0	0	.0	2	.5
	6 その他	2	2.5	0	.0	0	.0	1	1.3	0	.0	3	.8
	合計	80	100.0	80	100.0	80	100.0	80	100.0	80	100.0	400	100.0

Q24-5. 家族を含め、同居人の有無をお答えください。

v240500 Q24s5 属性:7. 同居人有無

		SC02R SC2R属性: 2. 年代											
		1 20代		2 30代		3 40代		4 50代		5 60代		合計	
		度数	%	度数	%	度数	%	度数	%	度数	%	度数	%
v240500 Q24s5 属性:7. 同居人有無	1 いる	62	77.5	63	78.8	75	93.8	74	92.5	76	95.0	350	87.5
	2 いない	18	22.5	17	21.3	5	6.3	6	7.5	4	5.0	50	12.5
	合計	80	100.0	80	100.0	80	100.0	80	100.0	80	100.0	400	100.0

Q24-6. あなたの世帯全体の、去年1年間の合計収入(ボーナス・年金・生活保護を含む、税込み)をお答えください。

v240600 Q24s6 属性:8. 世帯収入

		SC02R SC2R属性: 2. 年代											
		1 20代		2 30代		3 40代		4 50代		5 60代		合計	
		度数	%	度数	%	度数	%	度数	%	度数	%	度数	%
v240600 Q24s6 属性:8. 世帯収入(ウオン)	1 9,999,999 以下	6	7.5	2	2.5	3	3.8	3	3.8	3	3.8	17	4.3
	2 10,000,000 - 14,999,999	3	3.8	1	1.3	2	2.5	0	.0	3	3.8	9	2.3
	3 15,000,000 - 19,999,999	4	5.0	2	2.5	0	.0	1	1.3	0	.0	7	1.8
	4 20,000,000 - 24,999,999	8	10.0	1	1.3	2	2.5	4	5.0	2	2.5	17	4.3
	5 25,000,000 - 29,999,999	4	5.0	2	2.5	6	7.5	6	7.5	7	8.8	25	6.3
	6 30,000,000 - 34,999,999	6	7.5	3	3.8	1	1.3	4	5.0	1	1.3	15	3.8
	7 35,000,000 - 39,999,999	7	8.8	4	5.0	3	3.8	6	7.5	5	6.3	25	6.3
	8 40,000,000 - 44,999,999	10	12.5	7	8.8	5	6.3	4	5.0	4	5.0	30	7.5
	9 45,000,000 - 49,999,999	2	2.5	6	7.5	4	5.0	2	2.5	8	10.0	22	5.5
	10 50,000,000 - 59,999,999	9	11.3	11	13.8	13	16.3	8	10.0	8	10.0	49	12.3
	11 60,000,000 - 69,999,999	4	5.0	12	15.0	13	16.3	11	13.8	8	10.0	48	12.0
	12 70,000,000 - 79,999,999	4	5.0	7	8.8	9	11.3	8	10.0	5	6.3	33	8.3
	13 80,000,000 以上	7	8.8	20	25.0	18	22.5	23	28.8	21	26.3	89	22.3
	14 収入なし/答えたくない/分からない	6	7.5	2	2.5	1	1.3	0	.0	5	6.3	14	3.5
合計	80	100.0	80	100.0	80	100.0	80	100.0	80	100.0	400	100.0	

Q24-7. あなたは、地域のことがらについて、普段どのようなところから情報を得ますか。あてはまるものをすべてお選びください。
(いくつでも)

v240701 Q24s7-1 地域情報源: 1. 市・区のホームページ

	SC02R SC2R属性: 2. 年代												
	1 20代		2 30代		3 40代		4 50代		5 60代		合計		
	度数	%	度数	%	度数	%	度数	%	度数	%	度数	%	
v240701 Q24s7-1 地域情報源: 1. 市・区のホームページ	0 非該当	57	71.3	57	71.3	55	68.8	53	66.3	59	73.8	281	70.3
	1 該当	23	28.8	23	28.8	25	31.3	27	33.8	21	26.3	119	29.8
	合計	80	100.0	80	100.0	80	100.0	80	100.0	80	100.0	400	100.0

v240702 Q24s7-2 地域情報源: 2. 市政(区政)だより等の刊行物

	SC02R SC2R属性: 2. 年代												
	1 20代		2 30代		3 40代		4 50代		5 60代		合計		
	度数	%	度数	%	度数	%	度数	%	度数	%	度数	%	
v240702 Q24s7-2 地域情報源: 2. 市政(区政)だより等の刊行物	0 非該当	56	70.0	58	72.5	51	63.8	53	66.3	47	58.8	265	66.3
	1 該当	24	30.0	22	27.5	29	36.3	27	33.8	33	41.3	135	33.8
	合計	80	100.0	80	100.0	80	100.0	80	100.0	80	100.0	400	100.0

v240703 Q24s7-3 地域情報源: 3. 回覧板

	SC02R SC2R属性: 2. 年代												
	1 20代		2 30代		3 40代		4 50代		5 60代		合計		
	度数	%	度数	%	度数	%	度数	%	度数	%	度数	%	
v240703 Q24s7-3 地域情報源: 3. 回覧板	0 非該当	75	93.8	73	91.3	75	93.8	78	97.5	73	91.3	374	93.5
	1 該当	5	6.3	7	8.8	5	6.3	2	2.5	7	8.8	26	6.5
	合計	80	100.0	80	100.0	80	100.0	80	100.0	80	100.0	400	100.0

v240704 Q24s7-4 地域情報源: 4. 掲示板

	SC02R SC2R属性: 2. 年代												
	1 20代		2 30代		3 40代		4 50代		5 60代		合計		
	度数	%	度数	%	度数	%	度数	%	度数	%	度数	%	
v240704 Q24s7-4 地域情報源: 4. 掲示板	0 非該当	68	85.0	67	83.8	70	87.5	68	85.0	66	82.5	339	84.8
	1 該当	12	15.0	13	16.3	10	12.5	12	15.0	14	17.5	61	15.3
	合計	80	100.0	80	100.0	80	100.0	80	100.0	80	100.0	400	100.0

v240705 Q24s7-5 地域情報源: 5. メーリング

	SC02R SC2R属性: 2. 年代												
	1 20代		2 30代		3 40代		4 50代		5 60代		合計		
	度数	%	度数	%	度数	%	度数	%	度数	%	度数	%	
v240705 Q24s7-5 地域情報源: 5. メーリング	0 非該当	70	87.5	64	80.0	67	83.8	67	83.8	63	78.8	331	82.8
	1 該当	10	12.5	16	20.0	13	16.3	13	16.3	17	21.3	69	17.3
	合計	80	100.0	80	100.0	80	100.0	80	100.0	80	100.0	400	100.0

v240706 Q24s7-6 地域情報源: 6. 新聞(地方紙)

	SC02R SC2R属性: 2. 年代												
	1 20代		2 30代		3 40代		4 50代		5 60代		合計		
	度数	%	度数	%	度数	%	度数	%	度数	%	度数	%	
v240706 Q24s7-6 地域情報源: 6. 新聞(地方紙)	0 非該当	65	81.3	61	76.3	62	77.5	51	63.8	53	66.3	292	73.0
	1 該当	15	18.8	19	23.8	18	22.5	29	36.3	27	33.8	108	27.0
	合計	80	100.0	80	100.0	80	100.0	80	100.0	80	100.0	400	100.0

v240707 Q24s7-7 地域情報源: 7. 市・区の問題に関するネットニュース

	SC02R SC2R属性: 2. 年代												
	1 20代		2 30代		3 40代		4 50代		5 60代		合計		
	度数	%	度数	%	度数	%	度数	%	度数	%	度数	%	
v240707 Q24s7-7 地域情報源: 7. 市・区の問題に 関するネット ニュース	0 非該当	61	76.3	53	66.3	54	67.5	60	75.0	57	71.3	285	71.3
	1 該当	19	23.8	27	33.8	26	32.5	20	25.0	23	28.8	115	28.8
	合計	80	100.0	80	100.0	80	100.0	80	100.0	80	100.0	400	100.0

v240708 Q24s7-8 地域情報源: 8. Webページ

	SC02R SC2R属性: 2. 年代												
	1 20代		2 30代		3 40代		4 50代		5 60代		合計		
	度数	%	度数	%	度数	%	度数	%	度数	%	度数	%	
v240708 Q24s7-8 地域情報源: 8. Webページ	0 非該当	65	81.3	60	75.0	62	77.5	70	87.5	70	87.5	327	81.8
	1 該当	15	18.8	20	25.0	18	22.5	10	12.5	10	12.5	73	18.3
	合計	80	100.0	80	100.0	80	100.0	80	100.0	80	100.0	400	100.0

v240709 Q24s7-9 地域情報源: 9. SNS

	SC02R SC2R属性: 2. 年代												
	1 20代		2 30代		3 40代		4 50代		5 60代		合計		
	度数	%	度数	%	度数	%	度数	%	度数	%	度数	%	
v240709 Q24s7-9 地域情報源: 9. SNS	0 非該当	49	61.3	51	63.8	63	78.8	67	83.8	63	78.8	293	73.3
	1 該当	31	38.8	29	36.3	17	21.3	13	16.3	17	21.3	107	26.8
	合計	80	100.0	80	100.0	80	100.0	80	100.0	80	100.0	400	100.0

v240710 Q24s7-10 地域情報源: 10. テレビ

	SC02R SC2R属性: 2. 年代												
	1 20代		2 30代		3 40代		4 50代		5 60代		合計		
	度数	%	度数	%	度数	%	度数	%	度数	%	度数	%	
v240710 Q24s7-10 地域情報源: 10. テレビ	0 非該当	51	63.8	49	61.3	43	53.8	40	50.0	41	51.3	224	56.0
	1 該当	29	36.3	31	38.8	37	46.3	40	50.0	39	48.8	176	44.0
	合計	80	100.0	80	100.0	80	100.0	80	100.0	80	100.0	400	100.0

v240711 Q24s7-11 地域情報源:11. 所属団体

	SC02R SC2R属性: 2. 年代												
	1 20代		2 30代		3 40代		4 50代		5 60代		合計		
	度数	%	度数	%	度数	%	度数	%	度数	%	度数	%	
v240711 Q24s7-11地域情報源: 11. 所属団体	0 非該当	77	96.3	74	92.5	74	92.5	76	95.0	76	95.0	377	94.3
	1 該当	3	3.8	6	7.5	6	7.5	4	5.0	4	5.0	23	5.8
	合計	80	100.0	80	100.0	80	100.0	80	100.0	80	100.0	400	100.0

v240712 Q24s7-12 地域情報源:12. 近所の人

	SC02R SC2R属性: 2. 年代												
	1 20代		2 30代		3 40代		4 50代		5 60代		合計		
	度数	%	度数	%	度数	%	度数	%	度数	%	度数	%	
v240712 Q24s7-12地域情報源: 12. 近所の人	0 非該当	73	91.3	62	77.5	62	77.5	61	76.3	61	76.3	319	79.8
	1 該当	7	8.8	18	22.5	18	22.5	19	23.8	19	23.8	81	20.3
	合計	80	100.0	80	100.0	80	100.0	80	100.0	80	100.0	400	100.0

v240713 Q24s7-13 地域情報源:13. あてはまるものはない

	SC02R SC2R属性: 2. 年代												
	1 20代		2 30代		3 40代		4 50代		5 60代		合計		
	度数	%	度数	%	度数	%	度数	%	度数	%	度数	%	
v240713 Q24s7-13地域情報源: 13. あてはまるものはない	0 非該当	69	86.3	69	86.3	75	93.8	75	93.8	74	92.5	362	90.5
	1 該当	11	13.8	11	13.8	5	6.3	5	6.3	6	7.5	38	9.5
	合計	80	100.0	80	100.0	80	100.0	80	100.0	80	100.0	400	100.0

Ⅲ. 調査票

1. ウェブ調査用画面（日本語版）

ウェブ調査用画面は、4カ国(韓国、タイ、台湾、中国)とともに一つのプラットフォームで構築されている。また、日本語版は、現地語の調査用画面の元となるもので、質問内容は全ての国の内容に含まれるよう工夫されている。例えば、「市・区」のワーディングの場合、日本語版を現地語で翻訳した調査用画面では現地に合わせ、韓国は「区」で、タイは「ケート(wa)」又は「市町村の行政組織」、台湾、中国は「市、区」として用いられている。

ここで掲載する「日本語版」や「現地語」のウェブ調査用画面は、一つのプラットフォームのシステムから直接、確認用画面を書き出しているため、タグの一部、例えば、問 5(Q5)の「<Value of "f('Country').any('4')? "7" : "6">」のような記述が表示されている。しかし、これはシステム上の表記(条件による引数の参照)であって、実際の調査用画面では、表示されない。次は実際の表示画面である。

Q5

5年前に比べて、次の1～6の変化は市・区の行政サービスにどのような影響を与えていると思いますか。最も近いものにそれぞれ一つ選択してください。

(矢印方向にそれぞれひとつだけ)

	1. よい影響	2. どちらかといえばよい影響	3. どちらともいえない	4. どちらかといえば悪い影響	5. 悪い影響
地域人口の変化	<input type="radio"/>	<input type="radio"/>	<input type="radio"/>	<input type="radio"/>	<input type="radio"/>
地域住民の年齢構成の変化	<input type="radio"/>	<input type="radio"/>	<input type="radio"/>	<input type="radio"/>	<input type="radio"/>
地域コミュニティの希薄化	<input type="radio"/>	<input type="radio"/>	<input type="radio"/>	<input type="radio"/>	<input type="radio"/>
地元企業・商店街の変化	<input type="radio"/>	<input type="radio"/>	<input type="radio"/>	<input type="radio"/>	<input type="radio"/>
都心への一極集中	<input type="radio"/>	<input type="radio"/>	<input type="radio"/>	<input type="radio"/>	<input type="radio"/>
地域に来る外国人の増加	<input type="radio"/>	<input type="radio"/>	<input type="radio"/>	<input type="radio"/>	<input type="radio"/>

一方、被験者の画面表示は、このように一つの画面に質問内容が完結されるようレイアウトされている。さらに、本コードブックでの掲載内容は、システムから書き出した後、該当国の質問項目だけを抜粋し示しているため、実際の調査用画面表示と相違がある。

また、問番号の末に付く頭文字、「KR」は韓国、「TH」はタイ、「TW」は台湾、「CN」は中国だけの質問項目であることを意味する。先述したように、日本語版は4カ国の共通のものであるため、各国で調査されない質問項目については表示されない。詳細な調査項目については、調査概要の比較表を参照されたい。

SC1

あなたの性別をお答えください。

- 1. 男性
- 2. 女性

SC2

あなたの満年齢をご記入ください。

※ここで「満年齢」とは、生まれ歳を「0」歳と数えた年齢を指します。
(数字でご記入ください)

歳

1. あなたのお住まいについておたずねします。

Q1

あなたはどこに住んでいらっしゃいますか。以下にご記入ください。
(数字でご記入ください)

郵便番号〒

2. お住まい地域の環境やその状況についておたずねします。

Q2

地域における住民どうしのつきあいは、5年くらい前と比べて活発になりましたか。1～5の中で一つ選択してください。

- 1. 活発になった
- 2. やや活発になった
- 3. あまり変わらない
- 4. あまり活発になっていない
- 5. 活発になっていない

Q3


地域における住民の地域活動は、盛んだと思いますか。1～5の中で一つ選択してください。

- 1. 盛んである
- 2. やや盛んである
- 3. ある程度

- 4. あまり盛んではない
- 5. 盛んではない

Q4KR

次の**1～10すべて**について、あなたのお考えに近いものを「1. そう思う」～「5. そう思わない」の中からそれぞれ、一つ選択してください。
(矢印方向にそれぞれひとつだけ)


	1. そう思う	2. ややそう思う	3. どちらともいえない	4. あまりそう思わない	5. そう思わない
 現在居住している町では自分と背景が似ている人（性別、世代、暮らしぶり等）とのつきあいが多い	<input type="radio"/>	<input type="radio"/>	<input type="radio"/>	<input type="radio"/>	<input type="radio"/>
1. 現在居住している町では昔から住んでいる住民と最近越してきた住民との交流が活発である	<input type="radio"/>	<input type="radio"/>	<input type="radio"/>	<input type="radio"/>	<input type="radio"/>
2. 現在居住している町では世代間の交流が活発である	<input type="radio"/>	<input type="radio"/>	<input type="radio"/>	<input type="radio"/>	<input type="radio"/>
3. 現在居住している町では外国人との交流が活発である	<input type="radio"/>	<input type="radio"/>	<input type="radio"/>	<input type="radio"/>	<input type="radio"/>
4. 現在居住している町では班常会、入居者代表会議・住民協議会等の活動やボランティア活動など様々な活動が活発である	<input type="radio"/>	<input type="radio"/>	<input type="radio"/>	<input type="radio"/>	<input type="radio"/>
5. 地域社会において地域活動団体やNPO、企業、大学、行政等の連携によるまちづくりが進んでいる	<input type="radio"/>	<input type="radio"/>	<input type="radio"/>	<input type="radio"/>	<input type="radio"/>

職場の同僚（職場 4. 以外での 付き合い）	<input type="radio"/>	<input type="radio"/>	<input type="radio"/>	<input type="radio"/>	<input type="radio"/>
------------------------------	-----------------------	-----------------------	-----------------------	-----------------------	-----------------------

Q8KR

あなたはここ3年で、次の班常会、入居者代表会議・住民協議会等やその他の活動おのにおの、どのくらいの頻度で参加していますか。それぞれあてはまるものを一つ選択してください。

（矢印方向にそれぞれひとつだけ）

	1. 毎回参加している	2. ほとんど参加している	3. ときどき	4. あまり参加していない	5. まったく参加していない
 定例会・総会（班常会、入居者代表会議・住民協議会等（主にマンションの団地））	<input type="radio"/>	<input type="radio"/>	<input type="radio"/>	<input type="radio"/>	<input type="radio"/>
2. 清掃・美化・リサイクル活動	<input type="radio"/>	<input type="radio"/>	<input type="radio"/>	<input type="radio"/>	<input type="radio"/>
3. 見回り（防犯・防災など）	<input type="radio"/>	<input type="radio"/>	<input type="radio"/>	<input type="radio"/>	<input type="radio"/>
4. 防災訓練	<input type="radio"/>	<input type="radio"/>	<input type="radio"/>	<input type="radio"/>	<input type="radio"/>
5. 交通安全の指導	<input type="radio"/>	<input type="radio"/>	<input type="radio"/>	<input type="radio"/>	<input type="radio"/>
6. 地域のイベント、地域の祝祭	<input type="radio"/>	<input type="radio"/>	<input type="radio"/>	<input type="radio"/>	<input type="radio"/>
7. スポーツ・レクリエーション活動	<input type="radio"/>	<input type="radio"/>	<input type="radio"/>	<input type="radio"/>	<input type="radio"/>
8. ボランティアやNPO・市民活動（まちづくり・福祉・環境等）	<input type="radio"/>	<input type="radio"/>	<input type="radio"/>	<input type="radio"/>	<input type="radio"/>

加入している団体についておたずねします。

Q9s1KR


あなたは、班常会、入居者代表会議・住民協議会等やNPO・市民団体または何らかの団体・組織に加入していますか。以下の選択肢から選択してください。

- 1. 加入している
- 2. 加入していない

Q9s2KR

あなたは、以下にあげる1～20のような団体にメンバーとして加入していますか。また、加入してみたいと思いますか。それぞれにお答えください。

（矢印方向にそれぞれひとつだけ）

	1. 現在加入している	2. これまでに加入していたことがある	3. 加入したことはないが、機会があれば加入したい	4. 加入したことはないし、これからは加入しないと思う	5. わからない
 班常会、入居者代表会議・住民協議会等（主にマンションの団地）	<input type="radio"/>	<input type="radio"/>	<input type="radio"/>	<input type="radio"/>	<input type="radio"/>
2. 婦人会・青年会	<input type="radio"/>	<input type="radio"/>	<input type="radio"/>	<input type="radio"/>	<input type="radio"/>
3. 養老院（福祉施設）	<input type="radio"/>	<input type="radio"/>	<input type="radio"/>	<input type="radio"/>	<input type="radio"/>
4. 学校運営委員会	<input type="radio"/>	<input type="radio"/>	<input type="radio"/>	<input type="radio"/>	<input type="radio"/>
5. 同窓会	<input type="radio"/>	<input type="radio"/>	<input type="radio"/>	<input type="radio"/>	<input type="radio"/>
6. 農林水産業協会、農林水産業の協同組合、韓国農協経営人中央連合会	<input type="radio"/>	<input type="radio"/>	<input type="radio"/>	<input type="radio"/>	<input type="radio"/>
7. 経済団体（商工会議所・経営者協会）	<input type="radio"/>	<input type="radio"/>	<input type="radio"/>	<input type="radio"/>	<input type="radio"/>
8. 業界団体、産業協会、協議会	<input type="radio"/>	<input type="radio"/>	<input type="radio"/>	<input type="radio"/>	<input type="radio"/>
9. 労働団体（労働組合）	<input type="radio"/>	<input type="radio"/>	<input type="radio"/>	<input type="radio"/>	<input type="radio"/>
10. 教育団体	<input type="radio"/>	<input type="radio"/>	<input type="radio"/>	<input type="radio"/>	<input type="radio"/>
11. 福祉団体	<input type="radio"/>	<input type="radio"/>	<input type="radio"/>	<input type="radio"/>	<input type="radio"/>
12. 専門家団体	<input type="radio"/>	<input type="radio"/>	<input type="radio"/>	<input type="radio"/>	<input type="radio"/>

13. 政治家の後援会	<input type="radio"/>	<input type="radio"/>	<input type="radio"/>	<input type="radio"/>	<input type="radio"/>
14. その他の政治団体	<input type="radio"/>	<input type="radio"/>	<input type="radio"/>	<input type="radio"/>	<input type="radio"/>
15. 市民団体	<input type="radio"/>	<input type="radio"/>	<input type="radio"/>	<input type="radio"/>	<input type="radio"/>
16. 消費者団体（生協など）	<input type="radio"/>	<input type="radio"/>	<input type="radio"/>	<input type="radio"/>	<input type="radio"/>
17. 学術・文化団体	<input type="radio"/>	<input type="radio"/>	<input type="radio"/>	<input type="radio"/>	<input type="radio"/>
18. 趣味・スポーツ団体	<input type="radio"/>	<input type="radio"/>	<input type="radio"/>	<input type="radio"/>	<input type="radio"/>
19. 宗教団体	<input type="radio"/>	<input type="radio"/>	<input type="radio"/>	<input type="radio"/>	<input type="radio"/>
20. その他 <input type="text"/>	<input type="radio"/>	<input type="radio"/>	<input type="radio"/>	<input type="radio"/>	<input type="radio"/>

Q9s3KR

以上の団体のうち、あなたがよく活動している団体を3つまで選択してください。（3つまで）

- 1. 班常会、入居者代表会議・住民協議会等（主にマンションの団地）
- 2. 婦人会・青年会
- 3. 養老院（福祉施設）
- 4. 学校運営委員会
- 5. 同窓会
- 6. 農林水産業協会、農林水産業の協同組合、韓国農協経営人中央連合会
- 7. 経済団体（商工会議所・経営者協会）
- 8. 業界団体、産業協会、協議会
- 9. 労働団体（労働組合）
- 10. 教育団体
- 11. 福祉団体
- 12. 専門家団体
- 13. 政治家の後援会
- 14. その他の政治団体
- 15. 市民団体

- 16. 消費者団体（生協など）
- 17. 学術・文化団体
- 18. 趣味・スポーツ団体
- 19. 宗教団体
- 20. その他 <Value of "f('Q9s2KR_20_other')">

Q9s4KR

あなたが前問で回答したよく活動している団体についてあてはまると思うものをすべて選択してください。（いくつでも）

- 1. 一般のメンバーが運営や意思決定に関与している
- 2. 地元の問題や政治に取り組んでいる
- 3. 住民や自分たちの要望を市・区に働きかける
- 4. NPOや他の団体と協力・連携して活動している
- 5. 地元の問題や政治に対して市・区と協力・連携して活動している
- 6. 公共の利益のために啓蒙活動を行っている
- 7. シンポジウム・講演会を開催している
- 8. 団体は地域の子育て・老人介護の問題に取り組んでいる
- 9. 区の問題や政治についてメンバーと議論したり、語りあっている
- 10. 区が提供する協議の場（協議会等）に出席する
- 11. 区と協働してサービスの供給を担っている
- 12. 区の政策形成に影響力を持っている
- 13. 区と共催で祭り・イベントを行う
- 14. 区から活動に対する支援全般を受ける
- 15. 区から補助金・助成金を受け取っている
- 16. 区が団体活動の仲介役を担っている
- 17. あてはまるものはない

Q10KR

公私ともに、あなたがおつきあいしている中に、次のような方々はいらっしゃいますか。以下の選択肢からあてはまるものをすべて選択してください。（いくつでも）

- 1. 民生委員・児童委員
- 2. 青年団役員
- 3. 学校運営委員会役員
- 4. 社会福祉団体役員
- 5. 協同組合・同業組合役員
- 6. NPOなどの市民団体役員
- 7. 議員後援会など政治団体の役員
- 8. 地方自治団体の幹部（課長級以上）
- 9. 地方議会議員
- 10. 国会議員
- 11. その他
- 12. あてはまるものはない

Q11KR

あなたが、ここ3年間の内に活動した行動を以下の選択肢からすべて選択してください。
(いくつでも)

※パブリックコメントとは、市・区が重要な施策の意思決定において、施策の案を公表し、市民（住民）から書面などによる意見の提出を広く求め、施策の決定を行うとともに、その意見に対する市・区の考え方を公表する手続きです。また、市・区によっては、市民意見公募、意見募集、協同参画など異なった用語で使われている場合があります。

- 1. 選挙で投票する
- 2. 選挙運動を手伝う
- 3. 候補者や政党への投票を知人に依頼する
- 4. 請願書に署名する
- 5. デモや集会に参加する
- 6. 行政に投書する
- 7. インターネットを通じて行政に意見を表明する
- 8. パブリック・コメントをする
- 9. 市・区の審議会委員として参加する
- 10. 土地再開発などに関する開発組合の会議に参加する

- 11. SNS（Facebook、Twitterなど）を通じて自分の意見を発信する
- 12. 特定の問題について（原発や、社会保障、財政再建などの現在居住している区の問題）知人と話し合う
- 13. その他
- 14. あてはまるものはない

4. 市・区の政治・行政サービス（政策）についておたずねします。

Q12KR

あなたの地域の自治体行政に関して、次の1～7のことがらについてどのように考えますか。あなたのお考えに最も近いものを一つ選んでください。

(矢印方向にそれぞれひとつだけ)

	1. そう思う	2. ややそう思う	3. どちらでもない	4. ややそう思わない	5. そう思わない
基礎地方自治団体長（区庁長）は、 1. 私たち住民の要望に応じて取り組んでいる	<input type="radio"/>	<input type="radio"/>	<input type="radio"/>	<input type="radio"/>	<input type="radio"/>
基礎地方自治団体長（区庁長）政策・取り組みに私は満足している	<input type="radio"/>	<input type="radio"/>	<input type="radio"/>	<input type="radio"/>	<input type="radio"/>
基礎議会議員（区議員）は、私たちが住民の要望に応じて取り組んでいる	<input type="radio"/>	<input type="radio"/>	<input type="radio"/>	<input type="radio"/>	<input type="radio"/>

基礎議会議員（区議員）の					
4. 取り組みに私は満足している	<input type="radio"/>	<input type="radio"/>	<input type="radio"/>	<input type="radio"/>	<input type="radio"/>
基礎地方自治団体（区庁）の施策・					
5. 事業に私たち住民の要望が反映されている	<input type="radio"/>	<input type="radio"/>	<input type="radio"/>	<input type="radio"/>	<input type="radio"/>
基礎地方自治団体（区庁）が取り組んだ情報はきちんと公開されている	<input type="radio"/>	<input type="radio"/>	<input type="radio"/>	<input type="radio"/>	<input type="radio"/>
6. 基礎地方自治団体（区庁）によって開示された情報に、私は満足している	<input type="radio"/>	<input type="radio"/>	<input type="radio"/>	<input type="radio"/>	<input type="radio"/>

Q13s1

あなたは以下の市または区の行政サービス（政策）について、満足していますか。あなたが感じる1～14の政策に対する「A.重要度」と、現在の「B.満足度」をそれぞれ、以下の選択肢から一つ選択してください。

（矢印方向にそれぞれひとつだけ）

A.重要度



	1. 重要	2. やや重要	3. どちらでもない	4. あまり重要ではない	5. 重要ではない
市・区の行政サービス	<input type="radio"/>	<input type="radio"/>	<input type="radio"/>	<input type="radio"/>	<input type="radio"/>
住環境の整備	<input type="radio"/>	<input type="radio"/>	<input type="radio"/>	<input type="radio"/>	<input type="radio"/>
コミュニティ・文化活動の活性化	<input type="radio"/>	<input type="radio"/>	<input type="radio"/>	<input type="radio"/>	<input type="radio"/>
地域の情報に関する広報活動	<input type="radio"/>	<input type="radio"/>	<input type="radio"/>	<input type="radio"/>	<input type="radio"/>
生活安全の確保	<input type="radio"/>	<input type="radio"/>	<input type="radio"/>	<input type="radio"/>	<input type="radio"/>
公共施設の整備	<input type="radio"/>	<input type="radio"/>	<input type="radio"/>	<input type="radio"/>	<input type="radio"/>
福祉・医療の整備	<input type="radio"/>	<input type="radio"/>	<input type="radio"/>	<input type="radio"/>	<input type="radio"/>
学校教育・社会教育の充実	<input type="radio"/>	<input type="radio"/>	<input type="radio"/>	<input type="radio"/>	<input type="radio"/>
環境問題への取り組み	<input type="radio"/>	<input type="radio"/>	<input type="radio"/>	<input type="radio"/>	<input type="radio"/>
農林水産業の活性化	<input type="radio"/>	<input type="radio"/>	<input type="radio"/>	<input type="radio"/>	<input type="radio"/>
商工業活性化・企業の誘致	<input type="radio"/>	<input type="radio"/>	<input type="radio"/>	<input type="radio"/>	<input type="radio"/>

12. まちづく り・まち おこし	●	●	●	●	●
13. 観光の活 性化	●	●	●	●	●
14. 国際交流	●	●	●	●	●

B.満足度



	1. 満足	2. やや満足	3. どちらでもない	4. やや不満	5. 不満
1. 市・区の 行政サー ビス	●	●	●	●	●
2. 住環境の 整備	●	●	●	●	●
3. コミュニ ティ・文 化活動の 活性化	●	●	●	●	●
4. 地域の情 報に関す る広報活 動	●	●	●	●	●
5. 生活安全 の確保	●	●	●	●	●
6. 公共施設 の整備	●	●	●	●	●
7. 福祉・医 療の整備	●	●	●	●	●
8. 学校教 育・社会 教育の充 実	●	●	●	●	●
9. 環境問題 への取り 組み	●	●	●	●	●

10. 農林水産 業の活性 化	●	●	●	●	●
11. 商工業活 性化・企 業の誘致	●	●	●	●	●
12. まちづく り・まち おこし	●	●	●	●	●
13. 観光の活 性化	●	●	●	●	●
14. 国際交流	●	●	●	●	●

Q14

では、下記政策（1～13）のうち最も関心ある政策を3つまで選択してください。（3つまで）

- 1. 住環境の整備
- 2. コミュニティ・文化活動の活性化
- 3. 地域の情報に関する広報活動
- 4. 生活安全の確保
- 5. 公共施設の整備
- 6. 福祉・医療の整備
- 7. 学校教育・社会教育の充実
- 8. 環境問題への取り組み
- 9. 農林水産業の活性化
- 10. 商工業活性化・企業の誘致
- 11. まちづくり・まちおこし
- 12. 観光の活性化
- 13. 国際交流

Q15

では、下記政策の1～14に対して、以前あなたが抱いていた期待に比べて、**実際のサービスの質**は
どうですか。以下の選択肢からあてはまるものをそれぞれ一つ選択してください。
(矢印方向にそれぞれひとつだけ)

地元選出 9. の国会議員	<input type="radio"/>	<input type="radio"/>	<input type="radio"/>	<input type="radio"/>	<input type="radio"/>	<input type="radio"/>	<input type="radio"/>
10. 大統領	<input type="radio"/>	<input type="radio"/>	<input type="radio"/>	<input type="radio"/>	<input type="radio"/>	<input type="radio"/>	<input type="radio"/>
11. 國務総理	<input type="radio"/>	<input type="radio"/>	<input type="radio"/>	<input type="radio"/>	<input type="radio"/>	<input type="radio"/>	<input type="radio"/>
12. 共に民主党	<input type="radio"/>	<input type="radio"/>	<input type="radio"/>	<input type="radio"/>	<input type="radio"/>	<input type="radio"/>	<input type="radio"/>
13. 自由韓国党	<input type="radio"/>	<input type="radio"/>	<input type="radio"/>	<input type="radio"/>	<input type="radio"/>	<input type="radio"/>	<input type="radio"/>
14. 正しい未来党	<input type="radio"/>	<input type="radio"/>	<input type="radio"/>	<input type="radio"/>	<input type="radio"/>	<input type="radio"/>	<input type="radio"/>
15. 民主平和党	<input type="radio"/>	<input type="radio"/>	<input type="radio"/>	<input type="radio"/>	<input type="radio"/>	<input type="radio"/>	<input type="radio"/>
16. 正義党	<input type="radio"/>	<input type="radio"/>	<input type="radio"/>	<input type="radio"/>	<input type="radio"/>	<input type="radio"/>	<input type="radio"/>
17. 民衆党	<input type="radio"/>	<input type="radio"/>	<input type="radio"/>	<input type="radio"/>	<input type="radio"/>	<input type="radio"/>	<input type="radio"/>
18. 大韓愛国党	<input type="radio"/>	<input type="radio"/>	<input type="radio"/>	<input type="radio"/>	<input type="radio"/>	<input type="radio"/>	<input type="radio"/>
19. 他の政党	<input type="radio"/>	<input type="radio"/>	<input type="radio"/>	<input type="radio"/>	<input type="radio"/>	<input type="radio"/>	<input type="radio"/>
20. テレビ	<input type="radio"/>	<input type="radio"/>	<input type="radio"/>	<input type="radio"/>	<input type="radio"/>	<input type="radio"/>	<input type="radio"/>
21. 新聞	<input type="radio"/>	<input type="radio"/>	<input type="radio"/>	<input type="radio"/>	<input type="radio"/>	<input type="radio"/>	<input type="radio"/>
22. 法院	<input type="radio"/>	<input type="radio"/>	<input type="radio"/>	<input type="radio"/>	<input type="radio"/>	<input type="radio"/>	<input type="radio"/>
23. 警察	<input type="radio"/>	<input type="radio"/>	<input type="radio"/>	<input type="radio"/>	<input type="radio"/>	<input type="radio"/>	<input type="radio"/>
24. 軍隊	<input type="radio"/>	<input type="radio"/>	<input type="radio"/>	<input type="radio"/>	<input type="radio"/>	<input type="radio"/>	<input type="radio"/>
25. 国際機構	<input type="radio"/>	<input type="radio"/>	<input type="radio"/>	<input type="radio"/>	<input type="radio"/>	<input type="radio"/>	<input type="radio"/>
26. インターネット	<input type="radio"/>	<input type="radio"/>	<input type="radio"/>	<input type="radio"/>	<input type="radio"/>	<input type="radio"/>	<input type="radio"/>
27. 地元の有力企業	<input type="radio"/>	<input type="radio"/>	<input type="radio"/>	<input type="radio"/>	<input type="radio"/>	<input type="radio"/>	<input type="radio"/>

28. 班常会、入住者代表会議・住民協議会等（主にマンションの団地）	<input type="radio"/>	<input type="radio"/>	<input type="radio"/>	<input type="radio"/>	<input type="radio"/>	<input type="radio"/>	<input type="radio"/>
29. NPO・市民団体	<input type="radio"/>	<input type="radio"/>	<input type="radio"/>	<input type="radio"/>	<input type="radio"/>	<input type="radio"/>	<input type="radio"/>
30. 地元の経済・商工団体	<input type="radio"/>	<input type="radio"/>	<input type="radio"/>	<input type="radio"/>	<input type="radio"/>	<input type="radio"/>	<input type="radio"/>
31. 農協などの農林水産業団体	<input type="radio"/>	<input type="radio"/>	<input type="radio"/>	<input type="radio"/>	<input type="radio"/>	<input type="radio"/>	<input type="radio"/>
32. 福祉団体	<input type="radio"/>	<input type="radio"/>	<input type="radio"/>	<input type="radio"/>	<input type="radio"/>	<input type="radio"/>	<input type="radio"/>
33. 趣味・スポーツ団体	<input type="radio"/>	<input type="radio"/>	<input type="radio"/>	<input type="radio"/>	<input type="radio"/>	<input type="radio"/>	<input type="radio"/>
34. 専門家団体	<input type="radio"/>	<input type="radio"/>	<input type="radio"/>	<input type="radio"/>	<input type="radio"/>	<input type="radio"/>	<input type="radio"/>
35. 宗教団体	<input type="radio"/>	<input type="radio"/>	<input type="radio"/>	<input type="radio"/>	<input type="radio"/>	<input type="radio"/>	<input type="radio"/>
36. 政治団体	<input type="radio"/>	<input type="radio"/>	<input type="radio"/>	<input type="radio"/>	<input type="radio"/>	<input type="radio"/>	<input type="radio"/>
37. 教育団体	<input type="radio"/>	<input type="radio"/>	<input type="radio"/>	<input type="radio"/>	<input type="radio"/>	<input type="radio"/>	<input type="radio"/>
38. 行政関連団体	<input type="radio"/>	<input type="radio"/>	<input type="radio"/>	<input type="radio"/>	<input type="radio"/>	<input type="radio"/>	<input type="radio"/>
39. 学術・文化団体	<input type="radio"/>	<input type="radio"/>	<input type="radio"/>	<input type="radio"/>	<input type="radio"/>	<input type="radio"/>	<input type="radio"/>

Q17KR

次にあげる人や集団・制度は一般的にいて、どのくらい信頼できるとお考えですか。最も近いものを以下の選択肢からそれぞれ一つ選択してください。

(矢印方向にそれぞれひとつだけ)



	1. 非常に信頼できる	2. かなり信頼できる	3. どちらでもない	4. あまり信頼できない	5. まったく信頼できない
基礎地方 1. 自治団 体長	●	●	●	●	●
2. 基礎議 会	●	●	●	●	●
基礎地方 3. 自治団 体の幹部 公務員	●	●	●	●	●
広域地方 4. 自治団 体長	●	●	●	●	●
5. 広域議 会	●	●	●	●	●
広域地方 6. 自治団 体の幹部 公務員	●	●	●	●	●
7. 基礎議 会議員	●	●	●	●	●
8. 広域議 会議員	●	●	●	●	●
地元選出 9. の国会 議員	●	●	●	●	●
10. 大統領	●	●	●	●	●
11. 國務総 理	●	●	●	●	●
12. 共に民 主党	●	●	●	●	●
13. 自由韓 国党	●	●	●	●	●

14. 正しい未 来党	●	●	●	●	●
15. 民主平和 党	●	●	●	●	●
16. 正義党	●	●	●	●	●
17. 民衆党	●	●	●	●	●
18. 大韓愛国 党	●	●	●	●	●
19. 他の政党	●	●	●	●	●
20. テレビ	●	●	●	●	●
21. 新聞	●	●	●	●	●
22. 法院	●	●	●	●	●
23. 警察	●	●	●	●	●
24. 軍隊	●	●	●	●	●
25. 国際機構	●	●	●	●	●
26. インター ネット	●	●	●	●	●
27. 地元の有 力企業	●	●	●	●	●
28. 班常会、 入住者代 表会議・ 住民協議 会等（主 にマンシ ョンの団 地）	●	●	●	●	●
29. NPO・市 民団体	●	●	●	●	●
30. 地元の経 済・商工 団体	●	●	●	●	●

31. 農協などの農林水産業団体	<input type="radio"/>	<input type="radio"/>	<input type="radio"/>	<input type="radio"/>	<input type="radio"/>
32. 福祉団体	<input type="radio"/>	<input type="radio"/>	<input type="radio"/>	<input type="radio"/>	<input type="radio"/>
33. 趣味・スポーツ団体	<input type="radio"/>	<input type="radio"/>	<input type="radio"/>	<input type="radio"/>	<input type="radio"/>
34. 専門家団体	<input type="radio"/>	<input type="radio"/>	<input type="radio"/>	<input type="radio"/>	<input type="radio"/>
35. 宗教団体	<input type="radio"/>	<input type="radio"/>	<input type="radio"/>	<input type="radio"/>	<input type="radio"/>
36. 政治団体	<input type="radio"/>	<input type="radio"/>	<input type="radio"/>	<input type="radio"/>	<input type="radio"/>
37. 教育団体	<input type="radio"/>	<input type="radio"/>	<input type="radio"/>	<input type="radio"/>	<input type="radio"/>
38. 行政関連団体	<input type="radio"/>	<input type="radio"/>	<input type="radio"/>	<input type="radio"/>	<input type="radio"/>
39. 学術・文化団体	<input type="radio"/>	<input type="radio"/>	<input type="radio"/>	<input type="radio"/>	<input type="radio"/>

Q18KR

最近（2016年）に行われた衆議院議員総選挙の比例区であなたは、次のどの政党に投票しましたか。あてはまるものを一つ選択してください。

- 1. セヌリ党
- 2. 共に民主党
- 3. 国民の党
- 4. 正義党
- 5. 他の政党
- 6. 投票していない
- 7. 答えたくない

Q19

次のうち、あなたの住む市・区（市町自治体）の運営について、あてはまるものすべてを選択してください。（いくつでも）

- 1. 高齢者等一人ひとりの状態に合わせた、きめ細やかな介護、生活支援サービスが受けられる
- 2. 生活保護など、生活の保障がなされ、安定した生活を送ることができる
- 3. 市・区（市町自治体）の中で、子供の視点に立った子育てが行われている
- 4. 市・区（市町自治体）と民間事業者が連携を深めながら、保育サービスの向上や施設整備が図られている
- 5. 小・中学校の施設が適切に維持され、教育設備が整っている
- 6. いじめや虐待から子供を守る体制が整備されている
- 7. 地域実態に応じたごみの効率的な収集・運搬業務が行われている
- 8. 地域のなかで、市・区（市町自治体）が商店街、地場産業と協力し、活発に事業展開している
- 9. あてはまるものはない

Q20

次のうち、あなた自身は<Value of "f('Country')">の社会において、下記のものごどのくらい重要だと思われますか。以下の選択肢からあてはまるものをそれぞれ一つ選択してください。（矢印方向にそれぞれひとつだけ）

	1. 非常に重要である	2. かなり重要である	3. ふつう	4. あまり重要ではない	5. 全く重要ではない
1. 高度経済成長を維持していくこと	<input type="radio"/>	<input type="radio"/>	<input type="radio"/>	<input type="radio"/>	<input type="radio"/>
2. 強大な国防能力を確保すること	<input type="radio"/>	<input type="radio"/>	<input type="radio"/>	<input type="radio"/>	<input type="radio"/>
3. 職場や社区の中で物事の決定にちっと人々の声を反映させること	<input type="radio"/>	<input type="radio"/>	<input type="radio"/>	<input type="radio"/>	<input type="radio"/>

4.	自分の住んでいる町、社区をもっと美しくしようとすること	<input type="radio"/>	<input type="radio"/>	<input type="radio"/>	<input type="radio"/>	<input type="radio"/>
5.	国内の治安/秩序をよくすること	<input type="radio"/>	<input type="radio"/>	<input type="radio"/>	<input type="radio"/>	<input type="radio"/>
6.	重要な政府決定/国家政策に もっと人々の声を反映させること	<input type="radio"/>	<input type="radio"/>	<input type="radio"/>	<input type="radio"/>	<input type="radio"/>
7.	物価上昇を食い止めること	<input type="radio"/>	<input type="radio"/>	<input type="radio"/>	<input type="radio"/>	<input type="radio"/>
8.	言論の自由を守ること	<input type="radio"/>	<input type="radio"/>	<input type="radio"/>	<input type="radio"/>	<input type="radio"/>
9.	人格を尊重するもっと人間的な社会へと前進すること	<input type="radio"/>	<input type="radio"/>	<input type="radio"/>	<input type="radio"/>	<input type="radio"/>
10.	思想/道徳が金銭より重視される社会へと前進すること	<input type="radio"/>	<input type="radio"/>	<input type="radio"/>	<input type="radio"/>	<input type="radio"/>

Q21KR

あなたは、次のA・Bのどちらの考え方に近いですか。近い方を一つ選択してください。

	1. Aにあてはまる	2. Bにあてはまる	
選挙・自身の影響力について			
A1. 私たちの一票が選挙の結果に影響を与える	<input type="radio"/>	<input type="radio"/>	B1. 私ひとりが投票しても結果に影響を与えない
A2. 私たちは、行政サービスや地方自治団体の公務員の行動に影響を与える力を持っている	<input type="radio"/>	<input type="radio"/>	B2. 私たちは、行政サービスや地方自治団体の公務員の行動に影響を持っていない
基礎地方自治団体（区）の運営について			
A3. 基礎地方自治団体（区）は、班常会、入居者代表会議・住民協議会等やNPO、企業らによるまちづくりの中で、連携の仲介役を担っている	<input type="radio"/>	<input type="radio"/>	B3. 基礎地方自治団体（区）は、班常会、入居者代表会議・住民協議会等やNPO、企業らが中心となって行うまちづくりの連携の仲介役を担っていない。
A4. 全体的にいて、市・区の政策は、市・区政モニター、パブリック・コメント、住民協議会、住民発意制度、住民参与予算制度等により住民の意見が丁寧に反映されている	<input type="radio"/>	<input type="radio"/>	B4. 全体的にいて、基礎地方自治団体（区）の政策に住民の声が届いているとは言えない
国と地方自治団体の関係についての意見			
A5. 基礎地方自治団体（区）の運営を助けるために国が補助金などを配分するのは当然である	<input type="radio"/>	<input type="radio"/>	B5. 基礎地方自治団体（区）への国の補助金などを減らし、地方の自由な活動による社会を目指すべきである
福祉と税負担について			
A6. 税負担を上げてでも、福祉などの行政サービスを維持すべき	<input type="radio"/>	<input type="radio"/>	B6. 福祉などの行政サービスが低下しても、税負担をあげるべきでない
地方自治団体の財政が歳入不足に陥った際、望ましい解決策			
A7. 地方自治団体の借金を増やしても、行政サービスを維持すべきである	<input type="radio"/>	<input type="radio"/>	B7. 地方自治団体の収入不足に応じて行政サービスを削減すべきである

Q22

現在の<Value of "f('Country')">の社会は平等であるという人もいれば、そうではないという人もいます。あなたはどのように思われますか。完全な平等を10点とし、極端な不平等を0点として、下記の13の面についてそれぞれの平等の度合いを選択してください。
(矢印方向にそれぞれひとつだけ)

	極端な不平等 0点	←←←←	←←←	←←	←	中間	→	→→	→→→	→→→→	完全な平等 10点
総合的に見て現代の<Value of "f('Country')">社会は	<input type="radio"/>	<input type="radio"/>	<input type="radio"/>	<input type="radio"/>	<input type="radio"/>	<input type="radio"/>	<input type="radio"/>	<input type="radio"/>	<input type="radio"/>	<input type="radio"/>	<input type="radio"/>
政治参加の機会という面では	<input type="radio"/>	<input type="radio"/>	<input type="radio"/>	<input type="radio"/>	<input type="radio"/>	<input type="radio"/>	<input type="radio"/>	<input type="radio"/>	<input type="radio"/>	<input type="radio"/>	<input type="radio"/>
政治がもたらす結果という面では	<input type="radio"/>	<input type="radio"/>	<input type="radio"/>	<input type="radio"/>	<input type="radio"/>	<input type="radio"/>	<input type="radio"/>	<input type="radio"/>	<input type="radio"/>	<input type="radio"/>	<input type="radio"/>
収入という面では	<input type="radio"/>	<input type="radio"/>	<input type="radio"/>	<input type="radio"/>	<input type="radio"/>	<input type="radio"/>	<input type="radio"/>	<input type="radio"/>	<input type="radio"/>	<input type="radio"/>	<input type="radio"/>
財産という面では	<input type="radio"/>	<input type="radio"/>	<input type="radio"/>	<input type="radio"/>	<input type="radio"/>	<input type="radio"/>	<input type="radio"/>	<input type="radio"/>	<input type="radio"/>	<input type="radio"/>	<input type="radio"/>
雇用という面では	<input type="radio"/>	<input type="radio"/>	<input type="radio"/>	<input type="radio"/>	<input type="radio"/>	<input type="radio"/>	<input type="radio"/>	<input type="radio"/>	<input type="radio"/>	<input type="radio"/>	<input type="radio"/>
男性と女性の区別（差別）という面では	<input type="radio"/>	<input type="radio"/>	<input type="radio"/>	<input type="radio"/>	<input type="radio"/>	<input type="radio"/>	<input type="radio"/>	<input type="radio"/>	<input type="radio"/>	<input type="radio"/>	<input type="radio"/>
外国人の取り扱いという面では	<input type="radio"/>	<input type="radio"/>	<input type="radio"/>	<input type="radio"/>	<input type="radio"/>	<input type="radio"/>	<input type="radio"/>	<input type="radio"/>	<input type="radio"/>	<input type="radio"/>	<input type="radio"/>
都市と地方という地域の面では	<input type="radio"/>	<input type="radio"/>	<input type="radio"/>	<input type="radio"/>	<input type="radio"/>	<input type="radio"/>	<input type="radio"/>	<input type="radio"/>	<input type="radio"/>	<input type="radio"/>	<input type="radio"/>
若年者と高齢者という世代の面では	<input type="radio"/>	<input type="radio"/>	<input type="radio"/>	<input type="radio"/>	<input type="radio"/>	<input type="radio"/>	<input type="radio"/>	<input type="radio"/>	<input type="radio"/>	<input type="radio"/>	<input type="radio"/>
社会保障という面では	<input type="radio"/>	<input type="radio"/>	<input type="radio"/>	<input type="radio"/>	<input type="radio"/>	<input type="radio"/>	<input type="radio"/>	<input type="radio"/>	<input type="radio"/>	<input type="radio"/>	<input type="radio"/>
税制という面では	<input type="radio"/>	<input type="radio"/>	<input type="radio"/>	<input type="radio"/>	<input type="radio"/>	<input type="radio"/>	<input type="radio"/>	<input type="radio"/>	<input type="radio"/>	<input type="radio"/>	<input type="radio"/>

教育の機会という面では	<input type="radio"/>	<input type="radio"/>	<input type="radio"/>	<input type="radio"/>	<input type="radio"/>	<input type="radio"/>	<input type="radio"/>	<input type="radio"/>	<input type="radio"/>	<input type="radio"/>	<input type="radio"/>
-------------	-----------------------	-----------------------	-----------------------	-----------------------	-----------------------	-----------------------	-----------------------	-----------------------	-----------------------	-----------------------	-----------------------

Q23

下の尺度で、1の意見に対し、7はその反対の意見を示します。2から6までは2つの意見の間の立場を表しています。問題ごとに、あなたのお考えに最も近い数字をお選びください。

	1. Aに当てはまる	2. ←←	3. ←	4. 中間	5. →	6. →→	7. Bに当てはまる	
A1. 政府はすべての人に職を与えるように努めるべきである	<input type="radio"/>	<input type="radio"/>	<input type="radio"/>	<input type="radio"/>	<input type="radio"/>	<input type="radio"/>	<input type="radio"/>	B1. すべての人に職を与えるのは政府の役割ではない
A2. 一般に政府は供給するサービス量に比例して拡大しますが、あなたは小さい政府を望む	<input type="radio"/>	<input type="radio"/>	<input type="radio"/>	<input type="radio"/>	<input type="radio"/>	<input type="radio"/>	<input type="radio"/>	B2. 政府のサービスの拡大を望む
A3. 労働者はもっと重要な決定に発言権をもつべきだ	<input type="radio"/>	<input type="radio"/>	<input type="radio"/>	<input type="radio"/>	<input type="radio"/>	<input type="radio"/>	<input type="radio"/>	B3. 重要な決定は経営者にまかせるべきだ
A4. 貧困の主な原因は社会制度にある	<input type="radio"/>	<input type="radio"/>	<input type="radio"/>	<input type="radio"/>	<input type="radio"/>	<input type="radio"/>	<input type="radio"/>	B4. 貧困はほとんどの場合その人の責任である
A5. 貧困層を助けるための累進課税は公正だ	<input type="radio"/>	<input type="radio"/>	<input type="radio"/>	<input type="radio"/>	<input type="radio"/>	<input type="radio"/>	<input type="radio"/>	B5. 累進課税は最もよく働く人を罰することになる

<p>これからの日本は、経済成長を重んじ、公A6. 共投資や公共事業を盛んに行う社会を目指すべきだ</p>	<input type="radio"/>	<input type="radio"/>	<input type="radio"/>	<input type="radio"/>	<input type="radio"/>	<input type="radio"/>	<input type="radio"/>	<p>これからの日本は、財政規律を重んじ、国や地方自治体の借金を大きくしない社会を目指すべきだ</p> <p>B6.</p>
<p>これからの日本は、自由競争を阻害してA7. も、貧富の差の少ない平等社会を目指すべきだ</p>	<input type="radio"/>	<input type="radio"/>	<input type="radio"/>	<input type="radio"/>	<input type="radio"/>	<input type="radio"/>	<input type="radio"/>	<p>これからの日本は、貧富の差が生じても、自由に競争できる社会を目指すべきだ</p> <p>B7.</p>
<p>より高い地位やよい職業に女性をふA8. やすために雇用の割当制をとるべきである</p>	<input type="radio"/>	<input type="radio"/>	<input type="radio"/>	<input type="radio"/>	<input type="radio"/>	<input type="radio"/>	<input type="radio"/>	<p>雇用や昇進はもっぱら能力B8. に基づいて行われるべきである</p>
<p>一般に女性は家にいて子どもを育てるのがよいA9.</p>	<input type="radio"/>	<input type="radio"/>	<input type="radio"/>	<input type="radio"/>	<input type="radio"/>	<input type="radio"/>	<input type="radio"/>	<p>女性も、男性と同様に職業をもつのがよい</p> <p>B9.</p>
<p>すべての人がよい教育を受け能力をA10. 伸ばす機会を平等に得られるようにする</p>	<input type="radio"/>	<input type="radio"/>	<input type="radio"/>	<input type="radio"/>	<input type="radio"/>	<input type="radio"/>	<input type="radio"/>	<p>学歴と能力に関わりなく、すべての人に比較的平等な収入を保障する</p> <p>B10.</p>

5. 最後にあなた自身の事についてお尋ねします。

Q24s1

あなたの職業をお答えください。

- 1. 経営者・役員
- 2. 正規社員
- 3. 非正規社員（契約・派遣）
- 4. 公務員・教員
- 5. 自営業
- 6. 農漁業自営
- 7. 学生
- 8. 専業主婦・主夫
- 9. 専門職(自由職業者含む)
- 10. 無職・退職
- 11. その他

Q24s2

あなたの最終学歴をお答えください。

- 1. 中学校卒
- 2. 高校卒
- 3. 大学卒
- 4. 大学院卒
- 5. その他

Q24s3

あなたの現在の地域（市・区）での居住年数をご記入ください。

※一年未満の場合は0をご記入ください。
（数字でご記入ください）

 年

Q24s4

あなたが現在お住いの居住形態をお答えください。

※ここで「集合住宅」は、アパート、連立住宅、多世帯住宅を指します。

- 1. 持ち家（一戸建て）
- 2. 持ち家（集合住宅）
- 3. 賃貸（一戸建て）
- 4. 賃貸（集合住宅）
- 5. 住み込み、寄宿舎、独身寮など
- 6. その他

Q24s5

家族を含め、同居人の有無をお答えください。

- 1. いる
- 2. いない

Q24s6KR

あなたの世帯全体の、去年1年間の合計収入（ボーナス・年金・生活保護を含む、税込み）をお答えください。

- 9,999,999 ウォン以下
- 10,000,000 - 14,999,999 ウォン
- 15,000,000 - 19,999,999 ウォン
- 20,000,000 - 24,999,999 ウォン
- 25,000,000 - 29,999,999 ウォン
- 30,000,000 - 34,999,999 ウォン
- 35,000,000 - 39,999,999 ウォン
- 40,000,000 - 44,999,999 ウォン
- 45,000,000 - 49,999,999 ウォン
- 50,000,000 - 59,999,999 ウォン
- 60,000,000 - 69,999,999 ウォン
- 70,000,000 - 79,999,999 ウォン
- 80,000,000 ウォン以上
- 収入なし/答えたくない/分からない

Q24s7

あなたは、地域のことがらについて、普段どのようなところから情報を得ますか。あてはまるものをすべてお選びください。

（いくつでも）

- 市・区のホームページ
- 市政（区政）だより等の刊行物
- 回覧板
- 掲示板
- メーリング
- 新聞（地方紙）
- 市・区の問題に関するネットニュース
- Webページ
- SNS
- テレビ
- 所属団体
- 近所の人
- あてはまるものはない

Q24s8

本調査や調査票等に関するあなたのご意見・ご感想などがございましたら、ご自由にご記入ください。

（ご自由にお書きください）

進む

2. 웹조사용 화면(한국어판)



본 설문 조사에 참여하여 주셔서 대단히 감사합니다.



조사에 협조해 주셔서 감사합니다.
아래의 버튼을 클릭하시면 조사화면으로 이동합니다.



- 귀하의 소중한 의견은 기업이 기존 및 향후 제품과 서비스의 품질을 개선하는 데 도움이 됩니다.
- 귀하의 프로필 정보를 정기적으로 정확하게 업데이트하시면 참여하실 수 있는 설문 조사가 더 많아집니다.

Rakuten Insight는 회원이 설문조사에 응하지 않은 답변 혹은 불충분한 응답정보와 다른 답변 (예 : 성별, 생년월일, 주소 또는 소속)을 응답한 것을 발견할 경우 Rakuten Insight는 즉시 모든 프로필을 취소할 수 있는 권리를 보유합니다. 또한, 회원자격이 취소되며 다시 설문조사에 참여하는 것이 금지됩니다.

자세한 사항은 [회원약관](#) 제12조 제8항을 참조하십시오

모든 설문내용(글, 동영상, 소리, 그림)은 저작권이 있으며 영적으로 보안이 유지되어야 합니다. 공유하거나 배포하는 것은 허용되지 않습니다. 설문내용이 공유되거나 배포될 경우, 귀하의 회원자격은 사전 통지 없이 취소될 수 있습니다.

본 조사는 여러 설문조사 사이트에서 동시에 시행되고 있는 조사일 수 있습니다. 따라서 어떤 문항에도 답변하지 않았음에도 조사가 즉시 종료될 수 있으며, 접속한 후 바로 오류 메시지가 표시될 수도 있습니다.

본 설문조사에 귀하(또는 동일한 컴퓨터 혹은 IP 주소를 함께 공유하는 귀하의 가족/동료)가 이미 응답하셨을 수도 있습니다.

본 조사는 응답자가 한번만 설문조사에 응답할 수 있도록 프로그래밍 되어 있습니다. 그러므로, 이런 경우 이 설문조사에 참여하실 수 없으며, 인센티브 또한 지급되지 않을 수 있습니다.

Rakuten Insight에서는 해외 기업이 실시하는 설문을 진행할 시, 접속하는 서버가 해외에 위치하는 경우가 있습니다.

이러한 제한으로 인해, 때로는 설문에 접속시 화면이 정지되거나 에러메시지가 표시되는 네트워크 접속 문제가 발생할 수 있습니다.

여러분께 불편을 끼쳐드려 죄송합니다만, 양해 부탁드립니다.

Rakuten Insight 웹 사이트에 등록 귀하의 정보 혹은 조사용 입력하신 귀하의 모든 정보는 항상 기밀로 유지 될 것이며, 마케팅 연구 목적을 위해서만 사용됩니다.

Rakuten Insight는 ICC / ESOMAR 마케팅 및 사회 조사 실습의 국제 코드를 준수합니다.



설문 조사를 시작하려면 클릭하십시오

SC1

귀하의 성별을 말씀해 주십시오.

- 1. 남성
- 2. 여성

SC2

귀하의 연령을 만 나이로 기입해 주십시오.

*여기서 "만 나이"란 출생했을 때를 "0"세로 계산한 나이를 말합니다.
(숫자로 기입해 주십시오)

 세

1. 귀하의 주거에 대한 질문입니다.

Q1

<Value of "scriptQ1"> 귀하께서는 어디에서 살고 계십니까? 아래에 기입해 주십시오.
(숫자로 기입해 주십시오)

우편번호

2. 거주하시는 지역의 환경이나 상황에 대한 질문입니다.

Q2

지역 주민들 사이의 교류는 5년 정도 전에 비해 활발해졌습니까? 1~5 중에서 하나만 선택하여 주십시오.

- 1. 활발해졌다
- 2. 약간 활발해졌다
- 3. 별로 달라지지 않았다
- 4. 별로 활발해지지 않았다
- 5. 활발해지지 않았다

Q3

지역 주민들의 지역활동은 활발하다고 생각하십니까? 1~5 중에서 하나만 선택하여 주십시오.

- 1. 활발하다
- 2. 약간 활발하다
- 3. 어느 정도 활발하다
- 4. 별로 활발하지 않다
- 5. 활발하지 않다

Q4KR

다음의 1~10번 질문에 대해 귀하의 생각과 가장 가까운 것을 "1. 그렇게 생각한다"~"5. 그렇게 생각하지 않는다" 중에서 각각 하나만 선택하여 주십시오.
(화살표 방향으로 각각 하나만)

	1. 그렇게 생각한다	2. 약간 그렇게 생각한다	3. 어느 쪽도 아니다	4. 별로 그렇게 생각하지 않는다	5. 그렇게 생각하지 않는다
1. 현재 거주하고 있는 지역에서는 자신과 배경이 비슷한 사람(성별, 세대, 생활형편 등)과의 교류가 많다	<input type="radio"/>	<input type="radio"/>	<input type="radio"/>	<input type="radio"/>	<input type="radio"/>
2. 현재 거주하고 있는 지역에서는 예전부터 살고 있는 주민과 최근에 이사온 주민의 교류가 활발하다	<input type="radio"/>	<input type="radio"/>	<input type="radio"/>	<input type="radio"/>	<input type="radio"/>
3. 현재 거주하고 있는 지역에서는 세대 간의 교류가 활발하다	<input type="radio"/>	<input type="radio"/>	<input type="radio"/>	<input type="radio"/>	<input type="radio"/>
4. 현재 거주하고 있는 지역에서는 외국인과의 교류가 활발하다	<input type="radio"/>	<input type="radio"/>	<input type="radio"/>	<input type="radio"/>	<input type="radio"/>
5. 현재 거주하고 있는 지역에서는 반상회, 입주자대표회의, 주민협의회 등이나 자원봉사 등의 다양한 활동이 활발하다	<input type="radio"/>	<input type="radio"/>	<input type="radio"/>	<input type="radio"/>	<input type="radio"/>
6. 지역사회에서는 지역활동단체나 NGO/NPO, 기업, 대학, 행정기관 등의 연계에 의한 지역조성사업이 추진되고 있다	<input type="radio"/>	<input type="radio"/>	<input type="radio"/>	<input type="radio"/>	<input type="radio"/>
7. 현재 거주하고 있는 구에서는 개개인의 인권이 존중되고 있다고 느낀다	<input type="radio"/>	<input type="radio"/>	<input type="radio"/>	<input type="radio"/>	<input type="radio"/>

8. 현재 거주하고 있는 구에서는 사람들이 서로의 다양한 차이를 인정하는, 더불어 사는 사회가 조성되어 있다고 생각한다	<input type="radio"/>	<input type="radio"/>	<input type="radio"/>	<input type="radio"/>	<input type="radio"/>
9. 많은 경우, 나의 이웃들은 다른 이웃들에게 도움을 주려고 한다	<input type="radio"/>	<input type="radio"/>	<input type="radio"/>	<input type="radio"/>	<input type="radio"/>
10. 남을 도와주면 다음에 내가 어려울 때 누군가에게 도움을 받을 수 있다고 생각한다.	<input type="radio"/>	<input type="radio"/>	<input type="radio"/>	<input type="radio"/>	<input type="radio"/>

Q5

5년 전에 비해 다음 1~6의 변화는 구의 행정서비스에 어떤 영향을 주고 있다고 생각하십니까? 가장 가까운 것을 각각 하나만 선택하여 주십시오.
(화살표 방향으로 각각 하나만)

	1. 좋은 영향	2. 굳이 말하자면 좋은 영향	3. 어느 쪽도 아니다	4. 굳이 말하자면 나쁜 영향	5. 나쁜 영향
지역 인구의 변화	<input type="radio"/>	<input type="radio"/>	<input type="radio"/>	<input type="radio"/>	<input type="radio"/>
지역 주민의 연령 구성 변화	<input type="radio"/>	<input type="radio"/>	<input type="radio"/>	<input type="radio"/>	<input type="radio"/>
지역 커뮤니티의 희박화	<input type="radio"/>	<input type="radio"/>	<input type="radio"/>	<input type="radio"/>	<input type="radio"/>
지역 기업/상점가의 변화	<input type="radio"/>	<input type="radio"/>	<input type="radio"/>	<input type="radio"/>	<input type="radio"/>
도심으로의 집중	<input type="radio"/>	<input type="radio"/>	<input type="radio"/>	<input type="radio"/>	<input type="radio"/>
지역을 방문하는 외국인의 증가	<input type="radio"/>	<input type="radio"/>	<input type="radio"/>	<input type="radio"/>	<input type="radio"/>

3. 귀하의 일상적인 생활/활동에 대한 질문입니다.

Q6

귀하께서는 다음과 같은 사람들과의 일상적인 교류(전화, SNS 포함)를 보통 얼마나 자주 하고 계십니까? 아래 선택지에서 각각 하나만 선택하여 주십시오.
(화살표 방향으로 각각 하나만)

	1. 일상적 (매일~주 2회 정도)	2. 어느 정도 자주 (주 1회~월 2회정도)	3. 가끔 있다 (월 1회~연 2회 정도)	4. 거의 없다 (연 1회 이하)	5. 전혀 없다
1. 이웃사람	<input type="radio"/>	<input type="radio"/>	<input type="radio"/>	<input type="radio"/>	<input type="radio"/>
2. 친구	<input type="radio"/>	<input type="radio"/>	<input type="radio"/>	<input type="radio"/>	<input type="radio"/>
3. 가족	<input type="radio"/>	<input type="radio"/>	<input type="radio"/>	<input type="radio"/>	<input type="radio"/>
4. 직장 동료 (직장 밖에서의 교류)	<input type="radio"/>	<input type="radio"/>	<input type="radio"/>	<input type="radio"/>	<input type="radio"/>

Q7

귀하께서는 일상생활의 문제나 고민거리에 대해 아래와 같은 사람들에게 상담하는 등 의지하고 계십니까? 아래 선택지에서 각각 하나만 선택하여 주십시오.
(화살표 방향으로 각각 하나만)

	1. 크게 의지가 된다	2. 약간 의지가 된다	3. 어느 쪽도 아니다	4. 별로 의지가 되지 않는다	5. 의지가 되지 않는다
1. 이웃사람	<input type="radio"/>	<input type="radio"/>	<input type="radio"/>	<input type="radio"/>	<input type="radio"/>
2. 친구	<input type="radio"/>	<input type="radio"/>	<input type="radio"/>	<input type="radio"/>	<input type="radio"/>
3. 가족	<input type="radio"/>	<input type="radio"/>	<input type="radio"/>	<input type="radio"/>	<input type="radio"/>
4. 직장 동료 (직장 밖에서의 교류)	<input type="radio"/>	<input type="radio"/>	<input type="radio"/>	<input type="radio"/>	<input type="radio"/>

Q8KR

귀하께서는 지난 3년 동안 반상회, 입주자대표회의·주민협의회 등(주로 아파트 단지)나 그 밖의 활동에 얼마나 자주 참가하고 계십니까? 각각에 해당하는 것을 하나만 선택하여 주십시오.
(화살표 방향으로 각각 하나만)



	1. 항상 참여하고 있다	2. 거의 참여한다	3. 때때로	4. 별로 참여하지 않는다	5. 전혀 참여하지 않는다
1. 정례회/총회(반상회, 입주자 대표회의, 주민협의회 등)	<input type="radio"/>	<input type="radio"/>	<input type="radio"/>	<input type="radio"/>	<input type="radio"/>
2. 청소, 미화, 재활용 활동	<input type="radio"/>	<input type="radio"/>	<input type="radio"/>	<input type="radio"/>	<input type="radio"/>
3. 순찰(방범, 방재 등)	<input type="radio"/>	<input type="radio"/>	<input type="radio"/>	<input type="radio"/>	<input type="radio"/>
4. 방재훈련	<input type="radio"/>	<input type="radio"/>	<input type="radio"/>	<input type="radio"/>	<input type="radio"/>
5. 교통안전 지도	<input type="radio"/>	<input type="radio"/>	<input type="radio"/>	<input type="radio"/>	<input type="radio"/>
6. 지역 행사, 지역 축제	<input type="radio"/>	<input type="radio"/>	<input type="radio"/>	<input type="radio"/>	<input type="radio"/>
7. 스포츠, 레크리에이션 활동	<input type="radio"/>	<input type="radio"/>	<input type="radio"/>	<input type="radio"/>	<input type="radio"/>
8. 자원봉사, NGO/NPO, 시민활동(지역조사, 복지, 환경 등)	<input type="radio"/>	<input type="radio"/>	<input type="radio"/>	<input type="radio"/>	<input type="radio"/>

가입하신 단체에 대해 질문드립니다.

Q9s1KR

귀하께서는 반상회, 입주자대표회의·주민협의회 등(주로 아파트 단지)나 NGO/NPO·시민단체 또는 어떠한단체/조직에 가입하고 계십니까? 아래의 선택지에서 선택하여 주십시오.

- 1. 가입하고 있다
- 2. 가입하고 있지 않다

Q9s2KR

귀하께서는 아래 1~20의 단체에 회원으로 가입해 있으십니까? 또는 가입할 의향이 있으십니까? 각각의 항목에 대하여 대답하여 주십시오.
(화살표 방향으로 각각 하나만)

	1. 현재 가입하고 있다	2. 가입한 적이 있다	3. 가입한 적은 없지만, 기회가 된다면 가입하고 싶다	4. 가입한 적이 없으며, 앞으로도 가입하지 않을 것이다	5. 모르겠다
1. 반상회, 입주자 대표회의·주민협의회 등	<input type="radio"/>	<input type="radio"/>	<input type="radio"/>	<input type="radio"/>	<input type="radio"/>

2. 부녀회, 청년회	<input type="checkbox"/>	<input type="checkbox"/>	<input type="checkbox"/>	<input type="checkbox"/>	<input type="checkbox"/>
3. 노인정, 경로당, 노인복지관 등	<input type="checkbox"/>	<input type="checkbox"/>	<input type="checkbox"/>	<input type="checkbox"/>	<input type="checkbox"/>
4. 학교운영위원회	<input type="checkbox"/>	<input type="checkbox"/>	<input type="checkbox"/>	<input type="checkbox"/>	<input type="checkbox"/>
5. 동창회	<input type="checkbox"/>	<input type="checkbox"/>	<input type="checkbox"/>	<input type="checkbox"/>	<input type="checkbox"/>
6. 농림수산업협회, 농림수산업의 협동조합, 한국농협경영인 중앙연합회	<input type="checkbox"/>	<input type="checkbox"/>	<input type="checkbox"/>	<input type="checkbox"/>	<input type="checkbox"/>
7. 경제단체(상공회의소, 경영자협회)	<input type="checkbox"/>	<input type="checkbox"/>	<input type="checkbox"/>	<input type="checkbox"/>	<input type="checkbox"/>
8. 업계단체, 산업협회, 협의회	<input type="checkbox"/>	<input type="checkbox"/>	<input type="checkbox"/>	<input type="checkbox"/>	<input type="checkbox"/>
9. 노동단체(노동조합)	<input type="checkbox"/>	<input type="checkbox"/>	<input type="checkbox"/>	<input type="checkbox"/>	<input type="checkbox"/>
10. 교육단체	<input type="checkbox"/>	<input type="checkbox"/>	<input type="checkbox"/>	<input type="checkbox"/>	<input type="checkbox"/>
11. 복지단체	<input type="checkbox"/>	<input type="checkbox"/>	<input type="checkbox"/>	<input type="checkbox"/>	<input type="checkbox"/>
12. 전문가 단체	<input type="checkbox"/>	<input type="checkbox"/>	<input type="checkbox"/>	<input type="checkbox"/>	<input type="checkbox"/>
13. 정치인 후원회	<input type="checkbox"/>	<input type="checkbox"/>	<input type="checkbox"/>	<input type="checkbox"/>	<input type="checkbox"/>
14. 기타 정치단체	<input type="checkbox"/>	<input type="checkbox"/>	<input type="checkbox"/>	<input type="checkbox"/>	<input type="checkbox"/>
15. 시민단체	<input type="checkbox"/>	<input type="checkbox"/>	<input type="checkbox"/>	<input type="checkbox"/>	<input type="checkbox"/>
16. 소비자단체(생협 등)	<input type="checkbox"/>	<input type="checkbox"/>	<input type="checkbox"/>	<input type="checkbox"/>	<input type="checkbox"/>
17. 학술/문화 단체	<input type="checkbox"/>	<input type="checkbox"/>	<input type="checkbox"/>	<input type="checkbox"/>	<input type="checkbox"/>
18. 취미/스포츠 단체	<input type="checkbox"/>	<input type="checkbox"/>	<input type="checkbox"/>	<input type="checkbox"/>	<input type="checkbox"/>
19. 종교단체	<input type="checkbox"/>	<input type="checkbox"/>	<input type="checkbox"/>	<input type="checkbox"/>	<input type="checkbox"/>
20. 기타 <input type="text"/>	<input type="checkbox"/>	<input type="checkbox"/>	<input type="checkbox"/>	<input type="checkbox"/>	<input type="checkbox"/>

Q9s3KR

이상의 단체 중에서 귀하께서 자주 활동하고 있는 단체를 3개까지 선택하여 주십시오.
(3개까지)

- 1. 반사회, 입주자 대표회의·주민협의회 등
- 2. 부녀회, 청년회
- 3. 노인정, 경로당, 노인복지관 등
- 4. 학교운영위원회
- 5. 동창회
- 6. 농림수산업협회, 농림수산업의 협동조합, 한국농협경영인 중앙연합회
- 7. 경제단체(상공회의소, 경영자협회)
- 8. 업계단체, 산업협회, 협의회
- 9. 노동단체(노동조합)
- 10. 교육단체
- 11. 복지단체
- 12. 전문가 단체
- 13. 정치인 후원회
- 14. 기타 정치단체
- 15. 시민단체
- 16. 소비자단체(생협 등)
- 17. 학술/문화 단체
- 18. 취미/스포츠 단체
- 19. 종교단체
- 20. 기타 <Value of "f(Q9s2KR_20_other)">

Q9s4KR

귀하께서 앞 질문에서 자주 활동하고 있다고 대답하신 단체에 대해 해당한다고 생각하시는 것을 모두 선택하여 주십시오.
(복수 응답 가능)

- 1. 일반회원이 운영 및 의사결정에 관여하고 있다
- 2. 지역의 문제나 정치에 관여하고 있다
- 3. 주민이나 자신들의 요구를 구에 전달하여 개선을 요구한다
- 4. NGO/NPO 또는 다른 단체와 협력하거나 제휴하여 활동하고 있다.
- 5. 지역의 문제나 정치에 대해 시/구와 협력하거나 제휴하여 활동하고 있다
- 6. 공공의 이익을 위해 계몽활동을 하고 있다
- 7. 심포지엄/강연회를 개최하고 있다

- 8. 지역의 육아/노인요양 문제에 관여하고 있다.
- 9. 구의 문제나 정치에 대해 회원들과 의논하거나 서로 이야기하고 있다
- 10. 구에서 제공하는 협의의 장(협의회 등)에 출석한다
- 11. 구와 협동하여 서비스 공급을 담당하고 있다
- 12. 구의 정책 형성에 영향력을 가지고 있다
- 13. 구와 공동으로 축제/이벤트를 개최한다
- 14. 구로부터 활동에 대한 지원 전보를 받는다
- 15. 구로부터 보조금/조성금을 받고 있다
- 16. 구가 단체활동의 중개역을 맡고 있다
- 17. 해당하는 것은 없다

Q10KR

공적, 사적관계를 불문하고 귀하께서 교류하고 있는 사람 중에 다음과 같은 사람이 있습니까? 아래 선택지에서 해당하는 것을 모두 선택하여 주십시오.
(복수 응답 가능)

- 1. 민생위원/아동위원
- 2. 청년단임원
- 3. 학교운영위원회 임원
- 4. 사회복지단체 임원
- 5. 협동조합/동업조합 임원
- 6. NGO/NPO 등의 시민단체 임원
- 7. 의원 후원회 등 정치단체의 임원
- 8. 지방자치단체 간부(과장급 이상)
- 9. 지방의회의원
- 10. 국회의원
- 11. 기타
- 12. 해당하는 것이 없다

Q11KR

귀하께서 최근 3년 이내에 활동하신 행동을 아래 선택지에서 모두 선택하여 주십시오.
(복수 응답 가능)

*퍼블릭 코멘트란 지방자치단체에서 중요한 시책의 의사결정을 하기 위해, 시책안을 공표하고, 시민(주민)으로부터 서면 등을 통해 의견을 수렴하여 시책을 결정하는 것과 함께 그 의견에 대한 지방자치단체의 생각을 공표하는 것을 말합니다. 또한 시/구에 따라서는 시민 의견 공모, 의견 모집 등 다른 용어로 사용되는 경우도 있습니다.

- 1. 선거에서 투표하기
- 2. 선거운동 돕기
- 3. 후보자나 정당에 대한 투표를 지인에게 의뢰하기
- 4. 청원서에 서명하기
- 5. 대모나 집회에 참가하기
- 6. 행정기관에 투서하기
- 7. 인터넷을 통해 행정기관에 의견을 표명하기
- 8. 퍼블릭 코멘트를 하기
- 9. 시/구의 심의회 위원으로서 참가하기
- 10. 토지 재개발 등에 관한 개발조합의 회의에 참가하기
- 11. SNS(페이스북, 트위터 등)를 통해 자신의 의견을 발신하기
- 12. 특정 문제에 대해(원전, 사회보장, 재정재건 등 현재 거주하고 있는 구의 문제) 지인들과 의논하기
- 13. 기타
- 14. 해당하는 것이 없다

4. 구의 정치나 행정서비스(정책)에 대한 질문입니다.

Q12KR

귀하가 거주하고 있는 지역의 지방자치행정에 관해 어떻게 생각하십니까? 다음 1~7에 대해 귀하의 생각과 가장 가까운 것을 하나만 선택하여 주십시오.
(화살표 방향으로 각각 하나만)

	1. 그렇게 생각한다	2. 약간 그렇게 생각 한다	3. 어느 쪽도 아니다	4. 별로 그렇게 생각 하지 않는다	5. 그렇게 생각하지 않는다
<div style="text-align: right; margin-right: 10px;"> </div> 구청장(기초지방자치단체장) 1. 은 우리 주민들의 요구에 부응하고 있다	<input type="radio"/>	<input type="radio"/>	<input type="radio"/>	<input type="radio"/>	<input type="radio"/>

2. 나는 구청장(기초지방자치단체장)의 정책/노력에 대해 만족하고 있다	<input type="radio"/>	<input type="radio"/>	<input type="radio"/>	<input type="radio"/>	<input type="radio"/>
3. 구의원(기초회의원)은 우리 주민들의 요구에 부응하고 있다	<input type="radio"/>	<input type="radio"/>	<input type="radio"/>	<input type="radio"/>	<input type="radio"/>
4. 나는 구의원(기초회의원)의 노력에 대해 만족하고 있다	<input type="radio"/>	<input type="radio"/>	<input type="radio"/>	<input type="radio"/>	<input type="radio"/>
5. 구청(기초지방자치단체)의 시책/사업에 우리 주민들의 요구가 반영되어 있다	<input type="radio"/>	<input type="radio"/>	<input type="radio"/>	<input type="radio"/>	<input type="radio"/>
6. 구청(기초지방자치단체)이 추진한 활동에 대한 정보공개는 제대로 되고 있다.	<input type="radio"/>	<input type="radio"/>	<input type="radio"/>	<input type="radio"/>	<input type="radio"/>
7. 나는 구청(기초지방자치단체)가 공개한 정보에 대해 만족하고 있다	<input type="radio"/>	<input type="radio"/>	<input type="radio"/>	<input type="radio"/>	<input type="radio"/>

Q13s1

귀하께서는 아래와 같은 구의 행정서비스(정책)에 대해 만족하고 계십니까? 귀하께서 느끼시는 1~14의 정책에 대한 "A. 중요도"와 현재의 "B.만족도"를 각각 아래 선택지에서 하나만 선택하여 주십시오.
(화살표 방향으로 각각 하나만)

A. 중요도

	 1. 중요하다	2. 약간 중요하다	3. 어느 쪽도 아니다	4. 별로 중요하지 않다	5. 중요하지 않다
1. 구의 행정 서비스	<input type="radio"/>	<input type="radio"/>	<input type="radio"/>	<input type="radio"/>	<input type="radio"/>
2. 주거 환경의 정비	<input type="radio"/>	<input type="radio"/>	<input type="radio"/>	<input type="radio"/>	<input type="radio"/>
3. 커뮤니티/문화 활동의 활성화	<input type="radio"/>	<input type="radio"/>	<input type="radio"/>	<input type="radio"/>	<input type="radio"/>
4. 지역 정보에 관한 홍보 활동	<input type="radio"/>	<input type="radio"/>	<input type="radio"/>	<input type="radio"/>	<input type="radio"/>
5. 생활 안전의 확보	<input type="radio"/>	<input type="radio"/>	<input type="radio"/>	<input type="radio"/>	<input type="radio"/>
6. 공공시설의 정비	<input type="radio"/>	<input type="radio"/>	<input type="radio"/>	<input type="radio"/>	<input type="radio"/>
7. 복지/의료의 정비	<input type="radio"/>	<input type="radio"/>	<input type="radio"/>	<input type="radio"/>	<input type="radio"/>
8. 학교교육/사회교육의 증진	<input type="radio"/>	<input type="radio"/>	<input type="radio"/>	<input type="radio"/>	<input type="radio"/>
9. 환경문제에 대한 대처	<input type="radio"/>	<input type="radio"/>	<input type="radio"/>	<input type="radio"/>	<input type="radio"/>
10. 농림수산업의 활성화	<input type="radio"/>	<input type="radio"/>	<input type="radio"/>	<input type="radio"/>	<input type="radio"/>
11. 상공업 활성화/기업 유치	<input type="radio"/>	<input type="radio"/>	<input type="radio"/>	<input type="radio"/>	<input type="radio"/>

지역조성/ 12. 지역활성 화	<input type="radio"/>	<input type="radio"/>	<input type="radio"/>	<input type="radio"/>	<input type="radio"/>
13. 관광활성 화	<input type="radio"/>	<input type="radio"/>	<input type="radio"/>	<input type="radio"/>	<input type="radio"/>
14. 국제교류	<input type="radio"/>	<input type="radio"/>	<input type="radio"/>	<input type="radio"/>	<input type="radio"/>

B.만족도



	1. 만족	2. 약간 만족	3. 어느 쪽도 아니다	4. 약간 불만	5. 불만
1. 구의 행정 서비스	<input type="radio"/>	<input type="radio"/>	<input type="radio"/>	<input type="radio"/>	<input type="radio"/>
2. 주거 환경 의 정비	<input type="radio"/>	<input type="radio"/>	<input type="radio"/>	<input type="radio"/>	<input type="radio"/>
커뮤니티/ 3. 문화 활동 의 활성화	<input type="radio"/>	<input type="radio"/>	<input type="radio"/>	<input type="radio"/>	<input type="radio"/>
지역 정보 4. 에 관한 홍보 활동	<input type="radio"/>	<input type="radio"/>	<input type="radio"/>	<input type="radio"/>	<input type="radio"/>
5. 생활 안전 의 확보	<input type="radio"/>	<input type="radio"/>	<input type="radio"/>	<input type="radio"/>	<input type="radio"/>
6. 공공시설 의 정비	<input type="radio"/>	<input type="radio"/>	<input type="radio"/>	<input type="radio"/>	<input type="radio"/>
7. 복지/의료 의 정비	<input type="radio"/>	<input type="radio"/>	<input type="radio"/>	<input type="radio"/>	<input type="radio"/>
8. 학교교육/ 사회교육 의 충실화	<input type="radio"/>	<input type="radio"/>	<input type="radio"/>	<input type="radio"/>	<input type="radio"/>
9. 환경문제 에 대한 대처	<input type="radio"/>	<input type="radio"/>	<input type="radio"/>	<input type="radio"/>	<input type="radio"/>
10. 농림수산 업의 활성 화	<input type="radio"/>	<input type="radio"/>	<input type="radio"/>	<input type="radio"/>	<input type="radio"/>

상공업 활 11. 성화/기업 유치	<input type="radio"/>	<input type="radio"/>	<input type="radio"/>	<input type="radio"/>	<input type="radio"/>
지역조성/ 12. 지역활성 화	<input type="radio"/>	<input type="radio"/>	<input type="radio"/>	<input type="radio"/>	<input type="radio"/>
13. 관광활성 화	<input type="radio"/>	<input type="radio"/>	<input type="radio"/>	<input type="radio"/>	<input type="radio"/>
14. 국제교류	<input type="radio"/>	<input type="radio"/>	<input type="radio"/>	<input type="radio"/>	<input type="radio"/>

Q14

그렇다면, 아래 정책(1~13) 중에서 가장 관심이 있으신 정책을 3개까지 선택하여 주십시오.
(3개까지)

- 1. 주거 환경의 정비
- 2. 커뮤니티/문화 활동의 활성화
- 3. 지역 정보에 관한 홍보 활동
- 4. 생활 안전의 확보
- 5. 공공시설의 정비
- 6. 복지/의료의 정비
- 7. 학교교육/사회교육의 충실화
- 8. 환경문제에 대한 대처
- 9. 농림수산업의 활성화
- 10. 상공업 활성화/기업 유치
- 11. 지역조성/지역활성화
- 12. 관광활성화
- 13. 국제교류

Q15

그렇다면, 아래와 같은 정책 1~14에 대해 이전에 귀하께서 가지고 계셨던 기대에 비해 **실제 서비스의 질은** 어떻습니까? 아래의 선택지에서 해당하는 것을 각각 하나만 선택하여 주십시오.
(화살표 방향으로 각각 하나만)

	1. 기대 이상이다	2. 약간 기대 이상이다	3. 어느 쪽도 아니다	4. 약간 기대 이하이다	5. 기대 이하이다
1. 구의 행정 서비스(정책) 전반	<input type="radio"/>	<input type="radio"/>	<input type="radio"/>	<input type="radio"/>	<input type="radio"/>

10. 대통령	<input type="radio"/>	<input type="radio"/>	<input type="radio"/>	<input type="radio"/>	<input type="radio"/>
11. 국무총리	<input type="radio"/>	<input type="radio"/>	<input type="radio"/>	<input type="radio"/>	<input type="radio"/>
12. 더불어민주당	<input type="radio"/>	<input type="radio"/>	<input type="radio"/>	<input type="radio"/>	<input type="radio"/>
13. 자유한국당	<input type="radio"/>	<input type="radio"/>	<input type="radio"/>	<input type="radio"/>	<input type="radio"/>
14. 바른미래당	<input type="radio"/>	<input type="radio"/>	<input type="radio"/>	<input type="radio"/>	<input type="radio"/>
15. 민주평화당	<input type="radio"/>	<input type="radio"/>	<input type="radio"/>	<input type="radio"/>	<input type="radio"/>
16. 정의당	<input type="radio"/>	<input type="radio"/>	<input type="radio"/>	<input type="radio"/>	<input type="radio"/>
17. 민중당	<input type="radio"/>	<input type="radio"/>	<input type="radio"/>	<input type="radio"/>	<input type="radio"/>
18. 대한애국당	<input type="radio"/>	<input type="radio"/>	<input type="radio"/>	<input type="radio"/>	<input type="radio"/>
19. 그 외의 정당	<input type="radio"/>	<input type="radio"/>	<input type="radio"/>	<input type="radio"/>	<input type="radio"/>
20. 텔레비전	<input type="radio"/>	<input type="radio"/>	<input type="radio"/>	<input type="radio"/>	<input type="radio"/>
21. 신문	<input type="radio"/>	<input type="radio"/>	<input type="radio"/>	<input type="radio"/>	<input type="radio"/>
22. 법원	<input type="radio"/>	<input type="radio"/>	<input type="radio"/>	<input type="radio"/>	<input type="radio"/>
23. 경찰	<input type="radio"/>	<input type="radio"/>	<input type="radio"/>	<input type="radio"/>	<input type="radio"/>
24. 군대	<input type="radio"/>	<input type="radio"/>	<input type="radio"/>	<input type="radio"/>	<input type="radio"/>
25. 국제기구	<input type="radio"/>	<input type="radio"/>	<input type="radio"/>	<input type="radio"/>	<input type="radio"/>
26. 인터넷	<input type="radio"/>	<input type="radio"/>	<input type="radio"/>	<input type="radio"/>	<input type="radio"/>
27. 지역의 유력 기업	<input type="radio"/>	<input type="radio"/>	<input type="radio"/>	<input type="radio"/>	<input type="radio"/>
28. 반사회, 입주자 대표회의·주민협의회 등(주로 아파트 단지)	<input type="radio"/>	<input type="radio"/>	<input type="radio"/>	<input type="radio"/>	<input type="radio"/>
29. NGO/NPO, 시민단체	<input type="radio"/>	<input type="radio"/>	<input type="radio"/>	<input type="radio"/>	<input type="radio"/>

30. 지역의 경제/상공단체	<input type="radio"/>	<input type="radio"/>	<input type="radio"/>	<input type="radio"/>	<input type="radio"/>
31. 농협 등의 농업 단체	<input type="radio"/>	<input type="radio"/>	<input type="radio"/>	<input type="radio"/>	<input type="radio"/>
32. 복지단체	<input type="radio"/>	<input type="radio"/>	<input type="radio"/>	<input type="radio"/>	<input type="radio"/>
33. 취미/스포츠 단체	<input type="radio"/>	<input type="radio"/>	<input type="radio"/>	<input type="radio"/>	<input type="radio"/>
34. 전문가 단체	<input type="radio"/>	<input type="radio"/>	<input type="radio"/>	<input type="radio"/>	<input type="radio"/>
35. 종교단체	<input type="radio"/>	<input type="radio"/>	<input type="radio"/>	<input type="radio"/>	<input type="radio"/>
36. 정치단체	<input type="radio"/>	<input type="radio"/>	<input type="radio"/>	<input type="radio"/>	<input type="radio"/>
37. 교육단체	<input type="radio"/>	<input type="radio"/>	<input type="radio"/>	<input type="radio"/>	<input type="radio"/>
38. 행정 관련 단체	<input type="radio"/>	<input type="radio"/>	<input type="radio"/>	<input type="radio"/>	<input type="radio"/>
39. 학술/문화 단체	<input type="radio"/>	<input type="radio"/>	<input type="radio"/>	<input type="radio"/>	<input type="radio"/>

Q18KR

최근(2016년)에 있었던 국회의원 총선의 비례구에서 귀하께서는 아래의 어느 정당에 투표하셨습니다?
해당하는 것을 하나만 선택하여 주십시오.

- 1. 새누리당
- 2. 더불어민주당
- 3. 국민의당
- 4. 정의당
- 5. 그 외의 정당
- 6. 투표하지 않았다
- 7. 대답하고 싶지 않다

Q19

다음 중 귀하께서 거주하시는 구(기초지방자치단체)의 운영에 대해 해당하는 것을 모두 선택하여 주십시오.
 (복수 응답 가능)

- 1. 고령자 등 각각의 상황에 맞춘 섬세한 요양 서비스, 생활지원 서비스를 받을 수 있다

- 2. 생활보호 등으로 생활이 보장되어 안정된 생활을 보낼 수 있다
- 3. 구 안에서 어린이의 눈높이에 맞춘 자녀양육 지원이 이루어지고 있다
- 4. 구와 민간 사업자가 긴밀하게 제휴하면서 보육 서비스 향상과 시설 정비를 도모하고 있다
- 5. 초/중학교의 시설이 적절히 유지되고, 교육 설비가 갖추어져 있다
- 6. 집단 괴롭힘이나 학대로부터 어린이를 보호하는 체제가 정비되어 있다
- 7. 지역의 상황에 따른 효율적인 쓰레기 수거 및 운반 업무가 이루어지고 있다
- 8. 지역내에서 구가 상가나 지역 기업과 협력하여 활발하게 구의 정책사업을 전개하고 있다
- 9. 해당하는 것이 없다

Q20

귀하 본인께서는 대한민국 사회에 있어서 다음과 같은 것이 얼마나 중요하다고 생각하십니까? 아래 선택지에서 해당하는 것을 각각 하나만 선택하여 주십시오.
(화살표 방향으로 각각 하나만)

	1. 매우 중요하다	2. 상당히 중요하다	3. 보통	4. 별로 중요하지 않다	5. 전혀 중요하지 않다
1. 고도의 경제성장을 유지해 나가는 것	<input type="radio"/>	<input type="radio"/>	<input type="radio"/>	<input type="radio"/>	<input type="radio"/>
2. 강력한 국방력을 확보하는 것	<input type="radio"/>	<input type="radio"/>	<input type="radio"/>	<input type="radio"/>	<input type="radio"/>
3. 직장이나 커뮤니티에서 내리는 결정에 사람들의 의견을 보다 많이 반영하는 것	<input type="radio"/>	<input type="radio"/>	<input type="radio"/>	<input type="radio"/>	<input type="radio"/>
4. 내가 살고 있는 지역이나 커뮤니티를 더 아름답게 하려는 것	<input type="radio"/>	<input type="radio"/>	<input type="radio"/>	<input type="radio"/>	<input type="radio"/>
5. 국내의 치안/질서를 더 좋게 만드는 것	<input type="radio"/>	<input type="radio"/>	<input type="radio"/>	<input type="radio"/>	<input type="radio"/>

6. 중요한 정부 결정/국가 정책에 사람들의 의견을 보다 많이 반영하는 것	<input type="radio"/>	<input type="radio"/>	<input type="radio"/>	<input type="radio"/>	<input type="radio"/>
7. 물가 상승을 억제하는 것	<input type="radio"/>	<input type="radio"/>	<input type="radio"/>	<input type="radio"/>	<input type="radio"/>
8. 언론의 자유를 지키는 것	<input type="radio"/>	<input type="radio"/>	<input type="radio"/>	<input type="radio"/>	<input type="radio"/>
9. 인권을 존중하는 더 인간적인 사회로 나아가는 것	<input type="radio"/>	<input type="radio"/>	<input type="radio"/>	<input type="radio"/>	<input type="radio"/>
10. 사상/도덕이 금전보다 중시되는 사회로 나아가는 것	<input type="radio"/>	<input type="radio"/>	<input type="radio"/>	<input type="radio"/>	<input type="radio"/>

Q21KR

귀하께서는 아래의 A와 B 중 어느 쪽 생각에 가깝습니까? 가까운 쪽을 하나만 선택하여 주십시오.

	1. A에 해당하는다	2. B에 해당하는다
선거 및 행정에 대한 개인의 영향력에 대하여		
A1. 우리의 한 표가 선거 결과에 영향을 미친다	<input type="radio"/>	<input type="radio"/>
B1. 나 하나가 투표해도 결과에 영향을 미치지 않는다	<input type="radio"/>	<input type="radio"/>
A2. 우리는 행정서비스나 지방자치단체 공무원들의 행동에 영향을 줄 수 있는 힘을 가지고 있다	<input type="radio"/>	<input type="radio"/>
B2. 공무원들의 행동에 영향을 줄 수 있는 힘이 없다	<input type="radio"/>	<input type="radio"/>
구(기초지방자치단체)의 운영에 대하여		
A3. 구는 반상회, 입주자 대표회의·주민협의회 등이나 NGO/NPO, 기업들에 의한 지역조성 활동 속에서 제휴의 중개자 역할을 담당하고 있다	<input type="radio"/>	<input type="radio"/>
B3. 구는 반상회, 입주자 대표회의·주민협의회 등이나 NGO/NPO, 기업들이 중심이 되어 실시하는 지역조성 활동의 중개역을 떠맡지 않는다	<input type="radio"/>	<input type="radio"/>

A3. 노동자들은 중요한 결정에 대해 더 많은 발언권을 가져야 한다	<input type="radio"/>	<input type="radio"/>	<input type="radio"/>	<input type="radio"/>	<input type="radio"/>	<input type="radio"/>	<input type="radio"/>	B3. 중요한 결정은 경영자에게 맡겨야 한다
A4. 빈곤의 주요 원인은 사회제도에 있다	<input type="radio"/>	<input type="radio"/>	<input type="radio"/>	<input type="radio"/>	<input type="radio"/>	<input type="radio"/>	<input type="radio"/>	B4. 빈곤은 대부분의 경우 그 사람 본인의 책임이다
A5. 빈곤층을 돕기 위한 누진 과세는 공정하다	<input type="radio"/>	<input type="radio"/>	<input type="radio"/>	<input type="radio"/>	<input type="radio"/>	<input type="radio"/>	<input type="radio"/>	B5. 누진 과세는 일을 가장 많이 하는 사람을 처벌하는 것이 된다
A6. 앞으로의 대한민국은 경제성장을 중시하여 공공투자나 공공사업을 활발하게 실시하는 사회를 지향해야 한다	<input type="radio"/>	<input type="radio"/>	<input type="radio"/>	<input type="radio"/>	<input type="radio"/>	<input type="radio"/>	<input type="radio"/>	B6. 앞으로 대한민국은 재정규율을 중시하여 국가와 지방자치단체의 빚을 크게 만들지 않는 사회를 지향해야 한다
A7. 앞으로의 대한민국은 자유경쟁을 저해하더라도 빈부격차가 적은 평등사회를 지향해야 한다	<input type="radio"/>	<input type="radio"/>	<input type="radio"/>	<input type="radio"/>	<input type="radio"/>	<input type="radio"/>	<input type="radio"/>	B7. 앞으로 대한민국은 빈부격차가 생겨도 자유롭게 경쟁할 수 있는 사회를 지향해야 한다
A8. 보다 높은 지위나 더 좋은 직업에 여성을 늘리기 위해 고용할 당제를 도입해야 한다	<input type="radio"/>	<input type="radio"/>	<input type="radio"/>	<input type="radio"/>	<input type="radio"/>	<input type="radio"/>	<input type="radio"/>	B8. 고용이나 승진은 전적으로 능력에 따라 이루어져야 한다

A9. 일반적으로 여성은 집에서 자녀를 키우는 것이 좋다	<input type="radio"/>	<input type="radio"/>	<input type="radio"/>	<input type="radio"/>	<input type="radio"/>	<input type="radio"/>	<input type="radio"/>	B9. 여성도 남성과 마찬가지로 직업을 가지는 것이 좋다
A10. 모든 사람들이 좋은 교육을 받아 능력을 키우는 기회를 평등하게 얻도록 한다	<input type="radio"/>	<input type="radio"/>	<input type="radio"/>	<input type="radio"/>	<input type="radio"/>	<input type="radio"/>	<input type="radio"/>	B10. 학력이나 능력에 관계없이 모든 사람들에게 비교 평등한 수입을 보장한다

5. 마지막으로 귀하 본인에 대한 질문입니다.

Q24s1

귀하의 직업을 대담해 주십시오.

- 1. 경영자/임원
- 2. 정사원
- 3. 비정규직 사원(계약/파견)
- 4. 공무원/교원
- 5. 자영업
- 6. 농업업 자영업자
- 7. 학생
- 8. 전업주부
- 9. 전문직(자유직업자 포함)
- 10. 무직/퇴직
- 11. 기타

Q24s2

귀하의 최종학력을 대담해 주십시오.

- 1. 중학교 졸업
- 2. 고등학교 졸업
- 3. 대학교 졸업
- 4. 대학원 졸업
- 5. 기타

Q24s3

현재 지역(시/구)에서 귀하께서 몇 년 거주해 오셨는지 기입해 주십시오.

*1년 미만인 경우는 0으로 기입해 주십시오.
(숫자로 기입해 주십시오)

년

Q24s4

귀하께서 현재 생활하시는 주거 형태를 대답해 주십시오.

*여기서 "집합주택"이란 아파트, 연립주택, 다가구주택을 의미합니다.

- 1. 개인 소유 주택(단독주택)
- 2. 개인 소유 주택(집합주택)
- 3. 임대(단독주택)
- 4. 임대(집합주택)
- 5. 숙식을 제공해 주는 직장, 기숙사, 독신 기숙사 등
- 6. 기타

Q24s5

가족을 포함하여 귀하와 함께 살고 계시는 분의 유무를 대답해 주십시오.

- 1. 있다
- 2. 없다

Q24s6KR

작년 한해동안 귀하 가구의 총 소득 (보너스, 연금, 생활보조금 등 포함, 세전)을 아래에서 선택하여 주십시오.

- 9,999,999원 이하
- 10,000,000 - 14,999,999원
- 15,000,000 - 19,999,999원
- 20,000,000 - 24,999,999원
- 25,000,000 - 29,999,999원
- 30,000,000 - 34,999,999원
- 35,000,000 - 39,999,999원
- 40,000,000 - 44,999,999원
- 45,000,000 - 49,999,999원
- 50,000,000 - 59,999,999원
- 60,000,000 - 69,999,999원
- 70,000,000 - 79,999,999원

- 80,000,000원 이상
- 소득 없음 / 대답하고 싶지 않다 / 모르겠다

Q24s7

귀하께서는 지역 사정에 대해 평소 무엇을 통해 정보를 취득하십니까? 해당하는 것을 모두 골라 주십시오.

(복수 응답 가능)

- 시/구의 홈페이지
- 시청(구청) 소식 등의 간행물
- 회람판
- 게시판
- 메일
- 신문
- 시/구의 문제에 관한 인터넷 뉴스
- Web 페이지
- SNS
- 텔레비전
- 소속 단체
- 이웃사람
- 해당하는 것이 없다.

Q24s8

본 조사에 관한 귀하의 의견/감상 등이 있으시면, 자유롭게 기입해 주십시오.
(자유롭게 기입해 주십시오)

앞으로

編著者 辻中 豊 (Yutaka Tsujinaka)

1954年 大阪生まれ

1981年 大阪大学大学院法学研究科博士後期課程単位取得退学。1996年 京都大学博士(法学)

現職 東海大学 政治経済学部 教授 筑波大学名誉教授 (いずれも2018年4月より)

E-mail: ty807039@tsc.u-tokai.ac.jp および yutaka-tsujinaka.fu@u.tsukuba.ac.jp

主要著書

『利益集団』東京大学出版会、1988年。

Defending the Japanese State: Structures, Norm and the Political Responses to Terrorism and Violent Social Protest in the 1970s and 1980s. (with Peter J. Katzenstein) East Asia Program, Cornell University, 1991.

『現代日本の市民社会・利益団体』(編著)木鐸社、2002年。

“From Developmentalism to Maturity: Japan’s Civil Society Organizations in Comparative Perspective.” *The State of Civil Society in Japan*, edited by Frank Schwartz and Susan Pharr, 83-115. Cambridge University Press, 2003.

『現代韓国の市民社会・利益団体：日韓比較による体制移行の研究』(廉載鎬との共編著)木鐸社、2004年。

『現代日本の自治会・町内会—第1回全国調査にみる自治力・ネットワーク・ガバナンス』(R.ペッカネン・山本英弘との共著)木鐸社、2009年。

『ローカル・ガバナンス—地方政府と市民社会—』(伊藤修一郎との共編著)木鐸社、2010年。

『現代社会集団の政治機能—利益団体と市民社会—』(森裕城との共編著)木鐸社、2010年。

“Civil Society and Social Capital in Japan” *In International Encyclopedia of Civil Society*, edited by Helmut K. Anheier and Stefan Toepler, 252-259. Springer, 2010.

『現代日本のNPO政治—市民社会の新局面—』(坂本治也・山本英弘との共編著)木鐸社、2012年。

『政治学入門—公的決定の構造・アクター・状況—』放送大学出版会、2012年。

『現代中国の市民社会・利益団体—比較の中の中国—』(李景鵬・小嶋華津子との共編著)木鐸社、2014年。

『政治変動期の圧力団体』(編著)有斐閣、2016年。

『当代中国社会団体与地方治理—比較視野中的中国』(黄媚 訳)北京:社会科学文献出版社、2016年

Aftermath: Fukushima and the 3.11 Earthquake, eds, with Hiroaki INATSUGU, Trans Pacific Press, 2018

『ソーシャル・キャピタルと市民社会・政治』(山内直人との共編著)ミネルヴァ書房、2019年。

編者・コードブック制作担当者

崔 宰栄 (筑波大学 人文社会系 准教授) choe.jaeyoung.fu@u.tsukuba.ac.jp

制作補助

李 俊九 (筑波大学 人文社会科学研究科博士後期課程)

大茂矢 由佳 (筑波大学 人文社会科学研究科博士前期課程)

調査参加者

科研分担者: 辻中豊 (代表)、重富真一 (明治学院大学国際学部教授)、唐亮 (早稲田大学政治経済学術院教授)、曾我謙悟 (京都大学公共政策大学院教授)、森裕城 (同志社大学法学部教授)、大西裕 (神戸大学法学研究科教授)、中溝和弥 (京都大学アジア・アフリカ地域研究研究科教授)、崔宰栄 (筑波大学人文社会系准教授)、山本 英弘 (筑波大学人文社会系准教授)、小嶋華津子 (慶應義塾大学法学部准教授)。**調査実施担当者:** 戸川和成 (筑波大学客員研究員・東海大学臨時職員)、相良友哉 (筑波大学人文社会科学研究科博士後期課程)、和嶋克洋 (筑波大学人文社会科学研究科博士後期課程、東海大学臨時職員)、李俊九 (筑波大学人文社会科学研究科博士後期課程: 韓国調査票担当)、黄媚 (筑波大学人文社会系 ICR 非常勤研究員)。

第四次 団体の基礎構造に関する調査 (韓国・市民意識調査) K-JIGS4-CA コードブック

2020年1月20日

編著者 辻中豊 / 崔 宰栄 発行者 辻中豊

発行所 東海大学 政治経済学部政治学科 (〒259-1292 神奈川県平塚市北金目 4-1-1 湘南キャンパス 3号館)

TEL: 0463-58-1211(代表) 内線 3244 FAX: 0463-50-2025

印刷所 (株)いなもと印刷 (〒300-0007 茨城県土浦市板谷 6丁目 28-8)

TEL: 029-826-1221 FAX: 029-826-1080

