

**地球環境政策ネットワーク調査  
(韓国)  
K-GEPONコードブック**



辻 中 豊 編著

1999年2月

**地球環境政策ネットワーク調査  
(韓国)  
K-GEPONコードブック**

辻 中 豊 編著

1999年2月

## はじめに

辻中豊（筑波大学）

地球温暖化防止京都会議（気候変動の枠組み条約第3回締結国会議1997年12月）を巡る報道はなお多くの人々の記憶に新しい。私たちは初めて温室効果ガスの削減目標を数値で決めた条約、京都議定書を手にしたのである。しかし、その1年後のブエノスアイレスでの第4回会議はこの問題の困難さ、長い道程を浮き彫りにした。

韓国は90年代半ばまで高い経済成長を続け、1996年、アジアにおいて日本（1964年）に続く第2番目のOECD加入を果たした。この1996年の時点でのGNP、輸出額は世界で11位（ロシアが12位）を占め、日本の約10分の1の経済規模を誇った。この規模は、アルゼンチン、オーストラリア、オランダに勝り、ブラジル、カナダ、スペインにやや劣るといふ先進国での中堅の位置を占めるものであった。他方、1997年末には経済危機に襲われ、通貨ウォンが暴落した。それ以後韓国は深刻な経済の再編成に努めている。

地球環境とりわけ、大気圏の地球環境政策に関する韓国の位置や役割は、こうした情勢から極めて微妙なものがある。先に触れた気候変動の枠組み条約に関しては、韓国は「発展途上国」の一員として、中国などとともに「非付属書I締約国」（G77+中国）グループに属している。つまり、1999年の段階では何の排出削減目標の義務を課されていない。しかし、既に述べたように中規模の先進工業国家として、一人当たりのCO<sub>2</sub>排出量では10位、総量でも世界排出量の2%近くを占めている。今後、「温暖化における発展途上国」の範疇から外されるか、別の枠に位置づけられる可能性が強い。こうした点から、韓国における地域環境政策ネットワークを日本との比較を念頭に研究していく必要性は極めて高い。

こうした韓国を巡る情勢はともかく、今後、世界な規模で、地球環境政策が21世紀の世界の主要な政策争点の一角を占めつつけることは違いない。政治学の視角からこの問題を考える時、「なぜこうした政策（決定）結果が生じたか」「どのアクター（政治・社会主体）の意見、利益が決定により反映したのか」を、政策過程の構造の点から説明することは重要な課題である。この問いは、国際会議や組織での問いであると同時に、国内政治での問いでもある。そしてなぜある国は地球環境政策に積極的であり、他の国はなぜそれに消極的なのか、といった比較政治的な問いに連なる極めて重要な政治学的な疑問といえ

よう。もしより「地球」といった全体社会にとって「合理的」決定が必要ならば、いかなる政策過程の構造、機構を用意すべきなのか、またある国が「合理的」な決定を下すのは、いかなる機構・ネットワークに支えられているのかという問題に政治学的に答える一つのヒントをこの研究は探求しようとしているのである。

私たち「地球環境政策ネットワーク（韓国）調査研究チーム」（通称 K-GEPON チーム）は、世界初の日本調査、大気圏を中心とした「地球環境の政策ネットワークに関する調査」（J-GEPON, 1997年5月－6月）（註1）に続いて、同じフレームによる体系的な面接調査を韓国においても、1998年4月から7月にかけて行った。

調査内容は日本と同様であり、各アクターの組織属性から、アクター間の情報交換関係、支援協力関係、対立関係、影響力評価、さらに1980年代後半以降の5つの主要政策決定への態度や28の政策争点への関心を聞いたものである。その内最も本調査の特質を示すのは、アクター間のネットワーク関係のマトリックス調査である。

本調査は、韓国における大気圏を中心とした地球環境政策の政策ネットワークを明らかにすることを目的として行われた。そのためにはまず、この領域での主要なアクターを発見しなければならない。私たちは当該政策過程に関する数名の第一線の専門家（異なる制度背景をもつ情報通）を選定し、その専門家に予め既存の文献資料を基に作成した粗リストに対して3点法（0-3の4段階）で各々の重要度の評点を行ってもらった。そしてその合計評点から、国内191組織（国際34組織は日本と同じ組織を選定）を決定した。面接調査は高麗大学行政問題研究所に委託し、104組織から回答を得た。もれなく主要組織は網羅し、約55%の有効回収率を確保することができた。

『地球環境政策ネットワーク（比較）調査』は、これまで日本だけでなく世界的にも試みられることになかった国家と市民社会、多様な分野にまたがる地球環境政策ネットワークの実証的な把握を試みるものである。韓国だけでなく、日本（既遂）、アメリカ（実施中）、ドイツ（企画中）と国際的な比較調査を行うことによって、数カ国のデータをもとにした一般的な地球環境政策ネットワーク、社会アクター、国家の議論を展開したいと考えている。本コードブックはそうした私たちの比較研究資料集成の第二回目の成果である。

すでに日本調査コードブックでも触れたように、これほど重要と考えられる地球環境政策への政治学の取り組みは、おそらくすべての社会科学の中で最も遅れたものであるように思われる。とりわけ日本においては決定的に遅れており、現在までの地球環境政策への政治学的な分析はほとんどが1ないし2カ国の事例研究によるものであり、どちらかと言

えば国内環境政策に偏っている。

他方で、この分野が政治学的に興味深くないかと言うと決してそうではない。なぜなら、この分野は、世界的にほぼ同時に共通の政策争点が共有されたという、極めて希な現象領域であり、比較研究に極めて好適な対象である。そして、地球環境というまさに「公共財」的な争点に、世界的にほぼ同時に数多くの国・社会にアクターが積極的に関与したという、ある意味でこれまでの社会運動理論や集合財研究の通説を覆すような現象でもある。そしてマスメディアや科学者集団、NGO や NPO という新しい政治アクターの躍如する領域でもあるのである。

本調査はこうした分野に、体系的かつ計量的、かつ比較政治的にメスをいれる試みである。ネットワーク関係の質問だけでなく、他の質問にも様々な工夫がなされている。その結果、本調査による研究は、地球環境政策の政策構造を切開するだけでなく、各国の政治構造を解明し、21 世紀の新しい政治の特質を抽出することさえ期待できるのである。

なお本調査は、既に述べたように筑波大学地球環境政策ネットワーク（韓国）調査研究チーム（通称 K-GEPON チーム）が 1996 年秋から企画し 1998 年 4 月から 7 月にかけて高麗大学行政問題研究所によって遂行された面接調査である。こうした調査は、多くの人々の労力、汗、知恵の結晶である。

まず韓国政府前環境部次官の李進氏（現在雄鎮専門大学学長）には調査の企画に当たって一方ならないご指導を受けた。心から感謝申し上げたい。韓国調査の責任者である廉載鎬教授、行政問題研究所の洪性満氏、調査実施にあたった高麗大学政治経済学部大学院生の皆さんにも特に感謝申し上げたい。

奥付けに記した調査担当スタッフ以外にも、多くの研究補助の方々（吉田里江氏、奥西美幸氏）や学生諸君にご助力頂いた。記して感謝の意を表したい。

本調査・研究は、辻中豊を代表者とする文部省科学研究費補助金基盤研究 A（10302002）、基盤研究 A（07302007）、基盤研究 C-1（10892001）、基盤研究 C-2（0820051）、国際学術研究（共同研究）（09044020）、サントリー文化財団助成金（1996-98 年度）、筑波大学学内プロジェクト補助金 S（1997-2000）、松下国際財団助成金（1998 年）による研究成果の一部である。こうした国際比較実証研究に助成頂いた各基金にこころから感謝の意を表したい。

（註 1）日本調査に関しては、辻中豊編著『地球環境政策ネットワーク調査（日本）J-GEPON コードブック』（エル・デー・ビー、1999 年 1 月）を参照されたい。

## K-GEPON コードブック目次

I 地球環境政策ネットワーク調査（韓国）概要	1
1 調査対象の選択	1
2 調査日程と回収状況	1
II 調査結果	2
一. 基礎質問	2
Q 1.（設立年）貴組織が設立されたのはいつですか。（Q1_1）	2
Q 2（設立援助）組織が設立される際に、資金やその他の援助を他の組織からうけることはよくあると思いますが、貴組織の設立の際、他組織から援助を受けましたか。（Q2_1）	3
Q 2-1 援助をしてくれたその組織の分類は次のどれに当たるのでしょうか。（Q2_2）	3
Q 3.（職員数）貴組織には、何人の職員が雇われていますか。常勤職員に換算してお答え下さい。非常勤の場合は、勤務時間にあわせて 1/2 とか 1/4 などとして計算してください。（Q3_1）	3
Q 4.（個人会員数）貴組織には、何人の個人会員がいます。（Q4_1）	5
Q 5.（団体会員数）貴組織には、いくつの団体が会員となっていますか。（Q5_1）	6
Q 6.（利益代表数）貴組織は、おおよそ何人ぐらいの人の利益を代表していますか。（Q6_1）	6
Q 7.（政策担当職員）貴組織は、中央政治の動向を見守る専任の政策担当職員が、何人いますか。常勤職員に換算してお答え下さい。（Q7_1）	7
Q 8.（専門技術職員）地球環境問題に関係のある専門的なデータの収集・分析といった技術的作業を担当する職員が何名いますか。常勤職員に換算してお答え下さい。（Q8_1）	8
Q9 (e-mail) 貴組織は、地球環境問題に関する情報を電子メールを使って、他組織と情報の交換を行っていますか。（Q9）	8

Q10. (ホームページ) 貴組織は、インターネット上にホームページを開設し、地球環境問題に関する情報の発信を行っていますか。(Q10)	9
Q11 (予算) 1996年度の予算額はどのくらいでしたか。(Q11)	9
Q12 (保守・革新) 貴組織に属する人は、保守的な人と革新的な人のどちらが多いですか。執行部と一般職員・会員について、下の尺度でお答え下さい。	9
Q12_1 執行部	9
Q12_2 一般職員・会員	10
Q13 (マスコミ) 過去3年間に、貴組織は地球環境政策に関わることで、マスコミに何回ぐらいとりあげられましたか。テレビ・新聞を問わず、とりあげられた回数をおおよそで結構ですので、お答え下さい。(Q13_1)	10
Q14 (影響力) 地球環境に関する韓国の政策過程において、貴組織はどの程度の影響力をお持ちだと思いますか。次の尺度でお答え下さい。(Q14)	11
Q15 (影響力の要因) 韓国の地球環境政策に影響力を持つために重要な組織的要素は次のうちのどれでしょうか。貴組織に当てはまるもので、最も重要なもの3つに○印をつけて下さい。	11
Q15_1 組織の歴史	11
Q15_2 一般職員の資質とその数	11
Q15_3 会員数	11
Q15_4 一般社会の利益の代表	11
Q15_5 政策担当スタッフの力量	12
Q15_6 専門的・技術的能力のあるスタッフの力量	12
Q15_7 弁護士、または法律専門家スタッフの力量	12
Q15_8 コンピュータなど、情報分析機器の性能と数	12
Q15_9 組織の予算額	12
Q15_10 マスコミとの関係	12
Q15_11 協力団体にある民間組織との関係	12
Q15_12 行政機関との関係	12
Q15_13 政党との関係	13
Q15_14 環境問題に対する組織執行部の関心	13
Q15_15 政策情報の蓄積	13
Q15_16 科学技術情報の蓄積	13
Q15_17 組織に対する評判・信用	13
Q15_18 法的な権限	13

Q15_19 その他	13
Q15_20 DK	13
Q15_21 NA	14
<b>Q16 (効果的行動) 地球環境政策に影響を与えるために、様々な組織が政党・政府省庁に対して活動を行っていると思いますが、政策に影響を与えるのに最も効果的な組織の活動方法は次のうちのどれだと思いますか。最も重要なもの3つに○印をつけて下さい。</b>	<b>14</b>
Q16_1 与党との接触(電話・会見など)	14
Q16_2 野党との接触(電話・会見など)	14
Q16_3 政府部所との接触(電話・会見など)	14
Q16_4 政党や政府部所に発言力を持った人を紹介・影響力行使	14
Q16_5 政党や政府部所の法案作成を手伝う	14
Q16_6 政党や政府部所に技術的・専門的な資料・情報を提供	14
Q16_7 審議会や諮問委員会に会員を送る	15
Q16_8 (政党・政府部所に)団体の一般会員が手紙・電話をする	15
Q16_9 座り込みなどの直接行動	15
Q16_10 大衆集会	15
Q16_11 新聞などのマスコミに情報提供	15
Q16_12 有料の意見広告を出す(TV, 雑誌, 新聞)	15
Q16_13 記者会見を行って団体の立場を明確にする	15
Q16_14 政治献金	15
Q16_15 その他	16
Q16_16 DK	16
Q16_17 NA	16

## 二. 他組織との関係 17

Q17 (情報源) 地球環境政策に関する活動をする上で必要な情報がいろいろとあると思いますが、国内と海外の情報は、一般にどちらの方が重要でしょうか。(Q17) 17

Q18. (国内情報源) 貴組織は、地球環境政策に関する活動をする上で必要な情報を韓国国内ではどこから得ていますか。次の中から重要な順に3つまでお答え下さい。 17

- |                |    |
|----------------|----|
| Q18_1 国内情報源の1位 | 17 |
| Q18_2 国内情報源の2位 | 17 |
| Q18_3 国内情報源の3位 | 18 |

Q19 (海外情報源) 海外では、必要な情報をどこから得ていますか。次の中から重要な順に3つまでお答え下さい。 18



Q19_1 海外情報源の1位	18
Q19_2 海外情報源の2位	18
Q19_3 海外情報源の3位	19
Q20 (情報発信国) 海外から情報を得る場合、どの国からの情報が多いでしょうか。次の中から重要な順に3つまでお答え下さい。	19
Q20_1 情報発信局の1位	19
Q20_2 情報発信局の2位	19
Q20_3 情報発信局の3位	20
Q21 (情報交換) 地球環境に関する政策過程において、他組織との専門的・政治的情報の交換が重要だと思いますが、過去1～2年間に、情報交換をした組織全てに、○を付けて下さい。	21
Q21_1 IPCC	21
Q21_2 OECD	21
Q21_3 UNEP	21
Q21_4 国際連合持続可能委員会	21
Q21_5 世界銀行	21
Q21_6 OECD IEA	21
Q21_7 UNDP	22
Q21_8 WFC	22
Q21_9 WMO	22
Q21_10 IUCN	22
Q21_11 FAO	22
Q21_12 GHF	22
Q21_13 ITTO	23
Q21_14 IMF	23
Q21_15 国際連合経済社会理事会 人口委員会	23
Q21_16 WHO	23
Q21_17 国際連合の各条約事務局	23
Q21_18 UNFPA	23
Q21_19 IAEA	24
Q21_20 OPEC	24
Q21_21 アジア開発銀行	24
Q21_22 ESCAP	24
Q21_23 グリーン・ピース	24
Q21_24 CAN	24

Q21_25 WWF	25
Q21_26 WRI	25
Q21_27 地球の友	25
Q21_28 WBCSD	25
Q21_29 ICLGI	25
Q21_30 Sierra Club	25
Q21_31 Conservation International	26
Q21_32 WWI	26
Q21_33 TNC	26
Q21_34 ICC	26
Q21_35 環境部 環境政策室 地球環境課	26
Q21_36 環境部 大気保全局	26
Q21_37 環境部 企画管理室	27
Q21_38 環境部 水質保全局	27
Q21_39 外交通商部 外交政策室	27
Q21_40 外交通商部 通商支援局	27
Q21_41 外交通商部 国際機構政策官	27
Q21_42 外交通商部 通商交渉本部	27
Q21_43 産業資源部 資本財産業局	28
Q21_44 産業資源部 企画管理室	28
Q21_45 産業資源部 貿易政策室	28
Q21_46 産業資源部 産業政策局	28
Q21_47 産業資源部 生活産業局	28
Q21_48 産業資源部 資源政策室	28
Q21_49 財政經濟部 予算庁	29
Q21_50 財政經濟部 国際金融担当局	29
Q21_51 財政經濟部 税制室	29
Q21_52 財政經濟部 国税庁	29
Q21_53 科学技術部 研究開発調停室	29
Q21_54 建設交通部 運送政策室	29
Q21_55 気象庁	30
Q21_56 青瓦台 秘書室	30
Q21_57 保健福祉部 保健局	30
Q21_58 建設交通部 国土計画局	30
Q21_59 農林部 法業政策室 環境農業課	30
Q21_60 環境部 国立環境研究院	30

Q21_61	気象庁 気象通信所	31
Q21_62	気象庁 気象研究所	31
Q21_63	産業資源部 産業研究院	31
Q21_64	財政經濟部 韓国開発研究院	31
Q21_65	環境管理公団	31
Q21_66	韓国環境政策評価研究院	31
Q21_67	韓国ガス公社	32
Q21_68	韓国道路公社	32
Q21_69	韓国水資源公社	32
Q21_70	対外経済政策研究院	32
Q21_71	韓国原子力文化財団	32
Q21_72	生産技術研究院	32
Q21_73	環境部 環境保全委員会	33
Q21_74	環境部 中央環境保全諮問委員会	33
Q21_75	科学技術部 原子力委員会	33
Q21_76	産業資源部 産業環境政策委員会	33
Q21_77	地球環境 企画団	33
Q21_78	国民会議	33
Q21_79	地球環境国際委員連盟	34
Q21_80	自民連	34
Q21_81	環境 FORUM	34
Q21_82	ハンナラ党	34
Q21_83	国民新党	34
Q21_84	全国経済人連合会	34
Q21_85	韓国経営者総協会	35
Q21_86	大韓商工会議所	35
Q21_87	中小企業協同組合中央会	35
Q21_88	農業協同組合中央会	35
Q21_89	韓国電気工事協会	35
Q21_90	韓国鉄鋼工業協会	35
Q21_91	韓国石油化学協会	36
Q21_92	韓国ガス販売業協会	36
Q21_93	韓国冷凍空調工業協会	36
Q21_94	韓国化学工業協同協会	36
Q21_95	韓国自動車工業協会	36
Q21_96	韓国製紙工業連合会	36

Q21_97 韓国石油化学工業協会	
Q21_98 韓国製薬協会	3
Q21_99 韓国建設協会	37
Q21_100 韓国セメント加工業協会	37
Q21_101 全国タクシー運送事業組合	37
Q21_102 全国銀行協会	37
Q21_103 韓国産業廃棄物協会	38
Q21_104 韓国デパート協会	38
Q21_105 韓国アルミニウム表面処理工業協同組合	38
Q21_106 韓国古鉄工業協会	38
Q21_107 韓国電気工業振興会	38
Q21_108 韓国電力	38
Q21_109 浦項製鉄	39
Q21_110 現代重工業	39
Q21_111 現代商社	39
Q21_112 三星物産	39
Q21_113 仁川製鉄	39
Q21_114 油功ガス	39
Q21_115 東洋鋼鉄	40
Q21_116 大宇重工業	40
Q21_117 東部製鋼	40
Q21_118 釜山製鉄	40
Q21_119 東国製鋼	40
Q21_120 環境運動連合	40
Q21_121 ヌルブルン環境研究所	41
Q21_122 緑色交通運動	41
Q21_123 国際環境労働文化院	41
Q21_124 グリーン文化研究会	41
Q21_125 全国環境管理人連合会	41
Q21_126 経済正義実践市民連合	41
Q21_127 韓国公害管理研修院	42
Q21_128 環境保全協会	42
Q21_129 韓国環境生態系研究協会	42
Q21_130 エネルギー管理公団	42
Q21_131 韓国鳥類保護学会	42
Q21_132 産業公害研究所	42

Q21_133 環境保全協議会	43
Q21_134 グリーンファミリー運動連合	43
Q21_135 グリーンピース コリア	43
Q21_136 YMCA	43
Q21_137 持続可能な開発ネットワーク韓国本部 (KSDN)	43
Q21_138 大韓地下水環境学会	43
Q21_139 緑色連合	44
Q21_140 韓国産業危険管理研究所	44
Q21_141 環境計画研究所	44
Q21_142 韓国資源再活用研究院	44
Q21_143 資源産業研究院	44
Q21_144 韓国エネルギー技術研究所	44
Q21_145 韓国国際協力団	45
Q21_146 韓国科学院	45
Q21_147 韓国消費者保護院	45
Q21_148 環境と公害研究会	45
Q21_149 韓国環境科学協議会	45
Q21_150 韓国労働組合総連合会	45
Q21_151 朝鮮日報	46
Q21_152 毎日経済新聞	46
Q21_153 東亜日報	46
Q21_154 中央日報	46
Q21_155 韓国経済新聞	46
Q21_156 KBS	46
Q21_157 月刊 環境運動	46
Q21_158 連合通信	47

Q22 (支援) 情報交換の他にも、政策過程において必要な人的・物的協力があると思います。過去1～2年間における地球環境政策を振り返って、支援協力関係を有していた組織全てに、○を付けて下さい。

Q22_1 IPCC	48
Q22_2 OECD	48
Q22_3 UNEP	48
Q22_4 国際連合持続可能委員会	48
Q22_5 世界銀行	48
Q22_6 OECD IEA	49
Q22_7 UNDP	49

Q22_8 WFC	49
Q22_9 WMO	49
Q22_10 IUCN	49
Q22_11 FAO	49
Q22_12 GHF	50
Q22_13 ITTO	50
Q22_14 IMF	50
Q22_15 国際連合経済社会理事会 人口委員会	50
Q22_16 WHO	50
Q22_17 国際連合の各条約事務局	50
Q22_18 UNFPA	51
Q22_19 IAEA	51
Q22_20 OPEC	51
Q22_21 アジア開発銀行	51
Q22_22 ESCAP	51
Q22_23 グリーン・ピース	51
Q22_24 CAN	52
Q22_25 WWF	52
Q22_26 WRI	52
Q22_27 地球の友	52
Q22_28 WBCSD	52
Q22_29 ICLGI	52
Q22_30 Sierra Club	52
Q22_31 Conservation International	53
Q22_32 WWI	53
Q22_33 TNC	53
Q22_34 ICC	53
Q22_35 環境部 環境政策室 地球環境課	53
Q22_36 環境部 大気保全局	53
Q22_37 環境部 企画管理室	54
Q22_38 環境部 水質保全局	54
Q22_39 外交通商部 外交政策室	54
Q22_40 外交通商部 通商支援局	54
Q22_41 外交通商部 国際機構政策官	54
Q22_42 外交通商部 通商交渉本部	54
Q22_43 産業資源部 資本財産業局	55

Q22_44	産業資源部 企画管理室	55
Q22_45	産業資源部 貿易政策室	55
Q22_46	産業資源部 産業政策局	55
Q22_47	産業資源部 生活産業局	55
Q22_48	産業資源部 資源政策室	55
Q22_49	財政經濟部 予算庁	56
Q22_50	財政經濟部 国際金融担当局	56
Q22_51	財政經濟部 税制室	56
Q22_52	財政經濟部 国税庁	56
Q22_53	科学技術部 研究開発調停室	56
Q22_54	建設交通部 運送政策室	56
Q22_55	気象庁	57
Q22_56	青瓦台 秘書室	57
Q22_57	保健福祉部 保健局	57
Q22_58	建設交通部 国土計画局	57
Q22_59	農林部 法業政策室 環境農業課	57
Q22_60	環境部 国立環境研究院	57
Q22_61	気象庁 気象通信所	58
Q22_62	気象庁 気象研究所	58
Q22_63	産業資源部 産業研究院	58
Q22_64	財政經濟部 韓国開発研究院	58
Q22_65	環境管理公団	58
Q22_66	韓国環境政策評価研究院	58
Q22_67	韓国ガス公社	59
Q22_68	韓国道路公社	59
Q22_69	韓国水資源公社	59
Q22_70	対外経済政策研究院	59
Q22_71	韓国原子力文化財団	59
Q22_72	生産技術研究院	59
Q22_73	環境部 環境保全委員会	60
Q22_74	環境部 中央環境保全諮問委員会	60
Q22_75	科学技術部 原子力委員会	60
Q22_76	産業資源部 産業環境政策委員会	60
Q22_77	地球環境 企画団	60
Q22_78	国民会議	60
Q22_79	地球環境国際委員連盟	61

Q22_80	自民連	61
Q22_81	環境 FORUM	61
Q22_82	ハンナラ党	61
Q22_83	国民新党	61
Q22_84	全国経済人連合会	61
Q22_85	韓国経営者総協会	62
Q22_86	大韓商工会議所	62
Q22_87	中小企業協同組合中央会	62
Q22_88	農業協同組合中央会	62
Q22_89	韓国電気工事協会	62
Q22_90	韓国鉄鋼工業協会	62
Q22_91	韓国石油化学協会	63
Q22_92	韓国ガス販売業協会	63
Q22_93	韓国冷凍空調工業協会	63
Q22_94	韓国化学工業協同協会	63
Q22_95	韓国自動車工業協会	63
Q22_96	韓国製紙工業連合会	63
Q22_97	韓国石油化学工業協会	64
Q22_98	韓国製菓協会	64
Q22_99	韓国建設協会	64
Q22_100	韓国セメント加工業協会	64
Q22_101	全国タクシー運送事業組合	64
Q22_102	全国銀行協会	64
Q22_103	韓国産業廃棄物協会	65
Q22_104	韓国デパート協会	65
Q22_105	韓国アルミニウム表面処理工業協同組合	65
Q22_106	韓国古鉄工業協会	65
Q22_107	韓国電気工業振興会	65
Q22_108	韓国電力	65
Q22_109	浦項製鉄	66
Q22_110	現代重工業	66
Q22_111	現代商社	66
Q22_112	三星物産	66
Q22_113	仁川製鉄	66
Q22_114	油功ガス	66
Q22_115	東洋鋼鉄	67



Q22_116	大宇重工業	67
Q22_117	東部製鋼	67
Q22_118	釜山製鉄	67
Q22_119	東国製鋼	67
Q22_120	環境運動連合	67
Q22_121	ヌルプルン環境研究所	68
Q22_122	緑色交通運動	68
Q22_123	国際環境労働文化院	68
Q22_124	グリーン文化研究会	68
Q22_125	全国環境管理人連合会	68
Q22_126	経済正義実践市民連合	68
Q22_127	韓国公害管理研修院	69
Q22_128	環境保全協会	69
Q22_129	韓国環境生態系研究協会	69
Q22_130	エネルギー管理公団	69
Q22_131	韓国鳥類保護学会	69
Q22_132	産業公害研究所	69
Q22_133	環境保全協議会	70
Q22_134	グリーンファミリー運動連合	70
Q22_135	グリーンピース コリア	70
Q22_136	YMCA	70
Q22_137	持続可能な開発ネットワーク韓国本部 (KSDN)	70
Q22_138	大韓地下水環境学会	70
Q22_139	緑色連合	71
Q22_140	韓国産業危険管理研究所	71
Q22_141	環境計画研究所	71
Q22_142	韓国資源再活用研究院	71
Q22_143	資源産業研究院	71
Q22_144	韓国エネルギー技術研究所	72
Q22_145	韓国国際協力団	72
Q22_146	韓国科学院	72
Q22_147	韓国消費者保護院	72
Q22_148	環境と公害研究会	72
Q22_149	韓国環境科学協議会	72
Q22_150	韓国労働組合総連合会	73
Q22_151	朝鮮日報	73

Q22_152 毎日経済新聞	73
Q22_153 東亜日報	73
Q22_154 中央日報	73
Q22_155 韓国経済新聞	73
Q22_156 KBS	74
Q22_157 月刊 環境運動	74
Q22_158 連合通信	74

Q23 (対立関係) 貴組織と対立関係をもつ団体はありますか。当てはまる組織全てに、○を付けて下さい。

Q23_1 IPCC	75
Q23_2 OECD	75
Q23_3 UNEP	75
Q23_4 国際連合持続可能委員会	75
Q23_5 世界銀行	75
Q23_6 OECD IEA	75
Q23_7 UNDP	76
Q23_8 WFC	76
Q23_9 WMO	76
Q23_10 IUCN	76
Q23_11 FAO	76
Q23_12 GHF	76
Q23_13 ITTO	76
Q23_14 IMF	77
Q23_15 国際連合経済社会理事会 人口委員会	77
Q23_16 WHO	77
Q23_17 国際連合の各条約事務局	77
Q23_18 UNFPA	77
Q23_19 IAEA	77
Q23_20 OPEC	78
Q23_21 アジア開発銀行	78
Q23_22 ESCAP	78
Q23_23 グリーン・ピース	78
Q23_24 CAN	78
Q23_25 WWF	78
Q23_26 WRI	78
Q23_27 地球の友	79

Q23_28 WBCSD	79
Q23_29 ICLGI	79
Q23_30 Sierra Club	79
Q23_31 Conservation Internatioal	79
Q23_32 WWI	79
Q23_33 TNC	80
Q23_34 ICC	80
Q23_35 環境部 環境政策室 地球環境課	80
Q23_36 環境部 大氣保全局	80
Q23_37 環境部 企画管理室	80
Q23_38 環境部 水質保全局	80
Q23_39 外交通商部 外交政策室	81
Q23_40 外交通商部 通商支援局	81
Q23_41 外交通商部 國際機構政策官	81
Q23_42 外交通商部 通商交渉本部	81
Q23_43 産業資源部 資本財産業局	81
Q23_44 産業資源部 企画管理室	81
Q23_45 産業資源部 貿易政策室	81
Q23_46 産業資源部 産業政策局	82
Q23_47 産業資源部 生活産業局	82
Q23_48 産業資源部 資源政策室	82
Q23_49 財政經濟部 予算庁	82
Q23_50 財政經濟部 國際金融担当局	82
Q23_51 財政經濟部 税制室	82
Q23_52 財政經濟部 国税庁	83
Q23_53 科学技術部 研究開発調停室	83
Q23_54 建設交通部 運送政策室	83
Q23_55 気象庁	83
Q23_56 青瓦台 秘書室	83
Q23_57 保健福祉部 保健局	83
Q23_58 建設交通部 国土計画局	84
Q23_59 農林部 法業政策室 環境農業課	84
Q23_60 環境部 国立環境研究院	84
Q23_61 気象庁 気象通信所	84
Q23_62 気象庁 気象研究所	84
Q23_63 産業資源部 産業研究院	84

Q23_64	財政經濟部 韓国開発研究院	84
Q23_65	環境管理公団	85
Q23_66	韓国環境政策評価研究院	85
Q23_67	韓国ガス公社	85
Q23_68	韓国道路公社	85
Q23_69	韓国水資源公社	85
Q23_70	対外経済政策研究院	85
Q23_71	韓国原子力文化財団	86
Q23_72	生産技術研究院	86
Q23_73	環境部 環境保全委員会	86
Q23_74	環境部 中央環境保全諮問委員会	86
Q23_75	科学技術部 原子力委員会	86
Q23_76	産業資源部 産業環境政策委員会	86
Q23_77	地球環境 企画団	87
Q23_78	国民会議	87
Q23_79	地球環境国際委員連盟	87
Q23_80	自民連	87
Q23_81	環境 FORUM	87
Q23_82	ハンナラ党	87
Q23_83	国民新党	87
Q23_84	全国経済人連合会	88
Q23_85	韓国経営者総協会	88
Q23_86	大韓商工会議所	88
Q23_87	中小企業協同組合中央会	88
Q23_88	農業協同組合中央会	88
Q23_89	韓国電気工事協会	88
Q23_90	韓国鉄鋼工業協会	89
Q23_91	韓国石油化学協会	89
Q23_92	韓国ガス販売業協会	89
Q23_93	韓国冷凍空調工業協会	89
Q23_94	韓国化学工業協同協会	89
Q23_95	韓国自動車工業協会	89
Q23_96	韓国製紙工業連合会	90
Q23_97	韓国石油化学工業協会	90
Q23_98	韓国製薬協会	90
Q23_99	韓国建設協会	90

Q23_100	韓国セメント加工業協会	90
Q23_101	全国タクシー運送事業組合	90
Q23_102	全国銀行協会	91
Q23_103	韓国産業廃棄物協会	91
Q23_104	韓国デパート協会	91
Q23_105	韓国アルミニウム表面処理工業協同組合	91
Q23_106	韓国古鉄工業協会	91
Q23_107	韓国電気工業振興会	91
Q23_108	韓国電力	91
Q23_109	浦項製鉄	92
Q23_110	現代重工業	92
Q23_111	現代商社	92
Q23_112	三星物産	92
Q23_113	仁川製鉄	92
Q23_114	油功ガス	92
Q23_115	東洋鋼鉄	93
Q23_116	大宇重工業	93
Q23_117	東部製鋼	93
Q23_118	釜山製鉄	93
Q23_119	東国製鋼	93
Q23_120	環境運動連合	93
Q23_121	ヌルブルン環境研究所	93
Q23_122	緑色交通運動	94
Q23_123	国際環境労働文化院	94
Q23_124	グリーン文化研究会	94
Q23_125	全国環境管理人連合会	94
Q23_126	経済正義実践市民連合	94
Q23_127	韓国公害管理研修院	94
Q23_128	環境保全協会	95
Q23_129	韓国環境生態系研究協会	95
Q23_130	エネルギー管理公団	95
Q23_131	韓国鳥類保護学会	95
Q23_132	産業公害研究所	95
Q23_133	環境保全協議会	95
Q23_134	グリーンファミリー運動連合	96
Q23_135	グリーンピース コリア	96

Q23_136 YMCA	96
Q23_137 持続可能な開発ネットワーク韓国本部 (KSDN)	96
Q23_138 大韓地下水環境学会	96
Q23_139 緑色連合	96
Q23_140 韓国産業危険管理研究所	96
Q23_141 環境計画研究所	97
Q23_142 韓国資源再活用研究院	97
Q23_143 資源産業研究院	97
Q23_144 韓国エネルギー技術研究所	97
Q23_145 韓国国際協力団	97
Q23_146 韓国科学院	97
Q23_147 韓国消費者保護院	97
Q23_148 環境と公害研究会	98
Q23_149 韓国環境科学協議会	98
Q23_150 韓国労働組合総連合会	98
Q23_151 朝鮮日報	98
Q23_152 毎日経済新聞	98
Q23_153 東亜日報	98
Q23_154 中央日報	99
Q23_155 韓国経済新聞	99
Q23_156 KBS	99
Q23_157 月刊 環境運動	99
Q23_158 連合通信	99

Q24 (他組織影響力) 次のなかで、地球環境政策に関して影響力があると思われる組織をお知らせください。かなりの影響力を持っているか、少しの少しの影響力を持っているかに分けてお答えください。 100

(かなりの影響力を持っている)	100
Q24_A1 IPCC	100
Q24_A2 OECD	100
Q24_A3 UNEP	100
Q24_A4 国際連合持続可能委員会	100
Q24_A5 世界銀行	100
Q24_A6 OECD IEA	101
Q24_A7 UNDP	101
Q24_A8 WFC	101

Q24_A9 WMO	101
Q24_A10 IUCN	101
Q24_A11 FAO	101
Q24_A12 GHF	102
Q24_A13 ITTO	102
Q24_A14 IMF	102
Q24_A15 国際連合経済社会理事会 人口委員会	102
Q24_A16 WHO	102
Q24_A17 国際連合の各条約事務局	102
Q24_A18 UNFPA	103
Q24_A19 LAEA	103
Q24_A20 OPEC	103
Q24_A21 アジア開発銀行	103
Q24_A22 ESCAP	103
Q24_A23 グリーン・ピース	103
Q24_A24 CAN	104
Q24_A25 WWF	104
Q24_A26 WRI	104
Q24_A27 地球の友	104
Q24_A28 WBCSD	104
Q24_A29 ICLGI	104
Q24_A30 Sierra Club	105
Q24_A31 Conservation International	105
Q24_A32 WWI	105
Q24_A33 TNC	105
Q24_A34 ICC	105
Q24_A35 環境部 環境政策室 地球環境課	105
Q24_A36 環境部 大気保全局	106
Q24_A37 環境部 企画管理室	106
Q24_A38 環境部 水質保全局	106
Q24_A39 外交通商部 外交政策室	106
Q24_A40 外交通商部 通商支援局	106
Q24_A41 外交通商部 国際機構政策官	106
Q24_A42 外交通商部 通商交渉本部	107
Q24_A43 産業資源部 資本財産業局	107
Q24_A44 産業資源部 企画管理室	107

Q24_A45	産業資源部 貿易政策室	107
Q24_A46	産業資源部 産業政策局	107
Q24_A47	産業資源部 生活産業局	107
Q24_A48	産業資源部 資源政策室	108
Q24_A49	財政經濟部 予算庁	108
Q24_A50	財政經濟部 国際金融担当局	108
Q24_A51	財政經濟部 税制室	108
Q24_A52	財政經濟部 国税庁	108
Q24_A53	科学技術部 研究開発調停室	108
Q24_A54	建設交通部 運送政策室	109
Q24_A55	気象庁	109
Q24_A56	青瓦台 秘書室	109
Q24_A57	保健福祉部 保健局	109
Q24_A58	建設交通部 国土計画局	109
Q24_A59	農林部 法業政策室 環境農業課	109
Q24_A60	環境部 国立環境研究院	110
Q24_A61	気象庁 気象通信所	110
Q24_A62	気象庁 気象研究所	110
Q24_A63	産業資源部 産業研究院	110
Q24_A64	財政經濟部 韓国開発研究院	110
Q24_A65	環境管理公団	110
Q24_A66	韓国環境政策評価研究院	111
Q24_A67	韓国ガス公社	111
Q24_A68	韓国道路公社	111
Q24_A69	韓国水資源公社	111
Q24_A70	対外経済政策研究院	111
Q24_A71	韓国原子力文化財団	111
Q24_A72	生産技術研究院	112
Q24_A73	環境部 環境保全委員会	112
Q24_A74	環境部 中央環境保全諮問委員会	112
Q24_A75	科学技術部 原子力委員会	112
Q24_A76	産業資源部 産業環境政策委員会	112
Q24_A77	地球環境 企画団	112
Q24_A78	国民会議	113
Q24_A79	地球環境国際委員連盟	113
Q24_A80	自民連	113



Q24_A81 環境 FORUM	113
Q24_A82 ハンナラ党	113
Q24_A83 国民新党	113
Q24_A84 全国経済人連合会	114
Q24_A85 韓国経営者総協会	114
Q24_A86 大韓商工会議所	114
Q24_A87 中小企業協同組合中央会	114
Q24_A88 農業協同組合中央会	114
Q24_A89 韓国電気工事協会	114
Q24_A90 韓国鉄鋼工業協会	115
Q24_A91 韓国石油化学協会	115
Q24_A92 韓国ガス販売業協会	115
Q24_A93 韓国冷凍空調工業協会	115
Q24_A94 韓国化学工業協同協会	115
Q24_A95 韓国自動車工業協会	115
Q24_A96 韓国製紙工業連合会	116
Q24_A97 韓国石油化学工業協会	116
Q24_A98 韓国製薬協会	116
Q24_A99 韓国建設協会	116
Q24_A100 韓国セメント加工業協会	116
Q24_A101 全国タクシー運送事業組合	116
Q24_A102 全国銀行協会	117
Q24_A103 韓国産業廃棄物協会	117
Q24_A104 韓国デパート協会	117
Q24_A105 韓国アルミニウム表面処理工業協同組合	117
Q24_A106 韓国古鉄工業協会	117
Q24_A107 韓国電気工業振興会	117
Q24_A108 韓国電力	118
Q24_A109 浦項製鉄	118
Q24_A110 現代重工業	118
Q24_A111 現代商社	118
Q24_A112 三星物産	118
Q24_A113 仁川製鉄	118
Q24_A114 油功ガス	119
Q24_A115 東洋鋼鉄	119
Q24_A116 大宇重工業	119

Q24_A117 東部製鋼	119
Q24_A118 釜山製鉄	119
Q24_A119 東国製鋼	119
Q24_A120 環境運動連合	120
Q24_A121 ヌルブルン環境研究所	120
Q24_A122 緑色交通運動	120
Q24_A123 国際環境労働文化院	120
Q24_A124 グリーン文化研究会	120
Q24_A125 全国環境管理人連合会	120
Q24_A126 経済正義実践市民連合	121
Q24_A127 韓国公害管理研修院	121
Q24_A128 環境保全協会	121
Q24_A129 韓国環境生態系研究協会	121
Q24_A130 エネルギー管理公団	121
Q24_A131 韓国鳥類保護学会	121
Q24_A132 産業公害研究所	122
Q24_A133 環境保全協議会	122
Q24_A134 グリーンファミリー運動連合	122
Q24_A135 グリーンピース コリア	122
Q24_A136 YMCA	122
Q24_A137 持続可能な開発ネットワーク韓国本部 (KSDN)	122
Q24_A138 大韓地下水環境学会	123
Q24_A139 緑色連合	123
Q24_A140 韓国産業危険管理研究所	123
Q24_A141 環境計画研究所	123
Q24_A142 韓国資源再活用研究院	123
Q24_A143 資源産業研究院	123
Q24_A144 韓国エネルギー技術研究所	124
Q24_A145 韓国国際協力団	124
Q24_A146 韓国科学院	124
Q24_A147 韓国消費者保護院	124
Q24_A148 環境と公害研究会	124
Q24_A149 韓国環境科学協議会	124
Q24_A150 韓国労働組合総連合会	125
Q24_A151 朝鮮日報	125
Q24_A152 毎日経済新聞	125

Q24_A153 東亜日報	125
Q24_A154 中央日報	125
Q24_A155 韓国経済新聞	125
Q24_A156 KBS	126
Q24_A157 月刊 環境運動	126
Q24_A158 連合通信	126
(少しの影響力を持っている)	127
Q24_B1 IPCC	127
Q24_B2 OECD	127
Q24_B3 UNEP	127
Q24_B4 国際連合持続可能委員会	127
Q24_B5 世界銀行	127
Q24_B6 OECD IEA	127
Q24_B7 UNDP	128
Q24_B8 WFC	128
Q24_B9 WMO	128
Q24_B10 IUCN	128
Q24_B11 FAO	128
Q24_B12 GHF	128
Q24_B13 ITTO	129
Q24_B14 IMF	129
Q24_B15 国際連合経済社会理事会 人口委員会	129
Q24_B16 WHO	129
Q24_B17 国際連合の各条約事務局	129
Q24_B18 UNFPA	129
Q24_B19 IAEA	130
Q24_B20 OPEC	130
Q24_B21 アジア開発銀行	130
Q24_B22 ESCAP	130
Q24_B23 グリーン・ピース	130
Q24_B24 CAN	130
Q24_B25 WWF	131
Q24_B26 WRI	131
Q24_B27 地球の友	131
Q24_B28 WBCSD	131
Q24_B29 ICLGI	131

Q24_B30 Sierra Club	131
Q24_B31 Conservation International	132
Q24_B32 WWI	132
Q24_B33 TNC	132
Q24_B34 ICC	132
Q24_B35 環境部 環境政策室 地球環境課	132
Q24_B36 環境部 大気保全局	132
Q24_B37 環境部 企画管理室	133
Q24_B38 環境部 水質保全局	133
Q24_B39 外交通商部 外交政策室	133
Q24_B40 外交通商部 通商支援局	133
Q24_B41 外交通商部 国際機構政策官	133
Q24_B42 外交通商部 通商交渉本部	133
Q24_B43 産業資源部 資本財産業局	134
Q24_B44 産業資源部 企画管理室	134
Q24_B45 産業資源部 貿易政策室	134
Q24_B46 産業資源部 産業政策局	134
Q24_B47 産業資源部 生活産業局	134
Q24_B48 産業資源部 資源政策室	134
Q24_B49 財政經濟部 予算庁	135
Q24_B50 財政經濟部 国際金融担当局	135
Q24_B51 財政經濟部 税制室	135
Q24_B52 財政經濟部 国税庁	135
Q24_B53 科学技術部 研究開発調停室	135
Q24_B54 建設交通部 運送政策室	135
Q24_B55 気象庁	136
Q24_B56 青瓦台 秘書室	136
Q24_B57 保健福祉部 保健局	136
Q24_B58 建設交通部 国土計画局	136
Q24_B59 農林部 法業政策室 環境農業課	136
Q24_B60 環境部 国立環境研究院	136
Q24_B61 気象庁 気象通信所	137
Q24_B62 気象庁 気象研究所	137
Q24_B63 産業資源部 産業研究院	137
Q24_B64 財政經濟部 韓国開発研究院	137
Q24_B65 環境管理公団	137

Q24_B66	韓国環境政策評価研究院	137
Q24_B67	韓国ガス公社	138
Q24_B68	韓国道路公社	138
Q24_B69	韓国水資源公社	138
Q24_B70	対外経済政策研究院	138
Q24_B71	韓国原子力文化財団	138
Q24_B72	生産技術研究院	138
Q24_B73	環境部 環境保全委員会	139
Q24_B74	環境部 中央環境保全諮問委員会	139
Q24_B75	科学技術部 原子力委員会	139
Q24_B76	産業資源部 産業環境政策委員会	139
Q24_B77	地球環境 企画団	139
Q24_B78	国民会議	139
Q24_B79	地球環境国際委員連盟	140
Q24_B80	自民連	140
Q24_B81	環境 FORUM	140
Q24_B82	ハンナラ党	140
Q24_B83	国民新党	140
Q24_B84	全国経済人連合会	140
Q24_B85	韓国経営者総協会	141
Q24_B86	大韓商工会議所	141
Q24_B87	中小企業協同組合中央会	141
Q24_B88	農業協同組合中央会	141
Q24_B89	韓国電気工事協会	141
Q24_B90	韓国鉄鋼工業協会	141
Q24_B91	韓国石油化学協会	142
Q24_B92	韓国ガス販売業協会	142
Q24_B93	韓国冷凍空調工業協会	142
Q24_B94	韓国化学工業協同協会	142
Q24_B95	韓国自動車工業協会	142
Q24_B96	韓国製紙工業連合会	142
Q24_B97	韓国石油化学工業協会	143
Q24_B98	韓国製薬協会	143
Q24_B99	韓国建設協会	143
Q24_B100	韓国セメント加工業協会	143
Q24_B101	全国タクシー運送事業組合	143

Q24_B102	全国銀行協会	143
Q24_B103	韓国産業廃棄物協会	144
Q24_B104	韓国デパート協会	144
Q24_B105	韓国アルミニウム表面処理工業協同組合	144
Q24_B106	韓国古鉄工業協会	144
Q24_B107	韓国電気工業振興会	144
Q24_B108	韓国電力	144
Q24_B109	浦項製鉄	145
Q24_B110	現代重工業	145
Q24_B111	現代商社	145
Q24_B112	三星物産	145
Q24_B113	仁川製鉄	145
Q24_B114	油功ガス	145
Q24_B115	東洋鋼鉄	146
Q24_B116	大宇重工業	146
Q24_B117	東部製鋼	146
Q24_B118	釜山製鉄	146
Q24_B119	東国製鋼	146
Q24_B120	環境運動連合	146
Q24_B121	ヌルプルン環境研究所	147
Q24_B122	緑色交通運動	147
Q24_B123	国際環境労働文化院	147
Q24_B124	グリーン文化研究会	147
Q24_B125	全国環境管理人連合会	147
Q24_B126	経済正義実践市民連合	147
Q24_B127	韓国公害管理研修院	148
Q24_B128	環境保全協会	148
Q24_B129	韓国環境生態系研究協会	148
Q24_B130	エネルギー管理公団	148
Q24_B131	韓国鳥類保護学会	148
Q24_B132	産業公害研究所	148
Q24_B133	環境保全協議会	149
Q24_B134	グリーンファミリー運動連合	149
Q24_B135	グリーンピース コリア	149
Q24_B136	YMCA	149
Q24_B137	持続可能な開発ネットワーク韓国本部 (KSDN)	149

Q24_B138 大韓地下水環境学会	149
Q24_B139 緑色連合	150
Q24_B140 韓国産業危険管理研究所	150
Q24_B141 環境計画研究所	150
Q24_B142 韓国資源再活用研究院	150
Q24_B143 資源産業研究院	150
Q24_B144 韓国エネルギー技術研究所	150
Q24_B145 韓国国際協力団	151
Q24_B146 韓国科学院	151
Q24_B147 韓国消費者保護院	151
Q24_B148 環境と公害研究会	151
Q24_B149 韓国環境科学協議会	151
Q24_B150 韓国労働組合総連合会	151
Q24_B151 朝鮮日報	152
Q24_B152 毎日経済新聞	152
Q24_B153 東亜日報	152
Q24_B154 中央日報	152
Q24_B155 韓国経済新聞	152
Q24_B156 KBS	152
Q24_B157 月刊 環境運動	153
Q24_B158 連合通信	153
*Q25～Q28の質問は、官庁と審議会以外のすべて組織に対する質問です。	154
Q25（国からの補助金）貴組織は国から補助金や奨励金をうけておられますか。	154
Q25_1 国家からの補助金	154
Q25_2 1996年度に受け取った補助金金額	154
Q26（行政機関との関係1）貴組織と行政機関との関係をお尋ねします。以下の事項に該当するものがあるでしょうか。該当するものすべてに○をつけてください。	154
Q26_1 行政機関から認可を受ける関係	154
Q26_2 行政機関から法的規制を受ける関係	155
Q26_3 行政機関から行政指導を受ける関係	155
Q26_4 行政機関の政策決定や予算活動について協力	155
Q26_5 団体や業界などの事情についての意見交換	155
Q26_6 行政機関の審議会や諮問機関に委員を送り込む	155
Q26_7 行政機関退職後の天下り先提供	155

Q26_8 わからない・答えられない	156
Q26_9 該当しない	156
Q27 (行政機関との関係2) 貴組織は、国の行政機関から地球環境政策の作成や執行に関して 相談を受けたり、意見を求められたりすることがありますか。(Q27_1)	156
Q28 (政党接触) 貴組織が地球環境政策に関して政党に働きかけをする場合、どの政党と接触 をすることが多いでしょうか。各政党ごとにお答えください。	156
Q28_A1 ハンナラ党との接触	156
Q28_A2 国民会議との接触	157
Q28_A3 自民連との接触	157
Q28_A4 国民新党との接触	157
Q28_A5 その他	157
Q28_B 該当しない	158
<b>三 大気圏環境政策に関する政策決定事項</b>	<b>159</b>
Q29 (政策決定) 1980年代後半から大気圏環境政策に関する <del>エグゼクティブ・レポート</del> があります。 この中で、貴組織が関心を持っているか、何らかの関りを持った事項がありましたら すべて選んでください。	159
Q29_1 「オゾン層を破壊する物質に関するモントリオール議定書」採択 1992年5月17 日国内発効	159
Q29_2 環境政策基本法(環境保全施策に関する基本事項を規定)	159
Q29_3 「気候変化に関する国際連合基本協約」の採択 :1994年3月21日国内発効(地球 温暖化など気候変動を防止するため、温室ガス排出削減に関する基本内容を規定している)	159
Q29_4 地球環境金融(GEF)基金出捐	159
Q29_5 「環境ビジョン21」という環境保全長期総合計画樹立	160
Q29_6 関係する事項がない	160
Q29_7 DK	160
Q29_8 NA	160
それではQ29でお答えになった政策事項に関して質問させていただきます。(Q30~34はQ29 で○のついた事項について質問します)	161
★ 「オゾン層を破壊する物質に関するモントリオール議定書」採択に関する質問。	161
Q30_1 (関心度) この政策事項に関する貴組織の関心度はどのくらいですか。(モントリオール	



ル) (Q30_1)	161
Q30_2 (立場) この政策事項に関する貴組織の立場は賛成でしたか、それとも反対でしたか。 (モントリオール)	161
Q30-3 (行動) この政策事項の決定の過程において、貴組織はどのような活動を行いましたか。すべて当てはまるものに○をつけてください。	161
Q30_3_1 与党との接触(電話・会見など)(モントリオール)	161
Q30_3_2 野党との接触(電話・会見など)(モントリオール)	161
Q30_3_3 政府部所との接触(電話・会見など)(モントリオール)	162
Q30_3_4 政党や政府部所に発言力を持った人を紹介・影響力行使(モントリオール)	162
Q30_3_5 政党や政府部所の法案作成を手伝う(モントリオール)	162
Q30_3_6 政党や政府部所に技術的・専門的な資料・情報を提供(モントリオール)	162
Q30_3_7 審議会や諮問委員会に会員を送る(モントリオール)	162
Q30_3_8 (政党・政府部所に)団体の一般会員が手紙・電話をする(モントリオール)	162
Q30_3_9 座り込みなどの直接行動(モントリオール)	163
Q30_3_10 大衆集会(モントリオール)	163
Q30_3_11 新聞などの言論に情報提供(モントリオール)	163
Q30_3_12 有料の意見広告を出す(TV, 雑誌, 新聞)(モントリオール)	163
Q30_3_13 記者会見を行って団体の立場を明確にする(モントリオール)	163
Q30_3_14 他団体と連合を形成(モントリオール)	163
Q30_3_15 何もしなかった(モントリオール)	164
Q30_3_16 DK(モントリオール)	164
Q30_3_17 NA(モントリオール)	164
Q30_4 (目標達成度) この政策事項に関して、貴組織の目標達成度はどうだったでしょうか。 (モントリオール)	164
★環境政策基本法に関する質問。	165
Q31_1 (関心度) この政策事項に関する貴組織の関心度はどのくらいですか。(環境政策基本法)	165
Q31_2 (立場) この政策事項に関する貴組織の立場は賛成でしたか、それとも反対でしたか。 (環境政策基本法)	165
Q31-3 (行動) この政策事項の決定の過程において、貴組織はどのような活動を行いましたか。すべて当てはまるものに○をつけてください。	165
Q31_3_1 与党との接触(電話・会見など)(環境政策基本法)	165

Q31_3_2 野党との接触（電話・会見など）（環境政策基本法）	165
Q31_3_3 政府部所との接触（電話・会見など）（環境政策基本法）	165
Q31_3_4 政党や政府部所に発言力を持った人を紹介・影響力行使（環境政策基本法）	166
Q31_3_5 政党や政府部所の法案作成を手伝う（環境政策基本法）	166
Q31_3_6 政党や政府部所に技術的・専門的な資料・情報を提供（環境政策基本法）	166
Q31_3_7 審議会や諮問委員会に会員を送る（環境政策基本法）	166
Q31_3_8 （政党・政府部所に）団体の一般会員が手紙・電話をする（環境政策基本法）	166
Q31_3_9 座り込みなどの直接行動（環境政策基本法）	167
Q31_3_10 大衆集会（環境政策基本法）	167
Q31_3_11 新聞などの言論に情報提供（環境政策基本法）	167
Q31_3_12 有料の意見広告を出す（TV, 雑誌, 新聞）（環境政策基本法）	167
Q31_3_13 記者会見を行って団体の立場を明確にする（環境政策基本法）	167
Q31_3_14 他団体と連合を形成（環境政策基本法）	167
Q31_3_15 何もしなかった（環境政策基本法）	168
Q31_3_16 DK（環境政策基本法）	168
Q31_3_17 NA（環境政策基本法）	168
Q31_4 （目標達成度）この政策事項に関して、貴組織の目標達成度はどうだったでしょうか。 （環境政策基本法）	168
★「気候変化に関する国際連合基本協約」の採択に関する質問。	169
Q32_1 （関心度）この政策事項に関する貴組織の関心度はどのくらいですか。（気候変化）	169
Q32_2 （立場）この政策事項に関する貴組織の立場は賛成でしたか、それとも反対でしたか。 （気候変化）	169
Q32_3 （行動）この政策事項の決定の過程において、貴組織はどのような活動を行いましたか。 すべて当てはまるものに○をつけてください。	169
Q32_3_1 与党との接触（電話・会見など）（気候変化）	169
Q32_3_2 野党との接触（電話・会見など）（気候変化）	169
Q32_3_3 政府部所との接触（電話・会見など）（気候変化）	169
Q32_3_4 政党や政府部所に発言力を持った人を紹介・影響力行使（気候変化）	170
Q32_3_5 政党や政府部所の法案作成を手伝う（気候変化）	170
Q32_3_6 政党や政府部所に技術的・専門的な資料・情報を提供（気候変化）	170
Q32_3_7 審議会や諮問委員会に会員を送る（気候変化）	170
Q32_3_8 （政党・政府部所に）団体の一般会員が手紙・電話をする（気候変化）	170

Q32_3_9 座り込みなどの直接行動（気候変化）	171
Q32_3_10 大衆集会（気候変化）	171
Q32_3_11 新聞などの言論に情報提供（気候変化）	171
Q32_3_12 有料の意見広告を出す（TV，雑誌，新聞）（気候変化）	171
Q32_3_13 記者会見を行って団体の立場を明確にする（気候変化）	171
Q32_3_14 他団体と連合を形成（気候変化）	171
Q32_3_15 何もしなかった（気候変化）	172
Q32_3_16 DK（気候変化）	172
Q32_3_17 NA（気候変化）	172
Q32_4（目標達成度）この政策事項に関して、貴組織の目標達成度はどうだったでしょうか。（気候変化）	172
★地球環境金融(GEF)基金出捐_関する質問。	173
Q33_1（関心度）この政策事項に関する貴組織の関心度はどのくらいですか。（環境金融）	173
Q33_2（立場）この政策事項に関する貴組織の立場は賛成でしたか、それとも反対でしたか。（環境金融）	173
Q33-3（行動）この政策事項の決定の過程において、貴組織はどのような活動を行いましたか。すべて当てはまるものに○をつけてください。	173
Q33_3_1 与党との接触（電話・会見など）（環境金融）	173
Q33_3_2 野党との接触（電話・会見など）（環境金融）	173
Q33_3_3 政府部所との接触（電話・会見など）（環境金融）	173
Q33_3_4 政党や政府部所に発言力を持った人を介入・影響力行使（環境金融）	174
Q33_3_5 政党や政府部所の法案作成を手伝う（環境金融）	174
Q33_3_6 政党や政府部所に技術的・専門的な資料・情報を提供（環境金融）	174
Q33_3_7 審議会や諮問委員会に会員を送る（環境金融）	174
Q33_3_8（政党・政府部所に）団体の一般会員が手紙・電話をする（環境金融）	174
Q33_3_9 座り込みなどの直接行動（環境金融）	174
Q33_3_10 大衆集会（環境金融）	175
Q33_3_11 新聞などの言論に情報提供（環境金融）	175
Q33_3_12 有料の意見広告を出す（TV，雑誌，新聞）（環境金融）	175
Q33_3_13 記者会見を行って団体の立場を明確にする（環境金融）	175
Q33_3_14 他団体と連合を形成（環境金融）	175
Q33_3_15 何もしなかった（環境金融）	175

Q33_3_16 DK (環境金融)	176
Q33_3_17 NA (環境金融)	176
Q33_4 (目標達成度) この政策事項に関して、貴組織の目標達成度はどうだったでしょうか。 (環境金融)	176
★「環境ビジョン21」という環境保全長期総合計画樹立に関する質問。	177
Q34_1 (関心度) この政策事項に関する貴組織の関心度はどのくらいですか。(環境ビジョン)	177
Q34_2 (立場) この政策事項に関する貴組織の立場は賛成でしたか、それとも反対でしたか。 (環境ビジョン)	177
Q34-3 (行動) この政策事項の決定の過程において、貴組織はどのような活動を行いましたか。 すべて当てはまるものに○をつけてください。	177
Q34_3_1 与党との接触(電話・会見など)(環境ビジョン)	177
Q34_3_2 野党との接触(電話・会見など)(環境ビジョン)	177
Q34_3_3 政府部所との接触(電話・会見など)(環境ビジョン)	177
Q34_3_4 政党や政府部所に発言力を持った人を介入・影響力行使(環境ビジョン)	178
Q34_3_5 政党や政府部所の法案作成を手伝う(環境ビジョン)	178
Q34_3_6 政党や政府部所に技術的・専門的な資料・情報を提供(環境ビジョン)	178
Q34_3_7 審議会や諮問委員会に会員を送る(環境ビジョン)	178
Q34_3_8 (政党・政府部所に)団体の一般会員が手紙・電話をする(環境ビジョン)	178
Q34_3_9 座り込みなどの直接行動(環境ビジョン)	178
Q34_3_10 大衆集会(環境ビジョン)	179
Q34_3_11 新聞などの言論に情報提供(環境ビジョン)	179
Q34_3_12 有料の意見広告を出す(TV, 雑誌, 新聞)(環境ビジョン)	179
Q34_3_13 記者会見を行って団体の立場を明確にする(環境ビジョン)	179
Q34_3_14 他団体と連合を形成(環境ビジョン)	179
Q34_3_15 何もしなかった(環境ビジョン)	179
Q34_3_16 DK (環境ビジョン)	180
Q34_3_17 NA (環境ビジョン)	180
Q34_4 (目標達成度) この政策事項に関して、貴組織の目標達成度はどうだったでしょうか。 (環境ビジョン)	180
<b>四 環境政策分野</b>	<b>181</b>

Q35 (政策分野) 地球環境政策と言いましても、大気圏に関する政策の他にも多くの分野がございます。次に列挙した諸分野に関して、貴組織はどの程度の関心をお持ちでしょうか。右側の6段階の尺度でそれぞれの分野についてお答え下さい。	181
Q35_1 温暖化(二酸化炭素排出量の共同規制実施)	181
Q35_2 オゾン層の破壊(オゾン層破壊物質の減・回収・処理、対策技術の調査など)	181
Q35_3 酸性雨(燃料転換、途上国への技術支援など)	181
Q35_4 海洋汚染(産業廃棄物の海洋投棄、油汚染、富栄養化の防止、汚染状況の調査など)	181
Q35_5 熱帯林の減少(商業伐採の規制、熱帯木材国際取り引きの規制、途上国への支援など)	182
Q35_6 生物多様性の減少(野生生物保護支援、国立公園、自然遺産条約、湿地帯保護など)	182
Q35_7 エネルギー(温暖化防止政策の一環としてのエネルギー政策(原子力発電、再生可能なエネルギー・省エネルギーの推進)など)	182
Q35_8 砂漠化(砂漠化メカニズムの研究、緑化・土壌保全の実施、途上国への支援など)	183

## V. 地球環境政策の争点 184

Q36. (争点) 最後に、環境政策に関する争点に関してお聞きしたいと思います。次の争点について、貴組織の関心のレベルに合った番号に○を付けてください。	184
Q36_1 温暖化:全国の二酸化炭素排出量の目標値設定	184
Q36_2 温暖化:主要な二酸化炭素排出型産業の改善	184
Q36_3 温暖化:排出様式変化の推進	184
Q36_4 温暖化:民間部分での対策	184
Q36_5 温暖化:炭素税の導入	185
Q36_6 温暖化:排出権制度の新設	185
Q36_7 温暖化:開発途上国への支援	185
Q36_8 オゾン層保護:オゾン層破壊物質製造量の減少	185
Q36_9 オゾン層保護:共同回収・処理	186
Q36_10 酸性雨:燃料転換	186
Q36_11 酸性雨:硫黄排出除去装置の補給	186
Q36_12 酸性雨:開発途上国への技術援助	186
Q36_13 海洋汚染:産業廃棄物の海洋投棄	187
Q36_14 海洋汚染:海洋油の汚染	187
Q36_15 海洋汚染:その他の有害物質による海洋汚染	187
Q36_16 熱帯雨林の減少:商業的伐採の規制	187

Q36_17 熱帯雨林の減少:熱帯雨林木材の国際取引についての規制	188
Q36_18 生物多様性の減少:滅種危機の野生生物の保護	188
Q36_19 生物多様性の減少:滅種危機の野生生物の輸入規制・消費制限	188
Q36_20 生物多様性の減少:国立公園・保護地域の制定	188
Q36_21 生物多様性の減少:世界遺産条約	189
Q36_22 生物多様性の減少:野生生物保護に関わる NGO に対する援助	189
Q36_23 エネルギー:原子力発展への依存度	189
Q36_24 エネルギー:再生可能なエネルギー比率の拡大	189
Q36_25 エネルギー:部処エネルギー対策の推進	190
Q36_26 エネルギー:電力政策の規制緩和	190
Q36_27 砂漠化:緑化・土壌保全の実施	190
Q36_28 砂漠化:土地利用の制限・改善	190
CATE10 団体種別 (10 カテゴリー)	192
CATE18 団体種別 (18 カテゴリー)	192
<b>調査表 (K-GEPON)</b>	<b>193</b>

## I 地球環境政策ネットワーク調査（韓国）概要

### 1 調査対象の選択

本調査対象の選出は地球環境政策分野に深くかかわっている組織を、文献と専門家の諮問を根拠に行われた。その詳細は以下のとおりである。

- 1) 既存の文献資料と専門家の諮問に基づき主要と思われる粗リストを作成。この粗リストに含まれる組織数は、205であった。
- 2) 当該制作課程にかかわる6名の専門家（専門諮問委員教授3名、政府系研究機関研究委員2名、官僚OB1名）を選定。これらの専門家に、上記の粗リストに含まれる組織に対して3点法（0-3の4段階）で重要度の評価を行ってもらった。
- 3) この重要度評価における合計点が6点以上の187組織と粗リストに含まれていなかったが後に重要と判断された4組織を合わせた合計191組織を調査対象とした。

### 2 調査日程と回収状況

#### ○調査日程

- ①事前調査作業： 1998年3月
- ②調査実施期間： 1998年4月21日～7月5日
- ③調査表回収完了： 1998年7月5日

#### ○調査回収

- ①調査対象組織数 191
- ②調査接触組織数 106
- ③有効接触組織数 104
- ④有効回答率 54.5%

## II 調査結果

### ◎地球環境政策ネットワーク調査◎

#### 一. 基礎質問

はじめに、あなたの組織について基本的な事をお尋ねします。質問が貴組織に当てはまらない場合は、そのようにご指摘願います。企業や官庁など大規模組織の場合、地球環境関連セクション（部・課・室・センター）を質問の単位でお答えください。

Q1.（設立年）貴組織が設立されたのはいつですか。（Q1\_1）

	1 9 _____ 年	1 わからない・答えない(DK)	2 非該当(NA)		
		度数	パーセント	有効パーセント	累積パーセント
有効	0	1	1.0	1.0	1.0
	20	1	1.0	1.0	2.0
	37	1	1.0	1.0	2.9
	46	3	2.9	2.9	5.9
	48	1	1.0	1.0	6.9
	52	1	1.0	1.0	7.8
	57	1	1.0	1.0	8.8
	59	1	1.0	1.0	9.8
	60	1	1.0	1.0	10.8
	61	1	1.0	1.0	11.8
	62	2	1.9	2.0	13.7
	63	3	2.9	2.9	16.7
	64	1	1.0	1.0	17.6
	65	1	1.0	1.0	18.6
	69	1	1.0	1.0	19.6
	71	1	1.0	1.0	20.6
	73	3	2.9	2.9	23.5
	75	2	1.9	2.0	25.5
	76	1	1.0	1.0	26.5
	77	1	1.0	1.0	27.5
	78	4	3.8	3.9	31.4
	79	1	1.0	1.0	32.4
	80	6	5.8	5.9	38.2
	81	3	2.9	2.9	41.2
	82	1	1.0	1.0	42.2
	83	2	1.9	2.0	44.1
	86	2	1.9	2.0	46.1
	87	5	4.8	4.9	51.0
	88	5	4.8	4.9	55.9



89	7	6.7	6.9	62.7
90	1	1.0	1.0	63.7
91	7	6.7	6.9	70.6
92	7	6.7	6.9	77.5
93	6	5.8	5.9	83.3
94	6	5.8	5.9	89.2
95	2	1.9	2.0	91.2
96	7	6.7	6.9	98.0
97	1	1.0	1.0	99.0
99999999NA	1	1.0	1.0	100.0
合計	102	98.1	100.0	
欠損値	2	1.9		
合計	104	100.0		

Q2（設立援助）組織が設立される際に、資金やその他の援助を他の組織からうけることはよくあると思いますが、貴組織の設立の際、他組織から援助を受けましたか。（Q2\_1）

		度数	パーセント	有効パーセント	累積パーセント
有効	1 受けた	23	22.1	22.5	22.5
	2 受けなかった	54	51.9	52.9	75.5
	3 DK	3	2.9	2.9	78.4
	4 NA	22	21.2	21.6	100.0
	合計	102	98.1	100.0	
	欠損値	2	1.9		
合計		104	100.0		

Q2-1 援助をしてくれたその組織の分類は次のどれに当たるのでしょうか。（Q2\_2）

		度数	パーセント	有効パーセント	累積パーセント
有効	1 中央官庁	12	11.5	52.2	52.2
	2 経済団体	4	3.8	17.4	69.6
	3 企業	3	2.9	13.0	82.6
	6 その他	4	3.8	17.4	100.0
	合計	23	22.1	100.0	
	欠損値	81	77.9		
合計		104	100.0		

Q3.（職員数）貴組織には、何人の職員が雇われていますか。常勤職員に換算してお答え下さい。非常勤の場合は、勤務時間にあわせて1/2とか1/4などとして計算してください。（Q3\_1）

度数	パーセント	有効パーセント	累積パーセント
----	-------	---------	---------

有效	2	2	1.9	2.0	2.0
	3	1	1.0	1.0	3.0
	3	4	3.8	4.0	6.9
	4	4	3.8	4.0	10.9
	5	3	2.9	3.0	13.9
	6	1	1.0	1.0	14.9
	7	4	3.8	4.0	18.8
	8	2	1.9	2.0	20.8
	9	3	2.9	3.0	23.8
	10	2	1.9	2.0	25.7
	11	2	1.9	2.0	27.7
	12	4	3.8	4.0	31.7
	13	2	1.9	2.0	33.7
	14	2	1.9	2.0	35.6
	15	2	1.9	2.0	37.6
	16	1	1.0	1.0	38.6
	17	1	1.0	1.0	39.6
	20	1	1.0	1.0	40.6
	21	2	1.9	2.0	42.6
	22	1	1.0	1.0	43.6
	35	1	1.0	1.0	44.6
	38	4	3.8	4.0	48.5
	40	2	1.9	2.0	50.5
	41	1	1.0	1.0	51.5
	42	1	1.0	1.0	52.5
	45	3	2.9	3.0	55.4
	48	1	1.0	1.0	56.4
	51	1	1.0	1.0	57.4
	53	1	1.0	1.0	58.4
	54	1	1.0	1.0	59.4
	60	1	1.0	1.0	60.4
	70	1	1.0	1.0	61.4
	72	1	1.0	1.0	62.4
	77	1	1.0	1.0	63.4
	80	2	1.9	2.0	65.3
	110	2	1.9	2.0	67.3
	120	1	1.0	1.0	68.3
	130	1	1.0	1.0	69.3
	134	1	1.0	1.0	70.3
	140	3	2.9	3.0	73.3
	150	1	1.0	1.0	74.3
	159	1	1.0	1.0	75.2
	173	1	1.0	1.0	76.2
	180	1	1.0	1.0	77.2
	208	1	1.0	1.0	78.2
	240	1	1.0	1.0	79.2
	243	1	1.0	1.0	80.2
	246	1	1.0	1.0	81.2
	320	1	1.0	1.0	82.2

350	1	1.0	1.0	83.2
373	1	1.0	1.0	84.2
390	1	1.0	1.0	85.1
400	1	1.0	1.0	86.1
500	2	1.9	2.0	88.1
540	1	1.0	1.0	89.1
650	1	1.0	1.0	90.1
800	1	1.0	1.0	91.1
850	1	1.0	1.0	92.1
890	1	1.0	1.0	93.1
1459	1	1.0	1.0	95.0
1600	1	1.0	1.0	96.0
4590	1	1.0	1.0	99.0
6000	1	1.0	1.0	100.0
88888888DK	1	1.0	1.0	94.1
99999999NA	2	1.9	2.0	98.0
合計	101	97.1	100.0	
欠損値	3	2.9		
合計	104	100.0		

---

Q4. (個人会員数) 貴組織には、何人の個人会員がいます。(Q4\_1)

		度数	パーセント	有効パーセント	累積パーセント
有効	10	1	1.0	1.1	1.1
	20	1	1.0	1.1	2.1
	37	1	1.0	1.1	3.2
	50	1	1.0	1.1	4.3
	102	1	1.0	1.1	5.3
	224	1	1.0	1.1	6.4
	241	1	1.0	1.1	7.4
	300	1	1.0	1.1	8.5
	550	1	1.0	1.1	9.6
	800	1	1.0	1.1	10.6
	1333	1	1.0	1.1	17.0
	3000	1	1.0	1.1	87.2
	3540	1	1.0	1.1	88.3
	6500	1	1.0	1.1	89.4
	15000	1	1.0	1.1	90.4
	20000	2	1.9	2.1	92.6
	25030	1	1.0	1.1	93.6
	30000	1	1.0	1.1	94.7
	35000	1	1.0	1.1	95.7
	43000	1	1.0	1.1	96.8
	283000	1	1.0	1.1	97.9
	2000000	1	1.0	1.1	98.9
	5300000	1	1.0	1.1	100.0
	88888888DK	5	4.8	5.3	16.0
	99999999NA	65	62.5	69.1	86.2

	合計	94	90.4	100.0
	欠損値	10	9.6	
合計		104	100.0	

Q5. (団体会員数) 貴組織には、いくつの団体が会員となっていますか。(Q5\_1)

		度数	パーセント	有効パーセント	累積パーセント
有効	2	2	1.9	2.1	2.1
	3	1	1.0	1.1	3.2
	6	1	1.0	1.1	4.2
	10	1	1.0	1.1	5.3
	13	1	1.0	1.1	6.3
	15	2	1.9	2.1	8.4
	16	2	1.9	2.1	10.5
	17	1	1.0	1.1	11.6
	18	1	1.0	1.1	12.6
	25	2	1.9	2.1	14.7
	26	1	1.0	1.1	15.8
	30	1	1.0	1.1	16.8
	35	1	1.0	1.1	17.9
	38	1	1.0	1.1	18.9
	50	1	1.0	1.1	20.0
	100	2	1.9	2.1	22.1
	101	1	1.0	1.1	23.2
	150	1	1.0	1.1	24.2
	169	1	1.0	1.1	25.3
	193	1	1.0	1.1	26.3
	217	1	1.0	1.1	27.4
	350	1	1.0	1.1	28.4
	450	1	1.0	1.1	29.5
	1332	1	1.0	1.1	34.7
	1400	1	1.0	1.1	35.8
	4000	1	1.0	1.1	96.8
	4155	1	1.0	1.1	97.9
	5000	1	1.0	1.1	98.9
	6000	1	1.0	1.1	100.0
	8888888DK	4	3.8	4.2	33.7
	9999999NA	57	54.8	60.0	95.8
	合計	95	91.3	100.0	
	欠損値	9	8.7		
合計		104	100.0		

Q6. (利益代表数) 貴組織は、おおよそ何人ぐらいの人の利益を代表していますか。(Q6\_1)

	度数	パーセント	有効パーセント	累積パーセント
--	----	-------	---------	---------

有効	3	1	1.0	1.1	1.1
	45	1	1.0	1.1	2.2
	57	1	1.0	1.1	3.3
	300	1	1.0	1.1	4.4
	450	1	1.0	1.1	5.5
	1800	1	1.0	1.1	16.5
	3570	1	1.0	1.1	76.9
	5000	1	1.0	1.1	78.0
	11280	1	1.0	1.1	79.1
	12000	1	1.0	1.1	80.2
	15000	1	1.0	1.1	81.3
	20500	1	1.0	1.1	82.4
	25000	1	1.0	1.1	83.5
	26000	1	1.0	1.1	84.6
	50000	1	1.0	1.1	85.7
	60000	1	1.0	1.1	86.8
	65000	1	1.0	1.1	87.9
	100000	1	1.0	1.1	89.0
	150000	2	1.9	2.2	91.2
	200000	1	1.0	1.1	92.3
	240000	1	1.0	1.1	93.4
	450000	1	1.0	1.1	94.5
	1700000	1	1.0	1.1	95.6
	2000000	1	1.0	1.1	96.7
	2500000	1	1.0	1.1	97.8
	12000000	1	1.0	1.1	98.9
	35000000	1	1.0	1.1	100.0
	8888888DK	9	8.7	9.9	15.4
	9999999NA	54	51.9	59.3	75.8
	合計	91	87.5	100.0	
	欠損値	13	12.5		
	合計	13	12.5		
合計		104	100.0		

Q7. (政策担当職員) 貴組織は、中央政治の動向を見守る専任の政策担当職員が、何人いますか。常勤職員に換算してお答え下さい。(Q7\_1)

		度数	パーセント	有効パーセント	累積パーセント
有効	1	6	5.8	6.1	6.1
	2	10	9.6	10.2	16.3
	3	5	4.8	5.1	21.4
	4	2	1.9	2.0	23.5
	5	4	3.8	4.1	27.6
	7	1	1.0	1.0	28.6
	8	1	1.0	1.0	29.6
	10	2	1.9	2.0	31.6
	12	2	1.9	2.0	33.7

15	3	2.9	3.1	36.7
20	1	1.0	1.0	37.8
25	1	1.0	1.0	38.8
30	1	1.0	1.0	39.8
50	1	1.0	1.0	40.8
60	1	1.0	1.0	41.8
100	1	1.0	1.0	42.9
193	1	1.0	1.0	43.9
300	1	1.0	1.0	44.9
88888888DK	4	3.8	4.1	49.0
99999999NA	50	48.1	51.0	100.0
合計	98	94.2	100.0	
欠損値	6	5.8		
合計	104	100.0		

Q8. (専門技術職員) 地球環境問題に関係のある専門的なデータの収集・分析といった技術的作業を担当する職員が何名いますか。常勤職員に換算してお答え下さい。(Q8\_1)

		度数	パーセント	有効パーセント	累積パーセント
有効	0	1	1.0	1.0	1.0
	0	1	1.0	1.0	2.0
	1	13	12.5	12.7	14.7
	2	19	18.3	18.6	33.3
	3	10	9.6	9.8	43.1
	4	5	4.8	4.9	48.0
	5	6	5.8	5.9	53.9
	7	1	1.0	1.0	54.9
	9	1	1.0	1.0	55.9
	10	3	2.9	2.9	58.8
	11	2	1.9	2.0	60.8
	18	1	1.0	1.0	61.8
	37	1	1.0	1.0	62.7
	40	1	1.0	1.0	63.7
	247	1	1.0	1.0	64.7
	88888888DK	4	3.8	3.9	68.6
	99999999NA	32	30.8	31.4	100.0
	合計	102	98.1	100.0	
	欠損値	2	1.9		
合計		104	100.0		

Q9 (e-mail) 貴組織は、地球環境問題に関する情報を電子メールを使って、他組織と情報の交換を行っていますか。(Q9)

		度数	パーセント	有効パーセント	累積パーセント
有効	1 交換している	55	52.9	52.9	52.9
	2 交換していない	35	33.7	33.7	86.5
	4 NA	14	13.5	13.5	100.0

合計	104	100.0	100.0
----	-----	-------	-------

Q10. (ホームページ) 貴組織は、インターネット上にホームページを開設し、地球環境問題に関する情報の発信を行っていますか。(Q10)

		度数	パーセント	有効パーセント	累積パーセント
有効	1 提供している	41	39.4	39.8	39.8
	2 提供していない	43	41.3	41.7	81.6
	4 NA	19	18.3	18.4	100.0
	合計	103	99.0	100.0	
	欠損値	1	1.0		
合計		104	100.0		

Q11 (予算) 1996年度の予算額はどのぐらいでしたか。(Q11)

		度数	パーセント	有効パーセント	累積パーセント
有効	1 1000万ウォン未満	1	1.0	1.0	1.0
	2 1000～3000万ウォン	2	1.9	1.9	2.9
	3 3000～5000万ウォン	3	2.9	2.9	5.8
	4 5千万～1億ウォン	5	4.8	4.9	10.7
	5 1億～3億	8	7.7	7.8	18.4
	6 3億～10億	13	12.5	12.6	31.1
	7 10億～20億	10	9.6	9.7	40.8
	8 20億～100億	15	14.4	14.6	55.3
	9 100億以上	32	30.8	31.1	86.4
	10 DK	11	10.6	10.7	97.1
	11 NA	3	2.9	2.9	100.0
	合計	103	99.0	100.0	
欠損値	1	1.0			
合計		104	100.0		

Q12 (保守・革新) 貴組織に属する人は、保守的な人と革新的な人のどちらが多いですか。執行部と一般職員・会員について、下の尺度でお答え下さい。

Q12\_1 執行部

		度数	パーセント	有効パーセント	累積パーセント
有効	1 革新的な人が非情に多い	13	12.5	12.6	12.6
	2 強いて言えば、革新的な人が多い	20	19.2	19.4	32.0
	3 同じ程度	20	19.2	19.4	51.5
	4 強いて言えば保守的な人が多い	25	24.0	24.3	75.7
	5 保守的な人が多い	15	14.4	14.6	90.3

	6 DK	1	1.0	1.0	91.3
	7 NA	9	8.7	8.7	100.0
	合計	103	99.0	100.0	
	欠損値	1	1.0		
合計		104	100.0		

Q12_2 一般職員・会員					
		度数	パーセント	有効パーセント	累積パーセント
有効	1 革新的な人が非情に多い	10	9.6	9.8	9.8
	2 強いて言えば、革新的な人が多い	26	25.0	25.5	35.3
	3 同じ程度	27	26.0	26.5	61.8
	4 強いて言えば保守的な人が多い	14	13.5	13.7	75.5
	5 保守的な人が多い	8	7.7	7.8	83.3
	6 DK	4	3.8	3.9	87.3
	7 NA	13	12.5	12.7	100.0
	合計	102	98.1	100.0	
	欠損値	2	1.9		
合計		104	100.0		

Q13 (マスコミ) 過去3年間に、貴組織は地球環境政策に関わることで、マスコミに何回ぐらいとりあげられましたか。テレビ・新聞を問わず、とりあげられた回数をおおよそで結構ですので、お答え下さい。(Q13\_1)

		度数	パーセント	有効パーセント	累積パーセント
有効	0	1	1.0	1.0	1.0
	1	1	1.0	1.0	1.9
	2	3	2.9	2.9	4.8
	3	2	1.9	1.9	6.7
	4	2	1.9	1.9	8.7
	5	4	3.8	3.8	12.5
	6	1	1.0	1.0	13.5
	7	3	2.9	2.9	16.3
	9	1	1.0	1.0	17.3
	10	7	6.7	6.7	24.0
	12	1	1.0	1.0	25.0
	15	3	2.9	2.9	27.9
	20	4	3.8	3.8	31.7
	26	1	1.0	1.0	32.7
	30	4	3.8	3.8	36.5
	40	1	1.0	1.0	37.5
	50	3	2.9	2.9	40.4
	55	1	1.0	1.0	41.3
	60	1	1.0	1.0	42.3
	100	3	2.9	2.9	45.2
	120	1	1.0	1.0	46.2
	150	2	1.9	1.9	48.1



160	1	1.0	1.0	49.0
300	2	1.9	1.9	51.0
3870	1	1.0	1.0	100.0
88888888DK	13	12.5	12.5	63.5
99999999NA	37	35.6	35.6	99.0
合計	104	100.0	100.0	

Q14 (影響力) 地球環境に関する韓国の政策過程において、貴組織はどの程度の影響力をお持ちだと思いますか。次の尺度でお答え下さい。(Q14)

		度数	パーセント	有効パーセント	累積パーセント
有効	1 全然ない	5	4.8	4.8	4.8
	2 あまりない	20	19.2	19.2	24.0
	3 ある程度	38	36.5	36.5	60.6
	4 かなり大きい方	20	19.2	19.2	79.8
	5 大変大きい	17	16.3	16.3	96.2
	7 NA	4	3.8	3.8	100.0
合計		104	100.0	100.0	

Q15 (影響力の要因) 韓国の地球環境政策に影響力を持つために重要な組織的要素は次のうちのどれでしょうか。貴組織に当てはまるもので、最も重要なもの3つに○印をつけて下さい。

#### Q15\_1 組織の歴史

		度数	パーセント	有効パーセント	累積パーセント
有効	0 いいえ	103	99.0	99.0	99.0
	1 はい	1	1.0	1.0	100.0
	合計	104	100.0	100.0	

#### Q15\_2 一般職員の資質とその数

		度数	パーセント	有効パーセント	累積パーセント
有効	0 いいえ	98	94.2	94.2	94.2
	1 はい	6	5.8	5.8	100.0
	合計	104	100.0	100.0	

#### Q15\_3 会員数

		度数	パーセント	有効パーセント	累積パーセント
有効	0 いいえ	96	92.3	92.3	92.3
	1 はい	8	7.7	7.7	100.0
	合計	104	100.0	100.0	

#### Q15\_4 一般社会の利益の代表

		度数	パーセント	有効パーセント	累積パーセント
有効	0 いいえ	86	82.7	82.7	82.7
	1 はい	18	17.3	17.3	100.0
	合計	104	100.0	100.0	

Q15\_5 政策担当スタッフの力量

		度数	パーセント	有効パーセント	累積パーセント
有効	0 いいえ	87	83.7	83.7	83.7
	1 はい	17	16.3	16.3	100.0
	合計	104	100.0	100.0	

Q15\_6 専門的・技術的能力のあるスタッフの力量

		度数	パーセント	有効パーセント	累積パーセント
有効	0 いいえ	51	49.0	49.0	49.0
	1 はい	53	51.0	51.0	100.0
	合計	104	100.0	100.0	

Q15\_7 弁護士、または法律専門家スタッフの力量

		度数	パーセント	有効パーセント	累積パーセント
有効	0 いいえ	104	100.0	100.0	100.0
	合計	104	100.0	100.0	

Q15\_8 コンピュータなど、情報分析機器の性能と数

		度数	パーセント	有効パーセント	累積パーセント
有効	0 いいえ	103	99.0	99.0	99.0
	1 はい	1	1.0	1.0	100.0
	合計	104	100.0	100.0	

Q15\_9 組織の予算額

		度数	パーセント	有効パーセント	累積パーセント
有効	0 いいえ	90	86.5	86.5	86.5
	1 はい	14	13.5	13.5	100.0
	合計	104	100.0	100.0	

Q15\_10 マスコミとの関係

		度数	パーセント	有効パーセント	累積パーセント
有効	0 いいえ	97	93.3	93.3	93.3
	1 はい	7	6.7	6.7	100.0
	合計	104	100.0	100.0	

Q15\_11 協力団体にある民間組織との関係

		度数	パーセント	有効パーセント	累積パーセント
有効	0 いいえ	82	78.8	78.8	78.8
	1 はい	22	21.2	21.2	100.0
	合計	104	100.0	100.0	

Q15\_12 行政機関との関係

		度数	パーセント	有効パーセント	累積パーセント
有効	0 いいえ	61	58.7	58.7	58.7
	1 はい	43	41.3	41.3	100.0
	合計	104	100.0	100.0	

Q15\_13 政党との関係

		度数	パーセント	有効パーセント	累積パーセント
有効	0 いいえ	97	93.3	93.3	93.3
	1 はい	7	6.7	6.7	100.0
	合計	104	100.0	100.0	

Q15\_14 環境問題に対する組織執行部の関心

		度数	パーセント	有効パーセント	累積パーセント
有効	0 いいえ	61	58.7	58.7	58.7
	1 はい	43	41.3	41.3	100.0
	合計	104	100.0	100.0	

Q15\_15 政策情報の蓄積

		度数	パーセント	有効パーセント	累積パーセント
有効	0 いいえ	84	80.8	80.8	80.8
	1 はい	20	19.2	19.2	100.0
	合計	104	100.0	100.0	

Q15\_16 科学技術情報の蓄積

		度数	パーセント	有効パーセント	累積パーセント
有効	0 いいえ	84	80.8	80.8	80.8
	1 はい	20	19.2	19.2	100.0
	合計	104	100.0	100.0	

Q15\_17 組織に対する評判・信用

		度数	パーセント	有効パーセント	累積パーセント
有効	0 いいえ	95	91.3	91.3	91.3
	1 はい	9	8.7	8.7	100.0
	合計	104	100.0	100.0	

Q15\_18 法的な権限

		度数	パーセント	有効パーセント	累積パーセント
有効	0 いいえ	97	93.3	93.3	93.3
	1 はい	7	6.7	6.7	100.0
	合計	104	100.0	100.0	

Q15\_19 その他

		度数	パーセント	有効パーセント	累積パーセント
有効	0 いいえ	101	97.1	97.1	97.1
	1 はい	3	2.9	2.9	100.0
	合計	104	100.0	100.0	

Q15\_20 DK

		度数	パーセント	有効パーセント	累積パーセント
有効	0 いいえ	104	100.0	100.0	100.0
	合計	104	100.0	100.0	

Q15_21 NA		度数	パーセント	有効パーセント	累積パーセント
有効	0 いいえ	101	97.1	97.1	97.1
	1 はい	3	2.9	2.9	100.0
	合計	104	100.0	100.0	

Q16（効果的行動）地球環境政策に影響を与えるために、様々な組織が政党・政府省庁に対して活動を行っていると思いますが、政策に影響を与えるのに最も効果的な組織の活動方法は次のうちのどれだと思えますか。最も重要なもの3つに○印をつけて下さい。

Q16_1 与党との接触（電話・会見など）		度数	パーセント	有効パーセント	累積パーセント
有効	0 いいえ	80	76.9	76.9	76.9
	1 はい	24	23.1	23.1	100.0
	合計	104	100.0	100.0	

Q16_2 野党との接触（電話・会見など）		度数	パーセント	有効パーセント	累積パーセント
有効	0 いいえ	102	98.1	98.1	98.1
	1 はい	2	1.9	1.9	100.0
	合計	104	100.0	100.0	

Q16_3 政府部所との接触（電話・会見など）		度数	パーセント	有効パーセント	累積パーセント
有効	0 いいえ	36	34.6	34.6	34.6
	1 はい	68	65.4	65.4	100.0
	合計	104	100.0	100.0	

Q16_4 政党や政府部所に発言力を持った人を紹介・影響力行使		度数	パーセント	有効パーセント	累積パーセント
有効	0 いいえ	80	76.9	76.9	76.9
	1 はい	24	23.1	23.1	100.0
	合計	104	100.0	100.0	

Q16_5 政党や政府部所の法案作成を手伝う		度数	パーセント	有効パーセント	累積パーセント
有効	0 いいえ	73	70.2	70.2	70.2
	1 はい	31	29.8	29.8	100.0
	合計	104	100.0	100.0	

Q16_6 政党や政府部所に技術的・専門的な資料・情報を提供		度数	パーセント	有効パーセント	累積パーセント
有効	0 いいえ	46	44.2	44.2	44.2
	1 はい	58	55.8	55.8	100.0
	合計	104	100.0	100.0	
合計		104	100.0		

Q16\_7 審議会や諮問委員会に会員を送る

		度数	パーセント	有効パーセント	累積パーセント
有効	0 いいえ	92	88.5	88.5	88.5
	1 はい	12	11.5	11.5	100.0
	合計	104	100.0	100.0	

Q16\_8 (政党・政府部所に) 団体の一般会員が手紙・電話をする

		度数	パーセント	有効パーセント	累積パーセント
有効	0 いいえ	102	98.1	98.1	98.1
	1 はい	2	1.9	1.9	100.0
	合計	104	100.0	100.0	

Q16\_9 座り込みなどの直接行動

		度数	パーセント	有効パーセント	累積パーセント
有効	0 いいえ	100	96.2	96.2	96.2
	1 はい	4	3.8	3.8	100.0
	合計	104	100.0	100.0	

Q16\_10 大衆集会

		度数	パーセント	有効パーセント	累積パーセント
有効	0 いいえ	98	94.2	94.2	94.2
	1 はい	6	5.8	5.8	100.0
	合計	104	100.0	100.0	

Q16\_11 新聞などのマスコミに情報提供

		度数	パーセント	有効パーセント	累積パーセント
有効	0 いいえ	48	46.2	46.2	46.2
	1 はい	56	53.8	53.8	100.0
	合計	104	100.0	100.0	

Q16\_12 有料の意見広告を出す (TV, 雑誌、新聞)

		度数	パーセント	有効パーセント	累積パーセント
有効	0 いいえ	102	98.1	98.1	98.1
	1 はい	2	1.9	1.9	100.0
	合計	104	100.0	100.0	

Q16\_13 記者会見を行って団体の立場を明確にする

		度数	パーセント	有効パーセント	累積パーセント
有効	0 いいえ	95	91.3	91.3	91.3
	1 はい	9	8.7	8.7	100.0
	合計	104	100.0	100.0	

Q16\_14 政治献金

		度数	パーセント	有効パーセント	累積パーセント
有効	0 いいえ	104	100.0	100.0	100.0
	合計	104	100.0	100.0	
合計		104	100.0		

		Q16_15 その他			
		度数	パーセント	有効パーセント	累積パーセント
有効	0 いいえ	97	93.3	93.3	93.3
	1 はい	7	6.7	6.7	100.0
	合計	104	100.0	100.0	
		Q16_16 DK			
		度数	パーセント	有効パーセント	累積パーセント
有効	0 いいえ	103	99.0	99.0	99.0
	1 はい	1	1.0	1.0	100.0
	合計	104	100.0	100.0	
		Q16_17 NA			
		度数	パーセント	有効パーセント	累積パーセント
有効	0 いいえ	103	99.0	99.0	99.0
	1 はい	1	1.0	1.0	100.0
	合計	104	100.0	100.0	

## 二. 他組織との関係

次に貴組織と他組織の関係についてお伺いしたいと思います。

Q17 (情報源) 地球環境政策に関する活動をする上で必要な情報がいろいろとあると思いますが、国内と海外の情報は、一般にどちらの方が重要でしょうか。(Q17)

		度数	パーセント	有効パーセント	累積パーセント
有効	1 国内	14	13.5	13.5	13.5
	2 海外	52	50	50	63.5
	3 同じ程度	36	34.6	34.6	98.1
	5 該当しない	2	1.9	1.9	100
	合計	104	100	100	

Q18. (国内情報源) 貴組織は、地球環境政策に関する活動をする上で必要な情報を韓国国内ではどこから得ていますか。次の中から重要な順に3つまでお答え下さい。

### Q18\_1 国内情報源の1位

		度数	パーセント	有効パーセント	累積パーセント
有効	1 国家外の行政機関	53	51	51	51
	4 学者・専門家	15	14.4	14.4	65.4
	5 一般マスコミ	11	10.6	10.6	76
	6 専門誌・業界誌	14	13.5	13.5	89.4
	8 協力団体	1	1	1	90.4
	9 貴組織の会員	2	1.9	1.9	92.3
	10 その他	2	1.9	1.9	94.2
	12 該当しない	6	5.8	5.8	100
	合計	104	100	100	

### Q18\_2 国内情報源の2位

		度数	パーセント	有効パーセント	累積パーセント
有効	1 国家外の行政機関	11	10.6	11.3	11.3
	2 政党	3	2.9	3.1	14.4
	3 国会議員	1	1	1	15.5
	4 学者・専門家	28	26.9	28.9	44.3
	5 一般マスコミ	19	18.3	19.6	63.9
	6 専門誌・業界誌	20	19.2	20.6	84.5
	7 企業	1	1	1	85.6
	8 協力団体	5	4.8	5.2	90.7
	9 貴組織の会員	5	4.8	5.2	95.9
	10 その他	4	3.8	4.1	100
合計	97	93.3	100		
欠損値	7	6.7			
合計	104	100			

Q18\_3 国内情報源の3位

		度数	パーセント	有効パーセント	累積パーセント
有効	1 国家外の行政機関	5	4.8	5.2	5.2
	2 政党	1	1	1	6.3
	3 国会議員	1	1	1	7.3
	4 学者・専門家	31	29.8	32.3	39.6
	5 一般マスコミ	19	18.3	19.8	59.4
	6 専門誌・業界誌	16	15.4	16.7	76
	7 企業	8	7.7	8.3	84.4
	8 協力団体	12	11.5	12.5	96.9
	9 貴組織の会員	1	1	1	97.9
	10 その他	2	1.9	2.1	100
	合計	96	92.3	100	
	欠損値	8	7.7		
合計		104	100		

Q19 (海外情報源) 海外では、必要な情報をどこから得ていますか。次の中から重要な順に3つまでお答え下さい。

Q19\_1 海外情報源の1位

		度数	パーセント	有効パーセント	累積パーセント
有効	1 外国政府	6	5.8	5.8	5.8
	4 海外の学者・専門家	4	3.8	3.8	9.6
	5 海外のマスコミメディア	22	21.2	21.2	30.8
	6 海外の専門誌・業界誌	22	21.2	21.2	51.9
	7 外国企業	3	2.9	2.9	54.8
	8 外国の協力団体 (国際NGO)	11	10.6	10.6	65.4
	9 貴組織の海外会員	4	3.8	3.8	69.2
	10 国際機関	20	19.2	19.2	88.5
	11 その他	5	4.8	4.8	93.3
	12 わからない・答えられない	1	1	1	94.2
	13 該当しない	6	5.8	5.8	100
	合計	104	100	100	

Q19\_2 海外情報源の2位

		度数	パーセント	有効パーセント	累積パーセント
有効	1 外国政府	5	4.8	5.2	5.2
	4 海外の学者・専門家	13	12.5	13.5	18.8
	5 海外のマスコミメディア	16	15.4	16.7	35.4
	6 海外の専門誌・業界誌	27	26	28.1	63.5
	7 外国企業	1	1	1	64.6
	8 外国の協力団体 (国際NGO)	12	11.5	12.5	77.1
	9 貴組織の海外会員	6	5.8	6.3	83.3
	10 国際機関	13	12.5	13.5	96.9



	11 その他	2	1.9	2.1	99
	12 わからない・答えられない	1	1	1	100
	合計	96	92.3	100	
	欠損値	8	7.7		
合計		104	100		

#### Q19\_3 海外情報源の3位

		度数	パーセント	有効パーセント	累積パーセント
有効	1 外国政府	9	8.7	9.6	9.6
	4 海外の学者・専門家	18	17.3	19.1	28.7
	5 海外のマスコミメディア	13	12.5	13.8	42.6
	ア				
	6 海外の専門誌・業界誌	8	7.7	8.5	51.1
	7 外国企業	6	5.8	6.4	57.4
	8 外国の協力団体（国際NGO）	14	13.5	14.9	72.3
	9 貴組織の海外会員	5	4.8	5.3	77.7
	10 国際機関	16	15.4	17	94.7
	11 その他	4	3.8	4.3	98.9
	13 該当しない	1	1	1.1	100
	合計	94	90.4	100	
	欠損値	10	9.6		
合計		104	100		

Q20（情報発信国）海外から情報を得る場合、どの国からの情報が多いでしょうか。次の中から重要な順に3つまでお答え下さい。

#### Q20\_1 情報発信局の1位

		度数	パーセント	有効パーセント	累積パーセント
有効	1 アメリカ	63	60.6	61.2	61.2
	2 カナダ	1	1	1	62.1
	3 イギリス	2	1.9	1.9	64.1
	5 ドイツ	2	1.9	1.9	66
	9 EU	2	1.9	1.9	68
	12 日本	18	17.3	17.5	85.4
	14 その他	7	6.7	6.8	92.2
	15 わからない・答えられない	1	1	1	93.2
	16 該当しない	7	6.7	6.8	100
	合計	103	99	100	
	欠損値	1	1		
合計		104	100		

#### Q20\_2 情報発信局の2位

		度数	パーセント	有効パーセント	累積パーセント
有効	1 アメリカ	20	19.2	21.1	21.1
	2 カナダ	3	2.9	3.2	24.2
	3 イギリス	4	3.8	4.2	28.4

	4 フランス	3	2.9	3.2	31.6
	5 ドイツ	7	6.7	7.4	38.9
	7 オランダ	1	1	1.1	40
	9 EU	11	10.6	11.6	51.6
	11 中国	2	1.9	2.1	53.7
	12 日本	41	39.4	43.2	96.8
	14 その他	3	2.9	3.2	100
	合計	95	91.3	100	
	欠損値	9	8.7		
合計		104	100		

#### Q20\_3 情報発信局の3位

		度数	パーセント	有効パーセント	累積パーセント
有効	1 アメリカ	7	6.7	7.8	7.8
	2 カナダ	6	5.8	6.7	14.4
	3 イギリス	3	2.9	3.3	17.8
	4 フランス	8	7.7	8.9	26.7
	5 ドイツ	12	11.5	13.3	40
	9 EU	20	19.2	22.2	62.2
	11 中国	5	4.8	5.6	67.8
	12 日本	23	22.1	25.6	93.3
	13 台湾	2	1.9	2.2	95.6
	14 その他	3	2.9	3.3	98.9
	15 わからない・答えられない	1	1	1.1	100
	合計	90	86.5	100	
	欠損値	14	13.5		
合計		104	100		

Q21（情報交換）地球環境に関する政策過程において、他組織との専門的・政治的情報の交換が重要だと思いますが、過去1～2年間に、情報交換をした組織全てに、○を付けて下さい。

Q21\_1 IPCC

		度数	パーセント	有効パーセント	累積パーセント
有効	0 いいえ	63	60.6	61.8	61.8
	1 はい	39	37.5	38.2	100
	合計	102	98.1	100	
	欠損値	2	1.9		
合計		104	100		

Q21\_2 OECD

		度数	パーセント	有効パーセント	累積パーセント
有効	0 いいえ	59	56.7	58.4	58.4
	1 はい	42	40.4	41.6	100
	合計	101	97.1	100	
	欠損値	3	2.9		
合計		104	100		

Q21\_3 UNEP

		度数	パーセント	有効パーセント	累積パーセント
有効	0 いいえ	57	54.8	55.9	55.9
	1 はい	45	43.3	44.1	100
	合計	102	98.1	100	
	欠損値	2	1.9		
合計		104	100		

Q21\_4 国際連合持続可能委員会

		度数	パーセント	有効パーセント	累積パーセント
有効	0 いいえ	74	71.2	72.5	72.5
	1 はい	28	26.9	27.5	100
	合計	102	98.1	100	
	欠損値	2	1.9		
合計		104	100		

Q21\_5 世界銀行

		度数	パーセント	有効パーセント	累積パーセント
有効	0 いいえ	81	77.9	79.4	79.4
	1 はい	21	20.2	20.6	100
	合計	102	98.1	100	
	欠損値	2	1.9		
合計		104	100		

Q21\_6 OECD IEA

		度数	パーセント	有効パーセント	累積パーセント
有効	0 いいえ	81	77.9	79.4	79.4
	1 はい	21	20.2	20.6	100

合計		102	98.1	100
欠損値		2	1.9	
合計		104	100	

#### Q21\_7 UNDP

		度数	パーセント	有効パーセント	累積パーセント
有効	0 いいえ	69	66.3	67.6	67.6
	1 はい	33	31.7	32.4	100
	合計	102	98.1	100	
	欠損値	2	1.9		
合計		104	100		

#### Q21\_8 WFC

		度数	パーセント	有効パーセント	累積パーセント
有効	0 いいえ	96	92.3	94.1	94.1
	1 はい	6	5.8	5.9	100
	合計	102	98.1	100	
	欠損値	2	1.9		
合計		104	100		

#### Q21\_9 WMO

		度数	パーセント	有効パーセント	累積パーセント
有効	0 いいえ	88	84.6	86.3	86.3
	1 はい	14	13.5	13.7	100
	合計	102	98.1	100	
	欠損値	2	1.9		
合計		104	100		

#### Q21\_10 IUCN

		度数	パーセント	有効パーセント	累積パーセント
有効	0 いいえ	83	79.8	81.4	81.4
	1 はい	19	18.3	18.6	100
	合計	102	98.1	100	
	欠損値	2	1.9		
合計		104	100		

#### Q21\_11 FAO

		度数	パーセント	有効パーセント	累積パーセント
有効	0 いいえ	86	82.7	84.3	84.3
	1 はい	16	15.4	15.7	100
	合計	102	98.1	100	
	欠損値	2	1.9		
合計		104	100		

#### Q21\_12 GHF

		度数	パーセント	有効パーセント	累積パーセント
有効	0 いいえ	91	87.5	89.2	89.2
	1 はい	11	10.6	10.8	100
	合計	102	98.1	100	

	欠損値	2	1.9
合計		104	100

#### Q21\_13 ITTO

		度数	パーセント	有効パーセント	累積パーセント
有効	0 いいえ	99	95.2	97.1	97.1
	1 はい	3	2.9	2.9	100
	合計	102	98.1	100	
	欠損値	2	1.9		
合計		104	100		

#### Q21\_14 IMF

		度数	パーセント	有効パーセント	累積パーセント
有効	0 いいえ	90	86.5	88.2	88.2
	1 はい	12	11.5	11.8	100
	合計	102	98.1	100	
	欠損値	2	1.9		
合計		104	100		

#### Q21\_15 国際連合経済社会理事会 人口委員会

		度数	パーセント	有効パーセント	累積パーセント
有効	0 いいえ	99	95.2	97.1	97.1
	1 はい	3	2.9	2.9	100
	合計	102	98.1	100	
	欠損値	2	1.9		
合計		104	100		

#### Q21\_16 WHO

		度数	パーセント	有効パーセント	累積パーセント
有効	0 いいえ	79	76	77.5	77.5
	1 はい	23	22.1	22.5	100
	合計	102	98.1	100	
	欠損値	2	1.9		
合計		104	100		

#### Q21\_17 国際連合の各条約事務局

		度数	パーセント	有効パーセント	累積パーセント
有効	0 いいえ	93	89.4	91.2	91.2
	1 はい	9	8.7	8.8	100
	合計	102	98.1	100	
	欠損値	2	1.9		
合計		104	100		

#### Q21\_18 UNFPA

		度数	パーセント	有効パーセント	累積パーセント
有効	0 いいえ	98	94.2	96.1	96.1
	1 はい	4	3.8	3.9	100
	合計	102	98.1	100	

	欠損値	2	1.9
合計		104	100

#### Q21\_19 IAEA

		度数	パーセント	有効パーセント	累積パーセント
有効	0 いいえ	81	77.9	79.4	79.4
	1 はい	21	20.2	20.6	100
	合計	102	98.1	100	
	欠損値	2	1.9		
合計		104	100		

#### Q21\_20 OPEC

		度数	パーセント	有効パーセント	累積パーセント
有効	0 いいえ	92	88.5	90.2	90.2
	1 はい	10	9.6	9.8	100
	合計	102	98.1	100	
	欠損値	2	1.9		
合計		104	100		

#### Q21\_21 アジア開発銀行

		度数	パーセント	有効パーセント	累積パーセント
有効	0 いいえ	87	83.7	85.3	85.3
	1 はい	15	14.4	14.7	100
	合計	102	98.1	100	
	欠損値	2	1.9		
合計		104	100		

#### Q21\_22 ESCAP

		度数	パーセント	有効パーセント	累積パーセント
有効	0 いいえ	84	80.8	82.4	82.4
	1 はい	18	17.3	17.6	100
	合計	102	98.1	100	
	欠損値	2	1.9		
合計		104	100		

#### Q21\_23 グリーン・ピース

		度数	パーセント	有効パーセント	累積パーセント
有効	0 いいえ	73	70.2	71.6	71.6
	1 はい	29	27.9	28.4	100
	合計	102	98.1	100	
	欠損値	2	1.9		
合計		104	100		

#### Q21\_24 CAN

		度数	パーセント	有効パーセント	累積パーセント
有効	0 いいえ	94	90.4	92.2	92.2
	1 はい	8	7.7	7.8	100
	合計	102	98.1	100	

欠損値	2	1.9
合計	104	100

#### Q21\_25 WWF

	度数	パーセント	有効パーセント	累積パーセント
有効 0 いいえ	78	75	76.5	76.5
1 はい	24	23.1	23.5	100
合計	102	98.1	100	
欠損値	2	1.9		
合計	104	100		

#### Q21\_26 WRI

	度数	パーセント	有効パーセント	累積パーセント
有効 0 いいえ	94	90.4	92.2	92.2
1 はい	8	7.7	7.8	100
合計	102	98.1	100	
欠損値	2	1.9		
合計	104	100		

#### Q21\_27 地球の友

	度数	パーセント	有効パーセント	累積パーセント
有効 0 いいえ	90	86.5	88.2	88.2
1 はい	12	11.5	11.8	100
合計	102	98.1	100	
欠損値	2	1.9		
合計	104	100		

#### Q21\_28 WBCSD

有効 0 いいえ	92	88.5	90.2	90.2
1 はい	10	9.6	9.8	100
合計	102	98.1	100	
欠損値	2	1.9		
合計	104	100		

#### Q21\_29 ICLGI

	度数	パーセント	有効パーセント	累積パーセント
有効 0 いいえ	99	95.2	97.1	97.1
1 はい	3	2.9	2.9	100
合計	102	98.1	100	
欠損値	2	1.9		
合計	104	100		

#### Q21\_30 Sierra Club

	度数	パーセント	有効パーセント	累積パーセント
有効 0 いいえ	89	85.6	87.3	87.3
1 はい	13	12.5	12.7	100
合計	102	98.1	100	
欠損値	2	1.9		
合計	104	100		

Q21\_31 Conservation International

		度数	パーセント	有効パーセント	累積パーセント
有効	0 いいえ	100	96.2	98	98
	1 はい	2	1.9	2	100
	合計	102	98.1	100	
	欠損値	2	1.9		
合計		104	100		

Q21\_32 WWF

		度数	パーセント	有効パーセント	累積パーセント
有効	0 いいえ	86	82.7	84.3	84.3
	1 はい	16	15.4	15.7	100
	合計	102	98.1	100	
	欠損値	2	1.9		
合計		104	100		

Q21\_33 TNC

		度数	パーセント	有効パーセント	累積パーセント
有効	0 いいえ	101	97.1	99	99
	1 はい	1	1	1	100
	合計	102	98.1	100	
	欠損値	2	1.9		
合計		104	100		

Q21\_34 ICC

		度数	パーセント	有効パーセント	累積パーセント
有効	0 いいえ	89	85.6	87.3	87.3
	1 はい	13	12.5	12.7	100
	合計	102	98.1	100	
	欠損値	2	1.9		
合計		104	100		

Q21\_35 環境部 環境政策室 地球環境課

		度数	パーセント	有効パーセント	累積パーセント
有効	0 いいえ	30	28.8	29.4	29.4
	1 はい	72	69.2	70.6	100
	合計	102	98.1	100	
	欠損値	2	1.9		
合計		104	100		

Q21\_36 環境部 大気保全局

		度数	パーセント	有効パーセント	累積パーセント
有効	0 いいえ	40	38.5	39.6	39.6
	1 はい	61	58.7	60.4	100
	合計	101	97.1	100	
	欠損値	3	2.9		
合計		104	100		



Q21\_37 環境部 企画管理室

		度数	パーセント	有効パーセント	累積パーセント
有効	0 いいえ	62	59.6	60.8	60.8
	1 はい	40	38.5	39.2	100
	合計	102	98.1	100	
	欠損値	2	1.9		
合計		104	100		

Q21\_38 環境部 水質保全局

		度数	パーセント	有効パーセント	累積パーセント
有効	0 いいえ	45	43.3	44.1	44.1
	1 はい	57	54.8	55.9	100
	合計	102	98.1	100	
	欠損値	2	1.9		
合計		104	100		

Q21\_39 外交通商部 外交政策室

		度数	パーセント	有効パーセント	累積パーセント
有効	0 いいえ	75	72.1	73.5	73.5
	1 はい	27	26	26.5	100
	合計	102	98.1	100	
	欠損値	2	1.9		
合計		104	100		

Q21\_40 外交通商部 通商支援局

		度数	パーセント	有効パーセント	累積パーセント
有効	0 いいえ	87	83.7	85.3	85.3
	1 はい	15	14.4	14.7	100
	合計	102	98.1	100	
	欠損値	2	1.9		
合計		104	100		

Q21\_41 外交通商部 国際機構政策官

		度数	パーセント	有効パーセント	累積パーセント
有効	0 いいえ	73	70.2	71.6	71.6
	1 はい	29	27.9	28.4	100
	合計	102	98.1	100	
	欠損値	2	1.9		
合計		104	100		

Q21\_42 外交通商部 通商交渉本部

		度数	パーセント	有効パーセント	累積パーセント
有効	0 いいえ	89	85.6	87.3	87.3
	1 はい	13	12.5	12.7	100
	合計	102	98.1	100	
	欠損値	2	1.9		
合計		104	100		

Q21\_43 産業資源部 資本財産業局

		度数	パーセント	有効パーセント	累積パーセント
有効	0 いいえ	88	84.6	86.3	86.3
	1 はい	14	13.5	13.7	100
	合計	102	98.1	100	
	欠損値	2	1.9		
合計		104	100		

Q21\_44 産業資源部 企画管理室

		度数	パーセント	有効パーセント	累積パーセント
有効	0 いいえ	88	84.6	86.3	86.3
	1 はい	14	13.5	13.7	100
	合計	102	98.1	100	
	欠損値	2	1.9		
合計		104	100		

Q21\_45 産業資源部 貿易政策室

		度数	パーセント	有効パーセント	累積パーセント
有効	0 いいえ	85	81.7	84.2	84.2
	1 はい	16	15.4	15.8	100
	合計	101	97.1	100	
	欠損値	3	2.9		
合計		104	100		

Q21\_46 産業資源部 産業政策局

		度数	パーセント	有効パーセント	累積パーセント
有効	0 いいえ	57	54.8	56.4	56.4
	1 はい	44	42.3	43.6	100
	合計	101	97.1	100	
	欠損値	3	2.9		
合計		104	100		

Q21\_47 産業資源部 生活産業局

		度数	パーセント	有効パーセント	累積パーセント
有効	0 いいえ	83	79.8	81.4	81.4
	1 はい	19	18.3	18.6	100
	合計	102	98.1	100	
	欠損値	2	1.9		
合計		104	100		

Q21\_48 産業資源部 資源政策室

		度数	パーセント	有効パーセント	累積パーセント
有効	0 いいえ	62	59.6	61.4	61.4
	1 はい	39	37.5	38.6	100
	合計	101	97.1	100	
	欠損値	3	2.9		
合計		104	100		

Q21\_49 財政経済部 予算庁

		度数	パーセント	有効パーセント	累積パーセント
有効	0 いいえ	73	70.2	72.3	72.3
	1 はい	28	26.9	27.7	100
	合計	101	97.1	100	
	欠損値	3	2.9		
合計		104	100		

Q21\_50 財政経済部 国際金融担当局

		度数	パーセント	有効パーセント	累積パーセント
有効	0 いいえ	92	88.5	90.2	90.2
	1 はい	10	9.6	9.8	100
	合計	102	98.1	100	
	欠損値	2	1.9		
合計		104	100		

Q21\_51 財政経済部 税制室

		度数	パーセント	有効パーセント	累積パーセント
有効	0 いいえ	82	78.8	80.4	80.4
	1 はい	20	19.2	19.6	100
	合計	102	98.1	100	
	欠損値	2	1.9		
合計		104	100		

Q21\_52 財政経済部 国税庁

		度数	パーセント	有効パーセント	累積パーセント
有効	0 いいえ	91	87.5	89.2	89.2
	1 はい	11	10.6	10.8	100
	合計	102	98.1	100	
	欠損値	2	1.9		
合計		104	100		

Q21\_53 科学技術部 研究開発調停室

		度数	パーセント	有効パーセント	累積パーセント
有効	0 いいえ	79	76	78.2	78.2
	1 はい	22	21.2	21.8	100
	合計	101	97.1	100	
	欠損値	3	2.9		
合計		104	100		

Q21\_54 建設交通部 運送政策室

		度数	パーセント	有効パーセント	累積パーセント
有効	0 いいえ	87	83.7	85.3	85.3
	1 はい	15	14.4	14.7	100
	合計	102	98.1	100	
	欠損値	2	1.9		
合計		104	100		

Q21\_55 気象庁

		度数	パーセント	有効パーセント	累積パーセント
有効	0 いいえ	66	63.5	65.3	65.3
	1 はい	35	33.7	34.7	100
	合計	101	97.1	100	
	欠損値	3	2.9		
合計		104	100		

Q21\_56 青瓦台 秘書室

		度数	パーセント	有効パーセント	累積パーセント
有効	0 いいえ	59	56.7	57.8	57.8
	1 はい	43	41.3	42.2	100
	合計	102	98.1	100	
	欠損値	2	1.9		
合計		104	100		

Q21\_57 保健福祉部 保健局

		度数	パーセント	有効パーセント	累積パーセント
有効	0 いいえ	81	77.9	80.2	80.2
	1 はい	20	19.2	19.8	100
	合計	101	97.1	100	
	欠損値	3	2.9		
合計		104	100		

Q21\_58 建設交通部 国土計画局

		度数	パーセント	有効パーセント	累積パーセント
有効	0 いいえ	73	70.2	71.6	71.6
	1 はい	29	27.9	28.4	100
	合計	102	98.1	100	
	欠損値	2	1.9		
合計		104	100		

Q21\_59 農林部 法業政策室 環境農業課

		度数	パーセント	有効パーセント	累積パーセント
有効	0 いいえ	71	68.3	70.3	70.3
	1 はい	30	28.8	29.7	100
	合計	101	97.1	100	
	欠損値	3	2.9		
合計		104	100		

Q21\_60 環境部 国立環境研究院

		度数	パーセント	有効パーセント	累積パーセント
有効	0 いいえ	36	34.6	35.6	35.6
	1 はい	65	62.5	64.4	100
	合計	101	97.1	100	
	欠損値	3	2.9		
合計		104	100		

Q21_61 気象庁 気象通信所		度数	パーセント	有効パーセント	累積パーセント
有効	0 いいえ	95	91.3	93.1	93.1
	1 はい	7	6.7	6.9	100
	合計	102	98.1	100	
	欠損値	2	1.9		
合計		104	100		

Q21_62 気象庁 気象研究所		度数	パーセント	有効パーセント	累積パーセント
有効	0 いいえ	75	72.1	74.3	74.3
	1 はい	26	25	25.7	100
	合計	101	97.1	100	
	欠損値	3	2.9		
合計		104	100		

Q21_63 産業資源部 産業研究院		度数	パーセント	有効パーセント	累積パーセント
有効	0 いいえ	68	65.4	66.7	66.7
	1 はい	34	32.7	33.3	100
	合計	102	98.1	100	
	欠損値	2	1.9		
合計		104	100		

Q21_64 財政経済部 韓国開発研究院		度数	パーセント	有効パーセント	累積パーセント
有効	0 いいえ	73	70.2	72.3	72.3
	1 はい	28	26.9	27.7	100
	合計	101	97.1	100	
	欠損値	3	2.9		
合計		104	100		

Q21_65 環境管理公団		度数	パーセント	有効パーセント	累積パーセント
有効	0 いいえ	55	52.9	53.9	53.9
	1 はい	47	45.2	46.1	100
	合計	102	98.1	100	
	欠損値	2	1.9		
合計		104	100		

Q21_66 韓国環境政策評価研究院		度数	パーセント	有効パーセント	累積パーセント
有効	0 いいえ	44	42.3	43.6	43.6
	1 はい	57	54.8	56.4	100
	合計	101	97.1	100	
	欠損値	3	2.9		
合計		104	100		

Q21\_67 韓国ガス公社

		度数	パーセント	有効パーセント	累積パーセント
有効	0 いいえ	86	82.7	85.1	85.1
	1 はい	15	14.4	14.9	100
	合計	101	97.1	100	
	欠損値	3	2.9		
合計		104	100		

Q21\_68 韓国道路公社

		度数	パーセント	有効パーセント	累積パーセント
有効	0 いいえ	90	86.5	88.2	88.2
	1 はい	12	11.5	11.8	100
	合計	102	98.1	100	
	欠損値	2	1.9		
合計		104	100		

Q21\_69 韓国水資源公社

		度数	パーセント	有効パーセント	累積パーセント
有効	0 いいえ	69	66.3	67.6	67.6
	1 はい	33	31.7	32.4	100
	合計	102	98.1	100	
	欠損値	2	1.9		
合計		104	100		

Q21\_70 対外経済政策研究院

		度数	パーセント	有効パーセント	累積パーセント
有効	0 いいえ	76	73.1	75.2	75.2
	1 はい	25	24	24.8	100
	合計	101	97.1	100	
	欠損値	3	2.9		
合計		104	100		

Q21\_71 韓国原子力文化財団

		度数	パーセント	有効パーセント	累積パーセント
有効	0 いいえ	78	75	77.2	77.2
	1 はい	23	22.1	22.8	100
	合計	101	97.1	100	
	欠損値	3	2.9		
合計		104	100		

Q21\_72 生産技術研究院

		度数	パーセント	有効パーセント	累積パーセント
有効	0 いいえ	76	73.1	75.2	75.2
	1 はい	25	24	24.8	100
	合計	101	97.1	100	
	欠損値	3	2.9		
合計		104	100		

Q21\_73 環境部 環境保全委員会

		度数	パーセント	有効パーセント	累積パーセント
有効	0 いいえ	68	65.4	66.7	66.7
	1 はい	34	32.7	33.3	100
	合計	102	98.1	100	
	欠損値	2	1.9		
合計		104	100		

Q21\_74 環境部 中央環境保全諮問委員会

		度数	パーセント	有効パーセント	累積パーセント
有効	0 いいえ	74	71.2	73.3	73.3
	1 はい	27	26	26.7	100
	合計	101	97.1	100	
	欠損値	3	2.9		
合計		104	100		

Q21\_75 科学技術部 原子力委員会

		度数	パーセント	有効パーセント	累積パーセント
有効	0 いいえ	85	81.7	84.2	84.2
	1 はい	16	15.4	15.8	100
	合計	101	97.1	100	
	欠損値	3	2.9		
合計		104	100		

Q21\_76 産業資源部 産業環境政策委員会

		度数	パーセント	有効パーセント	累積パーセント
有効	0 いいえ	82	78.8	80.4	80.4
	1 はい	20	19.2	19.6	100
	合計	102	98.1	100	
	欠損値	2	1.9		
合計		104	100		

Q21\_77 地球環境 企画団

		度数	パーセント	有効パーセント	累積パーセント
有効	0 いいえ	82	78.8	80.4	80.4
	1 はい	20	19.2	19.6	100
	合計	102	98.1	100	
	欠損値	2	1.9		
合計		104	100		

Q21\_78 国民会議

		度数	パーセント	有効パーセント	累積パーセント
有効	0 いいえ	55	52.9	54.5	54.5
	1 はい	46	44.2	45.5	100
	合計	101	97.1	100	
	欠損値	3	2.9		
合計		104	100		

Q21\_79 地球環境国際委員連盟

		度数	パーセント	有効パーセント	累積パーセント
有効	0 いいえ	91	87.5	89.2	89.2
	1 はい	11	10.6	10.8	100
	合計	102	98.1	100	
	欠損値	2	1.9		
合計		104	100		

Q21\_80 自民連

		度数	パーセント	有効パーセント	累積パーセント
有効	0 いいえ	71	68.3	70.3	70.3
	1 はい	30	28.8	29.7	100
	合計	101	97.1	100	
	欠損値	3	2.9		
合計		104	100		

Q21\_81 環境 FORUM

		度数	パーセント	有効パーセント	累積パーセント
有効	0 いいえ	56	53.8	55.4	55.4
	1 はい	45	43.3	44.6	100
	合計	101	97.1	100	
	欠損値	3	2.9		
合計		104	100		

Q21\_82 ハンナラ党

		度数	パーセント	有効パーセント	累積パーセント
有効	0 いいえ	62	59.6	61.4	61.4
	1 はい	39	37.5	38.6	100
	合計	101	97.1	100	
	欠損値	3	2.9		
合計		104	100		

Q21\_83 国民新党

		度数	パーセント	有効パーセント	累積パーセント
有効	0 いいえ	84	80.8	83.2	83.2
	1 はい	17	16.3	16.8	100
	合計	101	97.1	100	
	欠損値	3	2.9		
合計		104	100		

Q21\_84 全国経済人連合会

		度数	パーセント	有効パーセント	累積パーセント
有効	0 いいえ	70	67.3	69.3	69.3
	1 はい	31	29.8	30.7	100
	合計	101	97.1	100	
	欠損値	3	2.9		
合計		104	100		



Q21_85 韓国経営者総協会						
有効	0	いいえ	85	81.7	83.3	83.3
	1	はい	17	16.3	16.7	100
		合計	102	98.1	100	
		欠損値	2	1.9		
合計			104	100		

Q21_86 大韓商工会議所						
			度数	パーセント	有効パーセント	累積パーセント
有効	0	いいえ	61	58.7	60.4	60.4
	1	はい	40	38.5	39.6	100
		合計	101	97.1	100	
		欠損値	3	2.9		
合計			104	100		

Q21_87 中小企業協同組合中央会						
			度数	パーセント	有効パーセント	累積パーセント
有効	0	いいえ	84	80.8	83.2	83.2
	1	はい	17	16.3	16.8	100
		合計	101	97.1	100	
		欠損値	3	2.9		
合計			104	100		

Q21_88 農業協同組合中央会						
			度数	パーセント	有効パーセント	累積パーセント
有効	0	いいえ	82	78.8	81.2	81.2
	1	はい	19	18.3	18.8	100
		合計	101	97.1	100	
		欠損値	3	2.9		
合計			104	100		

Q21_89 韓国電気工事協会						
			度数	パーセント	有効パーセント	累積パーセント
有効	0	いいえ	93	89.4	92.1	92.1
	1	はい	8	7.7	7.9	100
		合計	101	97.1	100	
		欠損値	3	2.9		
合計			104	100		

Q21_90 韓国鉄鋼工業協会						
			度数	パーセント	有効パーセント	累積パーセント
有効	0	いいえ	81	77.9	80.2	80.2
	1	はい	20	19.2	19.8	100
		合計	101	97.1	100	
		欠損値	3	2.9		
合計			104	100		

Q21_91 韓国石油化学協会		度数	パーセント	有効パーセント	累積パーセント
有効	0 いいえ	77	74	75.5	75.5
	1 はい	25	24	24.5	100
	合計	102	98.1	100	
	欠損値	2	1.9		
合計		104	100		

Q21_92 韓国ガス販売業協会		度数	パーセント	有効パーセント	累積パーセント
有効	0 いいえ	92	88.5	91.1	91.1
	1 はい	9	8.7	8.9	100
	合計	101	97.1	100	
	欠損値	3	2.9		
合計		104	100		

Q21_93 韓国冷凍空調工業協会		度数	パーセント	有効パーセント	累積パーセント
有効	0 いいえ	92	88.5	91.1	91.1
	1 はい	9	8.7	8.9	100
	合計	101	97.1	100	
	欠損値	3	2.9		
合計		104	100		

Q21_94 韓国化学工業協同協会		度数	パーセント	有効パーセント	累積パーセント
有効	0 いいえ	90	86.5	88.2	88.2
	1 はい	12	11.5	11.8	100
	合計	102	98.1	100	
	欠損値	2	1.9		
合計		104	100		

Q21_95 韓国自動車工業協会		度数	パーセント	有効パーセント	累積パーセント
有効	0 いいえ	82	78.8	81.2	81.2
	1 はい	19	18.3	18.8	100
	合計	101	97.1	100	
	欠損値	3	2.9		
合計		104	100		

Q21_96 韓国製紙工業連合会		度数	パーセント	有効パーセント	累積パーセント
有効	0 いいえ	85	81.7	84.2	84.2
	1 はい	16	15.4	15.8	100
	合計	101	97.1	100	
	欠損値	3	2.9		
合計		104	100		

Q21\_97 韓国石油化学工業協会

		度数	ハ°-セント	有効ハ°-セント	累積ハ°-セント
有効	0 いいえ	76	73.1	74.5	74.5
	1 はい	26	25	25.5	100
	合計	102	98.1	100	
	欠損値	2	1.9		
合計		104	100		

Q21\_98 韓国製薬協会

		度数	ハ°-セント	有効ハ°-セント	累積ハ°-セント
有効	0 いいえ	91	87.5	90.1	90.1
	1 はい	10	9.6	9.9	100
	合計	101	97.1	100	
	欠損値	3	2.9		
合計		104	100		

Q21\_99 韓国建設協会

		度数	ハ°-セント	有効ハ°-セント	累積ハ°-セント
有効	0 いいえ	87	83.7	86.1	86.1
	1 はい	14	13.5	13.9	100
	合計	101	97.1	100	
	欠損値	3	2.9		
合計		104	100		

Q21\_100 韓国セメント加工業協会

		度数	ハ°-セント	有効ハ°-セント	累積ハ°-セント
有効	0 いいえ	92	88.5	90.2	90.2
	1 はい	10	9.6	9.8	100
	合計	102	98.1	100	
	欠損値	2	1.9		
合計		104	100		

Q21\_101 全国タクシー運送事業組合

		度数	ハ°-セント	有効ハ°-セント	累積ハ°-セント
有効	0 いいえ	91	87.5	90.1	90.1
	1 はい	10	9.6	9.9	100
	合計	101	97.1	100	
	欠損値	3	2.9		
合計		104	100		

Q21\_102 全国銀行協会

		度数	ハ°-セント	有効ハ°-セント	累積ハ°-セント
有効	0 いいえ	93	89.4	91.2	91.2
	1 はい	9	8.7	8.8	100
	合計	102	98.1	100	
	欠損値	2	1.9		
合計		104	100		

Q21\_103 韓国産業廃棄物協会

		度数	パーセント	有効パーセント	累積パーセント
有効	0 いいえ	71	68.3	69.6	69.6
	1 はい	31	29.8	30.4	100
	合計	102	98.1	100	
	欠損値	2	1.9		
合計		104	100		

Q21\_104 韓国デパート協会

		度数	パーセント	有効パーセント	累積パーセント
有効	0 いいえ	91	87.5	89.2	89.2
	1 はい	11	10.6	10.8	100
	合計	102	98.1	100	
	欠損値	2	1.9		
合計		104	100		

Q21\_105 韓国アルミニウム表面処理工業協同組合

		度数	パーセント	有効パーセント	累積パーセント
有効	0 いいえ	93	89.4	91.2	91.2
	1 はい	9	8.7	8.8	100
	合計	102	98.1	100	
	欠損値	2	1.9		
合計		104	100		

Q21\_106 韓国古鉄工業協会

		度数	パーセント	有効パーセント	累積パーセント
有効	0 いいえ	89	85.6	87.3	87.3
	1 はい	13	12.5	12.7	100
	合計	102	98.1	100	
	欠損値	2	1.9		
合計		104	100		

Q21\_107 韓国電気工業振興会

		度数	パーセント	有効パーセント	累積パーセント
有効	0 いいえ	93	89.4	92.1	92.1
	1 はい	8	7.7	7.9	100
	合計	101	97.1	100	
	欠損値	3	2.9		
合計		104	100		

Q21\_108 韓国電力

		度数	パーセント	有効パーセント	累積パーセント
有効	0 いいえ	62	59.6	61.4	61.4
	1 はい	39	37.5	38.6	100
	合計	101	97.1	100	
	欠損値	3	2.9		
合計		104	100		

Q21_109 浦項製鉄						
有効	0	いいえ	59	56.7	57.8	57.8
	1	はい	43	41.3	42.2	100
		合計	102	98.1	100	
		欠損値	2	1.9		
合計			104	100		

Q21_110 現代重工業						
			度数	パーセント	有効パーセント	累積パーセント
有効	0	いいえ	83	79.8	82.2	82.2
	1	はい	18	17.3	17.8	100
		合計	101	97.1	100	
		欠損値	3	2.9		
合計			104	100		

Q21_111 現代商社						
有効	0	いいえ	91	87.5	89.2	89.2
	1	はい	11	10.6	10.8	100
		合計	102	98.1	100	
		欠損値	2	1.9		
合計			104	100		

Q21_112 三星物産						
			度数	パーセント	有効パーセント	累積パーセント
有効	0	いいえ	86	82.7	84.3	84.3
	1	はい	16	15.4	15.7	100
		合計	102	98.1	100	
		欠損値	2	1.9		
合計			104	100		

Q21_113 仁川製鉄						
			度数	パーセント	有効パーセント	累積パーセント
有効	0	いいえ	86	82.7	84.3	84.3
	1	はい	16	15.4	15.7	100
		合計	102	98.1	100	
		欠損値	2	1.9		
合計			104	100		

Q21_114 油功ガス						
			度数	パーセント	有効パーセント	累積パーセント
有効	0	いいえ	89	85.6	88.1	88.1
	1	はい	12	11.5	11.9	100
		合計	101	97.1	100	
		欠損値	3	2.9		
合計			104	100		

Q21\_115 東洋鋼鉄

		度数	パーセント	有効パーセント	累積パーセント
有効	0 いいえ	92	88.5	90.2	90.2
	1 はい	10	9.6	9.8	100
	合計	102	98.1	100	
	欠損値	2	1.9		
合計		104	100		

Q21\_116 大宇重工業

		度数	パーセント	有効パーセント	累積パーセント
有効	0 いいえ	87	83.7	85.3	85.3
	1 はい	15	14.4	14.7	100
	合計	102	98.1	100	
	欠損値	2	1.9		
合計		104	100		

Q21\_117 東部製鋼

		度数	パーセント	有効パーセント	累積パーセント
有効	0 いいえ	92	88.5	90.2	90.2
	1 はい	10	9.6	9.8	100
	合計	102	98.1	100	
	欠損値	2	1.9		
合計		104	100		

Q21\_118 釜山製鉄

		度数	パーセント	有効パーセント	累積パーセント
有効	0 いいえ	92	88.5	90.2	90.2
	1 はい	10	9.6	9.8	100
	合計	102	98.1	100	
	欠損値	2	1.9		
合計		104	100		

Q21\_119 東国製鋼

		度数	パーセント	有効パーセント	累積パーセント
有効	0 いいえ	90	86.5	88.2	88.2
	1 はい	12	11.5	11.8	100
	合計	102	98.1	100	
	欠損値	2	1.9		
合計		104	100		

Q21\_120 環境運動連合

		度数	パーセント	有効パーセント	累積パーセント
有効	0 いいえ	51	49	50.5	50.5
	1 はい	50	48.1	49.5	100
	合計	101	97.1	100	
	欠損値	3	2.9		
合計		104	100		

Q21\_121 ヌルプルン環境研究所

		度数	ハ°-セント	有効ハ°-セント	累積ハ°-セント
有効	0 いいえ	87	83.7	85.3	85.3
	1 はい	15	14.4	14.7	100
	合計	102	98.1	100	
	欠損値	2	1.9		
合計		104	100		

Q21\_122 緑色交通運動

		度数	ハ°-セント	有効ハ°-セント	累積ハ°-セント
有効	0 いいえ	79	76	78.2	78.2
	1 はい	22	21.2	21.8	100
	合計	101	97.1	100	
	欠損値	3	2.9		
合計		104	100		

Q21\_123 国際環境労働文化院

		度数	ハ°-セント	有効ハ°-セント	累積ハ°-セント
有効	0 いいえ	84	80.8	82.4	82.4
	1 はい	18	17.3	17.6	100
	合計	102	98.1	100	
	欠損値	2	1.9		
合計		104	100		

Q21\_124 グリーン文化研究会

		度数	ハ°-セント	有効ハ°-セント	累積ハ°-セント
有効	0 いいえ	94	90.4	92.2	92.2
	1 はい	8	7.7	7.8	100
	合計	102	98.1	100	
	欠損値	2	1.9		
合計		104	100		

Q21\_125 全国環境管理人連合会

		度数	ハ°-セント	有効ハ°-セント	累積ハ°-セント
有効	0 いいえ	69	66.3	68.3	68.3
	1 はい	32	30.8	31.7	100
	合計	101	97.1	100	
	欠損値	3	2.9		
合計		104	100		

Q21\_126 経済正義実践市民連合

		度数	ハ°-セント	有効ハ°-セント	累積ハ°-セント
有効	0 いいえ	62	59.6	61.4	61.4
	1 はい	39	37.5	38.6	100
	合計	101	97.1	100	
	欠損値	3	2.9		
合計		104	100		

Q21\_127 韓国公害管理研修院

		度数	パーセント	有効パーセント	累積パーセント
有効	0 いいえ	96	92.3	95	95
	1 はい	5	4.8	5	100
	合計	101	97.1	100	
	欠損値	3	2.9		
合計		104	100		

Q21\_128 環境保全協会

		度数	パーセント	有効パーセント	累積パーセント
有効	0 いいえ	62	59.6	61.4	61.4
	1 はい	39	37.5	38.6	100
	合計	101	97.1	100	
	欠損値	3	2.9		
合計		104	100		

Q21\_129 韓国環境生態系研究協会

		度数	パーセント	有効パーセント	累積パーセント
有効	0 いいえ	84	80.8	82.4	82.4
	1 はい	18	17.3	17.6	100
	合計	102	98.1	100	
	欠損値	2	1.9		
合計		104	100		

Q21\_130 エネルギー管理公団

		度数	パーセント	有効パーセント	累積パーセント
有効	0 いいえ	59	56.7	57.8	57.8
	1 はい	43	41.3	42.2	100
	合計	102	98.1	100	
	欠損値	2	1.9		
合計		104	100		

Q21\_131 韓国鳥類保護学会

		度数	パーセント	有効パーセント	累積パーセント
有効	0 いいえ	80	76.9	78.4	78.4
	1 はい	22	21.2	21.6	100
	合計	102	98.1	100	
	欠損値	2	1.9		
合計		104	100		

Q21\_132 産業公害研究所

		度数	パーセント	有効パーセント	累積パーセント
有効	0 いいえ	92	88.5	91.1	91.1
	1 はい	9	8.7	8.9	100
	合計	101	97.1	100	
	欠損値	3	2.9		
合計		104	100		



Q21\_133 環境保全協議会

		度数	パーセント	有効パーセント	累積パーセント
有効	0 いいえ	83	79.8	81.4	81.4
	1 はい	19	18.3	18.6	100
	合計	102	98.1	100	
	欠損値	2	1.9		
合計		104	100		

Q21\_134 グリーンファミリー運動連合

		度数	パーセント	有効パーセント	累積パーセント
有効	0 いいえ	76	73.1	75.2	75.2
	1 はい	25	24	24.8	100
	合計	101	97.1	100	
	欠損値	3	2.9		
合計		104	100		

Q21\_135 グリーンピース コリア

		度数	パーセント	有効パーセント	累積パーセント
有効	0 いいえ	89	85.6	87.3	87.3
	1 はい	13	12.5	12.7	100
	合計	102	98.1	100	
	欠損値	2	1.9		
合計		104	100		

Q21\_136 YMCA

		度数	パーセント	有効パーセント	累積パーセント
有効	0 いいえ	77	74	76.2	76.2
	1 はい	24	23.1	23.8	100
	合計	101	97.1	100	
	欠損値	3	2.9		
合計		104	100		

Q21\_137 持続可能な開発ネットワーク韓国本部 (KSDN)

		度数	パーセント	有効パーセント	累積パーセント
有効	0 いいえ	78	75	77.2	77.2
	1 はい	23	22.1	22.8	100
	合計	101	97.1	100	
	欠損値	3	2.9		
合計		104	100		

Q21\_138 大韓地下水環境学会

		度数	パーセント	有効パーセント	累積パーセント
有効	0 いいえ	87	83.7	85.3	85.3
	1 はい	15	14.4	14.7	100
	合計	102	98.1	100	
	欠損値	2	1.9		
合計		104	100		

Q21_139 緑色連合		度数	ハ°-セント	有効ハ°-セント	累積ハ°-セント
有効	0 いいえ	58	55.8	57.4	57.4
	1 はい	43	41.3	42.6	100
	合計	101	97.1	100	
	欠損値	3	2.9		
合計		104	100		

Q21_140 韓国産業危険管理研究所		度数	ハ°-セント	有効ハ°-セント	累積ハ°-セント
有効	0 いいえ	97	93.3	95.1	95.1
	1 はい	5	4.8	4.9	100
	合計	102	98.1	100	
	欠損値	2	1.9		
合計		104	100		

Q21_141 環境計画研究所		度数	ハ°-セント	有効ハ°-セント	累積ハ°-セント
有効	0 いいえ	92	88.5	90.2	90.2
	1 はい	10	9.6	9.8	100
	合計	102	98.1	100	
	欠損値	2	1.9		
合計		104	100		

Q21_142 韓国資源再活用研究院		度数	ハ°-セント	有効ハ°-セント	累積ハ°-セント
有効	0 いいえ	85	81.7	84.2	84.2
	1 はい	16	15.4	15.8	100
	合計	101	97.1	100	
	欠損値	3	2.9		
合計		104	100		

Q21_143 資源産業研究院		度数	ハ°-セント	有効ハ°-セント	累積ハ°-セント
有効	0 いいえ	95	91.3	93.1	93.1
	1 はい	7	6.7	6.9	100
	合計	102	98.1	100	
	欠損値	2	1.9		
合計		104	100		

Q21_144 韓国エネルギー技術研究所		度数	ハ°-セント	有効ハ°-セント	累積ハ°-セント
有効	0 いいえ	70	67.3	68.6	68.6
	1 はい	32	30.8	31.4	100
	合計	102	98.1	100	
	欠損値	2	1.9		
合計		104	100		

Q21\_145 韓国国際協力団

		度数	パーセント	有効パーセント	累積パーセント
有効	0 いいえ	91	87.5	89.2	89.2
	1 はい	11	10.6	10.8	100
	合計	102	98.1	100	
	欠損値	2	1.9		
合計		104	100		

Q21\_146 韓国科学院

		度数	パーセント	有効パーセント	累積パーセント
有効	0 いいえ	84	80.8	82.4	82.4
	1 はい	18	17.3	17.6	100
	合計	102	98.1	100	
	欠損値	2	1.9		
合計		104	100		

Q21\_147 韓国消費者保護院

		度数	パーセント	有効パーセント	累積パーセント
有効	0 いいえ	70	67.3	69.3	69.3
	1 はい	31	29.8	30.7	100
	合計	101	97.1	100	
	欠損値	3	2.9		
合計		104	100		

Q21\_148 環境と公害研究会

		度数	パーセント	有効パーセント	累積パーセント
有効	0 いいえ	77	74	76.2	76.2
	1 はい	24	23.1	23.8	100
	合計	101	97.1	100	
	欠損値	3	2.9		
合計		104	100		

Q21\_149 韓国環境科学協議会

		度数	パーセント	有効パーセント	累積パーセント
有効	0 いいえ	91	87.5	89.2	89.2
	1 はい	11	10.6	10.8	100
	合計	102	98.1	100	
	欠損値	2	1.9		
合計		104	100		

Q21\_150 韓国労働組合総連合会

		度数	パーセント	有効パーセント	累積パーセント
有効	0 いいえ	87	83.7	86.1	86.1
	1 はい	14	13.5	13.9	100
	合計	101	97.1	100	
	欠損値	3	2.9		
合計		104	100		

Q21\_151 朝鮮日報

		度数	パーセント	有効パーセント	累積パーセント
有効	0 いいえ	51	49	50.5	50.5
	1 はい	50	48.1	49.5	100
	合計	101	97.1	100	
	欠損値	3	2.9		
合計		104	100		

Q21\_152 毎日経済新聞

		度数	パーセント	有効パーセント	累積パーセント
有効	0 いいえ	66	63.5	65.3	65.3
	1 はい	35	33.7	34.7	100
	合計	101	97.1	100	
	欠損値	3	2.9		
合計		104	100		

Q21\_153 東亜日報

		度数	パーセント	有効パーセント	累積パーセント
有効	0 いいえ	58	55.8	57.4	57.4
	1 はい	43	41.3	42.6	100
	合計	101	97.1	100	
	欠損値	3	2.9		
合計		104	100		

Q21\_154 中央日報

		度数	パーセント	有効パーセント	累積パーセント
有効	0 いいえ	57	54.8	56.4	56.4
	1 はい	44	42.3	43.6	100
	合計	101	97.1	100	
	欠損値	3	2.9		
合計		104	100		

Q21\_155 韓国経済新聞

		度数	パーセント	有効パーセント	累積パーセント
有効	0 いいえ	66	63.5	64.7	64.7
	1 はい	36	34.6	35.3	100
	合計	102	98.1	100	
	欠損値	2	1.9		
合計		104	100		

Q21\_156 KBS

		度数	パーセント	有効パーセント	累積パーセント
有効	0 いいえ	55	52.9	54.5	54.5
	1 はい	46	44.2	45.5	100
	合計	101	97.1	100	
	欠損値	3	2.9		
合計		104	100		

Q21\_157 月刊 環境運動

		度数	パーセント	有効パーセント	累積パーセント
--	--	----	-------	---------	---------

有効	0	いいえ	70	67.3	68.6	68.6
	1	はい	32	30.8	31.4	100
		合計	102	98.1	100	
		欠損値	2	1.9		
合計			104	100		

Q21\_158 連合通信

			度数	パーセント	有効パーセント	累積パーセント
有効	0	いいえ	57	54.8	56.4	56.4
	1	はい	44	42.3	43.6	100
		合計	101	97.1	100	
		欠損値	3	2.9		
合計			104	100		

Q22 (支援) 情報交換の他にも、政策過程において必要な人的・物的協力があると思います。過去1～2年間における地球環境政策を振り返って、支援協力関係を有していた組織全てに、○を付けて下さい。

Q22_1 IPCC		度数	パーセント	有効パーセント	累積パーセント
有効	0 いいえ	89	85.6	87.3	87.3
	1 はい	13	12.5	12.7	100
	合計	102	98.1	100	
	欠損値	2	1.9		
合計		104	100		

Q22_2 OECD		度数	パーセント	有効パーセント	累積パーセント
有効	0 いいえ	87	83.7	85.3	85.3
	1 はい	15	14.4	14.7	100
	合計	102	98.1	100	
	欠損値	2	1.9		
合計		104	100		

Q22_3 UNEP		度数	パーセント	有効パーセント	累積パーセント
有効	0 いいえ	85	81.7	83.3	83.3
	1 はい	17	16.3	16.7	100
	合計	102	98.1	100	
	欠損値	2	1.9		
合計		104	100		

Q22_4 国際連合持続可能委員会		度数	パーセント	有効パーセント	累積パーセント
有効	0 いいえ	94	90.4	92.2	92.2
	1 はい	8	7.7	7.8	100
	合計	102	98.1	100	
	欠損値	2	1.9		
合計		104	100		

Q22_5 世界銀行		度数	パーセント	有効パーセント	累積パーセント
有効	0 いいえ	99	95.2	97.1	97.1
	1 はい	3	2.9	2.9	100
	合計	102	98.1	100	
	欠損値	2	1.9		
合計		104	100		

Q22\_6 OECD IEA

	度数	パーセント	有効パーセント	累積パーセント
有効 0 いいえ	97	93.3	95.1	95.1
1 はい	5	4.8	4.9	100
合計	102	98.1	100	
欠損値	2	1.9		
合計	104	100		

Q22\_7 UNDP

	度数	パーセント	有効パーセント	累積パーセント
有効 0 いいえ	85	81.7	83.3	83.3
1 はい	17	16.3	16.7	100
合計	102	98.1	100	
欠損値	2	1.9		
合計	104	100		

Q22\_8 WFC

	度数	パーセント	有効パーセント	累積パーセント
有効 0 いいえ	99	95.2	97.1	97.1
1 はい	3	2.9	2.9	100
合計	102	98.1	100	
欠損値	2	1.9		
合計	104	100		

Q22\_9 WMO

	度数	パーセント	有効パーセント	累積パーセント
有効 0 いいえ	94	90.4	92.2	92.2
1 はい	8	7.7	7.8	100
合計	102	98.1	100	
欠損値	2	1.9		
合計	104	100		

Q22\_10 IUCN

	度数	パーセント	有効パーセント	累積パーセント
有効 0 いいえ	93	89.4	91.2	91.2
1 はい	9	8.7	8.8	100
合計	102	98.1	100	
欠損値	2	1.9		
合計	104	100		

Q22\_11 FAO

	度数	パーセント	有効パーセント	累積パーセント
有効 0 いいえ	97	93.3	95.1	95.1
1 はい	5	4.8	4.9	100
合計	102	98.1	100	
欠損値	2	1.9		
合計	104	100		

Q22_12 GHF		度数	パーセント	有効パーセント	累積パーセント
有効	0 いいえ	98	94.2	96.1	96.1
	1 はい	4	3.8	3.9	100
	合計	102	98.1	100	
	欠損値	2	1.9		
合計		104	100		

Q22_13 ITTO		度数	パーセント	有効パーセント	累積パーセント
有効	0 いいえ	100	96.2	98	98
	1 はい	2	1.9	2	100
	合計	102	98.1	100	
	欠損値	2	1.9		
合計		104	100		

Q22_14 IMF		度数	パーセント	有効パーセント	累積パーセント
有効	0 いいえ	99	95.2	97.1	97.1
	1 はい	3	2.9	2.9	100
	合計	102	98.1	100	
	欠損値	2	1.9		
合計		104	100		

Q22_15 国際連合経済社会理事会 人口委員会		度数	パーセント	有効パーセント	累積パーセント
有効	0 いいえ	101	97.1	99	99
	1 はい	1	1	1	100
	合計	102	98.1	100	
	欠損値	2	1.9		
合計		104	100		

Q22_16 WHO		度数	パーセント	有効パーセント	累積パーセント
有効	0 いいえ	93	89.4	91.2	91.2
	1 はい	9	8.7	8.8	100
	合計	102	98.1	100	
	欠損値	2	1.9		
合計		104	100		

Q22_17 国際連合の各条約事務局		度数	パーセント	有効パーセント	累積パーセント
有効	0 いいえ	98	94.2	96.1	96.1
	1 はい	4	3.8	3.9	100
	合計	102	98.1	100	
	欠損値	2	1.9		
合計		104	100		



Q22_18 UNFPA		度数	パーセント	有効パーセント	累積パーセント
有効	0 いいえ	101	97.1	99	99
	1 はい	1	1	1	100
	合計	102	98.1	100	
	欠損値	2	1.9		
合計		104	100		

Q22_19 IAEA		度数	パーセント	有効パーセント	累積パーセント
有効	0 いいえ	95	91.3	93.1	93.1
	1 はい	7	6.7	6.9	100
	合計	102	98.1	100	
	欠損値	2	1.9		
合計		104	100		

Q22_20 OPEC		度数	パーセント	有効パーセント	累積パーセント
有効	0 いいえ	102	98.1	100	100
	合計	102	98.1	100	
	欠損値	2	1.9		
合計		104	100		

Q22_21 アジア開発銀行		度数	パーセント	有効パーセント	累積パーセント
有効	0 いいえ	97	93.3	95.1	95.1
	1 はい	5	4.8	4.9	100
	合計	102	98.1	100	
	欠損値	2	1.9		
合計		104	100		

Q22_22 ESCAP		度数	パーセント	有効パーセント	累積パーセント
有効	0 いいえ	96	92.3	94.1	94.1
	1 はい	6	5.8	5.9	100
	合計	102	98.1	100	
	欠損値	2	1.9		
合計		104	100		

Q22_23 グリーン・ピース		度数	パーセント	有効パーセント	累積パーセント
有効	0 いいえ	95	91.3	93.1	93.1
	1 はい	7	6.7	6.9	100
	合計	102	98.1	100	
	欠損値	2	1.9		
合計		104	100		

Q22_24 CAN		度数	パーセント	有効パーセント	累積パーセント
有効	0 いいえ	100	96.2	98	98
	1 はい	2	1.9	2	100
	合計	102	98.1	100	
	欠損値	2	1.9		
合計		104	100		

Q22_25 WWF		度数	パーセント	有効パーセント	累積パーセント
有効	0 いいえ	96	92.3	94.1	94.1
	1 はい	6	5.8	5.9	100
	合計	102	98.1	100	
	欠損値	2	1.9		
合計		104	100		

Q22_26 WRI		度数	パーセント	有効パーセント	累積パーセント
有効	0 いいえ	102	98.1	100	100
	合計	102	98.1	100	
	欠損値	2	1.9		
合計		104	100		

Q22_27 地球の友		度数	パーセント	有効パーセント	累積パーセント
有効	0 いいえ	101	97.1	99	99
	1 はい	1	1	1	100
	合計	102	98.1	100	
	欠損値	2	1.9		
合計		104	100		

Q22_28 WBCSD		度数	パーセント	有効パーセント	累積パーセント
有効	0 いいえ	98	94.2	96.1	96.1
	1 はい	4	3.8	3.9	100
	合計	102	98.1	100	
	欠損値	2	1.9		
合計		104	100		

Q22_29 ICLGI		度数	パーセント	有効パーセント	累積パーセント
有効	0 いいえ	102	98.1	100	100
	合計	102	98.1	100	
	欠損値	2	1.9		
合計		104	100		

Q22_30 Sierra Club		度数	パーセント	有効パーセント	累積パーセント
--------------------	--	----	-------	---------	---------

有効	0	いいえ	98	94.2	96.1	96.1
	1	はい	4	3.8	3.9	100
		合計	102	98.1	100	
		欠損値	2	1.9		
合計			104	100		

#### Q22\_31 Conservation International

			度数	パーセント	有効パーセント	累積パーセント
有効	0	いいえ	102	98.1	100	100
		合計	102	98.1	100	
		欠損値	2	1.9		
合計			104	100		

#### Q22\_32 WWF

			度数	パーセント	有効パーセント	累積パーセント
有効	0	いいえ	98	94.2	96.1	96.1
	1	はい	4	3.8	3.9	100
		合計	102	98.1	100	
		欠損値	2	1.9		
合計			104	100		

#### Q22\_33 TNC

			度数	パーセント	有効パーセント	累積パーセント
有効	0	いいえ	102	98.1	100	100
		合計	102	98.1	100	
		欠損値	2	1.9		
合計			104	100		

#### Q22\_34 ICC

			度数	パーセント	有効パーセント	累積パーセント
有効	0	いいえ	99	95.2	97.1	97.1
	1	はい	3	2.9	2.9	100
		合計	102	98.1	100	
		欠損値	2	1.9		
合計			104	100		

#### Q22\_35 環境部 環境政策室 地球環境課

			度数	パーセント	有効パーセント	累積パーセント
有効	0	いいえ	62	59.6	60.8	60.8
	1	はい	40	38.5	39.2	100
		合計	102	98.1	100	
		欠損値	2	1.9		
合計			104	100		

#### Q22\_36 環境部 大気保全局

			度数	パーセント	有効パーセント	累積パーセント
有効	0	いいえ	68	65.4	67.3	67.3

	1 はい	33	31.7	32.7	100
	合計	101	97.1	100	
	欠損値	3	2.9		
合計		104	100		

Q22\_37 環境部 企画管理室

		度数	パーセント	有効パーセント	累積パーセント
有効	0 いいえ	78	75	77.2	77.2
	1 はい	23	22.1	22.8	100
	合計	101	97.1	100	
	欠損値	3	2.9		
合計		104	100		

Q22\_38 環境部 水質保全局

		度数	パーセント	有効パーセント	累積パーセント
有効	0 いいえ	69	66.3	68.3	68.3
	1 はい	32	30.8	31.7	100
	合計	101	97.1	100	
	欠損値	3	2.9		
合計		104	100		

Q22\_39 外交通商部 外交政策室

		度数	パーセント	有効パーセント	累積パーセント
有効	0 いいえ	91	87.5	89.2	89.2
	1 はい	11	10.6	10.8	100
	合計	102	98.1	100	
	欠損値	2	1.9		
合計		104	100		

Q22\_40 外交通商部 通商支援局

		度数	パーセント	有効パーセント	累積パーセント
有効	0 いいえ	97	93.3	95.1	95.1
	1 はい	5	4.8	4.9	100
	合計	102	98.1	100	
	欠損値	2	1.9		
合計		104	100		

Q22\_41 外交通商部 国際機構政策官

		度数	パーセント	有効パーセント	累積パーセント
有効	0 いいえ	87	83.7	85.3	85.3
	1 はい	15	14.4	14.7	100
	合計	102	98.1	100	
	欠損値	2	1.9		
合計		104	100		

Q22\_42 外交通商部 通商交渉本部

		度数	パーセント	有効パーセント	累積パーセント
有効	0 いいえ	97	93.3	95.1	95.1

	1 はい	5	4.8	4.9	100
	合計	102	98.1	100	
	欠損値	2	1.9		
合計		104	100		

Q22\_43 産業資源部 資本財産局

		度数	パーセント	有効パーセント	累積パーセント
有効	0 いいえ	96	92.3	94.1	94.1
	1 はい	6	5.8	5.9	100
	合計	102	98.1	100	
	欠損値	2	1.9		
合計		104	100		

Q22\_44 産業資源部 企画管理室

		度数	パーセント	有効パーセント	累積パーセント
有効	0 いいえ	95	91.3	93.1	93.1
	1 はい	7	6.7	6.9	100
	合計	102	98.1	100	
	欠損値	2	1.9		
合計		104	100		

Q22\_45 産業資源部 貿易政策室

		度数	パーセント	有効パーセント	累積パーセント
有効	0 いいえ	94	90.4	93.1	93.1
	1 はい	7	6.7	6.9	100
	合計	101	97.1	100	
	欠損値	3	2.9		
合計		104	100		

Q22\_46 産業資源部 産業政策局

		度数	パーセント	有効パーセント	累積パーセント
有効	0 いいえ	83	79.8	82.2	82.2
	1 はい	18	17.3	17.8	100
	合計	101	97.1	100	
	欠損値	3	2.9		
合計		104	100		

Q22\_47 産業資源部 生活産業局

		度数	パーセント	有効パーセント	累積パーセント
有効	0 いいえ	93	89.4	91.2	91.2
	1 はい	9	8.7	8.8	100
	合計	102	98.1	100	
	欠損値	2	1.9		
合計		104	100		

Q22\_48 産業資源部 資源政策室

		度数	パーセント	有効パーセント	累積パーセント
有効	0 いいえ	81	77.9	80.2	80.2

	1 はい	20	19.2	19.8	100
	合計	101	97.1	100	
	欠損値	3	2.9		
合計		104	100		

Q22\_49 財政経済部 予算庁

		度数	パーセント	有効パーセント	累積パーセント
有効	0 いいえ	84	80.8	83.2	83.2
	1 はい	17	16.3	16.8	100
	合計	101	97.1	100	
	欠損値	3	2.9		
合計		104	100		

Q22\_50 財政経済部 国際金融担当局

		度数	パーセント	有効パーセント	累積パーセント
有効	0 いいえ	98	94.2	96.1	96.1
	1 はい	4	3.8	3.9	100
	合計	102	98.1	100	
	欠損値	2	1.9		
合計		104	100		

Q22\_51 財政経済部 税制室

		度数	パーセント	有効パーセント	累積パーセント
有効	0 いいえ	95	91.3	93.1	93.1
	1 はい	7	6.7	6.9	100
	合計	102	98.1	100	
	欠損値	2	1.9		
合計		104	100		

Q22\_52 財政経済部 国税庁

		度数	パーセント	有効パーセント	累積パーセント
有効	0 いいえ	98	94.2	96.1	96.1
	1 はい	4	3.8	3.9	100
	合計	102	98.1	100	
	欠損値	2	1.9		
合計		104	100		

Q22\_53 科学技術部 研究開発調停室

		度数	パーセント	有効パーセント	累積パーセント
有効	0 いいえ	91	87.5	90.1	90.1
	1 はい	10	9.6	9.9	100
	合計	101	97.1	100	
	欠損値	3	2.9		
合計		104	100		

Q22\_54 建設交通部 運送政策室

		度数	パーセント	有効パーセント	累積パーセント
有効	0 いいえ	96	92.3	94.1	94.1

	1 はい	6	5.8	5.9	100
	合計	102	98.1	100	
	欠損値	2	1.9		
合計		104	100		

#### Q22\_55 気象庁

		度数	パーセント	有効パーセント	累積パーセント
有効	0 いいえ	87	83.7	86.1	86.1
	1 はい	14	13.5	13.9	100
	合計	101	97.1	100	
	欠損値	3	2.9		
合計		104	100		

#### Q22\_56 青瓦台 秘書室

		度数	パーセント	有効パーセント	累積パーセント
有効	0 いいえ	85	81.7	83.3	83.3
	1 はい	17	16.3	16.7	100
	合計	102	98.1	100	
	欠損値	2	1.9		
合計		104	100		

#### Q22\_57 保健福祉部 保健局

		度数	パーセント	有効パーセント	累積パーセント
有効	0 いいえ	87	83.7	86.1	86.1
	1 はい	14	13.5	13.9	100
	合計	101	97.1	100	
	欠損値	3	2.9		
合計		104	100		

#### Q22\_58 建設交通部 国土計画局

		度数	パーセント	有効パーセント	累積パーセント
有効	0 いいえ	86	82.7	84.3	84.3
	1 はい	16	15.4	15.7	100
	合計	102	98.1	100	
	欠損値	2	1.9		
合計		104	100		

#### Q22\_59 農林部 法業政策室 環境農業課

		度数	パーセント	有効パーセント	累積パーセント
有効	0 いいえ	88	84.6	87.1	87.1
	1 はい	13	12.5	12.9	100
	合計	101	97.1	100	
	欠損値	3	2.9		
合計		104	100		

#### Q22\_60 環境部 国立環境研究院

		度数	パーセント	有効パーセント	累積パーセント
有効	0 いいえ	66	63.5	65.3	65.3

1 はい	35	33.7	34.7	100
合計	101	97.1	100	
欠損値	3	2.9		
合計	104	100		

Q22_61 気象庁 気象通信所				
	度数	パーセント	有効パーセント	累積パーセント
有効 0 いいえ	99	95.2	97.1	97.1
1 はい	3	2.9	2.9	100
合計	102	98.1	100	
欠損値	2	1.9		
合計	104	100		

Q22_62 気象庁 気象研究所				
	度数	パーセント	有効パーセント	累積パーセント
有効 0 いいえ	89	85.6	88.1	88.1
1 はい	12	11.5	11.9	100
合計	101	97.1	100	
欠損値	3	2.9		
合計	104	100		

Q22_63 産業資源部 産業研究院				
	度数	パーセント	有効パーセント	累積パーセント
有効 0 いいえ	88	84.6	86.3	86.3
1 はい	14	13.5	13.7	100
合計	102	98.1	100	
欠損値	2	1.9		
合計	104	100		

Q22_64 財政経済部 韓国開発研究院				
	度数	パーセント	有効パーセント	累積パーセント
有効 0 いいえ	90	86.5	89.1	89.1
1 はい	11	10.6	10.9	100
合計	101	97.1	100	
欠損値	3	2.9		
合計	104	100		

Q22_65 環境管理公団				
	度数	パーセント	有効パーセント	累積パーセント
有効 0 いいえ	80	76.9	78.4	78.4
1 はい	22	21.2	21.6	100
合計	102	98.1	100	
欠損値	2	1.9		
合計	104	100		

Q22_66 韓国環境政策評価研究院				
	度数	パーセント	有効パーセント	累積パーセント
有効 0 いいえ	78	75	77.2	77.2



	1 はい	23	22.1	22.8	100
	合計	101	97.1	100	
	欠損値	3	2.9		
合計		104	100		

Q22\_67 韓国ガス公社

		度数	パーセント	有効パーセント	累積パーセント
有効	0 いいえ	94	90.4	93.1	93.1
	1 はい	7	6.7	6.9	100
	合計	101	97.1	100	
	欠損値	3	2.9		
合計		104	100		

Q22\_68 韓国道路公社

		度数	パーセント	有効パーセント	累積パーセント
有効	0 いいえ	96	92.3	94.1	94.1
	1 はい	6	5.8	5.9	100
	合計	102	98.1	100	
	欠損値	2	1.9		
合計		104	100		

Q22\_69 韓国水資源公社

		度数	パーセント	有効パーセント	累積パーセント
有効	0 いいえ	90	86.5	88.2	88.2
	1 はい	12	11.5	11.8	100
	合計	102	98.1	100	
	欠損値	2	1.9		
合計		104	100		

Q22\_70 対外経済政策研究院

		度数	パーセント	有効パーセント	累積パーセント
有効	0 いいえ	95	91.3	94.1	94.1
	1 はい	6	5.8	5.9	100
	合計	101	97.1	100	
	欠損値	3	2.9		
合計		104	100		

Q22\_71 韓国原子力文化財団

		度数	パーセント	有効パーセント	累積パーセント
有効	0 いいえ	92	88.5	91.1	91.1
	1 はい	9	8.7	8.9	100
	合計	101	97.1	100	
	欠損値	3	2.9		
合計		104	100		

Q22\_72 生産技術研究院

		度数	パーセント	有効パーセント	累積パーセント
有効	0 いいえ	90	86.5	89.1	89.1

	1 はい	11	10.6	10.9	100
	合計	101	97.1	100	
	欠損値	3	2.9		
合計		104	100		

#### Q22\_73 環境部 環境保全委員会

		度数	パーセント	有効パーセント	累積パーセント
有効	0 いいえ	80	76.9	78.4	78.4
	1 はい	22	21.2	21.6	100
	合計	102	98.1	100	
	欠損値	2	1.9		
合計		104	100		

#### Q22\_74 環境部 中央環境保全諮問委員会

		度数	パーセント	有効パーセント	累積パーセント
有効	0 いいえ	88	84.6	87.1	87.1
	1 はい	13	12.5	12.9	100
	合計	101	97.1	100	
	欠損値	3	2.9		
合計		104	100		

#### Q22\_75 科学技術部 原子力委員会

		度数	パーセント	有効パーセント	累積パーセント
有効	0 いいえ	96	92.3	95	95
	1 はい	5	4.8	5	100
	合計	101	97.1	100	
	欠損値	3	2.9		
合計		104	100		

#### Q22\_76 産業資源部 産業環境政策委員会

		度数	パーセント	有効パーセント	累積パーセント
有効	0 いいえ	95	91.3	93.1	93.1
	1 はい	7	6.7	6.9	100
	合計	102	98.1	100	
	欠損値	2	1.9		
合計		104	100		

#### Q22\_77 地球環境 企画団

		度数	パーセント	有効パーセント	累積パーセント
有効	0 いいえ	91	87.5	89.2	89.2
	1 はい	11	10.6	10.8	100
	合計	102	98.1	100	
	欠損値	2	1.9		
合計		104	100		

#### Q22\_78 国民会議

		度数	パーセント	有効パーセント	累積パーセント
有効	0 いいえ	86	82.7	85.1	85.1

	1 はい	15	14.4	14.9	100
	合計	101	97.1	100	
	欠損値	3	2.9		
合計		104	100		

Q22\_79 地球環境国際委員連盟

		度数	パーセント	有効パーセント	累積パーセント
有効	0 いいえ	98	94.2	96.1	96.1
	1 はい	4	3.8	3.9	100
	合計	102	98.1	100	
	欠損値	2	1.9		
合計		104	100		

Q22\_80 自民連

		度数	パーセント	有効パーセント	累積パーセント
有効	0 いいえ	89	85.6	88.1	88.1
	1 はい	12	11.5	11.9	100
	合計	101	97.1	100	
	欠損値	3	2.9		
合計		104	100		

Q22\_81 環境 FORUM

		度数	パーセント	有効パーセント	累積パーセント
有効	0 いいえ	85	81.7	84.2	84.2
	1 はい	16	15.4	15.8	100
	合計	101	97.1	100	
	欠損値	3	2.9		
合計		104	100		

Q22\_82 ハンナラ党

		度数	パーセント	有効パーセント	累積パーセント
有効	0 いいえ	90	86.5	89.1	89.1
	1 はい	11	10.6	10.9	100
	合計	101	97.1	100	
	欠損値	3	2.9		
合計		104	100		

Q22\_83 国民新党

		度数	パーセント	有効パーセント	累積パーセント
有効	0 いいえ	97	93.3	95.1	95.1
	1 はい	5	4.8	4.9	100
	合計	102	98.1	100	
	欠損値	2	1.9		
合計		104	100		

Q22\_84 全国経済人連合会

		度数	パーセント	有効パーセント	累積パーセント
有効	0 いいえ	91	87.5	90.1	90.1

	1 はい	10	9.6	9.9	100
	合計	101	97.1	100	
	欠損値	3	2.9		
合計		104	100		

Q22\_85 韓国経営者総協会

		度数	パーセント	有効パーセント	累積パーセント
有効	0 いいえ	94	90.4	92.2	92.2
	1 はい	8	7.7	7.8	100
	合計	102	98.1	100	
	欠損値	2	1.9		
合計		104	100		

Q22\_86 大韓商工会議所

		度数	パーセント	有効パーセント	累積パーセント
有効	0 いいえ	85	81.7	84.2	84.2
	1 はい	16	15.4	15.8	100
	合計	101	97.1	100	
	欠損値	3	2.9		
合計		104	100		

Q22\_87 中小企業協同組合中央会

		度数	パーセント	有効パーセント	累積パーセント
有効	0 いいえ	92	88.5	91.1	91.1
	1 はい	9	8.7	8.9	100
	合計	101	97.1	100	
	欠損値	3	2.9		
合計		104	100		

Q22\_88 農業協同組合中央会

		度数	パーセント	有効パーセント	累積パーセント
有効	0 いいえ	93	89.4	92.1	92.1
	1 はい	8	7.7	7.9	100
	合計	101	97.1	100	
	欠損値	3	2.9		
合計		104	100		

Q22\_89 韓国電気工事協会

		度数	パーセント	有効パーセント	累積パーセント
有効	0 いいえ	99	95.2	98	98
	1 はい	2	1.9	2	100
	合計	101	97.1	100	
	欠損値	3	2.9		
合計		104	100		

Q22\_90 韓国鉄鋼工業協会

		度数	パーセント	有効パーセント	累積パーセント
有効	0 いいえ	99	95.2	98	98

	1 はい	2	1.9	2	100
	合計	101	97.1	100	
	欠損値	3	2.9		
合計		104	100		

Q22\_91 韓国石油化学協会

		度数	パーセント	有効パーセント	累積パーセント
有効	0 いいえ	96	92.3	94.1	94.1
	1 はい	6	5.8	5.9	100
	合計	102	98.1	100	
	欠損値	2	1.9		
合計		104	100		

Q22\_92 韓国ガス販売業協会

		度数	パーセント	有効パーセント	累積パーセント
有効	0 いいえ	99	95.2	98	98
	1 はい	2	1.9	2	100
	合計	101	97.1	100	
	欠損値	3	2.9		
合計		104	100		

Q22\_93 韓国冷凍空調工業協会

		度数	パーセント	有効パーセント	累積パーセント
有効	0 いいえ	98	94.2	97	97
	1 はい	3	2.9	3	100
	合計	101	97.1	100	
	欠損値	3	2.9		
合計		104	100		

Q22\_94 韓国化学工業協同協会

		度数	パーセント	有効パーセント	累積パーセント
有効	0 いいえ	100	96.2	98	98
	1 はい	2	1.9	2	100
	合計	102	98.1	100	
	欠損値	2	1.9		
合計		104	100		

Q22\_95 韓国自動車工業協会

		度数	パーセント	有効パーセント	累積パーセント
有効	0 いいえ	97	93.3	96	96
	1 はい	4	3.8	4	100
	合計	101	97.1	100	
	欠損値	3	2.9		
合計		104	100		

Q22\_96 韓国製紙工業連合会

		度数	パーセント	有効パーセント	累積パーセント
有効	0 いいえ	98	94.2	97	97

1 はい	3	2.9	3	100
合計	101	97.1	100	
欠損値	3	2.9		
合計	104	100		

Q22\_97 韓国石油化学工業協会

	度数	パーセント	有効パーセント	累積パーセント
有効 0 いいえ	97	93.3	95.1	95.1
1 はい	5	4.8	4.9	100
合計	102	98.1	100	
欠損値	2	1.9		
合計	104	100		

Q22\_98 韓国製薬協会

	度数	パーセント	有効パーセント	累積パーセント
有効 0 いいえ	98	94.2	97	97
1 はい	3	2.9	3	100
合計	101	97.1	100	
欠損値	3	2.9		
合計	104	100		

Q22\_99 韓国建設協会

	度数	パーセント	有効パーセント	累積パーセント
有効 0 いいえ	99	95.2	98	98
1 はい	2	1.9	2	100
合計	101	97.1	100	
欠損値	3	2.9		
合計	104	100		

Q22\_100 韓国セメント加工業協会

	度数	パーセント	有効パーセント	累積パーセント
有効 0 いいえ	101	97.1	99	99
1 はい	1	1	1	100
合計	102	98.1	100	
欠損値	2	1.9		
合計	104	100		

Q22\_101 全国タクシー運送事業組合

	度数	パーセント	有効パーセント	累積パーセント
有効 0 いいえ	99	95.2	98	98
1 はい	2	1.9	2	100
合計	101	97.1	100	
欠損値	3	2.9		
合計	104	100		

Q22\_102 全国銀行協会

	度数	パーセント	有効パーセント	累積パーセント
有効 0 いいえ	101	97.1	99	99

	1 はい	1	1	1	100
	合計	102	98.1	100	
	欠損値	2	1.9		
合計		104	100		

Q22\_103 韓国産業廃棄物協会

		度数	パーセント	有効パーセント	累積パーセント
有効	0 いいえ	92	88.5	90.2	90.2
	1 はい	10	9.6	9.8	100
	合計	102	98.1	100	
	欠損値	2	1.9		
合計		104	100		

Q22\_104 韓国デパート協会

		度数	パーセント	有効パーセント	累積パーセント
有効	0 いいえ	99	95.2	98	98
	1 はい	2	1.9	2	100
	合計	101	97.1	100	
	欠損値	3	2.9		
合計		104	100		

Q22\_105 韓国アルミニウム表面処理工業協同組合

		度数	パーセント	有効パーセント	累積パーセント
有効	0 いいえ	100	96.2	98	98
	1 はい	2	1.9	2	100
	合計	102	98.1	100	
	欠損値	2	1.9		
合計		104	100		

Q22\_106 韓国古鉄工業協会

		度数	パーセント	有効パーセント	累積パーセント
有効	0 いいえ	100	96.2	98	98
	1 はい	2	1.9	2	100
	合計	102	98.1	100	
	欠損値	2	1.9		
合計		104	100		

Q22\_107 韓国電気工業振興会

		度数	パーセント	有効パーセント	累積パーセント
有効	0 いいえ	99	95.2	98	98
	1 はい	2	1.9	2	100
	合計	101	97.1	100	
	欠損値	3	2.9		
合計		104	100		

Q22\_108 韓国電力

		度数	パーセント	有効パーセント	累積パーセント
有効	0 いいえ	88	84.6	87.1	87.1

	1 はい	13	12.5	12.9	100
	合計	101	97.1	100	
	欠損値	3	2.9		
合計		104	100		

Q22\_109 浦項製鉄

		度数	パーセント	有効パーセント	累積パーセント
有効	0 いいえ	90	86.5	88.2	88.2
	1 はい	12	11.5	11.8	100
	合計	102	98.1	100	
	欠損値	2	1.9		
合計		104	100		

Q22\_110 現代重工業

		度数	パーセント	有効パーセント	累積パーセント
有効	0 いいえ	95	91.3	94.1	94.1
	1 はい	6	5.8	5.9	100
	合計	101	97.1	100	
	欠損値	3	2.9		
合計		104	100		

Q22\_111 現代商社

		度数	パーセント	有効パーセント	累積パーセント
有効	0 いいえ	99	95.2	97.1	97.1
	1 はい	3	2.9	2.9	100
	合計	102	98.1	100	
	欠損値	2	1.9		
合計		104	100		

Q22\_112 三星物産

		度数	パーセント	有効パーセント	累積パーセント
有効	0 いいえ	95	91.3	93.1	93.1
	1 はい	7	6.7	6.9	100
	合計	102	98.1	100	
	欠損値	2	1.9		
合計		104	100		

Q22\_113 仁川製鉄

		度数	パーセント	有効パーセント	累積パーセント
有効	0 いいえ	98	94.2	96.1	96.1
	1 はい	4	3.8	3.9	100
	合計	102	98.1	100	
	欠損値	2	1.9		
合計		104	100		

Q22\_114 油功ガス

		度数	パーセント	有効パーセント	累積パーセント
有効	0 いいえ	97	93.3	96	96



	1 はい	4	3.8	4	100
	合計	101	97.1	100	
	欠損値	3	2.9		
合計		104	100		

Q22\_115 東洋鋼鉄

		度数	パーセント	有効パーセント	累積パーセント
有効	0 いいえ	99	95.2	97.1	97.1
	1 はい	3	2.9	2.9	100
	合計	102	98.1	100	
	欠損値	2	1.9		
合計		104	100		

Q22\_116 大宇重工業

		度数	パーセント	有効パーセント	累積パーセント
有効	0 いいえ	97	93.3	95.1	95.1
	1 はい	5	4.8	4.9	100
	合計	102	98.1	100	
	欠損値	2	1.9		
合計		104	100		

Q22\_117 東部製鋼

		度数	パーセント	有効パーセント	累積パーセント
有効	0 いいえ	98	94.2	96.1	96.1
	1 はい	4	3.8	3.9	100
	合計	102	98.1	100	
	欠損値	2	1.9		
合計		104	100		

Q22\_118 釜山製鉄

		度数	パーセント	有効パーセント	累積パーセント
有効	0 いいえ	99	95.2	97.1	97.1
	1 はい	3	2.9	2.9	100
	合計	102	98.1	100	
	欠損値	2	1.9		
合計		104	100		

Q22\_119 東国製鋼

		度数	パーセント	有効パーセント	累積パーセント
有効	0 いいえ	97	93.3	95.1	95.1
	1 はい	5	4.8	4.9	100
	合計	102	98.1	100	
	欠損値	2	1.9		
合計		104	100		

Q22\_120 環境運動連合

		度数	パーセント	有効パーセント	累積パーセント
有効	0 いいえ	72	69.2	71.3	71.3

	1 はい	29	27.9	28.7	100
	合計	101	97.1	100	
	欠損値	3	2.9		
合計		104	100		

Q22_121 ヌルプルン環境研究所					
		度数	パーセント	有効パーセント	累積パーセント
有効	0 いいえ	93	89.4	91.2	91.2
	1 はい	9	8.7	8.8	100
	合計	102	98.1	100	
	欠損値	2	1.9		
合計		104	100		

Q22_122 緑色交通運動					
		度数	パーセント	有効パーセント	累積パーセント
有効	0 いいえ	86	82.7	85.1	85.1
	1 はい	15	14.4	14.9	100
	合計	101	97.1	100	
	欠損値	3	2.9		
合計		104	100		

Q22_123 国際環境労働文化院					
		度数	パーセント	有効パーセント	累積パーセント
有効	0 いいえ	96	92.3	94.1	94.1
	1 はい	6	5.8	5.9	100
	合計	102	98.1	100	
	欠損値	2	1.9		
合計		104	100		

Q22_124 グリーン文化研究会					
		度数	パーセント	有効パーセント	累積パーセント
有効	0 いいえ	98	94.2	96.1	96.1
	1 はい	4	3.8	3.9	100
	合計	102	98.1	100	
	欠損値	2	1.9		
合計		104	100		

Q22_125 全国環境管理人連合会					
		度数	パーセント	有効パーセント	累積パーセント
有効	0 いいえ	91	87.5	90.1	90.1
	1 はい	10	9.6	9.9	100
	合計	101	97.1	100	
	欠損値	3	2.9		
合計		104	100		

Q22_126 経済正義実践市民連合					
		度数	パーセント	有効パーセント	累積パーセント
有効	0 いいえ	81	77.9	80.2	80.2

	1 はい	20	19.2	19.8	100
	合計	101	97.1	100	
	欠損値	3	2.9		
合計		104	100		

Q22\_127 韓国公害管理研修院

		度数	パーセント	有効パーセント	累積パーセント
有効	0 いいえ	98	94.2	97	97
	1 はい	3	2.9	3	100
	合計	101	97.1	100	
	欠損値	3	2.9		
合計		104	100		

Q22\_128 環境保全協会

		度数	パーセント	有効パーセント	累積パーセント
有効	0 いいえ	84	80.8	83.2	83.2
	1 はい	17	16.3	16.8	100
	合計	101	97.1	100	
	欠損値	3	2.9		
合計		104	100		

Q22\_129 韓国環境生態系研究協会

		度数	パーセント	有効パーセント	累積パーセント
有効	0 いいえ	90	86.5	88.2	88.2
	1 はい	12	11.5	11.8	100
	合計	102	98.1	100	
	欠損値	2	1.9		
合計		104	100		

Q22\_130 エネルギー管理公団

		度数	パーセント	有効パーセント	累積パーセント
有効	0 いいえ	87	83.7	85.3	85.3
	1 はい	15	14.4	14.7	100
	合計	102	98.1	100	
	欠損値	2	1.9		
合計		104	100		

Q22\_131 韓国鳥類保護学会

		度数	パーセント	有効パーセント	累積パーセント
有効	0 いいえ	91	87.5	89.2	89.2
	1 はい	11	10.6	10.8	100
	合計	102	98.1	100	
	欠損値	2	1.9		
合計		104	100		

Q22\_132 産業公害研究所

		度数	パーセント	有効パーセント	累積パーセント
--	--	----	-------	---------	---------

有効	0	いいえ	97	93.3	96	96
	1	はい	4	3.8	4	100
		合計	101	97.1	100	
		欠損値	3	2.9		
合計			104	100		

Q22\_133 環境保全協議会

			度数	パーセント	有効パーセント	累積パーセント
有効	0	いいえ	92	88.5	90.2	90.2
	1	はい	10	9.6	9.8	100
		合計	102	98.1	100	
		欠損値	2	1.9		
合計			104	100		

Q22\_134 グリーンファミリー運動連合

			度数	パーセント	有効パーセント	累積パーセント
有効	0	いいえ	86	82.7	85.1	85.1
	1	はい	15	14.4	14.9	100
		合計	101	97.1	100	
		欠損値	3	2.9		
合計			104	100		

Q22\_135 グリーンピース コリア

			度数	パーセント	有効パーセント	累積パーセント
有効	0	いいえ	97	93.3	95.1	95.1
	1	はい	5	4.8	4.9	100
		合計	102	98.1	100	
		欠損値	2	1.9		
合計			104	100		

Q22\_136 YMCA

			度数	パーセント	有効パーセント	累積パーセント
有効	0	いいえ	87	83.7	86.1	86.1
	1	はい	14	13.5	13.9	100
		合計	101	97.1	100	
		欠損値	3	2.9		
合計			104	100		

Q22\_137 持続可能な開発ネットワーク韓国本部 (KSDN)

			度数	パーセント	有効パーセント	累積パーセント
有効	0	いいえ	88	84.6	87.1	87.1
	1	はい	13	12.5	12.9	100
		合計	101	97.1	100	
		欠損値	3	2.9		
合計			104	100		

Q22\_138 大韓地下水環境学会

			度数	パーセント	有効パーセント	累積パーセント
--	--	--	----	-------	---------	---------

有効	0	いいえ	95	91.3	93.1	93.1
	1	はい	7	6.7	6.9	100
		合計	102	98.1	100	
		欠損値	2	1.9		
合計			104	100		

Q22\_139 緑色連合

			度数	パーセント	有効パーセント	累積パーセント
有効	0	いいえ	81	77.9	80.2	80.2
	1	はい	20	19.2	19.8	100
		合計	101	97.1	100	
		欠損値	3	2.9		
合計			104	100		

Q22\_140 韓国産業危険管理研究所

			度数	パーセント	有効パーセント	累積パーセント
有効	0	いいえ	99	95.2	97.1	97.1
	1	はい	3	2.9	2.9	100
		合計	102	98.1	100	
		欠損値	2	1.9		
合計			104	100		

Q22\_141 環境計画研究所

			度数	パーセント	有効パーセント	累積パーセント
有効	0	いいえ	98	94.2	96.1	96.1
	1	はい	4	3.8	3.9	100
		合計	102	98.1	100	
		欠損値	2	1.9		
合計			104	100		

Q22\_142 韓国資源再活用研究院

			度数	パーセント	有効パーセント	累積パーセント
有効	0	いいえ	93	89.4	92.1	92.1
	1	はい	8	7.7	7.9	100
		合計	101	97.1	100	
		欠損値	3	2.9		
合計			104	100		

Q22\_143 資源産業研究院

			度数	パーセント	有効パーセント	累積パーセント
有効	0	いいえ	99	95.2	97.1	97.1
	1	はい	3	2.9	2.9	100
		合計	102	98.1	100	
		欠損値	2	1.9		
合計			104	100		

Q22_144 韓国エネルギー技術研究所						
		度数	パーセント	有効パーセント	累積パーセント	
有効	0	いいえ	91	87.5	89.2	89.2
	1	はい	11	10.6	10.8	100
		合計	102	98.1	100	
		欠損値	2	1.9		
合計			104	100		

Q22_145 韓国国際協力団						
		度数	パーセント	有効パーセント	累積パーセント	
有効	0	いいえ	96	92.3	94.1	94.1
	1	はい	6	5.8	5.9	100
		合計	102	98.1	100	
		欠損値	2	1.9		
合計			104	100		

Q22_146 韓国科学院						
		度数	パーセント	有効パーセント	累積パーセント	
有効	0	いいえ	98	94.2	96.1	96.1
	1	はい	4	3.8	3.9	100
		合計	102	98.1	100	
		欠損値	2	1.9		
合計			104	100		

Q22_147 韓国消費者保護院						
		度数	パーセント	有効パーセント	累積パーセント	
有効	0	いいえ	91	87.5	90.1	90.1
	1	はい	10	9.6	9.9	100
		合計	101	97.1	100	
		欠損値	3	2.9		
合計			104	100		

Q22_148 環境と公害研究会						
		度数	パーセント	有効パーセント	累積パーセント	
有効	0	いいえ	86	82.7	85.1	85.1
	1	はい	15	14.4	14.9	100
		合計	101	97.1	100	
		欠損値	3	2.9		
合計			104	100		

Q22_149 韓国環境科学協議会						
		度数	パーセント	有効パーセント	累積パーセント	
有効	0	いいえ	97	93.3	95.1	95.1
	1	はい	5	4.8	4.9	100
		合計	102	98.1	100	
		欠損値	2	1.9		
合計			104	100		

Q22\_150 韓国労働組合総連合会

	度数	パーセント	有効パーセント	累積パーセント
有効 0 いいえ	96	92.3	95	95
1 はい	5	4.8	5	100
合計	101	97.1	100	
欠損値	3	2.9		
合計	104	100		

Q22\_151 朝鮮日報

	度数	パーセント	有効パーセント	累積パーセント
有効 0 いいえ	87	83.7	86.1	86.1
1 はい	14	13.5	13.9	100
合計	101	97.1	100	
欠損値	3	2.9		
合計	104	100		

Q22\_152 毎日経済新聞

	度数	パーセント	有効パーセント	累積パーセント
有効 0 いいえ	92	88.5	91.1	91.1
1 はい	9	8.7	8.9	100
合計	101	97.1	100	
欠損値	3	2.9		
合計	104	100		

Q22\_153 東亜日報

	度数	パーセント	有効パーセント	累積パーセント
有効 0 いいえ	86	82.7	85.1	85.1
1 はい	15	14.4	14.9	100
合計	101	97.1	100	
欠損値	3	2.9		
合計	104	100		

Q22\_154 中央日報

	度数	パーセント	有効パーセント	累積パーセント
有効 0 いいえ	87	83.7	86.1	86.1
1 はい	14	13.5	13.9	100
合計	101	97.1	100	
欠損値	3	2.9		
合計	104	100		

Q22\_155 韓国経済新聞

	度数	パーセント	有効パーセント	累積パーセント
有効 0 いいえ	93	89.4	91.2	91.2
1 はい	9	8.7	8.8	100
合計	102	98.1	100	
欠損値	2	1.9		
合計	104	100		

Q22_156 KBS		度数	パーセント	有効パーセント	累積パーセント
有効	0 いいえ	87	83.7	86.1	86.1
	1 はい	14	13.5	13.9	100
	合計	101	97.1	100	
	欠損値	3	2.9		
合計		104	100		

Q22_157 月刊 環境運動		度数	パーセント	有効パーセント	累積パーセント
有効	0 いいえ	89	85.6	87.3	87.3
	1 はい	13	12.5	12.7	100
	合計	102	98.1	100	
	欠損値	2	1.9		
合計		104	100		

Q22_158 連合通信		度数	パーセント	有効パーセント	累積パーセント
有効	0 いいえ	86	82.7	85.1	85.1
	1 はい	15	14.4	14.9	100
	合計	101	97.1	100	
	欠損値	3	2.9		
合計		104	100		



Q23（対立関係）貴組織と対立関係をもつ団体はありますか。当てはまる組織全てに、○を付けて下さい。

Q23_1 IPCC		度数	パーセント	有効パーセント	累積パーセント
有効	0 いいえ	101	97.1	99	99
	1 はい	1	1	1	100
	合計	102	98.1	100	
	欠損値	2	1.9		
合計		104	100		
Q23_2 OECD		度数	パーセント	有効パーセント	累積パーセント
有効	0 いいえ	100	96.2	98	98
	1 はい	2	1.9	2	100
	合計	102	98.1	100	
	欠損値	2	1.9		
合計		104	100		
Q23_3 UNEP		度数	パーセント	有効パーセント	累積パーセント
有効	0 いいえ	101	97.1	99	99
	1 はい	1	1	1	100
	合計	102	98.1	100	
	欠損値	2	1.9		
合計		104	100		
Q23_4 国際連合持続可能委員会		度数	パーセント	有効パーセント	累積パーセント
有効	0 いいえ	102	98.1	100	100
	合計	102	98.1	100	
	欠損値	2	1.9		
合計		104	100		
Q23_5 世界銀行		度数	パーセント	有効パーセント	累積パーセント
有効	0 いいえ	100	96.2	98	98
	1 はい	2	1.9	2	100
	合計	102	98.1	100	
	欠損値	2	1.9		
合計		104	100		
Q23_6 OECD IEA		度数	パーセント	有効パーセント	累積パーセント
有効	0 いいえ	102	98.1	100	100
	合計	102	98.1	100	

	欠損値	2	1.9
合計		104	100

Q23\_7 UNDP

		度数	パーセント	有効パーセント	累積パーセント
有効	0 いいえ	101	97.1	99	99
	1 はい	1	1	1	100
	合計	102	98.1	100	
	欠損値	2	1.9		
合計		104	100		

Q23\_8 WFC

		度数	パーセント	有効パーセント	累積パーセント
有効	0 いいえ	102	98.1	100	100
	合計	102	98.1	100	
	欠損値	2	1.9		
合計		104	100		

Q23\_9 WMO

		度数	パーセント	有効パーセント	累積パーセント
有効	0 いいえ	102	98.1	100	100
	合計	102	98.1	100	
	欠損値	2	1.9		
合計		104	100		

Q23\_10 IUCN

		度数	パーセント	有効パーセント	累積パーセント
有効	0 いいえ	102	98.1	100	100
	合計	102	98.1	100	
	欠損値	2	1.9		
合計		104	100		

Q23\_11 FAO

		度数	パーセント	有効パーセント	累積パーセント
有効	0 いいえ	102	98.1	100	100
	合計	102	98.1	100	
	欠損値	2	1.9		
合計		104	100		

Q23\_12 GHF

		度数	パーセント	有効パーセント	累積パーセント
有効	0 いいえ	102	98.1	100	100
	合計	102	98.1	100	
	欠損値	2	1.9		
合計		104	100		

Q23\_13 ITTO

		度数	パーセント	有効パーセント	累積パーセント
有効	0 いいえ	100	96.2	98	98

	1 はい	2	1.9	2	100
	合計	102	98.1	100	
	欠損値	2	1.9		
合計		104	100		

Q23\_14 IMF

		度数	パーセント	有効パーセント	累積パーセント
有効	0 いいえ	101	97.1	99	99
	1 はい	1	1	1	100
	合計	102	98.1	100	
	欠損値	2	1.9		
合計		104	100		

Q23\_15 国際連合経済社会理事会 人口委員会

		度数	パーセント	有効パーセント	累積パーセント
有効	0 いいえ	102	98.1	100	100
	合計	102	98.1	100	
	欠損値	2	1.9		
合計		104	100		

Q23\_16 WHO

		度数	パーセント	有効パーセント	累積パーセント
有効	0 いいえ	102	98.1	100	100
	合計	102	98.1	100	
	欠損値	2	1.9		
合計		104	100		

Q23\_17 国際連合の各条約事務局

		度数	パーセント	有効パーセント	累積パーセント
有効	0 いいえ	102	98.1	100	100
	合計	102	98.1	100	
	欠損値	2	1.9		
合計		104	100		

Q23\_18 UNFPA

		度数	パーセント	有効パーセント	累積パーセント
有効	0 いいえ	102	98.1	100	100
	合計	102	98.1	100	
	欠損値	2	1.9		
合計		104	100		

Q23\_19 IAEA

		度数	パーセント	有効パーセント	累積パーセント
有効	0 いいえ	99	95.2	97.1	97.1
	1 はい	3	2.9	2.9	100
	合計	102	98.1	100	
	欠損値	2	1.9		
合計		104	100		

Q23_20 OPEC		度数	パーセント	有効パーセント	累積パーセント
有効	0 いいえ	99	95.2	97.1	97.1
	1 はい	3	2.9	2.9	100
	合計	102	98.1	100	
	欠損値	2	1.9		
合計		104	100		

Q23_21 アジア開発銀行		度数	パーセント	有効パーセント	累積パーセント
有効	0 いいえ	101	97.1	99	99
	1 はい	1	1	1	100
	合計	102	98.1	100	
	欠損値	2	1.9		
合計		104	100		

Q23_22 ESCAP		度数	パーセント	有効パーセント	累積パーセント
有効	0 いいえ	102	98.1	100	100
	合計	102	98.1	100	
	欠損値	2	1.9		
合計		104	100		

Q23_23 グリーン・ピース		度数	パーセント	有効パーセント	累積パーセント
有効	0 いいえ	100	96.2	98	98
	1 はい	2	1.9	2	100
	合計	102	98.1	100	
	欠損値	2	1.9		
合計		104	100		

Q23_24 CAN		度数	パーセント	有効パーセント	累積パーセント
有効	0 いいえ	102	98.1	100	100
	合計	102	98.1	100	
	欠損値	2	1.9		
合計		104	100		

Q23_25 WWF		度数	パーセント	有効パーセント	累積パーセント
有効	0 いいえ	102	98.1	100	100
	合計	102	98.1	100	
	欠損値	2	1.9		
合計		104	100		

Q23_26 WRI		度数	パーセント	有効パーセント	累積パーセント
有効	0 いいえ	102	98.1	100	100
	合計	102	98.1	100	

	欠損値	2	1.9		
合計		104	100		

#### Q23\_27 地球の友

		度数	パーセント	有効パーセント	累積パーセント
有効	0 いいえ	101	97.1	99	99
	1 はい	1	1	1	100
	合計	102	98.1	100	
	欠損値	2	1.9		
合計		104	100		

#### Q23\_28 WBCSD

		度数	パーセント	有効パーセント	累積パーセント
有効	0 いいえ	102	98.1	100	100
	合計	102	98.1	100	
	欠損値	2	1.9		
合計		104	100		

#### Q23\_29 ICLGI

		度数	パーセント	有効パーセント	累積パーセント
有効	0 いいえ	102	98.1	100	100
	合計	102	98.1	100	
	欠損値	2	1.9		
合計		104	100		

#### Q23\_30 Sierra Club

		度数	パーセント	有効パーセント	累積パーセント
有効	0 いいえ	101	97.1	99	99
	1 はい	1	1	1	100
	合計	102	98.1	100	
	欠損値	2	1.9		
合計		104	100		

#### Q23\_31 Conservation International

		度数	パーセント	有効パーセント	累積パーセント
有効	0 いいえ	102	98.1	100	100
	合計	102	98.1	100	
	欠損値	2	1.9		
合計		104	100		

#### Q23\_32 WWF

		度数	パーセント	有効パーセント	累積パーセント
有効	0 いいえ	102	98.1	100	100
	合計	102	98.1	100	
	欠損値	2	1.9		
合計		104	100		

Q23_33 TNC		度数	パーセント	有効パーセント	累積パーセント
有効	0 いいえ	102	98.1	100	100
	合計	102	98.1	100	
	欠損値	2	1.9		
合計		104	100		
Q23_34 ICC		度数	パーセント	有効パーセント	累積パーセント
有効	0 いいえ	101	97.1	99	99
	1 はい	1	1	1	100
	合計	102	98.1	100	
	欠損値	2	1.9		
合計		104	100		
Q23_35 環境部 環境政策室 地球環境課		度数	パーセント	有効パーセント	累積パーセント
有効	0 いいえ	95	91.3	94.1	94.1
	1 はい	6	5.8	5.9	100
	合計	101	97.1	100	
	欠損値	3	2.9		
合計		104	100		
Q23_36 環境部 大気保全局		度数	パーセント	有効パーセント	累積パーセント
有効	0 いいえ	97	93.3	96	96
	1 はい	4	3.8	4	100
	合計	101	97.1	100	
	欠損値	3	2.9		
合計		104	100		
Q23_37 環境部 企画管理室		度数	パーセント	有効パーセント	累積パーセント
有効	0 いいえ	99	95.2	98	98
	1 はい	2	1.9	2	100
	合計	101	97.1	100	
	欠損値	3	2.9		
合計		104	100		
Q23_38 環境部 水質保全局		度数	パーセント	有効パーセント	累積パーセント
有効	0 いいえ	95	91.3	94.1	94.1
	1 はい	6	5.8	5.9	100
	合計	101	97.1	100	
	欠損値	3	2.9		
合計		104	100		

Q23_39 外交通商部 外交政策室					
		度数	パーセント	有効パーセント	累積パーセント
有効	0 いいえ	102	98.1	100	100
	合計	102	98.1	100	
	欠損値	2	1.9		
合計		104	100		

Q23_40 外交通商部 通商支援局					
		度数	パーセント	有効パーセント	累積パーセント
有効	0 いいえ	102	98.1	100	100
	合計	102	98.1	100	
	欠損値	2	1.9		
合計		104	100		

Q23_41 外交通商部 国際機構政策官					
		度数	パーセント	有効パーセント	累積パーセント
有効	0 いいえ	102	98.1	100	100
	合計	102	98.1	100	
	欠損値	2	1.9		
合計		104	100		

Q23_42 外交通商部 通商交渉本部					
		度数	パーセント	有効パーセント	累積パーセント
有効	0 いいえ	101	97.1	99	99
	1 はい	1	1	1	100
	合計	102	98.1	100	
	欠損値	2	1.9		
合計		104	100		

Q23_43 産業資源部 資本財産業局					
		度数	パーセント	有効パーセント	累積パーセント
有効	0 いいえ	100	96.2	98	98
	1 はい	2	1.9	2	100
	合計	102	98.1	100	
	欠損値	2	1.9		
合計		104	100		

Q23_44 産業資源部 企画管理室					
		度数	パーセント	有効パーセント	累積パーセント
有効	0 いいえ	100	96.2	98	98
	1 はい	2	1.9	2	100
	合計	102	98.1	100	
	欠損値	2	1.9		
合計		104	100		

Q23_45 産業資源部 貿易政策室					
		度数	パーセント	有効パーセント	累積パーセント
有効	0 いいえ	99	95.2	98	98

	1 はい	2	1.9	2	100
	合計	101	97.1	100	
	欠損値	3	2.9		
合計		104	100		

Q23\_46 産業資源部 産業政策局

		度数	パーセント	有効パーセント	累積パーセント
有効	0 いいえ	97	93.3	96	96
	1 はい	4	3.8	4	100
	合計	101	97.1	100	
	欠損値	3	2.9		
合計		104	100		

Q23\_47 産業資源部 生活産業局

		度数	パーセント	有効パーセント	累積パーセント
有効	0 いいえ	99	95.2	97.1	97.1
	1 はい	3	2.9	2.9	100
	合計	102	98.1	100	
	欠損値	2	1.9		
合計		104	100		

Q23\_48 産業資源部 資源政策室

		度数	パーセント	有効パーセント	累積パーセント
有効	0 いいえ	96	92.3	95	95
	1 はい	5	4.8	5	100
	合計	101	97.1	100	
	欠損値	3	2.9		
合計		104	100		

Q23\_49 財政経済部 予算庁

		度数	パーセント	有効パーセント	累積パーセント
有効	0 いいえ	99	95.2	98	98
	1 はい	2	1.9	2	100
	合計	101	97.1	100	
	欠損値	3	2.9		
合計		104	100		

Q23\_50 財政経済部 国際金融担当局

		度数	パーセント	有効パーセント	累積パーセント
有効	0 いいえ	101	97.1	99	99
	1 はい	1	1	1	100
	合計	102	98.1	100	
	欠損値	2	1.9		
合計		104	100		

Q23\_51 財政経済部 税制室

		度数	パーセント	有効パーセント	累積パーセント
有効	0 いいえ	100	96.2	98	98



	1 はい	2	1.9	2	100
	合計	102	98.1	100	
	欠損値	2	1.9		
合計		104	100		

Q23\_52 財政経済部 国税庁

		度数	パーセント	有効パーセント	累積パーセント
有効	0 いいえ	102	98.1	100	100
	合計	102	98.1	100	
	欠損値	2	1.9		
合計		104	100		

Q23\_53 科学技術部 研究開発調停室

		度数	パーセント	有効パーセント	累積パーセント
有効	0 いいえ	101	97.1	100	100
	合計	101	97.1	100	
	欠損値	3	2.9		
合計		104	100		

Q23\_54 建設交通部 運送政策室

		度数	パーセント	有効パーセント	累積パーセント
有効	0 いいえ	100	96.2	98	98
	1 はい	2	1.9	2	100
	合計	102	98.1	100	
	欠損値	2	1.9		
合計		104	100		

Q23\_55 気象庁

		度数	パーセント	有効パーセント	累積パーセント
有効	0 いいえ	101	97.1	100	100
	合計	101	97.1	100	
	欠損値	3	2.9		
合計		104	100		

Q23\_56 青瓦台 秘書室

		度数	パーセント	有効パーセント	累積パーセント
有効	0 いいえ	102	98.1	100	100
	合計	102	98.1	100	
	欠損値	2	1.9		
合計		104	100		

Q23\_57 保健福祉部 保健局

		度数	パーセント	有効パーセント	累積パーセント
有効	0 いいえ	101	97.1	100	100
	合計	101	97.1	100	
	欠損値	3	2.9		
合計		104	100		

		Q23_58 建設交通部 国土計画局			
		度数	ハ°-セント	有効ハ°-セント	累積ハ°-セント
有効	0 いいえ	95	91.3	93.1	93.1
	1 はい	7	6.7	6.9	100
	合計	102	98.1	100	
	欠損値	2	1.9		
合計		104	100		

		Q23_59 農林部 法業政策室 環境農業課			
		度数	ハ°-セント	有効ハ°-セント	累積ハ°-セント
有効	0 いいえ	101	97.1	100	100
	合計	101	97.1	100	
	欠損値	3	2.9		
合計		104	100		

		Q23_60 環境部 国立環境研究院			
		度数	ハ°-セント	有効ハ°-セント	累積ハ°-セント
有効	0 いいえ	100	96.2	99	99
	1 はい	1	1	1	100
	合計	101	97.1	100	
	欠損値	3	2.9		
合計		104	100		

		Q23_61 気象庁 気象通信所			
		度数	ハ°-セント	有効ハ°-セント	累積ハ°-セント
有効	0 いいえ	102	98.1	100	100
	合計	102	98.1	100	
	欠損値	2	1.9		
合計		104	100		

		Q23_62 気象庁 気象研究所			
		度数	ハ°-セント	有効ハ°-セント	累積ハ°-セント
有効	0 いいえ	101	97.1	100	100
	合計	101	97.1	100	
	欠損値	3	2.9		
合計		104	100		

		Q23_63 産業資源部 産業研究院			
		度数	ハ°-セント	有効ハ°-セント	累積ハ°-セント
有効	0 いいえ	102	98.1	100	100
	合計	102	98.1	100	
	欠損値	2	1.9		
合計		104	100		

		Q23_64 財政経済部 韓国開発研究院			
		度数	ハ°-セント	有効ハ°-セント	累積ハ°-セント
有効	0 いいえ	100	96.2	99	99
	1 はい	1	1	1	100

	合計	101	97.1	100
	欠損値	3	2.9	
合計		104	100	

Q23\_65 環境管理公団

		度数	パーセント	有効パーセント	累積パーセント
有効	0 いいえ	102	98.1	100	100
	合計	102	98.1	100	
	欠損値	2	1.9		
合計		104	100		

Q23\_66 韓国環境政策評価研究院

		度数	パーセント	有効パーセント	累積パーセント
有効	0 いいえ	101	97.1	100	100
	合計	101	97.1	100	
	欠損値	3	2.9		
合計		104	100		

Q23\_67 韓国ガス公社

		度数	パーセント	有効パーセント	累積パーセント
有効	0 いいえ	101	97.1	100	100
	合計	101	97.1	100	
	欠損値	3	2.9		
合計		104	100		

Q23\_68 韓国道路公社

		度数	パーセント	有効パーセント	累積パーセント
有効	0 いいえ	100	96.2	98	98
	1 はい	2	1.9	2	100
	合計	102	98.1	100	
	欠損値	2	1.9		
合計		104	100		

Q23\_69 韓国水資源公社

		度数	パーセント	有効パーセント	累積パーセント
有効	0 いいえ	94	90.4	92.2	92.2
	1 はい	8	7.7	7.8	100
	合計	102	98.1	100	
	欠損値	2	1.9		
合計		104	100		

Q23\_70 対外経済政策研究院

		度数	パーセント	有効パーセント	累積パーセント
有効	0 いいえ	101	97.1	100	100
	合計	101	97.1	100	
	欠損値	3	2.9		
合計		104	100		

Q23\_71 韓国原子力文化財団

		度数	パーセント	有効パーセント	累積パーセント
有効	0 いいえ	96	92.3	95	95
	1 はい	5	4.8	5	100
	合計	101	97.1	100	
	欠損値	3	2.9		
合計		104	100		

Q23\_72 生産技術研究院

		度数	パーセント	有効パーセント	累積パーセント
有効	0 いいえ	101	97.1	100	100
	合計	101	97.1	100	
	欠損値	3	2.9		
合計		104	100		

Q23\_73 環境部 環境保全委員会

		度数	パーセント	有効パーセント	累積パーセント
有効	0 いいえ	101	97.1	99	99
	1 はい	1	1	1	100
	合計	102	98.1	100	
	欠損値	2	1.9		
合計		104	100		

Q23\_74 環境部 中央環境保全諮問委員会

		度数	パーセント	有効パーセント	累積パーセント
有効	0 いいえ	99	95.2	98	98
	1 はい	2	1.9	2	100
	合計	101	97.1	100	
	欠損値	3	2.9		
合計		104	100		

Q23\_75 科学技術部 原子力委員会

		度数	パーセント	有効パーセント	累積パーセント
有効	0 いいえ	97	93.3	96	96
	1 はい	4	3.8	4	100
	合計	101	97.1	100	
	欠損値	3	2.9		
合計		104	100		

Q23\_76 産業資源部 産業環境政策委員会

		度数	パーセント	有効パーセント	累積パーセント
有効	0 いいえ	101	97.1	99	99
	1 はい	1	1	1	100
	合計	102	98.1	100	
	欠損値	2	1.9		
合計		104	100		

Q23\_77 地球環境 企画団

		度数	パーセント	有効パーセント	累積パーセント
有効	0 いいえ	101	97.1	99	99
	1 はい	1	1	1	100
	合計	102	98.1	100	
	欠損値	2	1.9		
合計		104	100		

Q23\_78 国民会議

		度数	パーセント	有効パーセント	累積パーセント
有効	0 いいえ	101	97.1	100	100
	合計	101	97.1	100	
	欠損値	3	2.9		
合計		104	100		

Q23\_79 地球環境国際委員連盟

		度数	パーセント	有効パーセント	累積パーセント
有効	0 いいえ	102	98.1	100	100
	合計	102	98.1	100	
	欠損値	2	1.9		
合計		104	100		

Q23\_80 自民連

		度数	パーセント	有効パーセント	累積パーセント
有効	0 いいえ	100	96.2	99	99
	1 はい	1	1	1	100
	合計	101	97.1	100	
	欠損値	3	2.9		
合計		104	100		

Q23\_81 環境 FORUM

		度数	パーセント	有効パーセント	累積パーセント
有効	0 いいえ	101	97.1	100	100
	合計	101	97.1	100	
	欠損値	3	2.9		
合計		104	100		

Q23\_82 ハンナラ党

		度数	パーセント	有効パーセント	累積パーセント
有効	0 いいえ	99	95.2	98	98
	1 はい	2	1.9	2	100
	合計	101	97.1	100	
	欠損値	3	2.9		
合計		104	100		

Q23\_83 国民新党

		度数	パーセント	有効パーセント	累積パーセント
有効	0 いいえ	101	97.1	99	99

	1 はい	1	1	1	100
	合計	102	98.1	100	
	欠損値	2	1.9		
合計		104	100		

Q23\_84 全国経済人連合会

		度数	パーセント	有効パーセント	累積パーセント
有効	0 いいえ	97	93.3	96	96
	1 はい	4	3.8	4	100
	合計	101	97.1	100	
	欠損値	3	2.9		
合計		104	100		

Q23\_85 韓国経営者総協会

		度数	パーセント	有効パーセント	累積パーセント
有効	0 いいえ	98	94.2	96.1	96.1
	1 はい	4	3.8	3.9	100
	合計	102	98.1	100	
	欠損値	2	1.9		
合計		104	100		

Q23\_86 大韓商工会議所

		度数	パーセント	有効パーセント	累積パーセント
有効	0 いいえ	98	94.2	97	97
	1 はい	3	2.9	3	100
	合計	101	97.1	100	
	欠損値	3	2.9		
合計		104	100		

Q23\_87 中小企業協同組合中央会

		度数	パーセント	有効パーセント	累積パーセント
有効	0 いいえ	100	96.2	99	99
	1 はい	1	1	1	100
	合計	101	97.1	100	
	欠損値	3	2.9		
合計		104	100		

Q23\_88 農業協同組合中央会

		度数	パーセント	有効パーセント	累積パーセント
有効	0 いいえ	101	97.1	100	100
	合計	101	97.1	100	
	欠損値	3	2.9		
合計		104	100		

Q23\_89 韓国電気工事協会

		度数	パーセント	有効パーセント	累積パーセント
有効	0 いいえ	101	97.1	100	100
	合計	101	97.1	100	

	欠損値	3	2.9		
合計		104	100		

Q23\_90 韓国鉄鋼工業協会

		度数	パーセント	有効パーセント	累積パーセント
有効	0 いいえ	99	95.2	98	98
	1 はい	2	1.9	2	100
	合計	101	97.1	100	
	欠損値	3	2.9		
合計		104	100		

Q23\_91 韓国石油化学協会

		度数	パーセント	有効パーセント	累積パーセント
有効	0 いいえ	99	95.2	97.1	97.1
	1 はい	3	2.9	2.9	100
	合計	102	98.1	100	
	欠損値	2	1.9		
合計		104	100		

Q23\_92 韓国ガス販売業協会

		度数	パーセント	有効パーセント	累積パーセント
有効	0 いいえ	99	95.2	98	98
	1 はい	2	1.9	2	100
	合計	101	97.1	100	
	欠損値	3	2.9		
合計		104	100		

Q23\_93 韓国冷凍空調工業協会

		度数	パーセント	有効パーセント	累積パーセント
有効	0 いいえ	99	95.2	98	98
	1 はい	2	1.9	2	100
	合計	101	97.1	100	
	欠損値	3	2.9		
合計		104	100		

Q23\_94 韓国化学工業協同協会

		度数	パーセント	有効パーセント	累積パーセント
有効	0 いいえ	100	96.2	98	98
	1 はい	2	1.9	2	100
	合計	102	98.1	100	
	欠損値	2	1.9		
合計		104	100		

Q23\_95 韓国自動車工業協会

		度数	パーセント	有効パーセント	累積パーセント
有効	0 いいえ	98	94.2	97	97
	1 はい	3	2.9	3	100
	合計	101	97.1	100	

	欠損値	3	2.9
合計		104	100

Q23\_96 韓国製紙工業連合会

		度数	パーセント	有効パーセント	累積パーセント
有効	0 いいえ	100	96.2	99	99
	1 はい	1	1	1	100
	合計	101	97.1	100	
	欠損値	3	2.9		
合計		104	100		

Q23\_97 韓国石油化学工業協会

		度数	パーセント	有効パーセント	累積パーセント
有効	0 いいえ	100	96.2	98	98
	1 はい	2	1.9	2	100
	合計	102	98.1	100	
	欠損値	2	1.9		
合計		104	100		

Q23\_98 韓国製薬協会

		度数	パーセント	有効パーセント	累積パーセント
有効	0 いいえ	101	97.1	100	100
	合計	101	97.1	100	
	欠損値	3	2.9		
合計		104	100		

Q23\_99 韓国建設協会

		度数	パーセント	有効パーセント	累積パーセント
有効	0 いいえ	97	93.3	96	96
	1 はい	4	3.8	4	100
	合計	101	97.1	100	
	欠損値	3	2.9		
合計		104	100		

Q23\_100 韓国セメント加工業協会

		度数	パーセント	有効パーセント	累積パーセント
有効	0 いいえ	102	98.1	100	100
	合計	102	98.1	100	
	欠損値	2	1.9		
合計		104	100		

Q23\_101 全国タクシー運送事業組合

		度数	パーセント	有効パーセント	累積パーセント
有効	0 いいえ	101	97.1	100	100
	合計	101	97.1	100	
	欠損値	3	2.9		
合計		104	100		



Q23_102 全国銀行協会					
		度数	パーセント	有効パーセント	累積パーセント
有効	0 いいえ	102	98.1	100	100
	合計	102	98.1	100	
	欠損値	2	1.9		
合計		104	100		

Q23_103 韓国産業廃棄物協会					
		度数	パーセント	有効パーセント	累積パーセント
有効	0 いいえ	102	98.1	100	100
	合計	102	98.1	100	
	欠損値	2	1.9		
合計		104	100		

Q23_104 韓国デパート協会					
		度数	パーセント	有効パーセント	累積パーセント
有効	0 いいえ	101	97.1	99	99
	1 はい	1	1	1	100
	合計	102	98.1	100	
	欠損値	2	1.9		
合計		104	100		

Q23_105 韓国アルミニウム表面処理工業協同組合					
		度数	パーセント	有効パーセント	累積パーセント
有効	0 いいえ	102	98.1	100	100
	合計	102	98.1	100	
	欠損値	2	1.9		
合計		104	100		

Q23_106 韓国古鉄工業協会					
		度数	パーセント	有効パーセント	累積パーセント
有効	0 いいえ	102	98.1	100	100
	合計	102	98.1	100	
	欠損値	2	1.9		
合計		104	100		

Q23_107 韓国電気工業振興会					
		度数	パーセント	有効パーセント	累積パーセント
有効	0 いいえ	101	97.1	100	100
	合計	101	97.1	100	
	欠損値	3	2.9		
合計		104	100		

Q23_108 韓国電力					
		度数	パーセント	有効パーセント	累積パーセント
有効	0 いいえ	92	88.5	91.1	91.1

	1 はい	9	8.7	8.9	100
	合計	101	97.1	100	
	欠損値	3	2.9		
合計		104	100		

Q23\_109 浦項製鉄

		度数	パーセント	有効パーセント	累積パーセント
有効	0 いいえ	101	97.1	99	99
	1 はい	1	1	1	100
	合計	102	98.1	100	
	欠損値	2	1.9		
合計		104	100		

Q23\_110 現代重工業

		度数	パーセント	有効パーセント	累積パーセント
有効	0 いいえ	101	97.1	100	100
	合計	101	97.1	100	
	欠損値	3	2.9		
合計		104	100		

Q23\_111 現代商社

		度数	パーセント	有効パーセント	累積パーセント
有効	0 いいえ	102	98.1	100	100
	合計	102	98.1	100	
	欠損値	2	1.9		
合計		104	100		

Q23\_112 三星物産

		度数	パーセント	有効パーセント	累積パーセント
有効	0 いいえ	102	98.1	100	100
	合計	102	98.1	100	
	欠損値	2	1.9		
合計		104	100		

Q23\_113 仁川製鉄

		度数	パーセント	有効パーセント	累積パーセント
有効	0 いいえ	101	97.1	99	99
	1 はい	1	1	1	100
	合計	102	98.1	100	
	欠損値	2	1.9		
合計		104	100		

Q23\_114 油功ガス

		度数	パーセント	有効パーセント	累積パーセント
有効	0 いいえ	100	96.2	99	99
	1 はい	1	1	1	100
	合計	101	97.1	100	
	欠損値	3	2.9		

合計		104	100		
	Q23_115 東洋鋼鉄				
		度数	パーセント	有効パーセント	累積パーセント
有効	0 いいえ	102	98.1	100	100
	合計	102	98.1	100	
	欠損値	2	1.9		
合計		104	100		
	Q23_116 大宇重工業				
		度数	パーセント	有効パーセント	累積パーセント
有効	0 いいえ	101	97.1	99	99
	1 はい	1	1	1	100
	合計	102	98.1	100	
	欠損値	2	1.9		
合計		104	100		
	Q23_117 東部製鋼				
		度数	パーセント	有効パーセント	累積パーセント
有効	0 いいえ	102	98.1	100	100
	合計	102	98.1	100	
	欠損値	2	1.9		
合計		104	100		
	Q23_118 釜山製鉄				
		度数	パーセント	有効パーセント	累積パーセント
有効	0 いいえ	102	98.1	100	100
	合計	102	98.1	100	
	欠損値	2	1.9		
合計		104	100		
	Q23_119 東国製鋼				
		度数	パーセント	有効パーセント	累積パーセント
有効	0 いいえ	102	98.1	100	100
	合計	102	98.1	100	
	欠損値	2	1.9		
合計		104	100		
	Q23_120 環境運動連合				
		度数	パーセント	有効パーセント	累積パーセント
有効	0 いいえ	97	93.3	96	96
	1 はい	4	3.8	4	100
	合計	101	97.1	100	
	欠損値	3	2.9		
合計		104	100		
	Q23_121 ヌルブルン環境研究所				
		度数	パーセント	有効パーセント	累積パーセント

有効	0 いいえ	101	97.1	99	99
	1 はい	1	1	1	100
	合計	102	98.1	100	
	欠損値	2	1.9		
合計		104	100		

Q23\_122 緑色交通運動

		度数	パーセント	有効パーセント	累積パーセント
有効	0 いいえ	100	96.2	99	99
	1 はい	1	1	1	100
	合計	101	97.1	100	
	欠損値	3	2.9		
合計		104	100		

Q23\_123 国際環境労働文化院

		度数	パーセント	有効パーセント	累積パーセント
有効	0 いいえ	100	96.2	98	98
	1 はい	2	1.9	2	100
	合計	102	98.1	100	
	欠損値	2	1.9		
合計		104	100		

Q23\_124 グリーン文化研究会

		度数	パーセント	有効パーセント	累積パーセント
有効	0 いいえ	101	97.1	99	99
	1 はい	1	1	1	100
	合計	102	98.1	100	
	欠損値	2	1.9		
合計		104	100		

Q23\_125 全国環境管理人連合会

		度数	パーセント	有効パーセント	累積パーセント
有効	0 いいえ	100	96.2	99	99
	1 はい	1	1	1	100
	合計	101	97.1	100	
	欠損値	3	2.9		
合計		104	100		

Q23\_126 経済正義実践市民連合

		度数	パーセント	有効パーセント	累積パーセント
有効	0 いいえ	101	97.1	100	100
	合計	101	97.1	100	
	欠損値	3	2.9		
合計		104	100		

Q23\_127 韓国公害管理研修院

		度数	パーセント	有効パーセント	累積パーセント
有効	0 いいえ	101	97.1	100	100

	合計	101	97.1	100
	欠損値	3	2.9	
合計		104	100	

Q23\_128 環境保全協会

		度数	パーセント	有効パーセント	累積パーセント
有効	0 いいえ	100	96.2	99	99
	1 はい	1	1	1	100
	合計	101	97.1	100	
	欠損値	3	2.9		
合計		104	100		

Q23\_129 韓国環境生態系研究協会

		度数	パーセント	有効パーセント	累積パーセント
有効	0 いいえ	102	98.1	100	100
	合計	102	98.1	100	
	欠損値	2	1.9		
合計		104	100		

Q23\_130 エネルギー管理公団

		度数	パーセント	有効パーセント	累積パーセント
有効	0 いいえ	102	98.1	100	100
	合計	102	98.1	100	
	欠損値	2	1.9		
合計		104	100		

Q23\_131 韓国鳥類保護学会

		度数	パーセント	有効パーセント	累積パーセント
有効	0 いいえ	102	98.1	100	100
	合計	102	98.1	100	
	欠損値	2	1.9		
合計		104	100		

Q23\_132 産業公害研究所

		度数	パーセント	有効パーセント	累積パーセント
有効	0 いいえ	100	96.2	99	99
	1 はい	1	1	1	100
	合計	101	97.1	100	
	欠損値	3	2.9		
合計		104	100		

Q23\_133 環境保全協議会

		度数	パーセント	有効パーセント	累積パーセント
有効	0 いいえ	101	97.1	99	99
	1 はい	1	1	1	100
	合計	102	98.1	100	
	欠損値	2	1.9		
合計		104	100		

Q23_134 グリーンファミリー運動連合					
		度数	パーセント	有効パーセント	累積パーセント
有効	0	いいえ	101	97.1	100
	合計		101	97.1	100
		欠損値	3	2.9	
合計			104	100	

Q23_135 グリーンピース コリア					
		度数	パーセント	有効パーセント	累積パーセント
有効	0	いいえ	101	97.1	99
	1	はい	1	1	100
	合計		102	98.1	100
		欠損値	2	1.9	
合計			104	100	

Q23_136 YMCA					
		度数	パーセント	有効パーセント	累積パーセント
有効	0	いいえ	101	97.1	100
	合計		101	97.1	100
		欠損値	3	2.9	
合計			104	100	

Q23_137 持続可能な開発ネットワーク韓国本部 (KSDN)					
		度数	パーセント	有効パーセント	累積パーセント
有効	0	いいえ	101	97.1	100
	合計		101	97.1	100
		欠損値	3	2.9	
合計			104	100	

Q23_138 大韓地下水環境学会					
		度数	パーセント	有効パーセント	累積パーセント
有効	0	いいえ	102	98.1	100
	合計		102	98.1	100
		欠損値	2	1.9	
合計			104	100	

Q23_139 緑色連合					
		度数	パーセント	有効パーセント	累積パーセント
有効	0	いいえ	98	94.2	97
	1	はい	3	2.9	100
	合計		101	97.1	100
		欠損値	3	2.9	
合計			104	100	

Q23_140 韓国産業危険管理研究所					
		度数	パーセント	有効パーセント	累積パーセント
有効	0	いいえ	102	98.1	100

	合計	102	98.1	100	
	欠損値	2	1.9		
合計		104	100		
Q23_141 環境計画研究所					
		度数	パーセント	有効パーセント	累積パーセント
有効	0 いいえ	102	98.1	100	100
	合計	102	98.1	100	
	欠損値	2	1.9		
合計		104	100		
Q23_142 韓国資源再活用研究院					
		度数	パーセント	有効パーセント	累積パーセント
有効	0 いいえ	101	97.1	100	100
	合計	101	97.1	100	
	欠損値	3	2.9		
合計		104	100		
Q23_143 資源産業研究院					
		度数	パーセント	有効パーセント	累積パーセント
有効	0 いいえ	102	98.1	100	100
	合計	102	98.1	100	
	欠損値	2	1.9		
合計		104	100		
Q23_144 韓国エネルギー技術研究所					
		度数	パーセント	有効パーセント	累積パーセント
有効	0 いいえ	102	98.1	100	100
	合計	102	98.1	100	
	欠損値	2	1.9		
合計		104	100		
Q23_145 韓国国際協力団					
		度数	パーセント	有効パーセント	累積パーセント
有効	0 いいえ	102	98.1	100	100
	合計	102	98.1	100	
	欠損値	2	1.9		
合計		104	100		
Q23_146 韓国科学院					
		度数	パーセント	有効パーセント	累積パーセント
有効	0 いいえ	102	98.1	100	100
	合計	102	98.1	100	
	欠損値	2	1.9		
合計		104	100		
Q23_147 韓国消費者保護院					
		度数	パーセント	有効パーセント	累積パーセント

有効	0 いいえ	99	95.2	98	98
	1 はい	2	1.9	2	100
	合計	101	97.1	100	
	欠損値	3	2.9		
合計		104	100		

Q23\_148 環境と公害研究会

		度数	パーセント	有効パーセント	累積パーセント
有効	0 いいえ	100	96.2	99	99
	1 はい	1	1	1	100
	合計	101	97.1	100	
	欠損値	3	2.9		
合計		104	100		

Q23\_149 韓国環境科学協議会

		度数	パーセント	有効パーセント	累積パーセント
有効	0 いいえ	102	98.1	100	100
	合計	102	98.1	100	
	欠損値	2	1.9		
合計		104	100		

Q23\_150 韓国労働組合総連合会

		度数	パーセント	有効パーセント	累積パーセント
有効	0 いいえ	101	97.1	100	100
	合計	101	97.1	100	
	欠損値	3	2.9		
合計		104	100		

Q23\_151 朝鮮日報

		度数	パーセント	有効パーセント	累積パーセント
有効	0 いいえ	100	96.2	99	99
	1 はい	1	1	1	100
	合計	101	97.1	100	
	欠損値	3	2.9		
合計		104	100		

Q23\_152 毎日経済新聞

		度数	パーセント	有効パーセント	累積パーセント
有効	0 いいえ	100	96.2	99	99
	1 はい	1	1	1	100
	合計	101	97.1	100	
	欠損値	3	2.9		
合計		104	100		

Q23\_153 東亜日報

		度数	パーセント	有効パーセント	累積パーセント
有効	0 いいえ	100	96.2	99	99



	1 はい	1	1	1	100
	合計	101	97.1	100	
	欠損値	3	2.9		
合計		104	100		

Q23\_154 中央日報

		度数	パーセント	有効パーセント	累積パーセント
有効	0 いいえ	99	95.2	98	98
	1 はい	2	1.9	2	100
	合計	101	97.1	100	
	欠損値	3	2.9		
合計		104	100		

Q23\_155 韓国経済新聞

		度数	パーセント	有効パーセント	累積パーセント
有効	0 いいえ	101	97.1	99	99
	1 はい	1	1	1	100
	合計	102	98.1	100	
	欠損値	2	1.9		
合計		104	100		

Q23\_156 KBS

		度数	パーセント	有効パーセント	累積パーセント
有効	0 いいえ	101	97.1	100	100
	合計	101	97.1	100	
	欠損値	3	2.9		
合計		104	100		

Q23\_157 月刊 環境運動

		度数	パーセント	有効パーセント	累積パーセント
有効	0 いいえ	102	98.1	100	100
	合計	102	98.1	100	
	欠損値	2	1.9		
合計		104	100		

Q23\_158 連合通信

		度数	パーセント	有効パーセント	累積パーセント
有効	0 いいえ	101	97.1	100	100
	合計	101	97.1	100	
	欠損値	3	2.9		
合計		104	100		

Q24 (他組織影響力) 次のなかで、地球環境政策に関して影響力があると思われる組織をお知らせください。かなりの影響力を持っているか、少しの少しの影響力を持っているかに分けてお答えください。

(かなりの影響力を持っている)

Q24_A1 IPCC		度数	パーセント	有効パーセント	累積パーセント
有効	0 いいえ	47	45.2	46.1	46.1
	1 はい	55	52.9	53.9	100
	合計	102	98.1	100	
	欠損値	2	1.9		
合計		104	100		

Q24_A2 OECD		度数	パーセント	有効パーセント	累積パーセント
有効	0 いいえ	28	26.9	27.5	27.5
	1 はい	74	71.2	72.5	100
	合計	102	98.1	100	
	欠損値	2	1.9		
合計		104	100		

Q24_A3 UNEP		度数	パーセント	有効パーセント	累積パーセント
有効	0 いいえ	50	48.1	49	49
	1 はい	52	50	51	100
	合計	102	98.1	100	
	欠損値	2	1.9		
合計		104	100		

Q24_A4 国際連合持続可能委員会		度数	パーセント	有効パーセント	累積パーセント
有効	0 いいえ	66	63.5	64.7	64.7
	1 はい	36	34.6	35.3	100
	合計	102	98.1	100	
	欠損値	2	1.9		
合計		104	100		

Q24_A5 世界銀行		度数	パーセント	有効パーセント	累積パーセント
有効	0 いいえ	80	76.9	78.4	78.4
	1 はい	22	21.2	21.6	100
	合計	102	98.1	100	
	欠損値	2	1.9		
合計		104	100		

## Q24\_A6 OECD IEA

		度数	パーセント	有効パーセント	累積パーセント
有効	0 いいえ	79	76	77.5	77.5
	1 はい	23	22.1	22.5	100
	合計	102	98.1	100	
	欠損値	2	1.9		
合計		104	100		

## Q24\_A7 UNDP

		度数	パーセント	有効パーセント	累積パーセント
有効	0 いいえ	69	66.3	67.6	67.6
	1 はい	33	31.7	32.4	100
	合計	102	98.1	100	
	欠損値	2	1.9		
合計		104	100		

## Q24\_A8 WFC

		度数	パーセント	有効パーセント	累積パーセント
有効	0 いいえ	93	89.4	91.2	91.2
	1 はい	9	8.7	8.8	100
	合計	102	98.1	100	
	欠損値	2	1.9		
合計		104	100		

## Q24\_A9 WMO

		度数	パーセント	有効パーセント	累積パーセント
有効	0 いいえ	77	74	75.5	75.5
	1 はい	25	24	24.5	100
	合計	102	98.1	100	
	欠損値	2	1.9		
合計		104	100		

## Q24\_A10 IUCN

		度数	パーセント	有効パーセント	累積パーセント
有効	0 いいえ	80	76.9	78.4	78.4
	1 はい	22	21.2	21.6	100
	合計	102	98.1	100	
	欠損値	2	1.9		
合計		104	100		

## Q24\_A11 FAO

		度数	パーセント	有効パーセント	累積パーセント
有効	0 いいえ	80	76.9	78.4	78.4
	1 はい	22	21.2	21.6	100
	合計	102	98.1	100	
	欠損値	2	1.9		
合計		104	100		

Q24_A12 GHF		度数	パーセント	有効パーセント	累積パーセント
有効	0 いいえ	75	72.1	73.5	73.5
	1 はい	27	26	26.5	100
	合計	102	98.1	100	
	欠損値	2	1.9		
合計		104	100		

Q24_A13 ITTO		度数	パーセント	有効パーセント	累積パーセント
有効	0 いいえ	91	87.5	89.2	89.2
	1 はい	11	10.6	10.8	100
	合計	102	98.1	100	
	欠損値	2	1.9		
合計		104	100		

Q24_A14 IMF		度数	パーセント	有効パーセント	累積パーセント
有効	0 いいえ	80	76.9	78.4	78.4
	1 はい	22	21.2	21.6	100
	合計	102	98.1	100	
	欠損値	2	1.9		
合計		104	100		

Q24_A15 国際連合経済社会理事会 人口委員会		度数	パーセント	有効パーセント	累積パーセント
有効	0 いいえ	94	90.4	92.2	92.2
	1 はい	8	7.7	7.8	100
	合計	102	98.1	100	
	欠損値	2	1.9		
合計		104	100		

Q24_A16 WHO		度数	パーセント	有効パーセント	累積パーセント
有効	0 いいえ	69	66.3	67.6	67.6
	1 はい	33	31.7	32.4	100
	合計	102	98.1	100	
	欠損値	2	1.9		
合計		104	100		

Q24_A17 国際連合の各条約事務局		度数	パーセント	有効パーセント	累積パーセント
有効	0 いいえ	89	85.6	87.3	87.3
	1 はい	13	12.5	12.7	100
	合計	102	98.1	100	
	欠損値	2	1.9		
合計		104	100		

Q24_A18 UNFPA		度数	パーセント	有効パーセント	累積パーセント
有効	0 いいえ	97	93.3	95.1	95.1
	1 はい	5	4.8	4.9	100
	合計	102	98.1	100	
	欠損値	2	1.9		
合計		104	100		

Q24_A19 IAEA		度数	パーセント	有効パーセント	累積パーセント
有効	0 いいえ	64	61.5	62.7	62.7
	1 はい	38	36.5	37.3	100
	合計	102	98.1	100	
	欠損値	2	1.9		
合計		104	100		

Q24_A20 OPEC		度数	パーセント	有効パーセント	累積パーセント
有効	0 いいえ	80	76.9	78.4	78.4
	1 はい	22	21.2	21.6	100
	合計	102	98.1	100	
	欠損値	2	1.9		
合計		104	100		

Q24_A21 アジア開発銀行		度数	パーセント	有効パーセント	累積パーセント
有効	0 いいえ	91	87.5	89.2	89.2
	1 はい	11	10.6	10.8	100
	合計	102	98.1	100	
	欠損値	2	1.9		
合計		104	100		

Q24_A22 ESCAP		度数	パーセント	有効パーセント	累積パーセント
有効	0 いいえ	91	87.5	89.2	89.2
	1 はい	11	10.6	10.8	100
	合計	102	98.1	100	
	欠損値	2	1.9		
合計		104	100		

Q24_A23 グリーン・ピース		度数	パーセント	有効パーセント	累積パーセント
有効	0 いいえ	29	27.9	28.4	28.4
	1 はい	73	70.2	71.6	100
	合計	102	98.1	100	
	欠損値	2	1.9		
合計		104	100		

Q24_A24 CAN		度数	パーセント	有効パーセント	累積パーセント
有効	0 いいえ	91	87.5	89.2	89.2
	1 はい	11	10.6	10.8	100
	合計	102	98.1	100	
	欠損値	2	1.9		
合計		104	100		

Q24_A25 WWF		度数	パーセント	有効パーセント	累積パーセント
有効	0 いいえ	77	74	75.5	75.5
	1 はい	25	24	24.5	100
	合計	102	98.1	100	
	欠損値	2	1.9		
合計		104	100		

Q24_A26 WRI		度数	パーセント	有効パーセント	累積パーセント
有効	0 いいえ	91	87.5	89.2	89.2
	1 はい	11	10.6	10.8	100
	合計	102	98.1	100	
	欠損値	2	1.9		
合計		104	100		

Q24_A27 地球の友		度数	パーセント	有効パーセント	累積パーセント
有効	0 いいえ	89	85.6	87.3	87.3
	1 はい	13	12.5	12.7	100
	合計	102	98.1	100	
	欠損値	2	1.9		
合計		104	100		

Q24_A28 WBCSD		度数	パーセント	有効パーセント	累積パーセント
有効	0 いいえ	95	91.3	93.1	93.1
	1 はい	7	6.7	6.9	100
	合計	102	98.1	100	
	欠損値	2	1.9		
合計		104	100		

Q24_A29 ICLGI		度数	パーセント	有効パーセント	累積パーセント
有効	0 いいえ	100	96.2	98	98
	1 はい	2	1.9	2	100
	合計	102	98.1	100	
	欠損値	2	1.9		
合計		104	100		

Q24\_A30 Sierra Club

		度数	パーセント	有効パーセント	累積パーセント
有効	0 いいえ	77	74	75.5	75.5
	1 はい	25	24	24.5	100
	合計	102	98.1	100	
	欠損値	2	1.9		
合計		104	100		

Q24\_A31 Conservation International

		度数	パーセント	有効パーセント	累積パーセント
有効	0 いいえ	96	92.3	94.1	94.1
	1 はい	6	5.8	5.9	100
	合計	102	98.1	100	
	欠損値	2	1.9		
合計		104	100		

Q24\_A32 WWF

		度数	パーセント	有効パーセント	累積パーセント
有効	0 いいえ	81	77.9	79.4	79.4
	1 はい	21	20.2	20.6	100
	合計	102	98.1	100	
	欠損値	2	1.9		
合計		104	100		

Q24\_A33 TNC

		度数	パーセント	有効パーセント	累積パーセント
有効	0 いいえ	98	94.2	96.1	96.1
	1 はい	4	3.8	3.9	100
	合計	102	98.1	100	
	欠損値	2	1.9		
合計		104	100		

Q24\_A34 ICC

		度数	パーセント	有効パーセント	累積パーセント
有効	0 いいえ	95	91.3	93.1	93.1
	1 はい	7	6.7	6.9	100
	合計	102	98.1	100	
	欠損値	2	1.9		
合計		104	100		

Q24\_A35 環境部 環境政策室 地球環境課

		度数	パーセント	有効パーセント	累積パーセント
有効	0 いいえ	38	36.5	37.6	37.6
	1 はい	63	60.6	62.4	100
	合計	101	97.1	100	
	欠損値	3	2.9		
合計		104	100		

Q24_A36 環境部 大気保全局						
		度数	パーセント	有効パーセント	累積パーセント	
有効	0	いいえ	47	45.2	46.5	46.5
	1	はい	54	51.9	53.5	100
		合計	101	97.1	100	
		欠損値	3	2.9		
合計			104	100		

Q24_A37 環境部 企画管理室						
		度数	パーセント	有効パーセント	累積パーセント	
有効	0	いいえ	69	66.3	68.3	68.3
	1	はい	32	30.8	31.7	100
		合計	101	97.1	100	
		欠損値	3	2.9		
合計			104	100		

Q24_A38 環境部 水質保全局						
		度数	パーセント	有効パーセント	累積パーセント	
有効	0	いいえ	58	55.8	57.4	57.4
	1	はい	43	41.3	42.6	100
		合計	101	97.1	100	
		欠損値	3	2.9		
合計			104	100		

Q24_A39 外交通商部 外交政策室						
		度数	パーセント	有効パーセント	累積パーセント	
有効	0	いいえ	81	77.9	79.4	79.4
	1	はい	21	20.2	20.6	100
		合計	102	98.1	100	
		欠損値	2	1.9		
合計			104	100		

Q24_A40 外交通商部 通商支援局						
		度数	パーセント	有効パーセント	累積パーセント	
有効	0	いいえ	91	87.5	89.2	89.2
	1	はい	11	10.6	10.8	100
		合計	102	98.1	100	
		欠損値	2	1.9		
合計			104	100		

Q24_A41 外交通商部 国際機構政策官						
		度数	パーセント	有効パーセント	累積パーセント	
有効	0	いいえ	81	77.9	79.4	79.4
	1	はい	21	20.2	20.6	100
		合計	102	98.1	100	
		欠損値	2	1.9		
合計			104	100		



Q24_A42 外交通商部 通商交渉本部		度数	パーセント	有効パーセント	累積パーセント
有効	0 いいえ	89	85.6	87.3	87.3
	1 はい	13	12.5	12.7	100
	合計	102	98.1	100	
	欠損値	2	1.9		
合計		104	100		

Q24_A43 産業資源部 資本財産業局		度数	パーセント	有効パーセント	累積パーセント
有効	0 いいえ	93	89.4	91.2	91.2
	1 はい	9	8.7	8.8	100
	合計	102	98.1	100	
	欠損値	2	1.9		
合計		104	100		

Q24_A44 産業資源部 企画管理室		度数	パーセント	有効パーセント	累積パーセント
有効	0 いいえ	93	89.4	91.2	91.2
	1 はい	9	8.7	8.8	100
	合計	102	98.1	100	
	欠損値	2	1.9		
合計		104	100		

Q24_A45 産業資源部 貿易政策室		度数	パーセント	有効パーセント	累積パーセント
有効	0 いいえ	88	84.6	87.1	87.1
	1 はい	13	12.5	12.9	100
	合計	101	97.1	100	
	欠損値	3	2.9		
合計		104	100		

Q24_A46 産業資源部 産業政策局		度数	パーセント	有効パーセント	累積パーセント
有効	0 いいえ	75	72.1	74.3	74.3
	1 はい	26	25	25.7	100
	合計	101	97.1	100	
	欠損値	3	2.9		
合計		104	100		

Q24_A47 産業資源部 生活産業局		度数	パーセント	有効パーセント	累積パーセント
有効	0 いいえ	88	84.6	86.3	86.3
	1 はい	14	13.5	13.7	100
	合計	102	98.1	100	
	欠損値	2	1.9		
合計		104	100		

Q24_A48 産業資源部 資源政策室		度数	パーセント	有効パーセント	累積パーセント
有効	0 いいえ	70	67.3	69.3	69.3
	1 はい	31	29.8	30.7	100
	合計	101	97.1	100	
	欠損値	3	2.9		
合計		104	100		

Q24_A49 財政経済部 予算庁		度数	パーセント	有効パーセント	累積パーセント
有効	0 いいえ	64	61.5	63.4	63.4
	1 はい	37	35.6	36.6	100
	合計	101	97.1	100	
	欠損値	3	2.9		
合計		104	100		

Q24_A50 財政経済部 国際金融担当局		度数	パーセント	有効パーセント	累積パーセント
有効	0 いいえ	98	94.2	96.1	96.1
	1 はい	4	3.8	3.9	100
	合計	102	98.1	100	
	欠損値	2	1.9		
合計		104	100		

Q24_A51 財政経済部 税制室		度数	パーセント	有効パーセント	累積パーセント
有効	0 いいえ	85	81.7	83.3	83.3
	1 はい	17	16.3	16.7	100
	合計	102	98.1	100	
	欠損値	2	1.9		
合計		104	100		

Q24_A52 財政経済部 国税庁		度数	パーセント	有効パーセント	累積パーセント
有効	0 いいえ	88	84.6	86.3	86.3
	1 はい	14	13.5	13.7	100
	合計	102	98.1	100	
	欠損値	2	1.9		
合計		104	100		

Q24_A53 科学技術部 研究開発調整室		度数	パーセント	有効パーセント	累積パーセント
有効	0 いいえ	82	78.8	81.2	81.2
	1 はい	19	18.3	18.8	100
	合計	101	97.1	100	
	欠損値	3	2.9		
合計		104	100		

Q24_A54 建設交通部 運送政策室					
		度数	パーセント	有効パーセント	累積パーセント
有効	0 いいえ	86	82.7	84.3	84.3
	1 はい	16	15.4	15.7	100
	合計	102	98.1	100	
	欠損値	2	1.9		
合計		104	100		

Q24_A55 気象庁					
		度数	パーセント	有効パーセント	累積パーセント
有効	0 いいえ	77	74	76.2	76.2
	1 はい	24	23.1	23.8	100
	合計	101	97.1	100	
	欠損値	3	2.9		
合計		104	100		

Q24_A56 青瓦台 秘書室					
		度数	パーセント	有効パーセント	累積パーセント
有効	0 いいえ	54	51.9	52.9	52.9
	1 はい	48	46.2	47.1	100
	合計	102	98.1	100	
	欠損値	2	1.9		
合計		104	100		

Q24_A57 保健福祉部 保健局					
		度数	パーセント	有効パーセント	累積パーセント
有効	0 いいえ	90	86.5	89.1	89.1
	1 はい	11	10.6	10.9	100
	合計	101	97.1	100	
	欠損値	3	2.9		
合計		104	100		

Q24_A58 建設交通部 国土計画局					
		度数	パーセント	有効パーセント	累積パーセント
有効	0 いいえ	75	72.1	73.5	73.5
	1 はい	27	26	26.5	100
	合計	102	98.1	100	
	欠損値	2	1.9		
合計		104	100		

Q24_A59 農林部 法業政策室 環境農業課					
		度数	パーセント	有効パーセント	累積パーセント
有効	0 いいえ	84	80.8	83.2	83.2
	1 はい	17	16.3	16.8	100
	合計	101	97.1	100	
	欠損値	3	2.9		
合計		104	100		

Q24_A60 環境部 国立環境研究院		度数	ハ°-セント	有効ハ°-セント	累積ハ°-セント
有効	0 いいえ	54	51.9	53.5	53.5
	1 はい	47	45.2	46.5	100
	合計	101	97.1	100	
	欠損値	3	2.9		
合計		104	100		

Q24_A61 気象庁 気象通信所		度数	ハ°-セント	有効ハ°-セント	累積ハ°-セント
有効	0 いいえ	96	92.3	94.1	94.1
	1 はい	6	5.8	5.9	100
	合計	102	98.1	100	
	欠損値	2	1.9		
合計		104	100		

Q24_A62 気象庁 気象研究所		度数	ハ°-セント	有効ハ°-セント	累積ハ°-セント
有効	0 いいえ	86	82.7	85.1	85.1
	1 はい	15	14.4	14.9	100
	合計	101	97.1	100	
	欠損値	3	2.9		
合計		104	100		

Q24_A63 産業資源部 産業研究院		度数	ハ°-セント	有効ハ°-セント	累積ハ°-セント
有効	0 いいえ	86	82.7	84.3	84.3
	1 はい	16	15.4	15.7	100
	合計	102	98.1	100	
	欠損値	2	1.9		
合計		104	100		

Q24_A64 財政経済部 韓国開発研究院		度数	ハ°-セント	有効ハ°-セント	累積ハ°-セント
有効	0 いいえ	82	78.8	81.2	81.2
	1 はい	19	18.3	18.8	100
	合計	101	97.1	100	
	欠損値	3	2.9		
合計		104	100		

Q24_A65 環境管理公団		度数	ハ°-セント	有効ハ°-セント	累積ハ°-セント
有効	0 いいえ	78	75	76.5	76.5
	1 はい	24	23.1	23.5	100
	合計	102	98.1	100	
	欠損値	2	1.9		
合計		104	100		

Q24_A66 韓国環境政策評価研究院					
		度数	パーセント	有効パーセント	累積パーセント
有効	0 いいえ	63	60.6	62.4	62.4
	1 はい	38	36.5	37.6	100
	合計	101	97.1	100	
	欠損値	3	2.9		
合計		104	100		

Q24_A67 韓国ガス公社					
		度数	パーセント	有効パーセント	累積パーセント
有効	0 いいえ	98	94.2	97	97
	1 はい	3	2.9	3	100
	合計	101	97.1	100	
	欠損値	3	2.9		
合計		104	100		

Q24_A68 韓国道路公社					
		度数	パーセント	有効パーセント	累積パーセント
有効	0 いいえ	95	91.3	93.1	93.1
	1 はい	7	6.7	6.9	100
	合計	102	98.1	100	
	欠損値	2	1.9		
合計		104	100		

Q24_A69 韓国水資源公社					
		度数	パーセント	有効パーセント	累積パーセント
有効	0 いいえ	86	82.7	84.3	84.3
	1 はい	16	15.4	15.7	100
	合計	102	98.1	100	
	欠損値	2	1.9		
合計		104	100		

Q24_A70 対外経済政策研究院					
		度数	パーセント	有効パーセント	累積パーセント
有効	0 いいえ	91	87.5	90.1	90.1
	1 はい	10	9.6	9.9	100
	合計	101	97.1	100	
	欠損値	3	2.9		
合計		104	100		

Q24_A71 韓国原子力文化財団					
		度数	パーセント	有効パーセント	累積パーセント
有効	0 いいえ	89	85.6	88.1	88.1
	1 はい	12	11.5	11.9	100
	合計	101	97.1	100	
	欠損値	3	2.9		
合計		104	100		

Q24_A72 生産技術研究院		度数	パーセント	有効パーセント	累積パーセント
有効	0 いいえ	95	91.3	94.1	94.1
	1 はい	6	5.8	5.9	100
	合計	101	97.1	100	
	欠損値	3	2.9		
合計		104	100		

Q24_A73 環境部 環境保全委員会		度数	パーセント	有効パーセント	累積パーセント
有効	0 いいえ	74	71.2	72.5	72.5
	1 はい	28	26.9	27.5	100
	合計	102	98.1	100	
	欠損値	2	1.9		
合計		104	100		

Q24_A74 環境部 中央環境保全諮問委員会		度数	パーセント	有効パーセント	累積パーセント
有効	0 いいえ	81	77.9	80.2	80.2
	1 はい	20	19.2	19.8	100
	合計	101	97.1	100	
	欠損値	3	2.9		
合計		104	100		

Q24_A75 科学技術部 原子力委員会		度数	パーセント	有効パーセント	累積パーセント
有効	0 いいえ	86	82.7	85.1	85.1
	1 はい	15	14.4	14.9	100
	合計	101	97.1	100	
	欠損値	3	2.9		
合計		104	100		

Q24_A76 産業資源部 産業環境政策委員会		度数	パーセント	有効パーセント	累積パーセント
有効	0 いいえ	83	79.8	81.4	81.4
	1 はい	19	18.3	18.6	100
	合計	102	98.1	100	
	欠損値	2	1.9		
合計		104	100		

Q24_A77 地球環境 企画団		度数	パーセント	有効パーセント	累積パーセント
有効	0 いいえ	85	81.7	83.3	83.3
	1 はい	17	16.3	16.7	100
	合計	102	98.1	100	
	欠損値	2	1.9		
合計		104	100		

Q24_A78 国民会議		度数	パーセント	有効パーセント	累積パーセント
有効	0 いいえ	47	45.2	46.5	46.5
	1 はい	54	51.9	53.5	100
	合計	101	97.1	100	
	欠損値	3	2.9		
合計		104	100		

Q24_A79 地球環境国際委員連盟		度数	パーセント	有効パーセント	累積パーセント
有効	0 いいえ	86	82.7	84.3	84.3
	1 はい	16	15.4	15.7	100
	合計	102	98.1	100	
	欠損値	2	1.9		
合計		104	100		

Q24_A80 自民連		度数	パーセント	有効パーセント	累積パーセント
有効	0 いいえ	75	72.1	74.3	74.3
	1 はい	26	25	25.7	100
	合計	101	97.1	100	
	欠損値	3	2.9		
合計		104	100		

Q24_A81 環境 FORUM		度数	パーセント	有効パーセント	累積パーセント
有効	0 いいえ	75	72.1	74.3	74.3
	1 はい	26	25	25.7	100
	合計	101	97.1	100	
	欠損値	3	2.9		
合計		104	100		

Q24_A82 ハンナラ党		度数	パーセント	有効パーセント	累積パーセント
有効	0 いいえ	68	65.4	67.3	67.3
	1 はい	33	31.7	32.7	100
	合計	101	97.1	100	
	欠損値	3	2.9		
合計		104	100		

Q24_A83 国民新党		度数	パーセント	有効パーセント	累積パーセント
有効	0 いいえ	90	86.5	88.2	88.2
	1 はい	12	11.5	11.8	100
	合計	102	98.1	100	
	欠損値	2	1.9		
合計		104	100		

Q24_A84 全国経済人連合会		度数	パーセント	有効パーセント	累積パーセント
有効	0 いいえ	70	67.3	69.3	69.3
	1 はい	31	29.8	30.7	100
	合計	101	97.1	100	
	欠損値	3	2.9		
合計		104	100		

Q24_A85 韓国経営者総協会		度数	パーセント	有効パーセント	累積パーセント
有効	0 いいえ	85	81.7	83.3	83.3
	1 はい	17	16.3	16.7	100
	合計	102	98.1	100	
	欠損値	2	1.9		
合計		104	100		

Q24_A86 大韓商工会議所		度数	パーセント	有効パーセント	累積パーセント
有効	0 いいえ	74	71.2	73.3	73.3
	1 はい	27	26	26.7	100
	合計	101	97.1	100	
	欠損値	3	2.9		
合計		104	100		

Q24_A87 中小企業協同組合中央会		度数	パーセント	有効パーセント	累積パーセント
有効	0 いいえ	90	86.5	89.1	89.1
	1 はい	11	10.6	10.9	100
	合計	101	97.1	100	
	欠損値	3	2.9		
合計		104	100		

Q24_A88 農業協同組合中央会		度数	パーセント	有効パーセント	累積パーセント
有効	0 いいえ	91	87.5	90.1	90.1
	1 はい	10	9.6	9.9	100
	合計	101	97.1	100	
	欠損値	3	2.9		
合計		104	100		

Q24_A89 韓国電気工事協会		度数	パーセント	有効パーセント	累積パーセント
有効	0 いいえ	100	96.2	99	99
	1 はい	1	1	1	100
	合計	101	97.1	100	
	欠損値	3	2.9		
合計		104	100		



Q24_A90 韓国鉄鋼工業協会					
		度数	パーセント	有効パーセント	累積パーセント
有効	0 いいえ	89	85.6	88.1	88.1
	1 はい	12	11.5	11.9	100
	合計	101	97.1	100	
	欠損値	3	2.9		
合計		104	100		

Q24_A91 韓国石油化学協会					
		度数	パーセント	有効パーセント	累積パーセント
有効	0 いいえ	91	87.5	89.2	89.2
	1 はい	11	10.6	10.8	100
	合計	102	98.1	100	
	欠損値	2	1.9		
合計		104	100		

Q24_A92 韓国ガス販売業協会					
		度数	パーセント	有効パーセント	累積パーセント
有効	0 いいえ	99	95.2	98	98
	1 はい	2	1.9	2	100
	合計	101	97.1	100	
	欠損値	3	2.9		
合計		104	100		

Q24_A93 韓国冷凍空調工業協会					
		度数	パーセント	有効パーセント	累積パーセント
有効	0 いいえ	96	92.3	95	95
	1 はい	5	4.8	5	100
	合計	101	97.1	100	
	欠損値	3	2.9		
合計		104	100		

Q24_A94 韓国化学工業協同協会					
		度数	パーセント	有効パーセント	累積パーセント
有効	0 いいえ	96	92.3	94.1	94.1
	1 はい	6	5.8	5.9	100
	合計	102	98.1	100	
	欠損値	2	1.9		
合計		104	100		

Q24_A95 韓国自動車工業協会					
		度数	パーセント	有効パーセント	累積パーセント
有効	0 いいえ	85	81.7	84.2	84.2
	1 はい	16	15.4	15.8	100
	合計	101	97.1	100	
	欠損値	3	2.9		
合計		104	100		

Q24_A96 韓国製紙工業連合会						
		度数	パーセント	有効パーセント	累積パーセント	
有効	0	いいえ	90	86.5	89.1	89.1
	1	はい	11	10.6	10.9	100
	合計		101	97.1	100	
		欠損値	3	2.9		
合計		104	100			

Q24_A97 韓国石油化学工業協会						
		度数	パーセント	有効パーセント	累積パーセント	
有効	0	いいえ	83	79.8	81.4	81.4
	1	はい	19	18.3	18.6	100
	合計		102	98.1	100	
		欠損値	2	1.9		
合計		104	100			

Q24_A98 韓国製薬協会						
		度数	パーセント	有効パーセント	累積パーセント	
有効	0	いいえ	98	94.2	97	97
	1	はい	3	2.9	3	100
	合計		101	97.1	100	
		欠損値	3	2.9		
合計		104	100			

Q24_A99 韓国建設協会						
		度数	パーセント	有効パーセント	累積パーセント	
有効	0	いいえ	91	87.5	90.1	90.1
	1	はい	10	9.6	9.9	100
	合計		101	97.1	100	
		欠損値	3	2.9		
合計		104	100			

Q24_A100 韓国セメント加工業協会						
		度数	パーセント	有効パーセント	累積パーセント	
有効	0	いいえ	98	94.2	96.1	96.1
	1	はい	4	3.8	3.9	100
	合計		102	98.1	100	
		欠損値	2	1.9		
合計		104	100			

Q24_A101 全国タクシー運送事業組合						
		度数	パーセント	有効パーセント	累積パーセント	
有効	0	いいえ	98	94.2	97	97
	1	はい	3	2.9	3	100
	合計		101	97.1	100	
		欠損値	3	2.9		
合計		104	100			

Q24_A102 全国銀行協会		度数	パーセント	有効パーセント	累積パーセント
有効	0 いいえ	101	97.1	99	99
	1 はい	1	1	1	100
	合計	102	98.1	100	
	欠損値	2	1.9		
合計	104	100			

Q24_A103 韓国産業廃棄物協会		度数	パーセント	有効パーセント	累積パーセント
有効	0 いいえ	89	85.6	87.3	87.3
	1 はい	13	12.5	12.7	100
	合計	102	98.1	100	
	欠損値	2	1.9		
合計	104	100			

Q24_A104 韓国デパート協会		度数	パーセント	有効パーセント	累積パーセント
有効	0 いいえ	99	95.2	97.1	97.1
	1 はい	3	2.9	2.9	100
	合計	102	98.1	100	
	欠損値	2	1.9		
合計	104	100			

Q24_A105 韓国アルミニウム表面処理工業協同組合		度数	パーセント	有効パーセント	累積パーセント
有効	0 いいえ	101	97.1	99	99
	1 はい	1	1	1	100
	合計	102	98.1	100	
	欠損値	2	1.9		
合計	104	100			

Q24_A106 韓国古鉄工業協会		度数	パーセント	有効パーセント	累積パーセント
有効	0 いいえ	100	96.2	98	98
	1 はい	2	1.9	2	100
	合計	102	98.1	100	
	欠損値	2	1.9		
合計	104	100			

Q24_A107 韓国電気工業振興会		度数	パーセント	有効パーセント	累積パーセント
有効	0 いいえ	100	96.2	99	99
	1 はい	1	1	1	100
	合計	101	97.1	100	
	欠損値	3	2.9		
合計	104	100			

Q24_A108 韓国電力		度数	パーセント	有効パーセント	累積パーセント
有効	0 いいえ	70	67.3	69.3	69.3
	1 はい	31	29.8	30.7	100
	合計	101	97.1	100	
	欠損値	3	2.9		
合計		104	100		

Q24_A109 浦項製鉄		度数	パーセント	有効パーセント	累積パーセント
有効	0 いいえ	75	72.1	73.5	73.5
	1 はい	27	26	26.5	100
	合計	102	98.1	100	
	欠損値	2	1.9		
合計		104	100		

Q24_A110 現代重工業		度数	パーセント	有効パーセント	累積パーセント
有効	0 いいえ	89	85.6	88.1	88.1
	1 はい	12	11.5	11.9	100
	合計	101	97.1	100	
	欠損値	3	2.9		
合計		104	100		

Q24_A111 現代商社		度数	パーセント	有効パーセント	累積パーセント
有効	0 いいえ	97	93.3	95.1	95.1
	1 はい	5	4.8	4.9	100
	合計	102	98.1	100	
	欠損値	2	1.9		
合計		104	100		

Q24_A112 三星物産		度数	パーセント	有効パーセント	累積パーセント
有効	0 いいえ	94	90.4	92.2	92.2
	1 はい	8	7.7	7.8	100
	合計	102	98.1	100	
	欠損値	2	1.9		
合計		104	100		

Q24_A113 仁川製鉄		度数	パーセント	有効パーセント	累積パーセント
有効	0 いいえ	94	90.4	92.2	92.2
	1 はい	8	7.7	7.8	100
	合計	102	98.1	100	
	欠損値	2	1.9		
合計		104	100		

Q24\_A114 油功ガス

		度数	パーセント	有効パーセント	累積パーセント
有効	0 いいえ	91	87.5	90.1	90.1
	1 はい	10	9.6	9.9	100
	合計	101	97.1	100	
	欠損値	3	2.9		
合計		104	100		

Q24\_A115 東洋鋼鉄

		度数	パーセント	有効パーセント	累積パーセント
有効	0 いいえ	98	94.2	96.1	96.1
	1 はい	4	3.8	3.9	100
	合計	102	98.1	100	
	欠損値	2	1.9		
合計		104	100		

Q24\_A116 大宇重工業

		度数	パーセント	有効パーセント	累積パーセント
有効	0 いいえ	92	88.5	90.2	90.2
	1 はい	10	9.6	9.8	100
	合計	102	98.1	100	
	欠損値	2	1.9		
合計		104	100		

Q24\_A117 東部製鋼

		度数	パーセント	有効パーセント	累積パーセント
有効	0 いいえ	97	93.3	95.1	95.1
	1 はい	5	4.8	4.9	100
	合計	102	98.1	100	
	欠損値	2	1.9		
合計		104	100		

Q24\_A118 釜山製鉄

		度数	パーセント	有効パーセント	累積パーセント
有効	0 いいえ	97	93.3	95.1	95.1
	1 はい	5	4.8	4.9	100
	合計	102	98.1	100	
	欠損値	2	1.9		
合計		104	100		

Q24\_A119 東国製鋼

		度数	パーセント	有効パーセント	累積パーセント
有効	0 いいえ	97	93.3	95.1	95.1
	1 はい	5	4.8	4.9	100
	合計	102	98.1	100	
	欠損値	2	1.9		
合計		104	100		

Q24_A120 環境運動連合		度数	ハ°-セント	有効ハ°-セント	累積ハ°-セント
有効	0 いいえ	40	38.5	39.6	39.6
	1 はい	61	58.7	60.4	100
	合計	101	97.1	100	
	欠損値	3	2.9		
合計		104	100		

Q24_A121 ヌルプルン環境研究所		度数	ハ°-セント	有効ハ°-セント	累積ハ°-セント
有効	0 いいえ	97	93.3	95.1	95.1
	1 はい	5	4.8	4.9	100
	合計	102	98.1	100	
	欠損値	2	1.9		
合計		104	100		

Q24_A122 緑色交通運動		度数	ハ°-セント	有効ハ°-セント	累積ハ°-セント
有効	0 いいえ	85	81.7	84.2	84.2
	1 はい	16	15.4	15.8	100
	合計	101	97.1	100	
	欠損値	3	2.9		
合計		104	100		

Q24_A123 国際環境労働文化院		度数	ハ°-セント	有効ハ°-セント	累積ハ°-セント
有効	0 いいえ	95	91.3	93.1	93.1
	1 はい	7	6.7	6.9	100
	合計	102	98.1	100	
	欠損値	2	1.9		
合計		104	100		

Q24_A124 グリーン文化研究会		度数	ハ°-セント	有効ハ°-セント	累積ハ°-セント
有効	0 いいえ	98	94.2	97	97
	1 はい	3	2.9	3	100
	合計	101	97.1	100	
	欠損値	3	2.9		
合計		104	100		

Q24_A125 全国環境管理人連合会		度数	ハ°-セント	有効ハ°-セント	累積ハ°-セント
有効	0 いいえ	93	89.4	92.1	92.1
	1 はい	8	7.7	7.9	100
	合計	101	97.1	100	
	欠損値	3	2.9		
合計		104	100		

Q24_A126 経済正義実践市民連合		度数	パーセント	有効パーセント	累積パーセント
有効	0 いいえ	56	53.8	55.4	55.4
	1 はい	45	43.3	44.6	100
	合計	101	97.1	100	
	欠損値	3	2.9		
合計		104	100		

Q24_A127 韓国公害管理研修院		度数	パーセント	有効パーセント	累積パーセント
有効	0 いいえ	97	93.3	96	96
	1 はい	4	3.8	4	100
	合計	101	97.1	100	
	欠損値	3	2.9		
合計		104	100		

Q24_A128 環境保全協会		度数	パーセント	有効パーセント	累積パーセント
有効	0 いいえ	78	75	77.2	77.2
	1 はい	23	22.1	22.8	100
	合計	101	97.1	100	
	欠損値	3	2.9		
合計		104	100		

Q24_A129 韓国環境生態系研究協会		度数	パーセント	有効パーセント	累積パーセント
有効	0 いいえ	93	89.4	91.2	91.2
	1 はい	9	8.7	8.8	100
	合計	102	98.1	100	
	欠損値	2	1.9		
合計		104	100		

Q24_A130 エネルギー管理公団		度数	パーセント	有効パーセント	累積パーセント
有効	0 いいえ	84	80.8	82.4	82.4
	1 はい	18	17.3	17.6	100
	合計	102	98.1	100	
	欠損値	2	1.9		
合計		104	100		

Q24_A131 韓国鳥類保護学会		度数	パーセント	有効パーセント	累積パーセント
有効	0 いいえ	91	87.5	89.2	89.2
	1 はい	11	10.6	10.8	100
	合計	102	98.1	100	
	欠損値	2	1.9		
合計		104	100		

Q24_A132 産業公害研究所		度数	パーセント	有効パーセント	累積パーセント
有効	0 いいえ	91	87.5	90.1	90.1
	1 はい	10	9.6	9.9	100
	合計	101	97.1	100	
	欠損値	3	2.9		
合計		104	100		

Q24_A133 環境保全協議会		度数	パーセント	有効パーセント	累積パーセント
有効	0 いいえ	94	90.4	92.2	92.2
	1 はい	8	7.7	7.8	100
	合計	102	98.1	100	
	欠損値	2	1.9		
合計		104	100		

Q24_A134 グリーンファミリー運動連合		度数	パーセント	有効パーセント	累積パーセント
有効	0 いいえ	89	85.6	88.1	88.1
	1 はい	12	11.5	11.9	100
	合計	101	97.1	100	
	欠損値	3	2.9		
合計		104	100		

Q24_A135 グリーンピース コリア		度数	パーセント	有効パーセント	累積パーセント
有効	0 いいえ	90	86.5	88.2	88.2
	1 はい	12	11.5	11.8	100
	合計	102	98.1	100	
	欠損値	2	1.9		
合計		104	100		

Q24_A136 YMCA		度数	パーセント	有効パーセント	累積パーセント
有効	0 いいえ	76	73.1	75.2	75.2
	1 はい	25	24	24.8	100
	合計	101	97.1	100	
	欠損値	3	2.9		
合計		104	100		

Q24_A137 持続可能な開発ネットワーク韓国本部 (KSDN)		度数	パーセント	有効パーセント	累積パーセント
有効	0 いいえ	91	87.5	90.1	90.1
	1 はい	10	9.6	9.9	100
	合計	101	97.1	100	
	欠損値	3	2.9		
合計		104	100		



Q24\_A138 大韓地下水環境学会

		度数	ハ-セント	有効ハ-セント	累積ハ-セント
有効	0 いいえ	96	92.3	94.1	94.1
	1 はい	6	5.8	5.9	100
	合計	102	98.1	100	
	欠損値	2	1.9		
合計		104	100		

Q24\_A139 緑色連合

		度数	ハ-セント	有効ハ-セント	累積ハ-セント
有効	0 いいえ	61	58.7	60.4	60.4
	1 はい	40	38.5	39.6	100
	合計	101	97.1	100	
	欠損値	3	2.9		
合計		104	100		

Q24\_A140 韓国産業危険管理研究所

		度数	ハ-セント	有効ハ-セント	累積ハ-セント
有効	0 いいえ	100	96.2	98	98
	1 はい	2	1.9	2	100
	合計	102	98.1	100	
	欠損値	2	1.9		
合計		104	100		

Q24\_A141 環境計画研究所

		度数	ハ-セント	有効ハ-セント	累積ハ-セント
有効	0 いいえ	98	94.2	96.1	96.1
	1 はい	4	3.8	3.9	100
	合計	102	98.1	100	
	欠損値	2	1.9		
合計		104	100		

Q24\_A142 韓国資源再活用研究院

		度数	ハ-セント	有効ハ-セント	累積ハ-セント
有効	0 いいえ	96	92.3	95	95
	1 はい	5	4.8	5	100
	合計	101	97.1	100	
	欠損値	3	2.9		
合計		104	100		

Q24\_A143 資源産業研究院

		度数	ハ-セント	有効ハ-セント	累積ハ-セント
有効	0 いいえ	100	96.2	98	98
	1 はい	2	1.9	2	100
	合計	102	98.1	100	
	欠損値	2	1.9		
合計		104	100		

Q24_A144 韓国エネルギー技術研究所					
		度数	パーセント	有効パーセント	累積パーセント
有効	0 いいえ	88	84.6	86.3	86.3
	1 はい	14	13.5	13.7	100
	合計	102	98.1	100	
	欠損値	2	1.9		
合計		104	100		

Q24_A145 韓国国際協力団					
		度数	パーセント	有効パーセント	累積パーセント
有効	0 いいえ	100	96.2	98	98
	1 はい	2	1.9	2	100
	合計	102	98.1	100	
	欠損値	2	1.9		
合計		104	100		

Q24_A146 韓国科学院					
		度数	パーセント	有効パーセント	累積パーセント
有効	0 いいえ	95	91.3	93.1	93.1
	1 はい	7	6.7	6.9	100
	合計	102	98.1	100	
	欠損値	2	1.9		
合計		104	100		

Q24_A147 韓国消費者保護院					
		度数	パーセント	有効パーセント	累積パーセント
有効	0 いいえ	79	76	78.2	78.2
	1 はい	22	21.2	21.8	100
	合計	101	97.1	100	
	欠損値	3	2.9		
合計		104	100		

Q24_A148 環境と公害研究会					
		度数	パーセント	有効パーセント	累積パーセント
有効	0 いいえ	88	84.6	87.1	87.1
	1 はい	13	12.5	12.9	100
	合計	101	97.1	100	
	欠損値	3	2.9		
合計		104	100		

Q24_A149 韓国環境科学協議会					
		度数	パーセント	有効パーセント	累積パーセント
有効	0 いいえ	96	92.3	94.1	94.1
	1 はい	6	5.8	5.9	100
	合計	102	98.1	100	
	欠損値	2	1.9		
合計		104	100		

Q24\_A150 韓国労働組合総連合会

		度数	パーセント	有効パーセント	累積パーセント
有効	0 いいえ	88	84.6	87.1	87.1
	1 はい	13	12.5	12.9	100
	合計	101	97.1	100	
	欠損値	3	2.9		
合計		104	100		

Q24\_A151 朝鮮日報

		度数	パーセント	有効パーセント	累積パーセント
有効	0 いいえ	38	36.5	37.6	37.6
	1 はい	63	60.6	62.4	100
	合計	101	97.1	100	
	欠損値	3	2.9		
合計		104	100		

Q24\_A152 毎日経済新聞

		度数	パーセント	有効パーセント	累積パーセント
有効	0 いいえ	66	63.5	65.3	65.3
	1 はい	35	33.7	34.7	100
	合計	101	97.1	100	
	欠損値	3	2.9		
合計		104	100		

Q24\_A153 東亜日報

		度数	パーセント	有効パーセント	累積パーセント
有効	0 いいえ	47	45.2	46.5	46.5
	1 はい	54	51.9	53.5	100
	合計	101	97.1	100	
	欠損値	3	2.9		
合計		104	100		

Q24\_A154 中央日報

		度数	パーセント	有効パーセント	累積パーセント
有効	0 いいえ	50	48.1	49.5	49.5
	1 はい	51	49	50.5	100
	合計	101	97.1	100	
	欠損値	3	2.9		
合計		104	100		

Q24\_A155 韓国経済新聞

		度数	パーセント	有効パーセント	累積パーセント
有効	0 いいえ	71	68.3	69.6	69.6
	1 はい	31	29.8	30.4	100
	合計	102	98.1	100	
	欠損値	2	1.9		
合計		104	100		

Q24_A156 KBS		度数	パーセント	有効パーセント	累積パーセント
有効	0 いいえ	42	40.4	41.6	41.6
	1 はい	59	56.7	58.4	100
	合計	101	97.1	100	
	欠損値	3	2.9		
合計		104	100		

Q24_A157 月刊 環境運動		度数	パーセント	有効パーセント	累積パーセント
有効	0 いいえ	86	82.7	85.1	85.1
	1 はい	15	14.4	14.9	100
	合計	101	97.1	100	
	欠損値	3	2.9		
合計		104	100		

Q24_A158 連合通信		度数	パーセント	有効パーセント	累積パーセント
有効	0 いいえ	63	60.6	62.4	62.4
	1 はい	38	36.5	37.6	100
	合計	101	97.1	100	
	欠損値	3	2.9		
合計		104	100		

(少しの影響力を持っている)

Q24\_B1 IPCC

		度数	パーセント	有効パーセント	累積パーセント
有効	0 いいえ	98	94.2	96.1	96.1
	1 はい	4	3.8	3.9	100
	合計	102	98.1	100	
	欠損値	2	1.9		
合計	104	100			

Q24\_B2 OECD

		度数	パーセント	有効パーセント	累積パーセント
有効	0 いいえ	97	93.3	95.1	95.1
	1 はい	5	4.8	4.9	100
	合計	102	98.1	100	
	欠損値	2	1.9		
合計	104	100			

Q24\_B3 UNEP

		度数	パーセント	有効パーセント	累積パーセント
有効	0 いいえ	90	86.5	88.2	88.2
	1 はい	12	11.5	11.8	100
	合計	102	98.1	100	
	欠損値	2	1.9		
合計	104	100			

Q24\_B4 国際連合持続可能委員会

		度数	パーセント	有効パーセント	累積パーセント
有効	0 いいえ	90	86.5	88.2	88.2
	1 はい	12	11.5	11.8	100
	合計	102	98.1	100	
	欠損値	2	1.9		
合計	104	100			

Q24\_B5 世界銀行

		度数	パーセント	有効パーセント	累積パーセント
有効	0 いいえ	89	85.6	87.3	87.3
	1 はい	13	12.5	12.7	100
	合計	102	98.1	100	
	欠損値	2	1.9		
合計	104	100			

Q24\_B6 OECD IEA

		度数	パーセント	有効パーセント	累積パーセント
有効	0 いいえ	83	79.8	81.4	81.4
	1 はい	19	18.3	18.6	100
	合計	102	98.1	100	
	欠損値	2	1.9		

合計		104	100		
Q24_B7 UNDP					
		度数	パーセント	有効パーセント	累積パーセント
有効	0	いいえ	88	84.6	86.3
	1	はい	14	13.5	100
		合計	102	98.1	100
		欠損値	2	1.9	
合計			104	100	
Q24_B8 WFC					
		度数	パーセント	有効パーセント	累積パーセント
有効	0	いいえ	85	81.7	83.3
	1	はい	17	16.3	100
		合計	102	98.1	100
		欠損値	2	1.9	
合計			104	100	
Q24_B9 WMO					
		度数	パーセント	有効パーセント	累積パーセント
有効	0	いいえ	81	77.9	79.4
	1	はい	21	20.2	100
		合計	102	98.1	100
		欠損値	2	1.9	
合計			104	100	
Q24_B10 IUCN					
		度数	パーセント	有効パーセント	累積パーセント
有効	0	いいえ	84	80.8	82.4
	1	はい	18	17.3	100
		合計	102	98.1	100
		欠損値	2	1.9	
合計			104	100	
Q24_B11 FAO					
		度数	パーセント	有効パーセント	累積パーセント
有効	0	いいえ	86	82.7	84.3
	1	はい	16	15.4	100
		合計	102	98.1	100
		欠損値	2	1.9	
合計			104	100	
Q24_B12 GHF					
		度数	パーセント	有効パーセント	累積パーセント
有効	0	いいえ	87	83.7	85.3
	1	はい	15	14.4	100
		合計	102	98.1	100
		欠損値	2	1.9	
合計			104	100	

Q24_B13 ITTO		度数	パーセント	有効パーセント	累積パーセント
有効	0 いいえ	86	82.7	84.3	84.3
	1 はい	16	15.4	15.7	100
	合計	102	98.1	100	
	欠損値	2	1.9		
合計		104	100		

Q24_B14 IMF		度数	パーセント	有効パーセント	累積パーセント
有効	0 いいえ	91	87.5	89.2	89.2
	1 はい	11	10.6	10.8	100
	合計	102	98.1	100	
	欠損値	2	1.9		
合計		104	100		

Q24_B15 国際連合経済社会理事会 人口委員会		度数	パーセント	有効パーセント	累積パーセント
有効	0 いいえ	83	79.8	81.4	81.4
	1 はい	19	18.3	18.6	100
	合計	102	98.1	100	
	欠損値	2	1.9		
合計		104	100		

Q24_B16 WHO		度数	パーセント	有効パーセント	累積パーセント
有効	0 いいえ	88	84.6	86.3	86.3
	1 はい	14	13.5	13.7	100
	合計	102	98.1	100	
	欠損値	2	1.9		
合計		104	100		

Q24_B17 国際連合の各条約事務局		度数	パーセント	有効パーセント	累積パーセント
有効	0 いいえ	89	85.6	87.3	87.3
	1 はい	13	12.5	12.7	100
	合計	102	98.1	100	
	欠損値	2	1.9		
合計		104	100		

Q24_B18 UNFPA		度数	パーセント	有効パーセント	累積パーセント
有効	0 いいえ	87	83.7	85.3	85.3
	1 はい	15	14.4	14.7	100
	合計	102	98.1	100	
	欠損値	2	1.9		
合計		104	100		

Q24_B19 IAEA		度数	パーセント	有効パーセント	累積パーセント
有効	0 いいえ	92	88.5	90.2	90.2
	1 はい	10	9.6	9.8	100
	合計	102	98.1	100	
	欠損値	2	1.9		
合計		104	100		

Q24_B20 OPEC		度数	パーセント	有効パーセント	累積パーセント
有効	0 いいえ	91	87.5	89.2	89.2
	1 はい	11	10.6	10.8	100
	合計	102	98.1	100	
	欠損値	2	1.9		
合計		104	100		

Q24_B21 アジア開発銀行		度数	パーセント	有効パーセント	累積パーセント
有効	0 いいえ	89	85.6	87.3	87.3
	1 はい	13	12.5	12.7	100
	合計	102	98.1	100	
	欠損値	2	1.9		
合計		104	100		

Q24_B22 ESCAP		度数	パーセント	有効パーセント	累積パーセント
有効	0 いいえ	83	79.8	81.4	81.4
	1 はい	19	18.3	18.6	100
	合計	102	98.1	100	
	欠損値	2	1.9		
合計		104	100		

Q24_B23 グリーン・ピース		度数	パーセント	有効パーセント	累積パーセント
有効	0 いいえ	94	90.4	92.2	92.2
	1 はい	8	7.7	7.8	100
	合計	102	98.1	100	
	欠損値	2	1.9		
合計		104	100		

Q24_B24 CAN		度数	パーセント	有効パーセント	累積パーセント
有効	0 いいえ	89	85.6	87.3	87.3
	1 はい	13	12.5	12.7	100
	合計	102	98.1	100	
	欠損値	2	1.9		
合計		104	100		



Q24_B25 WWF		度数	パーセント	有効パーセント	累積パーセント
有効	0 いいえ	91	87.5	89.2	89.2
	1 はい	11	10.6	10.8	100
	合計	102	98.1	100	
	欠損値	2	1.9		
合計		104	100		

Q24_B26 WRI		度数	パーセント	有効パーセント	累積パーセント
有効	0 いいえ	89	85.6	87.3	87.3
	1 はい	13	12.5	12.7	100
	合計	102	98.1	100	
	欠損値	2	1.9		
合計		104	100		

Q24_B27 地球の友		度数	パーセント	有効パーセント	累積パーセント
有効	0 いいえ	88	84.6	86.3	86.3
	1 はい	14	13.5	13.7	100
	合計	102	98.1	100	
	欠損値	2	1.9		
合計		104	100		

Q24_B28 WBCSD		度数	パーセント	有効パーセント	累積パーセント
有効	0 いいえ	87	83.7	85.3	85.3
	1 はい	15	14.4	14.7	100
	合計	102	98.1	100	
	欠損値	2	1.9		
合計		104	100		

Q24_B29 ICLGI		度数	パーセント	有効パーセント	累積パーセント
有効	0 いいえ	88	84.6	86.3	86.3
	1 はい	14	13.5	13.7	100
	合計	102	98.1	100	
	欠損値	2	1.9		
合計		104	100		

Q24_B30 Sierra Club		度数	パーセント	有効パーセント	累積パーセント
有効	0 いいえ	88	84.6	86.3	86.3
	1 はい	14	13.5	13.7	100
	合計	102	98.1	100	
	欠損値	2	1.9		
合計		104	100		

Q24\_B31 Conservation International

		度数	パーセント	有効パーセント	累積パーセント
有効	0 いいえ	92	88.5	90.2	90.2
	1 はい	10	9.6	9.8	100
	合計	102	98.1	100	
	欠損値	2	1.9		
合計		104	100		

Q24\_B32 WWF

		度数	パーセント	有効パーセント	累積パーセント
有効	0 いいえ	90	86.5	88.2	88.2
	1 はい	12	11.5	11.8	100
	合計	102	98.1	100	
	欠損値	2	1.9		
合計		104	100		

Q24\_B33 TNC

		度数	パーセント	有効パーセント	累積パーセント
有効	0 いいえ	92	88.5	90.2	90.2
	1 はい	10	9.6	9.8	100
	合計	102	98.1	100	
	欠損値	2	1.9		
合計		104	100		

Q24\_B34 ICC

		度数	パーセント	有効パーセント	累積パーセント
有効	0 いいえ	86	82.7	84.3	84.3
	1 はい	16	15.4	15.7	100
	合計	102	98.1	100	
	欠損値	2	1.9		
合計		104	100		

Q24\_B35 環境部 環境政策室 地球環境課

		度数	パーセント	有効パーセント	累積パーセント
有効	0 いいえ	88	84.6	87.1	87.1
	1 はい	13	12.5	12.9	100
	合計	101	97.1	100	
	欠損値	3	2.9		
合計		104	100		

Q24\_B36 環境部 大気保全局

		度数	パーセント	有効パーセント	累積パーセント
有効	0 いいえ	90	86.5	89.1	89.1
	1 はい	11	10.6	10.9	100
	合計	101	97.1	100	
	欠損値	3	2.9		
合計		104	100		

Q24\_B37 環境部 企画管理室

		度数	パーセント	有効パーセント	累積パーセント
有効	0 いいえ	93	89.4	92.1	92.1
	1 はい	8	7.7	7.9	100
	合計	101	97.1	100	
	欠損値	3	2.9		
合計		104	100		

Q24\_B38 環境部 水質保全局

		度数	パーセント	有効パーセント	累積パーセント
有効	0 いいえ	86	82.7	85.1	85.1
	1 はい	15	14.4	14.9	100
	合計	101	97.1	100	
	欠損値	3	2.9		
合計		104	100		

Q24\_B39 外交通商部 外交政策室

		度数	パーセント	有効パーセント	累積パーセント
有効	0 いいえ	92	88.5	90.2	90.2
	1 はい	10	9.6	9.8	100
	合計	102	98.1	100	
	欠損値	2	1.9		
合計		104	100		

Q24\_B40 外交通商部 通商支援局

		度数	パーセント	有効パーセント	累積パーセント
有効	0 いいえ	91	87.5	89.2	89.2
	1 はい	11	10.6	10.8	100
	合計	102	98.1	100	
	欠損値	2	1.9		
合計		104	100		

Q24\_B41 外交通商部 国際機構政策官

		度数	パーセント	有効パーセント	累積パーセント
有効	0 いいえ	89	85.6	87.3	87.3
	1 はい	13	12.5	12.7	100
	合計	102	98.1	100	
	欠損値	2	1.9		
合計		104	100		

Q24\_B42 外交通商部 通商交渉本部

		度数	パーセント	有効パーセント	累積パーセント
有効	0 いいえ	88	84.6	86.3	86.3
	1 はい	14	13.5	13.7	100
	合計	102	98.1	100	
	欠損値	2	1.9		
合計		104	100		

Q24\_B43 産業資源部 資本財産業局

		度数	パーセント	有効パーセント	累積パーセント
有効	0 いいえ	86	82.7	84.3	84.3
	1 はい	16	15.4	15.7	100
	合計	102	98.1	100	
	欠損値	2	1.9		
合計		104	100		

Q24\_B44 産業資源部 企画管理室

		度数	パーセント	有効パーセント	累積パーセント
有効	0 いいえ	88	84.6	86.3	86.3
	1 はい	14	13.5	13.7	100
	合計	102	98.1	100	
	欠損値	2	1.9		
合計		104	100		

Q24\_B45 産業資源部 貿易政策室

		度数	パーセント	有効パーセント	累積パーセント
有効	0 いいえ	88	84.6	87.1	87.1
	1 はい	13	12.5	12.9	100
	合計	101	97.1	100	
	欠損値	3	2.9		
合計		104	100		

Q24\_B46 産業資源部 産業政策局

		度数	パーセント	有効パーセント	累積パーセント
有効	0 いいえ	83	79.8	82.2	82.2
	1 はい	18	17.3	17.8	100
	合計	101	97.1	100	
	欠損値	3	2.9		
合計		104	100		

Q24\_B47 産業資源部 生活産業局

		度数	パーセント	有効パーセント	累積パーセント
有効	0 いいえ	89	85.6	87.3	87.3
	1 はい	13	12.5	12.7	100
	合計	102	98.1	100	
	欠損値	2	1.9		
合計		104	100		

Q24\_B48 産業資源部 資源政策室

		度数	パーセント	有効パーセント	累積パーセント
有効	0 いいえ	86	82.7	85.1	85.1
	1 はい	15	14.4	14.9	100
	合計	101	97.1	100	
	欠損値	3	2.9		
合計		104	100		

Q24\_B49 財政経済部 予算庁

	度数	パーセント	有効パーセント	累積パーセント
有効				
0 いいえ	91	87.5	90.1	90.1
1 はい	10	9.6	9.9	100
合計	101	97.1	100	
欠損値	3	2.9		
合計	104	100		

Q24\_B50 財政経済部 国際金融担当局

	度数	パーセント	有効パーセント	累積パーセント
有効				
0 いいえ	87	83.7	85.3	85.3
1 はい	15	14.4	14.7	100
合計	102	98.1	100	
欠損値	2	1.9		
合計	104	100		

Q24\_B51 財政経済部 税制室

	度数	パーセント	有効パーセント	累積パーセント
有効				
0 いいえ	92	88.5	90.2	90.2
1 はい	10	9.6	9.8	100
合計	102	98.1	100	
欠損値	2	1.9		
合計	104	100		

Q24\_B52 財政経済部 国税庁

	度数	パーセント	有効パーセント	累積パーセント
有効				
0 いいえ	91	87.5	89.2	89.2
1 はい	11	10.6	10.8	100
合計	102	98.1	100	
欠損値	2	1.9		
合計	104	100		

Q24\_B53 科学技術部 研究開発調停室

	度数	パーセント	有効パーセント	累積パーセント
有効				
0 いいえ	83	79.8	82.2	82.2
1 はい	18	17.3	17.8	100
合計	101	97.1	100	
欠損値	3	2.9		
合計	104	100		

Q24\_B54 建設交通部 運送政策室

	度数	パーセント	有効パーセント	累積パーセント
有効				
0 いいえ	91	87.5	89.2	89.2
1 はい	11	10.6	10.8	100
合計	102	98.1	100	
欠損値	2	1.9		
合計	104	100		

Q24_B55 気象庁		度数	パーセント	有効パーセント	累積パーセント
有効	0 いいえ	84	80.8	83.2	83.2
	1 はい	17	16.3	16.8	100
	合計	101	97.1	100	
	欠損値	3	2.9		
合計		104	100		

Q24_B56 青瓦台 秘書室		度数	パーセント	有効パーセント	累積パーセント
有効	0 いいえ	95	91.3	93.1	93.1
	1 はい	7	6.7	6.9	100
	合計	102	98.1	100	
	欠損値	2	1.9		
合計		104	100		

Q24_B57 保健福祉部 保健局		度数	パーセント	有効パーセント	累積パーセント
有効	0 いいえ	84	80.8	83.2	83.2
	1 はい	17	16.3	16.8	100
	合計	101	97.1	100	
	欠損値	3	2.9		
合計		104	100		

Q24_B58 建設交通部 国土計画局		度数	パーセント	有効パーセント	累積パーセント
有効	0 いいえ	90	86.5	88.2	88.2
	1 はい	12	11.5	11.8	100
	合計	102	98.1	100	
	欠損値	2	1.9		
合計		104	100		

Q24_B59 農林部 法業政策室 環境農業課		度数	パーセント	有効パーセント	累積パーセント
有効	0 いいえ	79	76	78.2	78.2
	1 はい	22	21.2	21.8	100
	合計	101	97.1	100	
	欠損値	3	2.9		
合計		104	100		

Q24_B60 環境部 国立環境研究院		度数	パーセント	有効パーセント	累積パーセント
有効	0 いいえ	83	79.8	82.2	82.2
	1 はい	18	17.3	17.8	100
	合計	101	97.1	100	
	欠損値	3	2.9		
合計		104	100		

Q24_B61 気象庁 気象通信所		度数	ハ°-セント	有効ハ°-セント	累積ハ°-セント
有効	0 いいえ	86	82.7	84.3	84.3
	1 はい	16	15.4	15.7	100
	合計	102	98.1	100	
	欠損値	2	1.9		
合計		104	100		

Q24_B62 気象庁 気象研究所		度数	ハ°-セント	有効ハ°-セント	累積ハ°-セント
有効	0 いいえ	83	79.8	82.2	82.2
	1 はい	18	17.3	17.8	100
	合計	101	97.1	100	
	欠損値	3	2.9		
合計		104	100		

Q24_B63 産業資源部 産業研究院		度数	ハ°-セント	有効ハ°-セント	累積ハ°-セント
有効	0 いいえ	80	76.9	78.4	78.4
	1 はい	22	21.2	21.6	100
	合計	102	98.1	100	
	欠損値	2	1.9		
合計		104	100		

Q24_B64 財政経済部 韓国開発研究院		度数	ハ°-セント	有効ハ°-セント	累積ハ°-セント
有効	0 いいえ	86	82.7	85.1	85.1
	1 はい	15	14.4	14.9	100
	合計	101	97.1	100	
	欠損値	3	2.9		
合計		104	100		

Q24_B65 環境管理公団		度数	ハ°-セント	有効ハ°-セント	累積ハ°-セント
有効	0 いいえ	84	80.8	82.4	82.4
	1 はい	18	17.3	17.6	100
	合計	102	98.1	100	
	欠損値	2	1.9		
合計		104	100		

Q24_B66 韓国環境政策評価研究院		度数	ハ°-セント	有効ハ°-セント	累積ハ°-セント
有効	0 いいえ	86	82.7	85.1	85.1
	1 はい	15	14.4	14.9	100
	合計	101	97.1	100	
	欠損値	3	2.9		
合計		104	100		

Q24\_B67 韓国ガス公社

		度数	パーセント	有効パーセント	累積パーセント
有効	0 いいえ	85	81.7	84.2	84.2
	1 はい	16	15.4	15.8	100
	合計	101	97.1	100	
	欠損値	3	2.9		
合計		104	100		

Q24\_B68 韓国道路公社

		度数	パーセント	有効パーセント	累積パーセント
有効	0 いいえ	89	85.6	87.3	87.3
	1 はい	13	12.5	12.7	100
	合計	102	98.1	100	
	欠損値	2	1.9		
合計		104	100		

Q24\_B69 韓国水資源公社

		度数	パーセント	有効パーセント	累積パーセント
有効	0 いいえ	88	84.6	86.3	86.3
	1 はい	14	13.5	13.7	100
	合計	102	98.1	100	
	欠損値	2	1.9		
合計		104	100		

Q24\_B70 対外経済政策研究院

		度数	パーセント	有効パーセント	累積パーセント
有効	0 いいえ	80	76.9	79.2	79.2
	1 はい	21	20.2	20.8	100
	合計	101	97.1	100	
	欠損値	3	2.9		
合計		104	100		

Q24\_B71 韓国原子力文化財団

		度数	パーセント	有効パーセント	累積パーセント
有効	0 いいえ	82	78.8	81.2	81.2
	1 はい	19	18.3	18.8	100
	合計	101	97.1	100	
	欠損値	3	2.9		
合計		104	100		

Q24\_B72 生産技術研究院

		度数	パーセント	有効パーセント	累積パーセント
有効	0 いいえ	83	79.8	82.2	82.2
	1 はい	18	17.3	17.8	100
	合計	101	97.1	100	
	欠損値	3	2.9		
合計		104	100		



Q24\_B73 環境部 環境保全委員会

		度数	パーセント	有効パーセント	累積パーセント
有効	0 いいえ	84	80.8	82.4	82.4
	1 はい	18	17.3	17.6	100
	合計	102	98.1	100	
	欠損値	2	1.9		
合計		104	100		

Q24\_B74 環境部 中央環境保全諮問委員会

		度数	パーセント	有効パーセント	累積パーセント
有効	0 いいえ	84	80.8	83.2	83.2
	1 はい	17	16.3	16.8	100
	合計	101	97.1	100	
	欠損値	3	2.9		
合計		104	100		

Q24\_B75 科学技術部 原子力委員会

		度数	パーセント	有効パーセント	累積パーセント
有効	0 いいえ	88	84.6	87.1	87.1
	1 はい	13	12.5	12.9	100
	合計	101	97.1	100	
	欠損値	3	2.9		
合計		104	100		

Q24\_B76 産業資源部 産業環境政策委員会

		度数	パーセント	有効パーセント	累積パーセント
有効	0 いいえ	84	80.8	82.4	82.4
	1 はい	18	17.3	17.6	100
	合計	102	98.1	100	
	欠損値	2	1.9		
合計		104	100		

Q24\_B77 地球環境 企画団

		度数	パーセント	有効パーセント	累積パーセント
有効	0 いいえ	83	79.8	81.4	81.4
	1 はい	19	18.3	18.6	100
	合計	102	98.1	100	
	欠損値	2	1.9		
合計		104	100		

Q24\_B78 国民会議

		度数	パーセント	有効パーセント	累積パーセント
有効	0 いいえ	95	91.3	94.1	94.1
	1 はい	6	5.8	5.9	100
	合計	101	97.1	100	
	欠損値	3	2.9		
合計		104	100		

Q24_B79 地球環境国際委員連盟		度数	パーセント	有効パーセント	累積パーセント
有効	0 いいえ	84	80.8	82.4	82.4
	1 はい	18	17.3	17.6	100
	合計	102	98.1	100	
	欠損値	2	1.9		
合計		104	100		

Q24_B80 自民連		度数	パーセント	有効パーセント	累積パーセント
有効	0 いいえ	86	82.7	85.1	85.1
	1 はい	15	14.4	14.9	100
	合計	101	97.1	100	
	欠損値	3	2.9		
合計		104	100		

Q24_B81 環境 FORUM		度数	パーセント	有効パーセント	累積パーセント
有効	0 いいえ	80	76.9	79.2	79.2
	1 はい	21	20.2	20.8	100
	合計	101	97.1	100	
	欠損値	3	2.9		
合計		104	100		

Q24_B82 ハンナラ党		度数	パーセント	有効パーセント	累積パーセント
有効	0 いいえ	84	80.8	83.2	83.2
	1 はい	17	16.3	16.8	100
	合計	101	97.1	100	
	欠損値	3	2.9		
合計		104	100		

Q24_B83 国民新党		度数	パーセント	有効パーセント	累積パーセント
有効	0 いいえ	82	78.8	80.4	80.4
	1 はい	20	19.2	19.6	100
	合計	102	98.1	100	
	欠損値	2	1.9		
合計		104	100		

Q24_B84 全国経済人連合会		度数	パーセント	有効パーセント	累積パーセント
有効	0 いいえ	88	84.6	87.1	87.1
	1 はい	13	12.5	12.9	100
	合計	101	97.1	100	
	欠損値	3	2.9		
合計		104	100		

Q24\_B85 韓国経営者総協会

		度数	パーセント	有効パーセント	累積パーセント
有効	0 いいえ	91	87.5	89.2	89.2
	1 はい	11	10.6	10.8	100
	合計	102	98.1	100	
	欠損値	2	1.9		
合計		104	100		

Q24\_B86 大韓商工会議所

		度数	パーセント	有効パーセント	累積パーセント
有効	0 いいえ	87	83.7	86.1	86.1
	1 はい	14	13.5	13.9	100
	合計	101	97.1	100	
	欠損値	3	2.9		
合計		104	100		

Q24\_B87 中小企業協同組合中央会

		度数	パーセント	有効パーセント	累積パーセント
有効	0 いいえ	89	85.6	88.1	88.1
	1 はい	12	11.5	11.9	100
	合計	101	97.1	100	
	欠損値	3	2.9		
合計		104	100		

Q24\_B88 農業協同組合中央会

		度数	パーセント	有効パーセント	累積パーセント
有効	0 いいえ	87	83.7	86.1	86.1
	1 はい	14	13.5	13.9	100
	合計	101	97.1	100	
	欠損値	3	2.9		
合計		104	100		

Q24\_B89 韓国電気工事協会

		度数	パーセント	有効パーセント	累積パーセント
有効	0 いいえ	87	83.7	86.1	86.1
	1 はい	14	13.5	13.9	100
	合計	101	97.1	100	
	欠損値	3	2.9		
合計		104	100		

Q24\_B90 韓国鉄鋼工業協会

		度数	パーセント	有効パーセント	累積パーセント
有効	0 いいえ	88	84.6	87.1	87.1
	1 はい	13	12.5	12.9	100
	合計	101	97.1	100	
	欠損値	3	2.9		
合計		104	100		

Q24_B91 韓国石油化学協会		度数	パーセント	有効パーセント	累積パーセント
有効	0 いいえ	85	81.7	83.3	83.3
	1 はい	17	16.3	16.7	100
	合計	102	98.1	100	
	欠損値	2	1.9		
合計		104	100		

Q24_B92 韓国ガス販売業協会		度数	パーセント	有効パーセント	累積パーセント
有効	0 いいえ	85	81.7	84.2	84.2
	1 はい	16	15.4	15.8	100
	合計	101	97.1	100	
	欠損値	3	2.9		
合計		104	100		

Q24_B93 韓国冷凍空調工業協会		度数	パーセント	有効パーセント	累積パーセント
有効	0 いいえ	87	83.7	86.1	86.1
	1 はい	14	13.5	13.9	100
	合計	101	97.1	100	
	欠損値	3	2.9		
合計		104	100		

Q24_B94 韓国化学工業協同協会		度数	パーセント	有効パーセント	累積パーセント
有効	0 いいえ	87	83.7	85.3	85.3
	1 はい	15	14.4	14.7	100
	合計	102	98.1	100	
	欠損値	2	1.9		
合計		104	100		

Q24_B95 韓国自動車工業協会		度数	パーセント	有効パーセント	累積パーセント
有効	0 いいえ	89	85.6	88.1	88.1
	1 はい	12	11.5	11.9	100
	合計	101	97.1	100	
	欠損値	3	2.9		
合計		104	100		

Q24_B96 韓国製紙工業連合会		度数	パーセント	有効パーセント	累積パーセント
有効	0	90	86.5	89.1	89.1
	1	11	10.6	10.9	100
	合計	101	97.1	100	
	欠損値	3	2.9		
合計		104	100		

		Q24_B97 韓国石油化学工業協会			
		度数	ハ°-セント	有効ハ°-セント	累積ハ°-セント
有効	0 いいえ	91	87.5	89.2	89.2
	1 はい	11	10.6	10.8	100
	合計	102	98.1	100	
	欠損値	2	1.9		
合計		104	100		

		Q24_B98 韓国製薬協会			
		度数	ハ°-セント	有効ハ°-セント	累積ハ°-セント
有効	0 いいえ	86	82.7	85.1	85.1
	1 はい	15	14.4	14.9	100
	合計	101	97.1	100	
	欠損値	3	2.9		
合計		104	100		

		Q24_B99 韓国建設協会			
		度数	ハ°-セント	有効ハ°-セント	累積ハ°-セント
有効	0 いいえ	89	85.6	88.1	88.1
	1 はい	12	11.5	11.9	100
	合計	101	97.1	100	
	欠損値	3	2.9		
合計		104	100		

		Q24_B100 韓国セメント加工業協会			
		度数	ハ°-セント	有効ハ°-セント	累積ハ°-セント
有効	0 いいえ	87	83.7	85.3	85.3
	1 はい	15	14.4	14.7	100
	合計	102	98.1	100	
	欠損値	2	1.9		
合計		104	100		

		Q24_B101 全国タクシー運送事業組合			
		度数	ハ°-セント	有効ハ°-セント	累積ハ°-セント
有効	0 いいえ	86	82.7	85.1	85.1
	1 はい	15	14.4	14.9	100
	合計	101	97.1	100	
	欠損値	3	2.9		
合計		104	100		

		Q24_B102 全国銀行協会			
		度数	ハ°-セント	有効ハ°-セント	累積ハ°-セント
有効	0 いいえ	84	80.8	82.4	82.4
	1 はい	18	17.3	17.6	100
	合計	102	98.1	100	
	欠損値	2	1.9		
合計		104	100		

		Q24_B103 韓国産業廃棄物協会			
		度数	パーセント	有効パーセント	累積パーセント
有効	0 いいえ	81	77.9	79.4	79.4
	1 はい	21	20.2	20.6	100
	合計	102	98.1	100	
	欠損値	2	1.9		
合計		104	100		

		Q24_B104 韓国デパート協会			
		度数	パーセント	有効パーセント	累積パーセント
有効	0 いいえ	85	81.7	83.3	83.3
	1 はい	17	16.3	16.7	100
	合計	102	98.1	100	
	欠損値	2	1.9		
合計		104	100		

		Q24_B105 韓国アルミニウム表面処理工業協同組合			
		度数	パーセント	有効パーセント	累積パーセント
有効	0 いいえ	86	82.7	84.3	84.3
	1 はい	16	15.4	15.7	100
	合計	102	98.1	100	
	欠損値	2	1.9		
合計		104	100		

		Q24_B106 韓国古鉄工業協会			
		度数	パーセント	有効パーセント	累積パーセント
有効	0 いいえ	85	81.7	83.3	83.3
	1 はい	17	16.3	16.7	100
	合計	102	98.1	100	
	欠損値	2	1.9		
合計		104	100		

		Q24_B107 韓国電気工業振興会			
		度数	パーセント	有効パーセント	累積パーセント
有効	0 いいえ	84	80.8	83.2	83.2
	1 はい	17	16.3	16.8	100
	合計	101	97.1	100	
	欠損値	3	2.9		
合計		104	100		

		Q24_B108 韓国電力			
		度数	パーセント	有効パーセント	累積パーセント
有効	0 いいえ	87	83.7	86.1	86.1
	1 はい	14	13.5	13.9	100
	合計	101	97.1	100	
	欠損値	3	2.9		
合計		104	100		

Q24_B109 浦項製鉄		度数	パーセント	有効パーセント	累積パーセント
有効	0 いいえ	89	85.6	87.3	87.3
	1 はい	13	12.5	12.7	100
	合計	102	98.1	100	
	欠損値	2	1.9		
合計		104	100		

Q24_B110 現代重工業		度数	パーセント	有効パーセント	累積パーセント
有効	0 いいえ	89	85.6	88.1	88.1
	1 はい	12	11.5	11.9	100
	合計	101	97.1	100	
	欠損値	3	2.9		
合計		104	100		

Q24_B111 現代商社		度数	パーセント	有効パーセント	累積パーセント
有効	0 いいえ	89	85.6	87.3	87.3
	1 はい	13	12.5	12.7	100
	合計	102	98.1	100	
	欠損値	2	1.9		
合計		104	100		

Q24_B112 三星物産		度数	パーセント	有効パーセント	累積パーセント
有効	0 いいえ	88	84.6	86.3	86.3
	1 はい	14	13.5	13.7	100
	合計	102	98.1	100	
	欠損値	2	1.9		
合計		104	100		

Q24_B113 仁川製鉄		度数	パーセント	有効パーセント	累積パーセント
有効	0 いいえ	87	83.7	85.3	85.3
	1 はい	15	14.4	14.7	100
	合計	102	98.1	100	
	欠損値	2	1.9		
合計		104	100		

Q24_B114 油功ガス		度数	パーセント	有効パーセント	累積パーセント
有効	0 いいえ	89	85.6	88.1	88.1
	1 はい	12	11.5	11.9	100
	合計	101	97.1	100	
	欠損値	3	2.9		
合計		104	100		

Q24_B115 東洋鋼鉄		度数	パーセント	有効パーセント	累積パーセント
有効	0 いいえ	87	83.7	85.3	85.3
	1 はい	15	14.4	14.7	100
	合計	102	98.1	100	
	欠損値	2	1.9		
合計		104	100		

Q24_B116 大宇重工業		度数	パーセント	有効パーセント	累積パーセント
有効	0 いいえ	90	86.5	88.2	88.2
	1 はい	12	11.5	11.8	100
	合計	102	98.1	100	
	欠損値	2	1.9		
合計		104	100		

Q24_B117 東部製鋼		度数	パーセント	有効パーセント	累積パーセント
有効	0 いいえ	88	84.6	86.3	86.3
	1 はい	14	13.5	13.7	100
	合計	102	98.1	100	
	欠損値	2	1.9		
合計		104	100		

Q24_B118 釜山製鉄		度数	パーセント	有効パーセント	累積パーセント
有効	0 いいえ	88	84.6	86.3	86.3
	1 はい	14	13.5	13.7	100
	合計	102	98.1	100	
	欠損値	2	1.9		
合計		104	100		

Q24_B119 東国製鋼		度数	パーセント	有効パーセント	累積パーセント
有効	0 いいえ	88	84.6	86.3	86.3
	1 はい	14	13.5	13.7	100
	合計	102	98.1	100	
	欠損値	2	1.9		
合計		104	100		

Q24_B120 環境運動連合		度数	パーセント	有効パーセント	累積パーセント
有効	0 いいえ	88	84.6	87.1	87.1
	1 はい	13	12.5	12.9	100
	合計	101	97.1	100	
	欠損値	3	2.9		
合計		104	100		



		Q24_B121 ヌルブルン環境研究所			
		度数	ハ°-セント	有効ハ°-セント	累積ハ°-セント
有効	0 いいえ	83	79.8	81.4	81.4
	1 はい	19	18.3	18.6	100
	合計	102	98.1	100	
	欠損値	2	1.9		
合計		104	100		

		Q24_B122 緑色交通運動			
		度数	ハ°-セント	有効ハ°-セント	累積ハ°-セント
有効	0 いいえ	86	82.7	85.1	85.1
	1 はい	15	14.4	14.9	100
	合計	101	97.1	100	
	欠損値	3	2.9		
合計		104	100		

		Q24_B123 国際環境労働文化院			
		度数	ハ°-セント	有効ハ°-セント	累積ハ°-セント
有効	0 いいえ	87	83.7	85.3	85.3
	1 はい	15	14.4	14.7	100
	合計	102	98.1	100	
	欠損値	2	1.9		
合計		104	100		

		Q24_B124 グリーン文化研究会			
		度数	ハ°-セント	有効ハ°-セント	累積ハ°-セント
有効	0 いいえ	86	82.7	84.3	84.3
	1 はい	16	15.4	15.7	100
	合計	102	98.1	100	
	欠損値	2	1.9		
合計		104	100		

		Q24_B125 全国環境管理人連合会			
		度数	ハ°-セント	有効ハ°-セント	累積ハ°-セント
有効	0 いいえ	81	77.9	80.2	80.2
	1 はい	20	19.2	19.8	100
	合計	101	97.1	100	
	欠損値	3	2.9		
合計		104	100		

		Q24_B126 経済正義実践市民連合			
		度数	ハ°-セント	有効ハ°-セント	累積ハ°-セント
有効	0 いいえ	90	86.5	89.1	89.1
	1 はい	11	10.6	10.9	100
	合計	101	97.1	100	
	欠損値	3	2.9		
合計		104	100		

Q24\_B127 韓国公害管理研修院

		度数	パーセント	有効パーセント	累積パーセント
有効	0 いいえ	85	81.7	84.2	84.2
	1 はい	16	15.4	15.8	100
	合計	101	97.1	100	
	欠損値	3	2.9		
合計		104	100		

Q24\_B128 環境保全協会

		度数	パーセント	有効パーセント	累積パーセント
有効	0 いいえ	80	76.9	79.2	79.2
	1 はい	21	20.2	20.8	100
	合計	101	97.1	100	
	欠損値	3	2.9		
合計		104	100		

Q24\_B129 韓国環境生態系研究協会

		度数	パーセント	有効パーセント	累積パーセント
有効	0 いいえ	82	78.8	80.4	80.4
	1 はい	20	19.2	19.6	100
	合計	102	98.1	100	
	欠損値	2	1.9		
合計		104	100		

Q24\_B130 エネルギー管理公団

		度数	パーセント	有効パーセント	累積パーセント
有効	0 いいえ	87	83.7	85.3	85.3
	1 はい	15	14.4	14.7	100
	合計	102	98.1	100	
	欠損値	2	1.9		
合計		104	100		

Q24\_B131 韓国鳥類保護学会

		度数	パーセント	有効パーセント	累積パーセント
有効	0 いいえ	84	80.8	82.4	82.4
	1 はい	18	17.3	17.6	100
	合計	102	98.1	100	
	欠損値	2	1.9		
合計		104	100		

Q24\_B132 産業公害研究所

		度数	パーセント	有効パーセント	累積パーセント
有効	0 いいえ	88	84.6	87.1	87.1
	1 はい	13	12.5	12.9	100
	合計	101	97.1	100	
	欠損値	3	2.9		
合計		104	100		

Q24\_B133 環境保全協議会

		度数	パーセント	有効パーセント	累積パーセント
有効	0 いいえ	86	82.7	84.3	84.3
	1 はい	16	15.4	15.7	100
	合計	102	98.1	100	
	欠損値	2	1.9		
合計		104	100		

Q24\_B134 グリーンファミリー運動連合

		度数	パーセント	有効パーセント	累積パーセント
有効	0 いいえ	84	80.8	83.2	83.2
	1 はい	17	16.3	16.8	100
	合計	101	97.1	100	
	欠損値	3	2.9		
合計		104	100		

Q24\_B135 グリーンピース コリア

		度数	パーセント	有効パーセント	累積パーセント
有効	0 いいえ	87	83.7	85.3	85.3
	1 はい	15	14.4	14.7	100
	合計	102	98.1	100	
	欠損値	2	1.9		
合計		104	100		

Q24\_B136 YMCA

		度数	パーセント	有効パーセント	累積パーセント
有効	0 いいえ	89	85.6	88.1	88.1
	1 はい	12	11.5	11.9	100
	合計	101	97.1	100	
	欠損値	3	2.9		
合計		104	100		

Q24\_B137 持続可能な開発ネットワーク韓国本部 (KSDN)

		度数	パーセント	有効パーセント	累積パーセント
有効	0 いいえ	88	84.6	87.1	87.1
	1 はい	13	12.5	12.9	100
	合計	101	97.1	100	
	欠損値	3	2.9		
合計		104	100		

Q24\_B138 大韓地下水環境学会

		度数	パーセント	有効パーセント	累積パーセント
有効	0 いいえ	87	83.7	85.3	85.3
	1 はい	15	14.4	14.7	100
	合計	102	98.1	100	
	欠損値	2	1.9		
合計		104	100		

Q24_B139 緑色連合		度数	パーセント	有効パーセント	累積パーセント
有効	0 いいえ	86	82.7	85.1	85.1
	1 はい	15	14.4	14.9	100
	合計	101	97.1	100	
	欠損値	3	2.9		
合計		104	100		

Q24_B140 韓国産業危険管理研究所		度数	パーセント	有効パーセント	累積パーセント
有効	0 いいえ	88	84.6	86.3	86.3
	1 はい	14	13.5	13.7	100
	合計	102	98.1	100	
	欠損値	2	1.9		
合計		104	100		

Q24_B141 環境計画研究所		度数	パーセント	有効パーセント	累積パーセント
有効	0 いいえ	86	82.7	84.3	84.3
	1 はい	16	15.4	15.7	100
	合計	102	98.1	100	
	欠損値	2	1.9		
合計		104	100		

Q24_B142 韓国資源再活用研究院		度数	パーセント	有効パーセント	累積パーセント
有効	0 いいえ	84	80.8	83.2	83.2
	1 はい	17	16.3	16.8	100
	合計	101	97.1	100	
	欠損値	3	2.9		
合計		104	100		

Q24_B143 資源産業研究院		度数	パーセント	有効パーセント	累積パーセント
有効	0 いいえ	87	83.7	85.3	85.3
	1 はい	15	14.4	14.7	100
	合計	102	98.1	100	
	欠損値	2	1.9		
合計		104	100		

Q24_B144 韓国エネルギー技術研究所		度数	パーセント	有効パーセント	累積パーセント
有効	0 いいえ	86	82.7	84.3	84.3
	1 はい	16	15.4	15.7	100
	合計	102	98.1	100	
	欠損値	2	1.9		
合計		104	100		

Q24_B145 韓国国際協力団		度数	パーセント	有効パーセント	累積パーセント
有効	0 いいえ	86	82.7	84.3	84.3
	1 はい	16	15.4	15.7	100
	合計	102	98.1	100	
	欠損値	2	1.9		
合計		104	100		

Q24_B146 韓国科学院		度数	パーセント	有効パーセント	累積パーセント
有効	0 いいえ	86	82.7	84.3	84.3
	1 はい	16	15.4	15.7	100
	合計	102	98.1	100	
	欠損値	2	1.9		
合計		104	100		

Q24_B147 韓国消費者保護院		度数	パーセント	有効パーセント	累積パーセント
有効	0 いいえ	89	85.6	88.1	88.1
	1 はい	12	11.5	11.9	100
	合計	101	97.1	100	
	欠損値	3	2.9		
合計		104	100		

Q24_B148 環境と公害研究会		度数	パーセント	有効パーセント	累積パーセント
有効	0 いいえ	85	81.7	84.2	84.2
	1 はい	16	15.4	15.8	100
	合計	101	97.1	100	
	欠損値	3	2.9		
合計		104	100		

Q24_B149 韓国環境科学協議会		度数	パーセント	有効パーセント	累積パーセント
有効	0 いいえ	85	81.7	83.3	83.3
	1 はい	17	16.3	16.7	100
	合計	102	98.1	100	
	欠損値	2	1.9		
合計		104	100		

Q24_B150 韓国労働組合総連合会		度数	パーセント	有効パーセント	累積パーセント
有効	0 いいえ	90	86.5	89.1	89.1
	1 はい	11	10.6	10.9	100
	合計	101	97.1	100	
	欠損値	3	2.9		
合計		104	100		

Q24_B151 朝鮮日報		度数	パーセント	有効パーセント	累積パーセント
有効	0 いいえ	97	93.3	96	96
	1 はい	4	3.8	4	100
	合計	101	97.1	100	
	欠損値	3	2.9		
合計		104	100		

Q24_B152 毎日経済新聞		度数	パーセント	有効パーセント	累積パーセント
有効	0 いいえ	89	85.6	88.1	88.1
	1 はい	12	11.5	11.9	100
	合計	101	97.1	100	
	欠損値	3	2.9		
合計		104	100		

Q24_B153 東亜日報		度数	パーセント	有効パーセント	累積パーセント
有効	0 いいえ	93	89.4	92.1	92.1
	1 はい	8	7.7	7.9	100
	合計	101	97.1	100	
	欠損値	3	2.9		
合計		104	100		

Q24_B154 中央日報		度数	パーセント	有効パーセント	累積パーセント
有効	0 いいえ	93	89.4	92.1	92.1
	1 はい	8	7.7	7.9	100
	合計	101	97.1	100	
	欠損値	3	2.9		
合計		104	100		

Q24_B155 韓国経済新聞		度数	パーセント	有効パーセント	累積パーセント
有効	0 いいえ	87	83.7	85.3	85.3
	1 はい	15	14.4	14.7	100
	合計	102	98.1	100	
	欠損値	2	1.9		
合計		104	100		

Q24_B156 KBS		度数	パーセント	有効パーセント	累積パーセント
有効	0 いいえ	95	91.3	94.1	94.1
	1 はい	6	5.8	5.9	100
	合計	101	97.1	100	
	欠損値	3	2.9		
合計		104	100		

Q24\_B157 月刊 環境運動

		度数	パーセント	有効パーセント	累積パーセント
有効	0 いいえ	81	77.9	79.4	79.4
	1 はい	21	20.2	20.6	100
	合計	102	98.1	100	
	欠損値	2	1.9		
合計		104	100		

Q24\_B158 連合通信

		度数	パーセント	有効パーセント	累積パーセント
有効	0 いいえ	90	86.5	89.1	89.1
	1 はい	11	10.6	10.9	100
	合計	101	97.1	100	
	欠損値	3	2.9		
合計		104	100		

\*Q25～Q28の質問は、官庁と審議会以外のすべて組織に対する質問です。

Q25（国からの補助金）貴組織は国から補助金や奨励金をうけておられますか。

Q25\_1 国からの補助金

		度数	パーセント	有効パーセント	累積パーセント
有効	1 もらっている	19	18.3	22.4	22.4
	2 もらっていない	46	44.2	54.1	76.5
	4 該当しない	20	19.2	23.5	100
	合計	85	81.7	100	
	欠損値	19	18.3		
合計		104	100		

Q25\_2 1996年度に受け取った補助金金額

		度数	パーセント	有効パーセント	累積パーセント
有効	0	1	1	4.8	4.8
	10000000	1	1	4.8	28.6
	13000000	1	1	4.8	33.3
	15000000	1	1	4.8	38.1
	50000000	1	1	4.8	42.9
	80000000	1	1	4.8	47.6
	83000000	1	1	4.8	52.4
	100000000	1	1	4.8	57.1
	150000000	1	1	4.8	61.9
	169000000	1	1	4.8	66.7
	700000000	1	1	4.8	71.4
	2000000000	1	1	4.8	76.2
	4000000000	1	1	4.8	81
	4500000000	1	1	4.8	85.7
	9000000000	1	1	4.8	90.5
	10000000000	1	1	4.8	95.2
	25000000000	1	1	4.8	100
	99999999999NA	4	3.8	19	23.8
	合計	21	20.2	100	
	欠損値	83	79.8		
合計		104	100		

Q26（行政機関との関係 1）貴組織と行政機関との関係をお尋ねします。以下の事項に該当するものがあるでしょうか。該当するものすべてに○をつけてください。

Q26\_1 行政機関から認許可を受ける関係

		度数	パーセント	有効パーセント	累積パーセント
有効	0 いいえ	52	50	59.8	59.8
	1 はい	35	33.7	40.2	100
	合計	87	83.7	100	
	欠損値	17	16.3		



合計 104 100

Q26\_2 行政機関から法的規制を受ける関係

		度数	パーセント	有効パーセント	累積パーセント
有効	0 いいえ	57	54.8	65.5	65.5
	1 はい	30	28.8	34.5	100
	合計	87	83.7	100	
	欠損値	17	16.3		
合計		104	100		

Q26\_3 行政機関から行政指導を受ける関係

		度数	パーセント	有効パーセント	累積パーセント
有効	0 いいえ	52	50	59.8	59.8
	1 はい	35	33.7	40.2	100
	合計	87	83.7	100	
	欠損値	17	16.3		
合計		104	100		

Q26\_4 行政機関の政策決定や予算活動について協力

		度数	パーセント	有効パーセント	累積パーセント
有効	0 いいえ	49	47.1	56.3	56.3
	1 はい	38	36.5	43.7	100
	合計	87	83.7	100	
	欠損値	17	16.3		
合計		104	100		

Q26\_5 団体や業界などの事情についての意見交換

		度数	パーセント	有効パーセント	累積パーセント
有効	0 いいえ	42	40.4	48.3	48.3
	1 はい	45	43.3	51.7	100
	合計	87	83.7	100	
	欠損値	17	16.3		
合計		104	100		

Q26\_6 行政機関の審議会や諮問機関に委員を送り込む

		度数	パーセント	有効パーセント	累積パーセント
有効	0 いいえ	48	46.2	55.2	55.2
	1 はい	39	37.5	44.8	100
	合計	87	83.7	100	
	欠損値	17	16.3		
合計		104	100		

Q26\_7 行政機関退職後の天下り先提供

		度数	パーセント	有効パーセント	累積パーセント
有効	0 いいえ	81	77.9	93.1	93.1
	1 はい	6	5.8	6.9	100

	合計	87	83.7	100
	欠損値	17	16.3	
合計		104	100	

Q26\_8 わからない・答えられない

		度数	パーセント	有効パーセント	累積パーセント
有効	0 いいえ	87	83.7	100	100
	合計	87	83.7	100	
	欠損値	17	16.3		
合計		104	100		

Q26\_9 該当しない

		度数	パーセント	有効パーセント	累積パーセント
有効	0 いいえ	75	72.1	86.2	86.2
	1 はい	12	11.5	13.8	100
	合計	87	83.7	100	
	欠損値	17	16.3		
合計		104	100		

Q27（行政機関との関係２）貴組織は、国の行政機関から地球環境政策の作成や執行に関して相談を受けたり、意見を求められたりすることがありますか。(Q27\_1)

		度数	パーセント	有効パーセント	累積パーセント
有効	1 ある	52	50	59.1	59.1
	2 ない	20	19.2	22.7	81.8
	3 わからない・答えられない	2	1.9	2.3	84.1
	4 該当しない	14	13.5	15.9	100
	合計	88	84.6	100	
	欠損値	16	15.4		
合計		104	100		

Q28（政党接触）貴組織が地球環境政策に関して政党に働きかけをする場合、どの政党と接触をすることが多いでしょうか。各政党ごとにお答えください。

Q28\_A1 ハンナラ党との接触

		度数	パーセント	有効パーセント	累積パーセント
有効	1 全然ない	12	11.5	24.5	24.5
	2 あまりない	11	10.6	22.4	46.9
	3 ちょっとある程度	9	8.7	18.4	65.3
	4 かなりある	13	12.5	26.5	91.8
	5 非常にある	3	2.9	6.1	98
	6 わからない・答えられない	1	1	2	100
	合計	49	47.1	100	
	欠損値	55	52.9		
合計		104	100		

Q28\_A2 国民会議との接触

		度数	パーセント	有効パーセント	累積パーセント
有効	1 全然ない	10	9.6	19.6	19.6
	2 あまりない	10	9.6	19.6	39.2
	3 ちょっとある程度	9	8.7	17.6	56.9
	4 かなりある	9	8.7	17.6	74.5
	5 非常にある	12	11.5	23.5	98
	6 わからない・答えられない	1	1	2	100
	合計	51	49	100	
	欠損値	53	51		
合計		104	100		

Q28\_A3 自民連との接触

		度数	パーセント	有効パーセント	累積パーセント
有効	1 全然ない	14	13.5	34.1	34.1
	2 あまりない	10	9.6	24.4	58.5
	3 ちょっとある程度	6	5.8	14.6	73.2
	4 かなりある	5	4.8	12.2	85.4
	5 非常にある	5	4.8	12.2	97.6
	6 わからない・答えられない	1	1	2.4	100
	合計	41	39.4	100	
	欠損値	63	60.6		
合計		104	100		

Q28\_A4 国民新党との接触

		度数	パーセント	有効パーセント	累積パーセント
有効	1 全然ない	19	18.3	51.4	51.4
	2 あまりない	11	10.6	29.7	81.1
	3 ちょっとある程度	3	2.9	8.1	89.2
	4 かなりある	1	1	2.7	91.9
	5 非常にある	1	1	2.7	94.6
	6 わからない・答えられない	2	1.9	5.4	100
	合計	37	35.6	100	
	欠損値	67	64.4		
合計		104	100		

Q28\_A5 その他

		度数	パーセント	有効パーセント	累積パーセント
有効	1 全然ない	13	12.5	72.2	72.2
	2 あまりない	2	1.9	11.1	83.3
	3 ちょっとある程度	1	1	5.6	88.9
	4 かなりある	1	1	5.6	94.4
	6 わからない・答えられない	1	1	5.6	100
		合計	18	17.3	100
	欠損値	86	82.7		
合計		104	100		

Q28_B 該当しない		度数	パーセント	有効パーセント	累積パーセント
有効	0 該当	40	38.5	54.1	54.1
	1 該当	34	32.7	45.9	100
	合計	74	71.2	100	
	欠損値	30	28.8		
	合計	30	28.8		
合計		104	100		

### 三 大気圏環境政策に関する政策決定事項

具体的な政策決定事項に関して質問させていただきます。

Q29 (政策決定) 1980年代後半から大気圏環境政策に関する重要な決定事項が列挙してあります。この中で、貴組織が関心を持っているか、何らかの関りを持った事項がありましたらすべて選んでください。

Q29\_1 「オゾン層を破壊する物質に関するモントリオール議定書」採択  
1992年5月17日国内発効

(CFCs等のオゾン層破壊物質の生産量及び消費量の段階的削減を内容とする。韓国では議定書の履行のため”オゾン層保護のための特定物質の製造規制等に関する基本法律”を制定し、規制物質の製造、輸入、販売などを規制している。)

		度数	パーセント	有効パーセント	累積パーセント
有効	0 いいえ	48	46.2	46.2	46.2
	1 はい	56	53.8	53.8	100
	合計	104	100	100	
合計		104	100		

Q29\_2 環境政策基本法 (環境保全施策に関する基本事項を規定)

		度数	パーセント	有効パーセント	累積パーセント
有効	0 いいえ	34	32.7	32.7	32.7
	1 はい	70	67.3	67.3	100
	合計	104	100	100	
合計		104	100		

Q29\_3 「気候変化に関する国際連合基本協約」の採択 :1994年3月21日  
国内発効 (地球温暖化など気候変動を防止するため、温室ガス排出削減に関する基本内容を規定している)

		度数	パーセント	有効パーセント	累積パーセント
有効	0 いいえ	33	31.7	31.7	31.7
	1 はい	71	68.3	68.3	100
	合計	104	100	100	
合計		104	100		

Q29\_4 地球環境金融(GEF)基金出捐

		度数	パーセント	有効パーセント	累積パーセント
有効	0 いいえ	87	83.7	83.7	83.7
	1 はい	17	16.3	16.3	100
	合計	104	100	100	
合計		104	100		

Q29\_5 「環境ビジョン21」という環境保全長期総合計画樹立

		度数	パーセント	有効パーセント	累積パーセント
有効	0 いいえ	40	38.5	38.5	38.5
	1 はい	64	61.5	61.5	100
	合計	104	100	100	
合計		104	100		

Q29\_6 関係する事項がない

		度数	パーセント	有効パーセント	累積パーセント
有効	0 いいえ	93	89.4	89.4	89.4
	1 はい	11	10.6	10.6	100
	合計	104	100	100	
合計		104	100		

Q29\_7 DK

		度数	パーセント	有効パーセント	累積パーセント
有効	0 いいえ	102	98.1	98.1	98.1
	1 はい	2	1.9	1.9	100
	合計	104	100	100	
合計		104	100		

Q29\_8 NA

		度数	パーセント	有効パーセント	累積パーセント
有効	0 いいえ	101	97.1	97.1	97.1
	1 はい	3	2.9	2.9	100
	合計	104	100	100	
合計		104	100		

それでは Q29 でお答えになった政策事項に関して質問させていただきます。(Q30～34はQ29で○のついた事項について質問します)

★「オゾン層を破壊する物質に関するモントリオール議定書」採択に関する質問。

Q30\_1 (関心度) この政策事項に関する貴組織の関心度はどのくらいですか。(モントリオール) (Q30\_1)

		度数	パーセント	有効パーセント	累積パーセント
有効	2 低い	5	4.8	9.1	9.1
	3 中間程度	15	14.4	27.3	36.4
	4 高い	18	17.3	32.7	69.1
	5 非常に高い	17	16.3	30.9	100
	合計	55	52.9	100	
	欠損値	49	47.1		
	合計	49	47.1		
合計		104	100		

Q30\_2 (立場) この政策事項に関する貴組織の立場は賛成でしたか、それとも反対でしたか。(モントリオール)

		度数	パーセント	有効パーセント	累積パーセント
有効	1 賛成	37	35.6	67.3	67.3
	2 反対	2	1.9	3.6	70.9
	3 中立	15	14.4	27.3	98.2
	5 NA	1	1	1.8	100
	合計	55	52.9	100	
	欠損値	49	47.1		
	合計	49	47.1		
合計		104	100		

Q30-3 (行動) この政策事項の決定の過程において、貴組織はどのような活動を行いましたか。すべて当てはまるものに○をつけてください。

Q30\_3\_1 与党との接触 (電話・会見など) (モントリオール)

		度数	パーセント	有効パーセント	累積パーセント
有効	0 いいえ	47	45.2	83.9	83.9
	1 はい	9	8.7	16.1	100
	合計	56	53.8	100	
	欠損値	48	46.2		
合計		104	100		

Q30\_3\_2 野党との接触 (電話・会見など) (モントリオール)

		度数	パーセント	有効パーセント	累積パーセント
有効	0 いいえ	47	45.2	83.9	83.9
	1 はい	9	8.7	16.1	100
	合計	56	53.8	100	
	欠損値	48	46.2		
合計		104	100		

Q30\_3\_3 政府部所との接触（電話・会見など）（モントリオール）

		度数	パーセント	有効パーセント	累積パーセント
有効	0 いいえ	36	34.6	64.3	64.3
	1 はい	20	19.2	35.7	100
	合計	56	53.8	100	
	欠損値	48	46.2		
合計		104	100		

Q30\_3\_4 政党や政府部所に発言力を持った人を紹介・影響力行使（モントリオール）

		度数	パーセント	有効パーセント	累積パーセント
有効	0 いいえ	53	51	94.6	94.6
	1 はい	3	2.9	5.4	100
	合計	56	53.8	100	
	欠損値	48	46.2		
合計		104	100		

Q30\_3\_5 政党や政府部所の法案作成を手伝う（モントリオール）

		度数	パーセント	有効パーセント	累積パーセント
有効	0 いいえ	45	43.3	80.4	80.4
	1 はい	11	10.6	19.6	100
	合計	56	53.8	100	
	欠損値	48	46.2		
合計		104	100		

Q30\_3\_6 政党や政府部所に技術的・専門的な資料・情報を提供（モントリオール）

		度数	パーセント	有効パーセント	累積パーセント
有効	0 いいえ	36	34.6	65.5	65.5
	1 はい	19	18.3	34.5	100
	合計	55	52.9	100	
	欠損値	49	47.1		
合計		104	100		

Q30\_3\_7 審議会や諮問委員会に会員を送る（モントリオール）

		度数	パーセント	有効パーセント	累積パーセント
有効	0 いいえ	45	43.3	80.4	80.4
	1 はい	11	10.6	19.6	100
	合計	56	53.8	100	
	欠損値	48	46.2		
合計		104	100		

Q30\_3\_8 （政党・政府部所に）団体の一般会員が手紙・電話をする（モントリオール）

		度数	パーセント	有効パーセント	累積パーセント
有効	0 いいえ	55	52.9	98.2	98.2
	1 はい	1	1	1.8	100



	合計	56	53.8	100
	欠損値	48	46.2	
合計		104	100	

Q30\_3\_9 座り込みなどの直接行動（モントリオール）

		度数	パーセント	有効パーセント	累積パーセント
有効	0 いいえ	56	53.8	100	100
	合計	56	53.8	100	
	欠損値	48	46.2		
合計		104	100		

Q30\_3\_10 大衆集会（モントリオール）

		度数	パーセント	有効パーセント	累積パーセント
有効	0 いいえ	53	51	94.6	94.6
	1 はい	3	2.9	5.4	100
	合計	56	53.8	100	
	欠損値	48	46.2		
合計		104	100		

Q30\_3\_11 新聞などの言論に情報提供（モントリオール）

		度数	パーセント	有効パーセント	累積パーセント
有効	0 いいえ	42	40.4	75	75
	1 はい	14	13.5	25	100
	合計	56	53.8	100	
	欠損値	48	46.2		
合計		104	100		

Q30\_3\_12 有料の意見広告を出す（TV、雑誌、新聞）（モントリオール）

		度数	パーセント	有効パーセント	累積パーセント
有効	0 いいえ	56	53.8	100	100
	合計	56	53.8	100	
	欠損値	48	46.2		
合計		104	100		

Q30\_3\_13 記者会見を行って団体の立場を明確にする（モントリオール）

		度数	パーセント	有効パーセント	累積パーセント
有効	0 いいえ	54	51.9	96.4	96.4
	1 はい	2	1.9	3.6	100
	合計	56	53.8	100	
	欠損値	48	46.2		
合計		104	100		

Q30\_3\_14 他団体と連合を形成（モントリオール）

		度数	パーセント	有効パーセント	累積パーセント
有効	0 いいえ	51	49	91.1	91.1
	1 はい	5	4.8	8.9	100
	合計	56	53.8	100	

	欠損値	48	46.2
合計		104	100

Q30\_3\_15 何もしなかった（モントリオール）

		度数	パーセント	有効パーセント	累積パーセント
有効	0 いいえ	51	49	91.1	91.1
	1 はい	5	4.8	8.9	100
	合計	56	53.8	100	
	欠損値	48	46.2		
合計		104	100		

Q30\_3\_16 DK（モントリオール）

		度数	パーセント	有効パーセント	累積パーセント
有効	0 いいえ	55	52.9	98.2	98.2
	1 はい	1	1	1.8	100
	合計	56	53.8	100	
	欠損値	48	46.2		
合計		104	100		

Q30\_3\_17 NA（モントリオール）

		度数	パーセント	有効パーセント	累積パーセント
有効	0 いいえ	41	39.4	73.2	73.2
	1 はい	15	14.4	26.8	100
	合計	56	53.8	100	
	欠損値	48	46.2		
合計		104	100		

Q30\_4（目標達成度）この政策事項に関して、貴組織の目標達成度はどうだったでしょうか。（モントリオール）

		度数	パーセント	有効パーセント	累積パーセント
有効	2 一部分	18	17.3	32.7	32.7
	3 半分程度	6	5.8	10.9	43.6
	4 大部分	8	7.7	14.5	58.2
	5 全部	2	1.9	3.6	61.8
	6 DK	5	4.8	9.1	70.9
	7 NA	16	15.4	29.1	100
	合計	55	52.9	100	
	欠損値	49	47.1		
合計		104	100		

★環境政策基本法に関する質問。

Q31\_1 (関心度) この政策事項に関する貴組織の関心度はどのくらいですか。(環境政策基本法)

		度数	パーセント	有効パーセント	累積パーセント
有効	2 低い	3	2.9	4.4	4.4
	3 中間程度	14	13.5	20.6	25
	4 高い	25	24	36.8	61.8
	5 非常に高い	25	24	36.8	98.5
	7 NA	1	1	1.5	100
	合計	68	65.4	100	
	欠損値	36	34.6		
合計		104	100		

Q31\_2 (立場) この政策事項に関する貴組織の立場は賛成でしたか、それとも反対でしたか。(環境政策基本法)

		度数	パーセント	有効パーセント	累積パーセント
有効	1 賛成	42	40.4	61.8	61.8
	2 反対	3	2.9	4.4	66.2
	3 中立	21	20.2	30.9	97.1
	5 NA	2	1.9	2.9	100
	合計	68	65.4	100	
	欠損値	36	34.6		
合計		104	100		

Q31-3 (行動) この政策事項の決定の過程において、貴組織はどのような活動を行いましたか。すべて当てはまるものに○をつけてください。

Q31\_3\_1 与党との接触(電話・会見など)(環境政策基本法)

		度数	パーセント	有効パーセント	累積パーセント
有効	0 いいえ	54	51.9	80.6	80.6
	1 はい	13	12.5	19.4	100
	合計	67	64.4	100	
	欠損値	37	35.6		
合計		104	100		

Q31\_3\_2 野党との接触(電話・会見など)(環境政策基本法)

		度数	パーセント	有効パーセント	累積パーセント
有効	0 いいえ	54	51.9	80.6	80.6
	1 はい	13	12.5	19.4	100
	合計	67	64.4	100	
	欠損値	37	35.6		
合計		104	100		

Q31\_3\_3 政府部所との接触(電話・会見など)(環境政策基本法)

		度数	パーセント	有効パーセント	累積パーセント
有効	0 いいえ	35	33.7	52.2	52.2
	1 はい	32	30.8	47.8	100

合計	67	64.4	100
欠損値	37	35.6	
合計	104	100	

Q31\_3\_4 政党や政府部所に発言力を持った人を介入・影響力行使（環境政策基本法）

	度数	パーセント	有効パーセント	累積パーセント
有効 0 いいえ	63	60.6	94	94
1 はい	4	3.8	6	100
合計	67	64.4	100	
欠損値	37	35.6		
合計	104	100		

Q31\_3\_5 政党や政府部所の法案作成を手伝う（環境政策基本法）

	度数	パーセント	有効パーセント	累積パーセント
有効 0 いいえ	53	51	79.1	79.1
1 はい	14	13.5	20.9	100
合計	67	64.4	100	
欠損値	37	35.6		
合計	104	100		

Q31\_3\_6 政党や政府部所に技術的・専門的な資料・情報を提供（環境政策基本法）

	度数	パーセント	有効パーセント	累積パーセント
有効 0 いいえ	47	45.2	70.1	70.1
1 はい	20	19.2	29.9	100
合計	67	64.4	100	
欠損値	37	35.6		
合計	104	100		

Q31\_3\_7 審議会や諮問委員会に会員を送る（環境政策基本法）

	度数	パーセント	有効パーセント	累積パーセント
有効 0 いいえ	57	54.8	85.1	85.1
1 はい	10	9.6	14.9	100
合計	67	64.4	100	
欠損値	37	35.6		
合計	104	100		

Q31\_3\_8 （政党・政府部所に）団体の一般会員が手紙・電話をする（環境政策基本法）

	度数	パーセント	有効パーセント	累積パーセント
有効 0 いいえ	65	62.5	97	97
1 はい	2	1.9	3	100
合計	67	64.4	100	
欠損値	37	35.6		
合計	104	100		

Q31\_3\_9 座り込みなどの直接行動（環境政策基本法）

		度数	パーセント	有効パーセント	累積パーセント
有効	0 いいえ	67	64.4	100	100
	合計	67	64.4	100	
	欠損値	37	35.6		
合計		104	100		

Q31\_3\_10 大衆集会（環境政策基本法）

		度数	パーセント	有効パーセント	累積パーセント
有効	0 いいえ	65	62.5	97	97
	1 はい	2	1.9	3	100
	合計	67	64.4	100	
	欠損値	37	35.6		
合計		104	100		

Q31\_3\_11 新聞などの言論に情報提供（環境政策基本法）

		度数	パーセント	有効パーセント	累積パーセント
有効	0 いいえ	55	52.9	82.1	82.1
	1 はい	12	11.5	17.9	100
	合計	67	64.4	100	
	欠損値	37	35.6		
合計		104	100		

Q31\_3\_12 有料の意見広告を出す（TV、雑誌、新聞）（環境政策基本法）

		度数	パーセント	有効パーセント	累積パーセント
有効	0 いいえ	67	64.4	100	100
	合計	67	64.4	100	
	欠損値	37	35.6		
合計		104	100		

Q31\_3\_13 記者会見を行って団体の立場を明確にする（環境政策基本法）

		度数	パーセント	有効パーセント	累積パーセント
有効	0 いいえ	66	63.5	98.5	98.5
	1 はい	1	1	1.5	100
	合計	67	64.4	100	
	欠損値	37	35.6		
合計		104	100		

Q31\_3\_14 他団体と連合を形成（環境政策基本法）

		度数	パーセント	有効パーセント	累積パーセント
有効	0 いいえ	63	60.6	94	94
	1 はい	4	3.8	6	100
	合計	67	64.4	100	
	欠損値	37	35.6		
合計		104	100		

Q31\_3\_15 何もしなかった（環境政策基本法）

		度数	パーセント	有効パーセント	累積パーセント
有効	0 いいえ	60	57.7	89.6	89.6
	1 はい	7	6.7	10.4	100
	合計	67	64.4	100	
	欠損値	37	35.6		
合計		104	100		

Q31\_3\_16 DK（環境政策基本法）

		度数	パーセント	有効パーセント	累積パーセント
有効	0 いいえ	65	62.5	97	97
	1 はい	2	1.9	3	100
	合計	67	64.4	100	
	欠損値	37	35.6		
合計		104	100		

Q31\_3\_17 NA（環境政策基本法）

		度数	パーセント	有効パーセント	累積パーセント
有効	0 いいえ	51	49	76.1	76.1
	1 はい	16	15.4	23.9	100
	合計	67	64.4	100	
	欠損値	37	35.6		
合計		104	100		

Q31\_4（目標達成度）この政策事項に関して、貴組織の目標達成度はどうだったでしょうか。（環境政策基本法）

		度数	パーセント	有効パーセント	累積パーセント
有効	1 全然ない	2	1.9	3	3
	2 一部分	20	19.2	29.9	32.8
	3 半分程度	9	8.7	13.4	46.3
	4 大部分	9	8.7	13.4	59.7
	6 DK	4	3.8	6	65.7
	7 NA	23	22.1	34.3	100
	合計	67	64.4	100	
欠損値	37	35.6			
合計		104	100		

★「気候変化に関する国際連合基本協約」の採択に関する質問。

Q32\_1 (関心度) この政策事項に関する貴組織の関心度はどのくらいですか。(気候変化)

		度数	パーセント	有効パーセント	累積パーセント
有効	2 低い	3	2.9	4.2	4.2
	3 中間程度	11	10.6	15.5	19.7
	4 高い	24	23.1	33.8	53.5
	5 非常に高い	32	30.8	45.1	98.6
	7 NA	1	1	1.4	100
	合計	71	68.3	100	
	欠損値	33	31.7		
合計		104	100		

Q32\_2 (立場) この政策事項に関する貴組織の立場は賛成でしたか、それとも反対でしたか。(気候変化)

		度数	パーセント	有効パーセント	累積パーセント
有効	1 賛成	38	36.5	53.5	53.5
	2 反対	9	8.7	12.7	66.2
	3 中立	21	20.2	29.6	95.8
	4 DK	1	1	1.4	97.2
	5 NA	2	1.9	2.8	100
	合計	71	68.3	100	
	欠損値	33	31.7		
合計		104	100		

Q32 - 3 (行動) この政策事項の決定の過程において、貴組織はどのような活動を行いましたか。すべて当てはまるものに○をつけてください。

Q32\_3\_1 与党との接触 (電話・会見など) (気候変化)

		度数	パーセント	有効パーセント	累積パーセント
有効	0 いいえ	54	51.9	77.1	77.1
	1 はい	16	15.4	22.9	100
	合計	70	67.3	100	
	欠損値	34	32.7		
合計		104	100		

Q32\_3\_2 野党との接触 (電話・会見など) (気候変化)

		度数	パーセント	有効パーセント	累積パーセント
有効	0 いいえ	53	51	75.7	75.7
	1 はい	17	16.3	24.3	100
	合計	70	67.3	100	
	欠損値	34	32.7		
合計		104	100		

Q32\_3\_3 政府部所との接触 (電話・会見など) (気候変化)

		度数	パーセント	有効パーセント	累積パーセント
--	--	----	-------	---------	---------

有効	0 いいえ	34	32.7	48.6	48.6
	1 はい	36	34.6	51.4	100
	合計	70	67.3	100	
	欠損値	34	32.7		
合計		104	100		

Q32\_3\_4 政党や政府部所に発言力を持った人を介入・影響力行使（気候変化）

		度数	パーセント	有効パーセント	累積パーセント
有効	0 いいえ	63	60.6	90	90
	1 はい	7	6.7	10	100
	合計	70	67.3	100	
	欠損値	34	32.7		
合計		104	100		

Q32\_3\_5 政党や政府部所の法案作成を手伝う（気候変化）

		度数	パーセント	有効パーセント	累積パーセント
有効	0 いいえ	55	52.9	78.6	78.6
	1 はい	15	14.4	21.4	100
	合計	70	67.3	100	
	欠損値	34	32.7		
合計		104	100		

Q32\_3\_6 政党や政府部所に技術的・専門的な資料・情報を提供（気候変化）

		度数	パーセント	有効パーセント	累積パーセント
有効	0 いいえ	43	41.3	61.4	61.4
	1 はい	27	26	38.6	100
	合計	70	67.3	100	
	欠損値	34	32.7		
合計		104	100		

Q32\_3\_7 審議会や諮問委員会に会員を送る（気候変化）

		度数	パーセント	有効パーセント	累積パーセント
有効	0 いいえ	56	53.8	80	80
	1 はい	14	13.5	20	100
	合計	70	67.3	100	
	欠損値	34	32.7		
合計		104	100		

Q32\_3\_8 （政党・政府部所に）団体の一般会員が手紙・電話をする（気候変化）

		度数	パーセント	有効パーセント	累積パーセント
有効	0 いいえ	68	65.4	97.1	97.1
	1 はい	2	1.9	2.9	100
	合計	70	67.3	100	
	欠損値	34	32.7		
合計		104	100		



Q32\_3\_9 座り込みなどの直接行動（気候変化）

		度数	パーセント	有効パーセント	累積パーセント
有効	0 いいえ	69	66.3	98.6	98.6
	1 はい	1	1	1.4	100
	合計	70	67.3	100	
	欠損値	34	32.7		
合計		104	100		

Q32\_3\_10 大衆集会（気候変化）

		度数	パーセント	有効パーセント	累積パーセント
有効	0 いいえ	67	64.4	95.7	95.7
	1 はい	3	2.9	4.3	100
	合計	70	67.3	100	
	欠損値	34	32.7		
合計		104	100		

Q32\_3\_11 新聞などの言論に情報提供（気候変化）

		度数	パーセント	有効パーセント	累積パーセント
有効	0 いいえ	48	46.2	68.6	68.6
	1 はい	22	21.2	31.4	100
	合計	70	67.3	100	
	欠損値	34	32.7		
合計		104	100		

Q32\_3\_12 有料の意見広告を出す（TV、雑誌、新聞）（気候変化）

		度数	パーセント	有効パーセント	累積パーセント
有効	0 いいえ	69	66.3	98.6	98.6
	1 はい	1	1	1.4	100
	合計	70	67.3	100	
	欠損値	34	32.7		
合計		104	100		

Q32\_3\_13 記者会見を行って団体の立場を明確にする（気候変化）

		度数	パーセント	有効パーセント	累積パーセント
有効	0 いいえ	65	62.5	92.9	92.9
	1 はい	5	4.8	7.1	100
	合計	70	67.3	100	
	欠損値	34	32.7		
合計		104	100		

Q32\_3\_14 他団体と連合を形成（気候変化）

		度数	パーセント	有効パーセント	累積パーセント
有効	0 いいえ	63	60.6	90	90
	1 はい	7	6.7	10	100
	合計	70	67.3	100	
	欠損値	34	32.7		
合計		104	100		

Q32\_3\_15 何もしなかった (気候変化)

		度数	パーセント	有効パーセント	累積パーセント
有効	0 いいえ	64	61.5	91.4	91.4
	1 はい	6	5.8	8.6	100
	合計	70	67.3	100	
	欠損値	34	32.7		
合計		104	100		

Q32\_3\_16 DK (気候変化)

		度数	パーセント	有効パーセント	累積パーセント
有効	0 いいえ	69	66.3	98.6	98.6
	1 はい	1	1	1.4	100
	合計	70	67.3	100	
	欠損値	34	32.7		
合計		104	100		

Q32\_3\_17 NA (気候変化)

		度数	パーセント	有効パーセント	累積パーセント
有効	0 いいえ	54	51.9	77.1	77.1
	1 はい	16	15.4	22.9	100
	合計	70	67.3	100	
	欠損値	34	32.7		
合計		104	100		

Q32\_4 (目標達成度) この政策事項に関して、貴組織の目標達成度はどうだったでしょうか。(気候変化)

		度数	パーセント	有効パーセント	累積パーセント
有効	1 全然ない	6	5.8	8.7	8.7
	2 一部分	24	23.1	34.8	43.5
	3 半分程度	10	9.6	14.5	58
	4 大部分	7	6.7	10.1	68.1
	6 DK	5	4.8	7.2	75.4
	7 NA	17	16.3	24.6	100
	合計	69	66.3	100	
	欠損値	35	33.7		
合計		104	100		

★地球環境金融(GEF)基金出捐\_関する質問。

Q33\_1 (関心度) この政策事項に関する貴組織の関心度はどのくらいですか。(環境金融)

		度数	パーセント	有効パーセント	累積パーセント
有効	2 低い	2	1.9	12.5	12.5
	3 中間程度	4	3.8	25	37.5
	4 高い	4	3.8	25	62.5
	5 非常に高い	6	5.8	37.5	100
	合計	16	15.4	100	
	欠損値	88	84.6		
合計		104	100		

Q33\_2 (立場) この政策事項に関する貴組織の立場は賛成でしたか、それとも反対でしたか。(環境金融)

		度数	パーセント	有効パーセント	累積パーセント
有効	1 賛成	10	9.6	62.5	62.5
	3 中立	5	4.8	31.3	93.8
	4 DK	1	1	6.3	100
	合計	16	15.4	100	
	欠損値	88	84.6		
合計		104	100		

Q33 - 3 (行動) この政策事項の決定の過程において、貴組織はどのような活動を行いましたか。すべて当てはまるものに○をつけてください。

Q33\_3\_1 与党との接触 (電話・会見など) (環境金融)

		度数	パーセント	有効パーセント	累積パーセント
有効	0 いいえ	12	11.5	75	75
	1 はい	4	3.8	25	100
	合計	16	15.4	100	
	欠損値	88	84.6		
合計		104	100		

Q33\_3\_2 野党との接触 (電話・会見など) (環境金融)

		度数	パーセント	有効パーセント	累積パーセント
有効	0 いいえ	13	12.5	81.3	81.3
	1 はい	3	2.9	18.8	100
	合計	16	15.4	100	
	欠損値	88	84.6		
合計		104	100		

Q33\_3\_3 政府部所との接触 (電話・会見など) (環境金融)

		度数	パーセント	有効パーセント	累積パーセント
有効	0 いいえ	11	10.6	68.8	68.8
	1 はい	5	4.8	31.3	100
	合計	16	15.4	100	
	欠損値	88	84.6		

合計 104 100

Q33\_3\_4 政党や政府部所に発言力を持った人を介入・影響力行使（環境金融）

		度数	パーセント	有効パーセント	累積パーセント
有効	0 いいえ	15	14.4	93.8	93.8
	1 はい	1	1	6.3	100
	合計	16	15.4	100	
	欠損値	88	84.6		
合計		104	100		

Q33\_3\_5 政党や政府部所の法案作成を手伝う（環境金融）

		度数	パーセント	有効パーセント	累積パーセント
有効	0 いいえ	15	14.4	93.8	93.8
	1 はい	1	1	6.3	100
	合計	16	15.4	100	
	欠損値	88	84.6		
合計		104	100		

Q33\_3\_6 政党や政府部所に技術的・専門的な資料・情報を提供（環境金融）

		度数	パーセント	有効パーセント	累積パーセント
有効	0 いいえ	13	12.5	81.3	81.3
	1 はい	3	2.9	18.8	100
	合計	16	15.4	100	
	欠損値	88	84.6		
合計		104	100		

Q33\_3\_7 審議会や諮問委員会に会員を送る（環境金融）

		度数	パーセント	有効パーセント	累積パーセント
有効	0 いいえ	14	13.5	87.5	87.5
	1 はい	2	1.9	12.5	100
	合計	16	15.4	100	
	欠損値	88	84.6		
合計		104	100		

Q33\_3\_8 （政党・政府部所に）団体の一般会員が手紙・電話をする（環境金融）

		度数	パーセント	有効パーセント	累積パーセント
有効	0 いいえ	16	15.4	100	100
	合計	16	15.4	100	
	欠損値	88	84.6		
合計		104	100		

Q33\_3\_9 座り込みなどの直接行動（環境金融）

		度数	パーセント	有効パーセント	累積パーセント
有効	0 いいえ	16	15.4	100	100
	合計	16	15.4	100	

	欠損値	88	84.6
合計		104	100

Q33\_3\_10 大衆集会（環境金融）

		度数	パーセント	有効パーセント	累積パーセント
有効	0 いいえ	16	15.4	100	100
	合計	16	15.4	100	
	欠損値	88	84.6		
合計		104	100		

Q33\_3\_11 新聞などの言論に情報提供（環境金融）

		度数	パーセント	有効パーセント	累積パーセント
有効	0 いいえ	13	12.5	81.3	81.3
	1 はい	3	2.9	18.8	100
	合計	16	15.4	100	
	欠損値	88	84.6		
合計		104	100		

Q33\_3\_12 有料の意見広告を出す（TV、雑誌、新聞）（環境金融）

		度数	パーセント	有効パーセント	累積パーセント
有効	0 いいえ	16	15.4	100	100
	合計	16	15.4	100	
	欠損値	88	84.6		
合計		104	100		

Q33\_3\_13 記者会見を行って団体の立場を明確にする（環境金融）

		度数	パーセント	有効パーセント	累積パーセント
有効	0 いいえ	16	15.4	100	100
	合計	16	15.4	100	
	欠損値	88	84.6		
合計		104	100		

Q33\_3\_14 他団体と連合を形成（環境金融）

		度数	パーセント	有効パーセント	累積パーセント
有効	0 いいえ	16	15.4	100	100
	合計	16	15.4	100	
	欠損値	88	84.6		
合計		104	100		

Q33\_3\_15 何もしなかった（環境金融）

		度数	パーセント	有効パーセント	累積パーセント
有効	0 いいえ	14	13.5	87.5	87.5
	1 はい	2	1.9	12.5	100
	合計	16	15.4	100	
	欠損値	88	84.6		
合計		104	100		

Q33\_3\_16 DK (環境金融)

		度数	パーセント	有効パーセント	累積パーセント
有効	0 いいえ	16	15.4	100	100
	合計	16	15.4	100	
	欠損値	88	84.6		
合計		104	100		

Q33\_3\_17 NA (環境金融)

		度数	パーセント	有効パーセント	累積パーセント
有効	0 いいえ	11	10.6	68.8	68.8
	1 はい	5	4.8	31.3	100
	合計	16	15.4	100	
	欠損値	88	84.6		
合計		104	100		

Q33\_4 (目標達成度) この政策事項に関して、貴組織の目標達成度はどうだったでしょうか。(環境金融)

		度数	パーセント	有効パーセント	累積パーセント
有効	1 全然ない	1	1	6.3	6.3
	2 一部分	4	3.8	25	31.3
	3 半分程度	1	1	6.3	37.5
	4 大部分	4	3.8	25	62.5
	5 全部	1	1	6.3	68.8
	7 NA	5	4.8	31.3	100
	合計	16	15.4	100	
	欠損値	88	84.6		
合計		104	100		

★「環境ビジョン21」という環境保全長期総合計画樹立に関する質問。

Q34\_1 (関心度) この政策事項に関する貴組織の関心度はどのくらいですか。(環境ビジョン)

		度数	パーセント	有効パーセント	累積パーセント
有効	2 低い	4	3.8	6.3	6.3
	3 中間程度	18	17.3	28.1	34.4
	4 高い	24	23.1	37.5	71.9
	5 非常に高い	18	17.3	28.1	100
	合計	64	61.5	100	
	欠損値	40	38.5		
合計		104	100		

Q34\_2 (立場) この政策事項に関する貴組織の立場は賛成でしたか、それとも反対でしたか。(環境ビジョン)

		度数	パーセント	有効パーセント	累積パーセント
有効	1 賛成	42	40.4	65.6	65.6
	2 反対	3	2.9	4.7	70.3
	3 中立	19	18.3	29.7	100
	合計	64	61.5	100	
	欠損値	40	38.5		
合計		104	100		

Q34-3 (行動) この政策事項の決定の過程において、貴組織はどのような活動を行いましたか。すべて当てはまるものに○をつけてください。

Q34\_3\_1 与党との接触 (電話・会見など) (環境ビジョン)

		度数	パーセント	有効パーセント	累積パーセント
有効	0 いいえ	53	51	82.8	82.8
	1 はい	11	10.6	17.2	100
	合計	64	61.5	100	
	欠損値	40	38.5		
合計		104	100		

Q34\_3\_2 野党との接触 (電話・会見など) (環境ビジョン)

		度数	パーセント	有効パーセント	累積パーセント
有効	0 いいえ	56	53.8	87.5	87.5
	1 はい	8	7.7	12.5	100
	合計	64	61.5	100	
	欠損値	40	38.5		
合計		104	100		

Q34\_3\_3 政府部所との接触 (電話・会見など) (環境ビジョン)

		度数	パーセント	有効パーセント	累積パーセント
有効	0 いいえ	38	36.5	59.4	59.4
	1 はい	26	25	40.6	100
	合計	64	61.5	100	
	欠損値	40	38.5		

合計 104 100

Q34\_3\_4 政党や政府部所に発言力を持った人を介入・影響力行使（環境ビジョン）

		度数	パーセント	有効パーセント	累積パーセント
有効	0 いいえ	60	57.7	93.8	93.8
	1 はい	4	3.8	6.3	100
	合計	64	61.5	100	
	欠損値	40	38.5		
合計		104	100		

Q34\_3\_5 政党や政府部所の法案作成を手伝う（環境ビジョン）

		度数	パーセント	有効パーセント	累積パーセント
有効	0 いいえ	54	51.9	84.4	84.4
	1 はい	10	9.6	15.6	100
	合計	64	61.5	100	
	欠損値	40	38.5		
合計		104	100		

Q34\_3\_6 政党や政府部所に技術的・専門的な資料・情報を提供（環境ビジョン）

		度数	パーセント	有効パーセント	累積パーセント
有効	0 いいえ	41	39.4	64.1	64.1
	1 はい	23	22.1	35.9	100
	合計	64	61.5	100	
	欠損値	40	38.5		
合計		104	100		

Q34\_3\_7 審議会や諮問委員会に会員を送る（環境ビジョン）

		度数	パーセント	有効パーセント	累積パーセント
有効	0 いいえ	50	48.1	78.1	78.1
	1 はい	14	13.5	21.9	100
	合計	64	61.5	100	
	欠損値	40	38.5		
合計		104	100		

Q34\_3\_8 （政党・政府部所に）団体の一般会員が手紙・電話をする（環境ビジョン）

		度数	パーセント	有効パーセント	累積パーセント
有効	0 いいえ	62	59.6	96.9	96.9
	1 はい	2	1.9	3.1	100
	合計	64	61.5	100	
	欠損値	40	38.5		
合計		104	100		

Q34\_3\_9 座り込みなどの直接行動（環境ビジョン）

		度数	パーセント	有効パーセント	累積パーセント
有効	0 いいえ	64	61.5	100	100



	合計	64	61.5	100
	欠損値	40	38.5	
合計		104	100	

Q34\_3\_10 大衆集会（環境ビジョン）

		度数	パーセント	有効パーセント	累積パーセント
有効	0 いいえ	64	61.5	100	100
	合計	64	61.5	100	
	欠損値	40	38.5		
合計		104	100		

Q34\_3\_11 新聞などの言論に情報提供（環境ビジョン）

		度数	パーセント	有効パーセント	累積パーセント
有効	0 いいえ	46	44.2	71.9	71.9
	1 はい	18	17.3	28.1	100
	合計	64	61.5	100	
	欠損値	40	38.5		
合計		104	100		

Q34\_3\_12 有料の意見広告を出す（TV、雑誌、新聞）（環境ビジョン）

		度数	パーセント	有効パーセント	累積パーセント
有効	0 いいえ	63	60.6	98.4	98.4
	1 はい	1	1	1.6	100
	合計	64	61.5	100	
	欠損値	40	38.5		
合計		104	100		

Q34\_3\_13 記者会見を行って団体の立場を明確にする（環境ビジョン）

		度数	パーセント	有効パーセント	累積パーセント
有効	0 いいえ	63	60.6	98.4	98.4
	1 はい	1	1	1.6	100
	合計	64	61.5	100	
	欠損値	40	38.5		
合計		104	100		

Q34\_3\_14 他団体と連合を形成（環境ビジョン）

		度数	パーセント	有効パーセント	累積パーセント
有効	0 いいえ	63	60.6	98.4	98.4
	1 はい	1	1	1.6	100
	合計	64	61.5	100	
	欠損値	40	38.5		
合計		104	100		

Q34\_3\_15 何もしなかった（環境ビジョン）

		度数	パーセント	有効パーセント	累積パーセント
有効	0 いいえ	57	54.8	89.1	89.1
	1 はい	7	6.7	10.9	100
	合計	64	61.5	100	

	欠損値	40	38.5
合計		104	100

Q34\_3\_16 DK (環境ビジョン)

		度数	パーセント	有効パーセント	累積パーセント
有効	0	63	60.6	98.4	98.4
	1	1	1	1.6	100
	合計	64	61.5	100	
	欠損値	40	38.5		
合計		104	100		

Q34\_3\_17 NA (環境ビジョン)

		度数	パーセント	有効パーセント	累積パーセント
有効	0	53	51	82.8	82.8
	1	11	10.6	17.2	100
	合計	64	61.5	100	
	欠損値	40	38.5		
合計		104	100		

Q34\_4 (目標達成度) この政策事項に関して、貴組織の目標達成度はどうだったでしょうか。(環境ビジョン)

		度数	パーセント	有効パーセント	累積パーセント
有効	1 全然ない	4	3.8	6.3	6.3
	2 一部分	24	23.1	37.5	43.8
	3 半分程度	9	8.7	14.1	57.8
	4 大部分	7	6.7	10.9	68.8
	5 全部	1	1	1.6	70.3
	6 DK	5	4.8	7.8	78.1
	7 NA	14	13.5	21.9	100
	合計	64	61.5	100	
	欠損値	40	38.5		
合計		104	100		

#### 四 環境政策分野

Q35（政策分野） 地球環境政策と言いましても、大気圏に関する政策の他にも多くの分野がございます。次に列挙した諸分野に関して、貴組織はどの程度の関心をお持ちでしょうか。右側の6段階の尺度でそれぞれの分野についてお答え下さい。

##### Q35\_1 温暖化（二酸化炭素排出量の共同規制実施）

		度数	パーセント	有効パーセント	累積パーセント
有効	0 ない	10	9.6	9.8	9.8
	1 非常に低い	4	3.8	3.9	13.7
	3 少しある	15	14.4	14.7	28.4
	4 高い	37	35.6	36.3	64.7
	5 非常に高い	36	34.6	35.3	100
	合計	102	98.1	100	
	欠損値	2	1.9		
合計		104	100		

##### Q35\_2 オゾン層の破壊（オゾン層破壊物質の減・回収・処理、対策技術の調査など）

		度数	パーセント	有効パーセント	累積パーセント
有効	0 ない	15	14.4	14.6	14.6
	1 非常に低い	5	4.8	4.9	19.4
	2 低い	2	1.9	1.9	21.4
	3 少しある	24	23.1	23.3	44.7
	4 高い	31	29.8	30.1	74.8
	5 非常に高い	26	25	25.2	100
	合計	103	99	100	
欠損値	1	1			
合計		104	100		

##### Q35\_3 酸性雨（燃料転換、途上国への技術支援など）

		度数	パーセント	有効パーセント	累積パーセント
有効	0 ない	12	11.5	11.8	11.8
	1 非常に低い	7	6.7	6.9	18.6
	2 低い	7	6.7	6.9	25.5
	3 少しある	20	19.2	19.6	45.1
	4 高い	28	26.9	27.5	72.5
	5 非常に高い	28	26.9	27.5	100
	合計	102	98.1	100	
欠損値	2	1.9			
合計		104	100		

##### Q35\_4 海洋汚染（産業廃棄物の海洋投棄、油汚染、富栄養化の防止、汚染状況の調査など）

		度数	パーセント	有効パーセント	累積パーセント
有効	0 ない	11	10.6	10.6	10.6

	1 非常に低い	9	8.7	8.7	19.2
	2 低い	7	6.7	6.7	26
	3 少しある	17	16.3	16.3	42.3
	4 高い	32	30.8	30.8	73.1
	5 非常に高い	28	26.9	26.9	100
	合計	104	100	100	
合計		104	100		

Q35\_5 熱帯林の減少（商業伐採の規制、熱帯木材国際取引の規制、途上国への支援など）

		度数	パーセント	有効パーセント	累積パーセント
有効	0 ない	15	14.4	14.9	14.9
	1 非常に低い	16	15.4	15.8	30.7
	2 低い	11	10.6	10.9	41.6
	3 少しある	21	20.2	20.8	62.4
	4 高い	22	21.2	21.8	84.2
	5 非常に高い	16	15.4	15.8	100
	合計	101	97.1	100	
	欠損値	3	2.9		
合計		104	100		

Q35\_6 生物多様性の減少（野生生物保護支援、国立公園、自然遺産条約、湿地帯保護など）

		度数	パーセント	有効パーセント	累積パーセント
有効	0 ない	15	14.4	14.7	14.7
	1 非常に低い	17	16.3	16.7	31.4
	2 低い	8	7.7	7.8	39.2
	3 少しある	11	10.6	10.8	50
	4 高い	25	24	24.5	74.5
	5 非常に高い	26	25	25.5	100
	合計	102	98.1	100	
	欠損値	2	1.9		
合計		104	100		

Q35\_7 エネルギー（温暖化防止政策の一環としてのエネルギー政策（原子力発電、再生可能なエネルギー・省エネルギーの推進）など）

		度数	パーセント	有効パーセント	累積パーセント
有効	0 ない	8	7.7	7.8	7.8
	1 非常に低い	6	5.8	5.8	13.6
	3 少しある	20	19.2	19.4	33
	4 高い	27	26	26.2	59.2
	5 非常に高い	42	40.4	40.8	100
	合計	103	99	100	
	欠損値	1	1		
合計		104	100		

Q35\_8 砂漠化（砂漠化メカニズムの研究、緑化・土壌保全の実施、途上国への支援など）

	度数	パーセント	有効パーセント	累積パーセント
有効				
0 ない	15	14.4	14.9	14.9
1 非常に低い	16	15.4	15.8	30.7
2 低い	13	12.5	12.9	43.6
3 少しある	26	25	25.7	69.3
4 高い	13	12.5	12.9	82.2
5 非常に高い	18	17.3	17.8	100
合計	101	97.1	100	
欠損値	3	2.9		
合計	104	100		

## V. 地球環境政策の争点

Q36. (争点) 最後に、環境政策に関する争点に関してお聞きしたいと思います。次の争点について、貴組織の関心のレベルに合った番号に○を付けてください。

### Q36\_1 温暖化:全国の二酸化炭素排出量の目標値設定

		度数	パーセント	有効パーセント	累積パーセント
有効	0 ない	10	9.6	9.8	9.8
	1 非常に低い	4	3.8	3.9	13.7
	2 低い	3	2.9	2.9	16.7
	3 少しある	19	18.3	18.6	35.3
	4 高い	29	27.9	28.4	63.7
	5 非常に高い	37	35.6	36.3	100
	合計	102	98.1	100	
	欠損値	2	1.9		
合計		104	100		

### Q36\_2 温暖化:主要な二酸化炭素排出型産業の改善

		度数	パーセント	有効パーセント	累積パーセント
有効	0 ない	11	10.6	10.7	10.7
	1 非常に低い	4	3.8	3.9	14.6
	2 低い	6	5.8	5.8	20.4
	3 少しある	21	20.2	20.4	40.8
	4 高い	30	28.8	29.1	69.9
	5 非常に高い	31	29.8	30.1	100
	合計	103	99	100	
	欠損値	1	1		
合計		104	100		

### Q36\_3 温暖化:排出様式変化の推進

		度数	パーセント	有効パーセント	累積パーセント
有効	0 ない	12	11.5	11.8	11.8
	1 非常に低い	4	3.8	3.9	15.7
	2 低い	8	7.7	7.8	23.5
	3 少しある	30	28.8	29.4	52.9
	4 高い	23	22.1	22.5	75.5
	5 非常に高い	25	24	24.5	100
	合計	102	98.1	100	
	欠損値	2	1.9		
合計		104	100		

### Q36\_4 温暖化:民間部分での対策

		度数	パーセント	有効パーセント	累積パーセント
有効	0 ない	8	7.7	7.8	7.8
	1 非常に低い	7	6.7	6.9	14.7
	2 低い	8	7.7	7.8	22.5

	3 少しある	32	30.8	31.4	53.9
	4 高い	28	26.9	27.5	81.4
	5 非常に高い	19	18.3	18.6	100
	合計	102	98.1	100	
	欠損値	2	1.9		
合計		104	100		

#### Q36\_5 温暖化:炭素税の導入

		度数	パーセント	有効パーセント	累積パーセント
有効	0 ない	12	11.5	11.9	11.9
	1 非常に低い	6	5.8	5.9	17.8
	2 低い	6	5.8	5.9	23.8
	3 少しある	21	20.2	20.8	44.6
	4 高い	28	26.9	27.7	72.3
	5 非常に高い	28	26.9	27.7	100
	合計	101	97.1	100	
	欠損値	3	2.9		
合計		104	100		

#### Q36\_6 温暖化:排出権制度の新設

		度数	パーセント	有効パーセント	累積パーセント
有効	0 ない	7	6.7	7	7
	1 非常に低い	7	6.7	7	14
	2 低い	6	5.8	6	20
	3 少しある	22	21.2	22	42
	4 高い	36	34.6	36	78
	5 非常に高い	22	21.2	22	100
	合計	100	96.2	100	
	欠損値	4	3.8		
合計		104	100		

#### Q36\_7 温暖化:開発途上国への支援

		度数	パーセント	有効パーセント	累積パーセント
有効	0 ない	12	11.5	11.9	11.9
	1 非常に低い	6	5.8	5.9	17.8
	2 低い	11	10.6	10.9	28.7
	3 少しある	36	34.6	35.6	64.4
	4 高い	25	24	24.8	89.1
	5 非常に高い	11	10.6	10.9	100
	合計	101	97.1	100	
	欠損値	3	2.9		
合計		104	100		

#### Q36\_8 オゾン層保護:オゾン層破壊物質製造量の減少

		度数	パーセント	有効パーセント	累積パーセント
有効	0 ない	14	13.5	13.6	13.6
	1 非常に低い	6	5.8	5.8	19.4
	2 低い	5	4.8	4.9	24.3

	3 少しある	21	20.2	20.4	44.7
	4 高い	33	31.7	32	76.7
	5 非常に高い	24	23.1	23.3	100
	合計	103	99	100	
	欠損値	1	1		
合計		104	100		

#### Q36\_9 オゾン層保護:共同回収・処理

		度数	パーセント	有効パーセント	累積パーセント
有効	0 ない	12	11.5	11.7	11.7
	1 非常に低い	5	4.8	4.9	16.5
	2 低い	5	4.8	4.9	21.4
	3 少しある	28	26.9	27.2	48.5
	4 高い	32	30.8	31.1	79.6
	5 非常に高い	21	20.2	20.4	100
	合計	103	99	100	
	欠損値	1	1		
合計		104	100		

#### Q36\_10 酸性雨:燃料転換

		度数	パーセント	有効パーセント	累積パーセント
有効	0 ない	13	12.5	13	13
	1 非常に低い	4	3.8	4	17
	2 低い	11	10.6	11	28
	3 少しある	20	19.2	20	48
	4 高い	33	31.7	33	81
	5 非常に高い	19	18.3	19	100
	合計	100	96.2	100	
	欠損値	4	3.8		
合計		104	100		

#### Q36\_11 酸性雨:硫黄排出除去装置の補給

		度数	パーセント	有効パーセント	累積パーセント
有効	0 ない	12	11.5	11.9	11.9
	1 非常に低い	3	2.9	3	14.9
	2 低い	6	5.8	5.9	20.8
	3 少しある	21	20.2	20.8	41.6
	4 高い	38	36.5	37.6	79.2
	5 非常に高い	21	20.2	20.8	100
	合計	101	97.1	100	
	欠損値	3	2.9		
合計		104	100		

#### Q36\_12 酸性雨:開発途上国への技術援助

		度数	パーセント	有効パーセント	累積パーセント
有効	0 ない	14	13.5	14.1	14.1
	1 非常に低い	10	9.6	10.1	24.2
	2 低い	17	16.3	17.2	41.4



	3 少しある	31	29.8	31.3	72.7
	4 高い	19	18.3	19.2	91.9
	5 非常に高い	8	7.7	8.1	100
	合計	99	95.2	100	
	欠損値	5	4.8		
合計		104	100		

#### Q36\_13 海洋汚染:産業廃棄物の海洋投棄

		度数	パーセント	有効パーセント	累積パーセント
有効	0 ない	9	8.7	8.7	8.7
	1 非常に低い	9	8.7	8.7	17.3
	2 低い	7	6.7	6.7	24
	3 少しある	15	14.4	14.4	38.5
	4 高い	34	32.7	32.7	71.2
	5 非常に高い	30	28.8	28.8	100
	合計	104	100	100	
合計		104	100		

#### Q36\_14 海洋汚染:海洋油の汚染

		度数	パーセント	有効パーセント	累積パーセント
有効	0 ない	13	12.5	12.6	12.6
	1 非常に低い	7	6.7	6.8	19.4
	2 低い	10	9.6	9.7	29.1
	3 少しある	16	15.4	15.5	44.7
	4 高い	29	27.9	28.2	72.8
	5 非常に高い	28	26.9	27.2	100
	合計	103	99	100	
	欠損値	1	1		
合計		104	100		

#### Q36\_15 海洋汚染:その他の有害物質による海洋汚染

		度数	パーセント	有効パーセント	累積パーセント
有効	0 ない	11	10.6	10.7	10.7
	1 非常に低い	8	7.7	7.8	18.4
	2 低い	13	12.5	12.6	31.1
	3 少しある	22	21.2	21.4	52.4
	4 高い	29	27.9	28.2	80.6
	5 非常に高い	20	19.2	19.4	100
	合計	103	99	100	
	欠損値	1	1		
合計		104	100		

#### Q36\_16 熱帯雨林の減少:商業的伐採の規制

		度数	パーセント	有効パーセント	累積パーセント
有効	0 ない	19	18.3	18.6	18.6
	1 非常に低い	15	14.4	14.7	33.3
	2 低い	15	14.4	14.7	48
	3 少しある	18	17.3	17.6	65.7

	4 高い	24	23.1	23.5	89.2
	5 非常に高い	11	10.6	10.8	100
	合計	102	98.1	100	
	欠損値	2	1.9		
合計		104	100		

Q36\_17 熱帯雨林の減少:熱帯雨林木材の国際取引についての規制

		度数	パーセント	有効パーセント	累積パーセント
有効	0 ない	16	15.4	15.7	15.7
	1 非常に低い	17	16.3	16.7	32.4
	2 低い	14	13.5	13.7	46.1
	3 少しある	21	20.2	20.6	66.7
	4 高い	23	22.1	22.5	89.2
	5 非常に高い	11	10.6	10.8	100
	合計	102	98.1	100	
	欠損値	2	1.9		
合計		104	100		

Q36\_18 生物多様性の減少:滅種危機の野生生物の保護

		度数	パーセント	有効パーセント	累積パーセント
有効	0 ない	16	15.4	15.7	15.7
	1 非常に低い	15	14.4	14.7	30.4
	2 低い	8	7.7	7.8	38.2
	3 少しある	17	16.3	16.7	54.9
	4 高い	21	20.2	20.6	75.5
	5 非常に高い	25	24	24.5	100
	合計	102	98.1	100	
	欠損値	2	1.9		
合計		104	100		

Q36\_19 生物多様性の減少:滅種危機の野生生物の輸入規制・消費制限

		度数	パーセント	有効パーセント	累積パーセント
有効	0 ない	18	17.3	17.6	17.6
	1 非常に低い	14	13.5	13.7	31.4
	2 低い	10	9.6	9.8	41.2
	3 少しある	14	13.5	13.7	54.9
	4 高い	24	23.1	23.5	78.4
	5 非常に高い	22	21.2	21.6	100
	合計	102	98.1	100	
	欠損値	2	1.9		
合計		104	100		

Q36\_20 生物多様性の減少:国立公園・保護地域の制定

		度数	パーセント	有効パーセント	累積パーセント
有効	0 ない	16	15.4	15.7	15.7
	1 非常に低い	13	12.5	12.7	28.4
	2 低い	12	11.5	11.8	40.2

	3 少しある	8	7.7	7.8	48
	4 高い	24	23.1	23.5	71.6
	5 非常に高い	29	27.9	28.4	100
	合計	102	98.1	100	
	欠損値	2	1.9		
合計		104	100		

Q36\_21 生物多様性の減少:世界遺産条約

		度数	パーセント	有効パーセント	累積パーセント
有効	0 ない	15	14.4	15	15
	1 非常に低い	22	21.2	22	37
	2 低い	14	13.5	14	51
	3 少しある	18	17.3	18	69
	4 高い	16	15.4	16	85
	5 非常に高い	15	14.4	15	100
	合計	100	96.2	100	
	欠損値	4	3.8		
合計		104	100		

Q36\_22 生物多様性の減少:野生生物保護に関わる NGO に対する援助

		度数	パーセント	有効パーセント	累積パーセント
有効	0 ない	20	19.2	19.6	19.6
	1 非常に低い	22	21.2	21.6	41.2
	2 低い	12	11.5	11.8	52.9
	3 少しある	19	18.3	18.6	71.6
	4 高い	19	18.3	18.6	90.2
	5 非常に高い	10	9.6	9.8	100
	合計	102	98.1	100	
	欠損値	2	1.9		
合計		104	100		

Q36\_23 エネルギー:原子力発展への依存度

		度数	パーセント	有効パーセント	累積パーセント
有効	0 ない	10	9.6	9.7	9.7
	1 非常に低い	7	6.7	6.8	16.5
	2 低い	7	6.7	6.8	23.3
	3 少しある	22	21.2	21.4	44.7
	4 高い	23	22.1	22.3	67
	5 非常に高い	34	32.7	33	100
	合計	103	99	100	
	欠損値	1	1		
合計		104	100		

Q36\_24 エネルギー:再生可能なエネルギー比率の拡大

		度数	パーセント	有効パーセント	累積パーセント
有効	0 ない	11	10.6	10.8	10.8
	1 非常に低い	3	2.9	2.9	13.7
	2 低い	9	8.7	8.8	22.5

	3 少しある	21	20.2	20.6	43.1
	4 高い	28	26.9	27.5	70.6
	5 非常に高い	30	28.8	29.4	100
	合計	102	98.1	100	
	欠損値	2	1.9		
合計		104	100		

Q36\_25 エネルギー:部処エネルギー対策の推進

		度数	パーセント	有効パーセント	累積パーセント
有効	0 ない	9	8.7	8.7	8.7
	1 非常に低い	4	3.8	3.9	12.6
	2 低い	4	3.8	3.9	16.5
	3 少しある	19	18.3	18.4	35
	4 高い	37	35.6	35.9	70.9
	5 非常に高い	30	28.8	29.1	100
	合計	103	99	100	
	欠損値	1	1		
合計		104	100		

Q36\_26 エネルギー:電力政策の規制緩和

		度数	パーセント	有効パーセント	累積パーセント
有効	0 ない	10	9.6	10.1	10.1
	1 非常に低い	6	5.8	6.1	16.2
	2 低い	12	11.5	12.1	28.3
	3 少しある	31	29.8	31.3	59.6
	4 高い	20	19.2	20.2	79.8
	5 非常に高い	20	19.2	20.2	100
	合計	99	95.2	100	
	欠損値	5	4.8		
合計		104	100		

Q36\_27 砂漠化:緑化・土壌保全の実施

		度数	パーセント	有効パーセント	累積パーセント
有効	0 ない	16	15.4	15.7	15.7
	1 非常に低い	11	10.6	10.8	26.5
	2 低い	15	14.4	14.7	41.2
	3 少しある	22	21.2	21.6	62.7
	4 高い	19	18.3	18.6	81.4
	5 非常に高い	19	18.3	18.6	100
	合計	102	98.1	100	
	欠損値	2	1.9		
合計		104	100		

Q36\_28 砂漠化:土地利用の制限・改善

		度数	パーセント	有効パーセント	累積パーセント
有効	0 ない	15	14.4	14.9	14.9
	1 非常に低い	14	13.5	13.9	28.7
	2 低い	14	13.5	13.9	42.6

3 少しある	21	20.2	20.8	63.4
4 高い	20	19.2	19.8	83.2
5 非常に高い	17	16.3	16.8	100
合計	101	97.1	100	
欠損値	3	2.9		
合計	104	100		

CATE10 団体種別（10カテゴリー）

		度数	パーセント	有効パーセント	累積パーセント
有効	1 政府官庁	18	17.3	17.3	17.3
	2 政府系機関	18	17.3	17.3	34.6
	3 審議会等	2	1.9	1.9	36.5
	4 政党等	4	3.8	3.8	40.4
	5 経済団体	4	3.8	3.8	44.2
	6 企業	11	10.6	10.6	54.8
	7 財団法人	20	19.2	19.2	74
	8 NGO	15	14.4	14.4	88.5
	9 マスコミ	11	10.6	10.6	99
	10 その他	1	1	1	100
	合計	104	100	100	
合計		104	100		

CATE18 団体種別（18カテゴリー）

		度数	パーセント	有効パーセント	累積パーセント
有効	1 政府官庁	19	18.3	18.3	18.3
	2 政府系機関	15	14.4	14.4	32.7
	3 特殊法人	3	2.9	2.9	35.6
	4 国際機関	0	0	0	35.6
	5 審議会等	2	1.9	1.9	37.5
	6 政党等	4	3.8	3.8	41.3
	7 経済総合団体	3	2.9	2.9	44.2
	8 業界団体	7	6.7	6.7	51
	9 企業	11	10.6	10.6	61.5
	10 財団法人	12	11.5	11.5	73.1
	11 NGO	13	12.5	12.5	85.6
	12 マスコミ	11	10.6	10.6	96.2
	13 農業団体	1	1	1	97.1
	14 労働組合	1	1	1	98.1
	16 協同組合	2	1.9	1.9	100
	合計	104	100	100	
合計		104	100		

# 調査表 (K-GEPON)

## ◎지구환경정책 네트워크 조사◎

1998년 월

고려대학교 행정문제연구소

지국번호		지점번호		단체번호		조사원명	점검자명

### I. 기초질문

먼저, 귀하의 조직에 대하여 기본적인 것을 질문하겠습니다. 질문이 귀조직에 해당되지 않을 경우에는 그렇다고 지적해 주십시오. (기업이나 관청 등 대규모 조직의 경우) 지구환경관련의 단위(부·과·실·센터)로 답해 주십시오.

Q 1. (설립년도) 귀조직이 설립된 것은 언제입니까?

1
2  
19      년
모른다·대답할 수 없다
해당하지 않는다

Q 2. (설립시 원조) 조직이 설립될 때에 타조직으로부터 자금이나 그밖의 원조를 받는 일이 많습니다. 귀조직의 설립 시에는 타조직으로부터 원조를 받았습니까?

1
2
3
4  
받았다
받지 않았다
모른다
해당하지 않는다



Q 2 - (1) 원조를 해 준 조직은 다음의 분류 중 어디에 해당합니까?

1
2
3
4
5
6  
중앙관청
경제단체
기업
지방자치단체
노동단체
기타(      )

Q 2 - (2) 그 조직의 이름을 적어 주십시오.

\_\_\_\_\_

Q 3. (직원수) 귀조직은 직원이 몇 명입니까? 상근직원으로 환산하여 답해 주십시오. 비상근직원의 경우에는 근무시간에 따라 1/2 또는 1/4 명으로 하여 계산하여 주십시오.

1
2  
\_\_\_\_\_명
모른다·대답할 수 없다
해당하지 않는다





Q 12. (보수·혁신) 귀조직에 속한 사람들은 보수적인 사람과 혁신적인 사람들 중 어느 쪽이 많습니까? 집행부와 일반직원에 대해 다음과 같은 척도에 답하여 주십시오.

	집행부	일반직원·회원
혁신적인 사람이 대단히 많다 -----	1 -----	1
굳이 말하자면 혁신적인 사람이 많다 -----	2 -----	2
비슷한 정도 -----	3 -----	3
굳이 말하자면 보수적인 사람이 많다 -----	4 -----	4
보수적인 사람이 많다 -----	5 -----	5
모른다·답할 수 없다 -----	6 -----	6
해당하지 않는다 -----	7 -----	7

Q 13. (매스컴) 과거 3년동안, 귀조직은 지구환경정책에 관한 일로 매스컴에 몇 번 보도되었습니까? TV, 신문을 합하여 보도된 회수를 대략적으로 적어 주십시오.

	1	2
_____ 회	모른다·대답할 수 없다	해당하지 않는다

Q 14. (영향력) 지구환경에 관한 한국의 정책과정에 있어서 귀조직은 어느 정도의 영향력을 가지고 있다고 생각하십니까?

- |           |                |
|-----------|----------------|
| 1 전혀 없다   | 5 대단히 크다       |
| 2 별로 없다   | 6 모른다·대답할 수 없다 |
| 3 있는 정도이다 | 7 해당하지 않는다     |
| 4 꽤 큰 편이다 |                |

Q 15. (영향력의 요인) 한국의 지구환경정책에 영향력을 가지기 위한 중요한 조직적 요소가 다음 중 어느 것이라고 생각하십니까? 귀조직에 해당하는 것으로서 가장 중요한 것을 3가지 골라 주십시오.

- |                         |                       |
|-------------------------|-----------------------|
| 1 조직의 역사                | 11 협력관계에 있는 민간조직과의 관계 |
| 2 일반직원의 자질과 수           | 12 행정기관과의 관계          |
| 3 회원수                   | 13 정당과의 관계            |
| 4 일반사회의 이익을 널리 대표하는 것   | 14 환경문제에 대한 조직집행부의 관심 |
| 5 정책담당스텝의 역량            | 15 정책정보의 축적           |
| 6 전문적·기술적 능력이 있는 스텝의 역량 | 16 과학기술정보의 축적         |
| 7 변호사 또는 법률전문가 스텝의 역량   | 17 조직에 대한 평판·신용       |
| 8 컴퓨터 등 정보분석기기의 성과와 수   | 18 법적인 권한             |
| 9 조직의 예산액               | 19 기타 ( )             |
| 10 매스컴과의 관계             | 20 모른다·대답할 수 없다       |
|                         | 21 해당사항 없다            |

Q 16. (효과적 행동) 지구 환경정책에 영향력을 행사하기 위해 다양한 조직들이 정당·정부 부처를 대상으로 다양하게 활동하고 있다고 생각합니다. 다음 중 정책에 영향을 행사하기 위해 가장 효과적인 활동방법은 무엇이라고 생각하십니까? 가장 중요한 것을 3가지 골라 주십시오.

- 1 여당과 접촉 (전화·회견 등)
- 2 야당과 접촉 (전화·회견 등)
- 3 정부 부처와 접촉 (전화·회견 등)
- 4 정당이나 정부부처에 발언권을 가진 사람을 개입시켜서 작용함
- 5 정당이나 정부부처의 법안작성을 도움
- 6 정당이나 정부부처에 기술적·전문적인 자료·정보를 제공함
- 7 심의회나 자문위원회에 회원을 보냄
- 8 (정당·정부부처에) 단체의 일반회원이 편지·전화를 함
- 9 연좌농성 등의 직접행동
- 10 대중집회
- 11 신문 등의 매스컴에 정보제공
- 12 유료의견광고를 냄 (TV,잡지,신문)
- 13 기자회견을 가져 단체의 입장을 명확히 함
- 14 정치헌금
- 15 기타 ( )
- 16 모른다·대답할 수 없음
- 17 해당사항 없음

## II. 타 조직과의 관계

다음 질문들은 귀조직과 타조직과의 관계에 대한 것입니다.

Q 17. (정보원) 지구환경정책에 관한 활동을 하는데에 필요한 정보는 여러가지라고 생각합니다. 일반적으로 국내와 해외의 정보 중 어느 쪽이 중요하다고 생각하십니까?

- |    |    |       |    |        |
|----|----|-------|----|--------|
| 1  | 2  | 3     | 4  | 5      |
| 국내 | 해외 | 같은 정도 | 모름 | 해당사항없음 |

Q 18. (국내 정보源) 귀조직은 지구환경정책에 관한 활동에 필요한 정보를 국내에서는 어디에서 얻습니까? 다음 중에서 중요한 순서대로 3가지를 골라 주십시오.

1위 : \_\_\_\_\_ 2위 : \_\_\_\_\_ 3위 : \_\_\_\_\_

- |            |           |             |
|------------|-----------|-------------|
| 1 국가외 행정기관 | 5 일반 매스컴  | 9 귀조직의 회원   |
| 2 정당       | 6 전문지·업계지 | 10 기타( )    |
| 3 국회의원     | 7 기업      | 11 모른다      |
| 4 학자·전문가   | 8 협력단체    | 12 해당하지 않는다 |

Q 19. (해외 정보源) 해외에서는 필요한 정보를 어디에서 얻습니까? 다음 중에서 중요한 순서로 3개를 골라주십시오.

1위 : \_\_\_\_\_ 2위 : \_\_\_\_\_ 3위 : \_\_\_\_\_

- |              |                    |              |
|--------------|--------------------|--------------|
| 1 외국정부       | 5 해외의 매스미디어        | 9 귀조직의 해외 회원 |
| 2 외국의 정당     | 6 해외의 전문지·업계지      | 10 국제기관      |
| 3 외국의 국회의원   | 7 외국기업             | 11 기타 ( )    |
| 4 해외의 학자·전문가 | 8 외국의 협력단체(국제 NGO) | 12 모른다       |
|              |                    | 13 해당하지 않는다  |

Q 20. (정보발신국) 해외에서 정보를 얻는 경우에, 어느 국가로부터 정보를 많이 고 계십니까? 다음 중에서 중요한 순서로 3가지를 골라 주십시오.

1위 : \_\_\_\_\_ 2위 : \_\_\_\_\_ 3위 : \_\_\_\_\_

- |       |        |             |
|-------|--------|-------------|
| 1 미국  | 6 스웨덴  | 11 중국       |
| 2 캐나다 | 7 네델란드 | 12 일본       |
| 3 영국  | 8 벨기에  | 13 대만       |
| 4 프랑스 | 9 EU   | 14 기타 ( )   |
| 5 독일  | 10 러시아 | 15 모른다      |
|       |        | 16 해당하지 않는다 |

※ Q 21~24의 질문은 6~13page에 해당됩니다. ※

Q 21. (정보교환) 지구환경에 관한 정책과정에 있어, 타조직과의 전문적·정치적 정보의 교환이 중요하다고 여겨집니다. 다음중 과거 1 - 2년동안 정보교환을 했던 단체를 모두 골라 ○표해 주십시오.

Q 22. (지원) 정보교환 이외에도 정책과정에 있어 필요한 인적·물적 협력이 있으리라고 봅니다. 과거 1 - 2년 동안 지구환경정책에서 어느 조직과 그러한 지원협력관계에 있었는지 아래에서 전부 골라 ○표해 주십시오.

Q 23. (대립관계) 귀조직과 대립관계에 있는 단체가 있습니까? 있으면 그에 해당하는 조직을 전부 골라 ○표해 주십시오.

Q 24. (타조직의 영향력) 다음 중에서 지구환경정책에 관하여 영향력이 있다고 생각되는 조직을 골라 주십시오. 상당한 영향력을 가지고 있는가, 작은 영향력을 가지고 있는가를 구분해서 대답해 주십시오.

		Q21	Q22	Q23	Q24	
		정보교환 을 한 단체	지원협력 관계에 있는단체	대립관계 에 있는 단체	(1) 영향력이 상당한 단체	(2) 영향력이 작은 단체
		↓	↓	↓	↓	↓
<b>&lt; 국제 기관 &gt;</b>						
1.	IPCC (Intergovernmental Panel on Climate Change) 기후변동에 관한 정부간 패널	1	1	1	1	1
2.	OECD 환경정책위원회	2	2	2	2	2
3.	UNEP (United Nations Environmental Program) 국제연합환경프로그램	3	3	3	3	3
4.	Commission of Sustainable Development 국제연합 지속가능위원회	4	4	4	4	4
5.	World Bank 세계은행	5	5	5	5	5
6.	OECD IEA (International Energy Agency) OECD 국제에너지기관	6	6	6	6	6
7.	UNDP (United Nations Development Program) 국제연합개발프로그램	7	7	7	7	7
8.	WFC (World Food Commission) 세계식량이사회	8	8	8	8	8
9.	WMO (World Meteorological Organization) 세계기상기관	9	9	9	9	9
10.	IUCN 국제자연보호연합	10	10	10	10	10
11.	FAO (Food and Agricultural Organization) 세계식량농업기구	11	11	11	11	11

		Q21	Q22	Q23	Q24	
		정보교환 을 한 단체 ↓	지원협력 관계에 있는단체 ↓	대립관계 에 있는 단체 ↓	(1) 영향력이 상당한 단체 ↓	(2) 영향력이 적은단체 ↓
12.	GHF 지구환경기금	12	12	12	12	12
13.	ITTO (International Tropical Timber Organization) 국제열대목재기구	13	13	13	13	13
14.	IMF 국제통화기금	14	14	14	14	14
15.	Population Commission 국제연합경제사회이사회 인구위원회	15	15	15	15	15
16.	WHO (World Health Organization) 세계보건기구	16	16	16	16	16
17.	국제연합의 각 조약사무국	17	17	17	17	17
18.	UNFPA (United Nations Fund for Population Activities) 국제연합인구기금	18	18	18	18	18
19.	IAEA (International Atomic Energy Agency) 국제원자력기구	19	19	19	19	19
20.	OPEC 석유수출국기구	20	20	20	20	20
21.	아시아 개발은행	21	21	21	21	21
22.	ESCAP 국제연합 아시아·태평양 경제사회위원회	22	22	22	22	22

〈 국제 NGO 〉

23.	Green Peace 그린 피스	23	23	23	23	23
24.	CAN (Climate Action Network)	24	24	24	24	24
25.	WWF (World Wide Fund for Nature)	25	25	25	25	25
26.	WRI (World Resource Institute)	26	26	26	26	26
27.	地球의 友	27	27	27	27	27
28.	WBCSD (World Business Conference of Sustainable Development)	28	28	28	28	28
29.	ICLGI (International Council for Local Governmental Initiatives)	29	29	29	29	29
30.	Sierra Club 시에라클럽	30	30	30	30	30

		Q21	Q22	Q23	Q24	
		정보교환을 한 단체 ↓	지원협력 관계에 있는 단체 ↓	대립관계에 있는 단체 ↓	(1) 영향력이 상당한 단체 ↓	(2) 영향력이 적은 단체 ↓
31 .	Conservation International	31	31	31	31	31
32 .	WWI (World Watch Institutes)	32	32	32	32	32
33 .	TNC (The Nature Conservancy)	33	33	33	33	33
34 .	ICC (International Chamber of Commerce) 국제상공회의소	34	34	34	34	34

〈 정부관청 및 정부내 섹션 〉

35 .	환경부 환경정책실 지구환경과	35	35	35	35	35
36 .	환경부 대기보전국	36	36	36	36	36
37 .	환경부 기획관리실	37	37	37	37	37
38 .	환경부 수질보전국	38	38	38	38	38
39 .	외교통상부 외교정책실	39	39	39	39	39
40 .	외교통상부 통상지원국	40	40	40	40	40
41 .	외교통상부 국제기구정책관	41	41	41	41	41
42 .	외교통상부 통상교섭본부	42	42	42	42	42
43 .	산업자원부 자본재산업국	43	43	43	43	43
44 .	산업자원부 기획관리실	44	44	44	44	44
45 .	산업자원부 무역정책실	45	45	45	45	45
46 .	산업자원부 산업정책국	46	46	46	46	46
47 .	산업자원부 생활산업국	47	47	47	47	47
48 .	산업자원부 자원정책실	48	48	48	48	48
49 .	재정경제부 예산청	49	49	49	49	49
50 .	재정경제부 국제금융담당국	50	50	50	50	50
51 .	재정경제부 세제실	51	51	51	51	51
52 .	재정경제부 국세청	52	52	52	52	52
53 .	과학기술부 연구개발조정실	53	53	53	53	53
54 .	건교부 운송정책실	54	54	54	54	54
55 .	기상청	55	55	55	55	55

		Q21	Q22	Q23	Q24	
		정보교환 을 한 단체	자원협력 관계에 있는단체	대립관계 에 있는 단체	(1) 영향력이 상당한 단체	(2) 영향력이 적은단체
		↓	↓	↓	↓	↓
56	청와대 비서실	56	56	56	56	56
57	보건복지부 보건국	57	57	57	57	57
58	건교부 국토계획국	58	58	58	58	58
59	농림부 농업정책실 환경농업과	59	59	59	59	59

〈정부계Think tank&정부계 기관〉

60	환경부 국립환경연구원	60	60	60	60	60
61	기상청 기상통신소	61	61	61	61	61
62	기상청 기상연구소	62	62	62	62	62
63	산업자원부 산업연구원	63	63	63	63	63
64	재정경제부 한국개발연구원	64	64	64	64	64
65	환경관리공단	65	65	65	65	65
66	한국환경정책평가연구원	66	66	66	66	66
67	한국가스공사	67	67	67	67	67
68	한국도로공사	68	68	68	68	68
69	한국수자원공사	69	69	69	69	69
70	대외경제정책연구원	70	70	70	70	70
71	한국원자력문화재단	71	71	71	71	71
72	생산기술연구원	72	72	72	72	72

〈 심의회 & 사적자문기관 〉

73	환경부 환경보전위원회	73	73	73	73	73
74	환경부 중앙환경보전자문위원회	74	74	74	74	74
75	과학기술부 원자력위원회	75	75	75	75	75
76	산업자원부 산업환경정책심의회	76	76	76	76	76
77	지구환경기획단	77	77	77	77	77

〈 정당 & 의원 조직 〉

78	국민회의	78	78	78	78	78
----	------	----	----	----	----	----



		Q21	Q22	Q23	Q24	
		정보교환 을 한 단체	지원협력 관계에 있는단체	대립관계 에 있는 단체	(1) 영향력이 상당한 단체	(2) 영향력이 적은단체
		↓	↓	↓	↓	↓
79.	지구환경국제의원연맹	79	79	79	79	79
80.	자민련	80	80	80	80	80
81.	환경FORUM	81	81	81	81	81
82.	한나라당	82	82	82	82	82
83.	국민신당	83	83	83	83	83

〈 경제단체 〉

84.	전국경제인연합회	84	84	84	84	84
85.	한국경영자총협회	85	85	85	85	85
86.	대한상공회의소	86	86	86	86	86
87.	중소기업협동조합중앙회	87	87	87	87	87
88.	농업협동조합중앙회	88	88	88	88	88

〈 업종별 단체 〉

89.	한국전기공사협회	89	89	89	89	89
90.	한국철강공업협회	90	90	90	90	90
91.	한국석유화학협회	91	91	91	91	91
92.	한국가스판매업협회	92	92	92	92	92
93.	한국냉동공조공업협회	93	93	93	93	93
94.	한국화학공업협동조합	94	94	94	94	94
95.	한국자동차공업협회	95	95	95	95	95
96.	한국제지공업연합회	96	96	96	96	96
97.	한국석유화학공업협회	97	97	97	97	97
98.	한국제약협회	98	98	98	98	98
99.	한국건설협회	99	99	99	99	99
100.	한국시멘트가공업협회	100	100	100	100	100
101.	전국택시운송사업조합	101	101	101	101	101
102.	전국은행협회	102	102	102	102	102
103.	한국산업폐기물협회	103	103	103	103	103

		Q21	Q22	Q23	Q24	
		정보교환 을 한 단체	지원협력 관계에 있는단체	대립관계 에 있는 단체	(1) 영향력이 상당한 단체	(2) 영향력이 적은단체
		↓	↓	↓	↓	↓
104	한국백화점협회	104	104	104	104	104
105	한국알루미늄표면처리공업협동조합	105	105	105	105	105
106	한국고철공업조합	106	106	106	106	106
107	한국전기공업진흥회	107	107	107	107	107

< 기업 >

108	한국전력	108	108	108	108	108
109	포항제철	109	109	109	109	109
110	현대중공업	110	110	110	110	110
111	현대상사	111	111	111	111	111
112	삼성물산	112	112	112	112	112
113	인천제철	113	113	113	113	113
114	유공가스	114	114	114	114	114
115	동양강철	115	115	115	115	115
116	대우중공업	116	116	116	116	116
117	동부제철	117	117	117	117	117
118	부산제철	118	118	118	118	118
119	동국제강	119	119	119	119	119

< 환경NGO & 단체 >

120	환경운동연합	120	120	120	120	120
121	늘푸른 환경연구소	121	121	121	121	121
122	녹색교통운동	122	122	122	122	122
123	국제환경노동문화원	123	123	123	123	123
124	그린 문화연구회	124	124	124	124	124
125	전국환경관리인연합회	125	125	125	125	125

		Q21	Q22	Q23	Q24	
	정보교환을 한 단체	지원협력 관계에 있는 단체	대립관계에 있는 단체	(1) 영향력이 상당한 단체	(2) 영향력이 적은 단체	
		↓	↓	↓	↓	↓
126	경제정의실천시민연합	126	126	126	126	126
127	한국공해관리연수원	127	127	127	127	127
128	환경보전협회	128	128	128	128	128
129	한국환경생태계연구협회	129	129	129	129	129
130	에너지관리공단	130	130	130	130	130
131	한국조류보호학회	131	131	131	131	131
132	산업공해연구소	132	132	132	132	132
133	환경보호협의회	133	133	133	133	133
134	그린웨이운동연합	134	134	134	134	134
135	그린피스코리아	135	135	135	135	135
136	YMCA	136	136	136	136	136
137	지속가능한 개발네트워크 한국본부 (KSDN)	137	137	137	137	137
138	대한지하수환경학회	138	138	138	138	138
139	녹색연합	139	139	139	139	139
140	한국산업위험관리연구소	140	140	140	140	140
141	환경계획연구소	141	141	141	141	141
142	한국자원재활용연구원	142	142	142	142	142
143	자원산업연구원	143	143	143	143	143
144	한국에너지기술연구소	144	144	144	144	144
145	한국국제협력단	145	145	145	145	145
146	한국과학원	146	146	146	146	146
147	한국소비자보호원	147	147	147	147	147
148	환경과공해연구회	148	148	148	148	148
149	한국환경과학협의회	149	149	149	149	149
150	한국노동조합총연맹회	150	150	150	150	150



Q 26. (행정기관과의 관계 1) 귀조직과 행정기관과의 관계를 묻습니다. 다음 중에서 해당하는 것에 전부 표시해 주십시오.

- 1 행정기관으로부터 인허가를 받는 관계에 있다
- 2 행정기관으로부터 법적 규제를 받는 관계에 있다
- 3 행정기관으로부터 행정지도를 받는 관계에 있다
- 4 행정기관의 정책결정이나 예산활동에 대하여 협력하고 있다
- 5 단체나 업계등의 사정에 대해 행정기관과 의견교환을 하고 있다
- 6 행정기관의 심의회나 자문기관에 위원을 보내고 있다
- 7 행정기관의 사람이 퇴직한 후에 일할 자리를 제공하고 있다
- 8 모른다
- 9 해당하지 않는다

Q 27. (행정기관과의 관계 2) 귀조직은 국가의 행정기관으로부터 지구환경정책의 작성이나 집행에 관하여 상담을 받는다거나 의견을 구한다거나 하는 일이 있습니까?

1	2	3	4
<u>있다</u>	없다	모른다	해당하지 않는다

↓

그러한 일이 있을 경우에는 구체적인 행정기관명을 적어주십시오.

조직명  
조직명  
조직명

Q 28. (정당접촉) 귀조직이 지구환경정책에 관하여 정당에 영향력을 행사하는 경우 어느 정당과 접촉하는 일이 많습니까? 각 정당에 대하여 각각 답하여 주십시오.

- 한나라당 → 1 전혀없다 2 별로없다 3 있는 정도 4 꽤 있다 5 대단히 많다 6 모른다
- 국민회의 → 1 전혀없다 2 별로없다 3 있는 정도 4 꽤 있다 5 대단히 많다 6 모른다
- 자 민 련 → 1 전혀없다 2 별로없다 3 있는 정도 4 꽤 있다 5 대단히 많다 6 모른다
- 국민신당 → 1 전혀없다 2 별로없다 3 있는 정도 4 꽤 있다 5 대단히 많다 6 모른다
- 기 타 → 1 전혀없다 2 별로없다 3 있는 정도 4 꽤 있다 5 대단히 많다 6 모른다

1. 해당하지 않는다

### Ⅲ. 대기권 환경정책에 관한 정책결정사항

구체적인 정책결정사항에 대하여 질문하겠습니다.

Q 29. (정책결정) 1980년대 후반부터 있었던 대기권환경정책의 중요결정사항이 다음에 열거되어 있습니다. 이 중에서 귀조직이 관심을 가지고 있거나, 귀조직과 관련된 사항이 있다면 전부 골라 주십시오.

- 1 1987년 9월 16일 오존층을 파괴하는 물질에 관한 몬트리올 의정서 채택 :  
1992년 5월 27일부터 국내발효  
(CFCs 등 오존층파괴물질의 생산량 및 소비량의 단계적 감축을 내용으로 하고 있는데, 한국은 몬트리올 의정서의 능동적 이행을 위하여 “오존층보호를 위한 특정물질의 제조규제 등에 관한 기본법률”을 제정하여 규제물질의 제조, 수입, 판매 등을 제한하고 있음)
- 2 1990년 8월 1일 환경정책기본법  
(환경보전 시책에 관한 기본사항을 규정)
- 3 1992년 5월 9일 기후변화에 관한 국제연합기본협약(기후변화협약)의 채택  
1994년 3월 21일부터 국내발효  
(지구온난화 등 기후변화를 방지하기 위하여 온실가스배출 감축에 관한 기본내용을 규정하고 있음)
- 4 1996년 3월 29일 지구환경금융(GEF)기금출연
- 5 1996년 8월 “환경비전21”이라는 환경보전장기종합계획 수립  
(하나뿐인 지구를 영원히 보전하고 우리의 국토환경을 인간과 자연이 공존하는 쾌적한 삶의 터전으로 구성)
- 6 관계되는 사항이 없다
- 7 모른다·대답할 수 없다
- 8 해당하지 않는다

그러면 29번에서 답하신 정책사항에 대해 질문하겠습니다.  
 (Q 30~34는 29번 문제에 ○표하신 사항에 대한 질문입니다.)

Q 30.

① 1987년 9월 16일 오존층을 파괴하는 물질에 관한 몬트리올 의정서 채택 :  
 ( 1992년 5월 27일부터 국내발효 )

Q 30 — 1 (관심도) 이 정책사항에 대한 귀조직의 관심도는 어느 정도입니까?

1            2            3            4            5            6            7  
 매우 약함   약함   중간정도   강함   매우 강함   모름·답할수 없음   해당하지 않음

Q 30 — 2 (입장) 이 정책사항에 관하여 귀조직의 입장은 찬성하는 입장입니까?  
 반대하는 입장입니까? 그렇지 않으면 중립적인 입장입니까?

1                            2                            3                            4                            5  
 찬성                        반대                        중립                        모름                        해당없음

Q 30 — 3 (행동) 이 정책사항의 결정과정에 대하여 귀조직은 어느 정도의 활동을  
 하셨습니까? 해당하는 것을 모두 골라 ○표 해 주십시오.

- 1 여당과 접촉 (전화·회견 등을 통해)한다
- 2 야당과 접촉 (전화·회견 등을 통해)한다
- 3 정부 부처와 접촉 (전화·회견 등을 통해)한다
- 4 정당이나 행정기관에 발언력을 가진 사람을 개입시켜 영향력을 행사한다
- 5 정당이나 행정기관의 법안작성을 돕는다
- 6 정당이나 행정기관의 기술적·전문적인 자료·정보를 제공한다
- 7 심의회나 자문위원회에 위원을 보낸다
- 8 정당이나 행정기관에 편지나 전화 등을 통해 영향력을 행사하도록 일반회  
 원에게 요청한다
- 9 연좌농성 등의 직접행동을 한다
- 10 대중집회를 연다
- 11 신문 등 언론에 정보를 제공한다
- 12 유료 의견광고를 게재한다
- 13 기자회견을 열어 단체의 입장을 밝힌다
- 14 타단체와 연합을 형성한다 (타단체명 : \_\_\_\_\_ )
- 15 아무 일도 하지 않았다
- 16 모른다·대답할 수 없다
- 17 해당하지 않는다

Q 30 — 4 (목표달성도) 이 정책사항에 관하여 귀조직이 의도했던 목적은 어느 정  
 도 달성되었다고 보십니까?

1            2            3            4            5            6            7  
 전혀 없음   일부분   절반 정도   대부분   전부   모름·답할 수 없음   해당하지 않음

Q 31.

② 1990년 8월 1일 환경정책기본법

Q 31 - 1 (관심도) 이 정책사항에 대한 귀조직의 관심도는 어느 정도입니까?

1	2	3	4	5	6	7
매우 약함	약함	중간정도	강함	매우 강함	모름·답할수 없음	해당하지 않음

Q 31 - 2 (입장) 이 정책사항에 관하여 귀조직의 입장은 찬성하는 입장입니까? 반대하는 입장입니까? 그렇지 않으면 중립적인 입장입니까?

1	2	3	4	5
찬성	반대	중립	모름	해당없음

Q 31 - 3 (행동) 이 정책사항의 결정과정에 대하여 귀조직은 어느 정도의 활동을 하셨습니다? 해당하는 것을 모두 골라 ○표 해 주십시오.

- 1 여당과 접촉 (전화·회견 등을 통해)한다
- 2 야당과 접촉 (전화·회견 등을 통해)한다
- 3 정부 부처와 접촉 (전화·회견 등을 통해)한다
- 4 정당이나 행정기관에 발언력을 가진 사람을 개입시켜 영향력을 행사한다
- 5 정당이나 행정기관의 법안작성을 돕는다
- 6 정당이나 행정기관의 기술적·전문적인 자료·정보를 제공한다
- 7 심의회나 자문위원회에 위원을 보낸다
- 8 정당이나 행정기관에 편지나 전화 등을 통해 영향력을 행사하도록 일반회원에게 요청한다
- 9 연좌농성 등의 직접행동을 한다
- 10 대중집회를 연다
- 11 신문 등 언론에 정보를 제공한다
- 12 유료 의견광고를 게재한다
- 13 기자회견을 열어 단체의 입장을 밝힌다
- 14 타단체와 연합을 형성한다(타단체명 : \_\_\_\_\_)
- 15 아무 일도 하지 않았다
- 16 모른다·대답할 수 없다
- 17 해당하지 않는다

Q 31 - 4 (목표달성도) 이 정책사항에 관하여 귀조직이 의도했던 목적은 어느 정도 달성되었다고 보십니까?

1	2	3	4	5	6	7
전혀 없음	일부분	절반 정도	대부분	전부	모름·답할 수 없음	해당하지 않음



Q 32.

③ 1992년 5월 9일 기후변화에 관한 국제연합기본협약(기후변화협약)의 채택  
( 1994년 3월 21일부터 국내발효 )

Q 32 — 1 (관심도) 이 정책사항에 대한 귀조직의 관심도는 어느 정도입니까?

1	2	3	4	5	6	7
매우 약함	약함	중간정도	강함	매우 강함	모름·답할수 없음	해당하지 않음

Q 32 — 2 (입장) 이 정책사항에 관하여 귀조직의 입장은 찬성하는 입장입니까?  
반대하는 입장입니까? 그렇지 않으면 중립적인 입장입니까?

1	2	3	4	5
찬성	반대	중립	모름	해당없음

Q 32 — 3 (행동) 이 정책사항의 결정과정에 대하여 귀조직은 어느 정도의 활동을  
하셨습니다? 해당하는 것을 모두 골라 ○표 해 주십시오.

- 1 여당과 접촉 (전화·회견 등을 통해)한다
- 2 야당과 접촉 (전화·회견 등을 통해)한다
- 3 정부 부처와 접촉 (전화·회견 등을 통해)한다
- 4 정당이나 행정기관에 발언력을 가진 사람을 개입시켜 영향력을 행사한다
- 5 정당이나 행정기관의 법안작성을 돕는다
- 6 정당이나 행정기관의 기술적·전문적인 자료·정보를 제공한다
- 7 심의회나 자문위원회에 위원을 보낸다
- 8 정당이나 행정기관에 편지나 전화 등을 통해 영향력을 행사하도록 일반회  
원에게 요청한다
- 9 연좌농성 등의 직접행동을 한다
- 10 대중집회를 연다
- 11 신문 등 언론에 정보를 제공한다
- 12 유료 의견광고를 게재한다
- 13 기자회견을 열어 단체의 입장을 밝힌다
- 14 타단체와 연합을 형성한다(타단체명 : \_\_\_\_\_ )
- 15 아무 일도 하지 않았다
- 16 모른다·대답할 수 없다
- 17 해당하지 않는다

Q 32 — 4 (목표달성도) 이 정책사항에 관하여 귀조직이 의도했던 목적은 어느 정  
도 달성되었다고 보십니까?

1	2	3	4	5	6	7
전혀 없음	일부분	절반 정도	대부분	전부	모름·답할 수 없음	해당하지 않음

Q 33.

④ 1996년 3월 29일 지구환경금융(GEF)기금출연

Q 33 - 1 (관심도) 이 정책사항에 대한 귀조직의 관심도는 어느 정도입니까?

1      2      3      4      5      6      7

매우 약함   약함   중간정도   강함   매우 강함   모름·답할수 없음   해당하지 않음

Q 33 - 2 (입장) 이 정책사항에 관하여 귀조직의 입장은 찬성하는 입장입니까?

반대하는 입장입니까? 그렇지 않으면 중립적인 입장입니까?

1                      2                      3                      4                      5

찬성                      반대                      중립                      모름                      해당없음

Q 33 - 3 (행동) 이 정책사항의 결정과정에 대하여 귀조직은 어느 정도의 활동을 하셨습니다? 해당하는 것을 모두 골라 ○표 해 주십시오.

- 1 여당과 접촉 (전화·회견 등을 통해)한다
- 2 야당과 접촉 (전화·회견 등을 통해)한다
- 3 정부 부처와 접촉 (전화·회견 등을 통해)한다
- 4 정당이나 행정기관에 발언력을 가진 사람을 개입시켜 영향력을 행사한다
- 5 정당이나 행정기관의 법안작성을 돕는다
- 6 정당이나 행정기관의 기술적·전문적인 자료·정보를 제공한다
- 7 심의회나 자문위원회에 위원을 보낸다
- 8 정당이나 행정기관에 편지나 전화 등을 통해 영향력을 행사하도록 일반회  
원에게 요청한다
- 9 연좌농성 등의 직접행동을 한다
- 10 대중집회를 연다
- 11 신문 등 언론에 정보를 제공한다
- 12 유료 의견광고를 게재한다
- 13 기자회견을 열어 단체의 입장을 밝힌다
- 14 타단체와 연합을 형성한다(타단체명 : \_\_\_\_\_ )
- 15 아무 일도 하지 않았다
- 16 모른다·대답할 수 없다
- 17 해당하지 않는다

Q 33 - 4 (목표달성도) 이 정책사항에 관하여 귀조직이 의도했던 목적은 어느 정도 달성되었다고 보십니까?

1      2      3      4      5      6      7

전혀 없음   일부분   절반 정도   대부분   전부   모름·답할 수 없음   해당하지 않음

Q 34.

⑤ 1996년 8월 “환경비전21”이라는 환경보전장기종합계획 수립

Q 34 — 1 (관심도) 이 정책사항에 대한 귀조직의 관심도는 어느 정도입니까?

1            2            3            4            5            6            7

매우 약함   약함   중간정도   강함   매우 강함   모름·답할수 없음   해당하지 않음

Q 34 — 2 (입장) 이 정책사항에 관하여 귀조직의 입장은 찬성하는 입장입니까?  
반대하는 입장입니까? 그렇지 않으면 중립적인 입장입니까?

1                            2                            3                            4                            5  
찬성                        반대                        중립                        모름                        해당없음

Q 34 — 3 (행동) 이 정책사항의 결정과정에 대하여 귀조직은 어느 정도의 활동을 하셨습니다? 해당하는 것을 모두 골라 ○표 해 주십시오.

- 1 여당과 접촉 (전화·회견 등을 통해)한다
- 2 야당과 접촉 (전화·회견 등을 통해)한다
- 3 정부 부처와 접촉 (전화·회견 등을 통해)한다
- 4 정당이나 행정기관에 발언력을 가진 사람을 개입시켜 영향력을 행사한다
- 5 정당이나 행정기관의 법안작성을 돕는다
- 6 정당이나 행정기관의 기술적·전문적인 자료·정보를 제공한다
- 7 심의회나 자문위원회에 위원을 보낸다
- 8 정당이나 행정기관에 편지나 전화 등을 통해 영향력을 행사하도록 일반회  
원에게 요청한다
- 9 연좌농성 등의 직접행동을 한다
- 10 대중집회를 연다
- 11 신문 등 언론에 정보를 제공한다
- 12 유료 의견광고를 게재한다
- 13 기자회견을 열어 단체의 입장을 밝힌다
- 14 타단체와 연합을 형성한다(타단체명 : \_\_\_\_\_ )
- 15 아무 일도 하지 않았다
- 16 모른다·대답할 수 없다
- 17 해당하지 않는다

Q 34 — 4 (목표달성도) 이 정책사항에 관하여 귀조직이 의도했던 목적은 어느 정  
도 달성되었다고 보십니까?

1            2            3            4            5            6            7

전혀 없음   일부분   절반 정도   대부분   전부   모름·답할 수 없음   해당하지 않음

## IV. 환경정책분야

Q 35. (정책분야) 지구환경정책이라고 하면 대기권에 관한 정책 이외에도 많은 분야가 있습니다. 다음에 열거된 제 분야에 관하여 귀조직은 어느정도 관심을 가지고 계십니까? 우측의 여섯단계의 척도에 따라 답해 주십시오.

( 0 )            ( 1 )            ( 2 )            ( 3 )            ( 4 )            ( 5 )  
 없음    매우약함    약함    조금있음    강함    매우강함


**A. 온난화**

이산화탄소 배출량의  
규제 공동실시 등



**B. 오존층의 파괴**

오존층 파괴물질의 감  
소·회수·처리, 대안  
기술의 조사 등




**C. 산성비**

연료전환, 개발도상국  
에의 기술지원 등



**D. 해양오염**

산업폐기물의 해양투  
기, 기름오염, 부영양  
화의 방지, 오염상태  
의 조사 등




**E. 열대림의 감소**

상업벌채의 규제, 열  
대목재 국제교역 규  
제, 개발도상국에의  
지원등




**F. 생물다양성 감소**

야생생물보호 지원,  
국립공원, 자연유산조  
약, 습지보호 등



**G. 에너지**

온난화방지정책의 일  
환으로서의 에너지 정  
책(원자력발전, 재활용  
에너지, 각 부처의 에  
너지 정책 등)



( 0 )      ( 1 )      ( 2 )      ( 3 )      ( 4 )      ( 5 )  
 없음    매우약함    약함    조금있음    강함    매우강함

H. 사막화  
 사막화 메커니즘의 연구, 녹화·토양보존의 실시, 개도국에의 지원 등



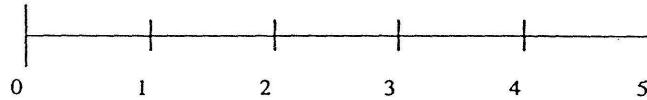
### V. 지구환경정책의 쟁점

Q 36. (쟁점) 마지막으로, 지구환경정책에 관한 쟁점에 관하여 묻겠습니다. 다음의 각 쟁점에 대하여 귀조직의 관심도는 어느 정도라고 생각하십니까? 우측의 여섯단계의 척도에 따라 답해 주십시오.

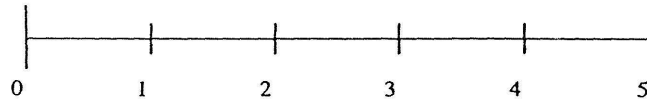
( 0 )      ( 1 )      ( 2 )      ( 3 )      ( 4 )      ( 5 )  
 없음    매우약함    약함    조금있음    강함    매우강함

#### A. 온난화

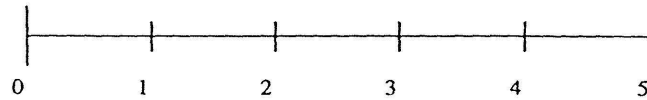
a. 전국에 있어 이산화탄소 배출량의 목표치 설정



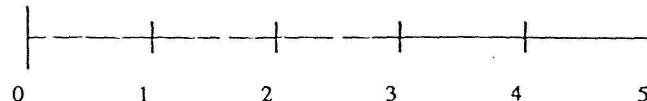
b. 주요한 이산화탄소배출형 산업(철강·시멘트 등)의 개선



c. 배출양식 변화의 추진(자동차수송에서 철도수송으로의 전환)




d. 민간부분에의 대책(가정·사무실 등에서 부처 에너지 대책의 추진 등)




( 0 )      ( 1 )      ( 2 )      ( 3 )      ( 4 )      ( 5 )  
 없슴    매우약함    약함    조금있슴    강함    매우강함

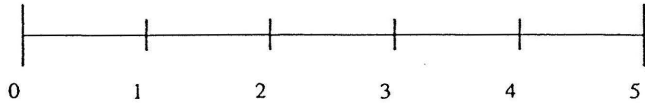
c. 탄소세의 도입



f. 배출권 제도의 신설



g. 개발도상국에의 지원(공동실시를 포함하여)

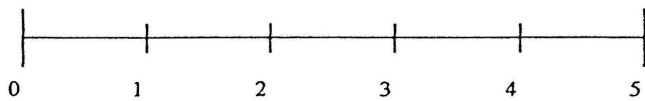


B. 오존층 보호

a. 오존층 파괴물질 제조량의 감량




b. 공동 회수·처리




C. 산성비


a. 연료전환(석탄에서 석유로의 전환 등)



b. 유황배출 제거 장치의 보급




c. 개발도상국에의 기술원조



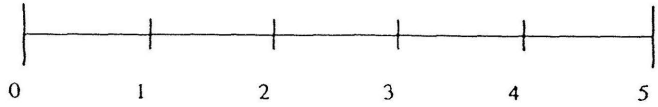
D. 해양오염

a. 산업폐기물의 해양 투기(건설 오염물, 하수처리 오염물, 폐산·폐알칼리, 방사선 폐기물 등)

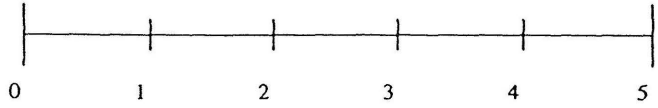


( 0 )      ( 1 )      ( 2 )      ( 3 )      ( 4 )      ( 5 )  
 없음    매우약함    약함    조금있음    강함    매우강함

b. 해양 기름 오염  
 (선박에서의 불법  
 투기 등)




c. 그밖의 유해물  
 질에 의한 해양  
 오염




E. 열대 우림의  
 감소

a. 상업적 벌채의  
 규제




b. 열대우림 목재  
 의 국제 교역에  
 대한 규제(수입량  
 의 감소 등)




F. 생물다양성의  
 감소


a. 멸종위기에 있  
 는 야생생물의 보  
 호(보호구역, 모니  
 터링, 국가전략채  
 택 등)




b. 멸종 위기의 야  
 생생물의 수입규  
 제·소비제한



c. 국립공원·보호  
 지역의 제정

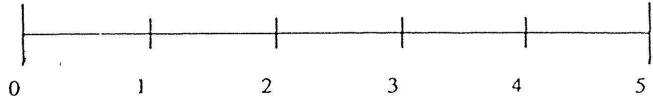


d. 세계유산조약  
 (자연유산 분야에  
 의 등록)



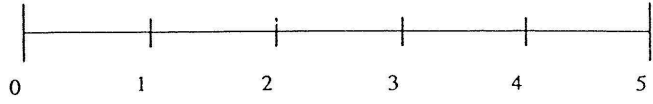
( 0 )      ( 1 )      ( 2 )      ( 3 )      ( 4 )      ( 5 )  
 없음   매우약함   약함   조금있음   강함   매우강함

c. 야생생물 보호에  
 관련된 NGO에  
 대한 원조

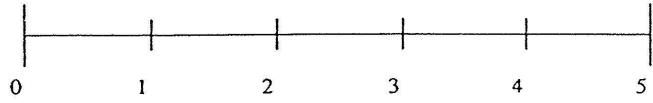


G. 에너지 정책

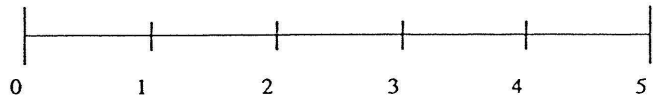
a. 원자력발전의  
 의존도(방사능오염,  
 방사성폐기물, 핵  
 물질관리등)



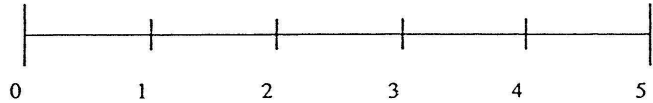
b. 재생가능한 에  
 너지 비율의 확대  
 (태양력발전, 지열  
 발전 등)



c. 부처 에너지 대  
 책의 추진(화석연  
 료이용의 효율화,  
 공동발전시스템의  
 보급 등)

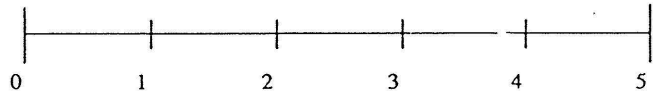


d. 전력정책의 규  
 제완화

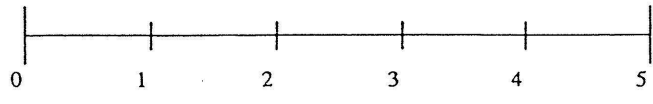


H. 사막화

a. 녹화·토양보전  
 의 실시(산림조성,  
 수질보호제 사용)



b. 토지이용의 제  
 한·개선(과다한  
 방목의 제한, 새로  
 운 농업기술의 도  
 입 등)



◎ 설문에 응답해 주셔서, 대단히 감사합니다 ◎

단체명	회답자 성명	회답자의 직위



## 編著者紹介 辻中豊

1954年 大阪生まれ

1981年 大阪大学大学院法学研究科単位取得、1996年京都大学博士（法学）

現職 筑波大学社会科学系教授（地域研究研究科）『レヴァイアサン』編集委員

Tel 0298-53-6289. Fax 0298-53-7454

E-mail : tsujinak@sakura.cc.tsukuba.ac.jp

## 主要著書

『戦後日本の圧力団体』（共著）東洋経済新報社 1986年。

『利益集団』東京大学出版会 1988年。

*Defending the Japanese State*, (with Peter Katzstein), Cornell East Asia Program, 1991.

『日本の政治』（共著）有斐閣 1992年。

『ネオ・コーポラティズムの国際比較』（共著）日本労働機構 1994。

*Comparing Policy Networks*, (with David Knoke, F.U.Pappi, J. Broadbent), Cambridge University Press, 1996

*Interest Group Structure and Regime Change in Japan*, CISSM, University of Maryland, 1996.

## コードブック制作担当者

洪性満（高麗大学行政問題研究所：韓国版）

朴盛彬（筑波大学国際政治経済学研究科：日本版）

崔宰栄（筑波大学社会工学研究科）

## 調査参加者

辻中豊（筑波大学社会科学系教授）

廉載鎬（高麗大学政治経済学行政学学科準教授）

洪性満（高麗大学行政問題研究所）

高麗大学政治経済学行政学学科大学院生スタッフ（7名）

朴盛彬（筑波大学国際政治経済学研究科）

崔宰栄（筑波大学社会工学研究科）



## 地球環境政策ネットワーク調査（韓国）K-GEPONコードブック

---

1999年2月15日

編著者 辻中豊

発行者 坂口節子

発行所 (有)エル・デー・ビー

東京都文京区小石川 5-11-15-302 Tel, fax 03-3814-4195

印刷所 (株)いなもと印刷

〒300-0007 土浦市板谷 6 丁目 28-8 Tel 0298-26-1221 fax 0298-26-1080

---

ISBN4-901025-54-6 C3031