

**団体の基礎構造に関する調査
(ポーランド)
PL-JIGS コードブック**

Cross-national Survey on Civil Society
Organizations and Interest Groups (Poland)
PL-JIGS Code Book

辻中 豊 編著
2011年3月

— 目次 —

I. 調査の概要	
1. 調査の方法と対象	iii
2. 調査対象の確定法	iii
3. 調査の回収状況	v
II. 度数分布表	
Part I. General questions about your organization.	
Q1. Where is your organization located?	3
q0101 prefecture	3
Q2. When was your organization founded?	4
q0200 Year of foundation	4
Q3. Which of the following categories best describe your organization? Circle one answer.	6
q0300 Type of organization	6
Q4. How many members does your organization have? If your organization includes organization members, specify both the number of organizations and their respective members (approximate figure).	6
q0401 individual members-year of foundation	6
q0402 individual members-today	9
q0411 groups-year of foundation	13
q0412 groups-today	13
q0421 group members-year of foundation	15
q0422 group members-today	16
Q5. Please specify number of employees by following categories.	17
q0501 Full time	17
q0502 Part time	19
q0503 Volunteers	20
Q6. What conditions have to be fulfilled to become a member of your organization? Circle all possible answers.	22
q0600 Conditions of membership	22
Q7. Circle one of the following categories best characterizing the type of your organization.	22

q0700 Group category	22
----------------------	----

Q8. What types of policies of national or local governments is of interest to your organization? Circle all possible answers, and the most important one write inside the square. 23

q0801 National budget	23
q0802 Financial policy	23
q0803 Construction, public works	23
q0804 Trade and commerce	23
q0805 Transportation and communication	24
q0806 Industrial development	24
q0807 Telecommunication and information	24
q0808 Science and technology	24
q0809 Local development	25
q0810 Local autonomy	25
q0811 Foreign policy	25
q0812 National security, peace keeping	25
q0813 Justice, human rights	26
q0814 Public security	26
q0815 Women rights	26
q0816 Consumer rights	26
q0817 Education	27
q0818 Sport and tourism	27
q0819 Environmental protection	27
q0820 Agriculture, forestry and fishery	27
q0821 Labor policy	28
q0822 Welfare policy	28
q0823 International cooperation	28
q0824 Assistance to NGOs	28
q0826 Most important field	29

Q9. What is the main purpose of activities of your organization? Circle all possible answers. 29

q0901 Providing information to members.	29
q0902 Pursuing economic profits for members.	30
q0903 Protecting rights, interests and wellbeing of members.	30
q0904 Providing education, and training opportunities for members.	30
q0906 Assisting members in licensing and accreditation procedures.	30
q0907 Lobbying in members' interests local and national governments.	30

q0908 Gathering and distributing information to other organizations and individuals.	31
q0909 Providing policy recommendations based on technical knowledge of members to public authorities, other groups and individuals.	31
q0910 Mobilizing public opinion on various campaigns for general good.	31
q0911 Providing financial assistance to other organizations, groups and individuals.	31
q0912 Providing paid services to general public.	31
q0913 Providing free services to general public.	32
Q10. What is the legal status of your organization? Specify the category.	32
q1002 Does not have a legal status	32
Q11. What is the geographical area of activities of your organization?	32
q1100 Area of activities of organization	32
Q12. How much influence does your organization have on solving problems in your geographical area?	33
q1200 Influence of the organization on solving problems in your geographical area	33
Q13. Which of these statements below best describe the views of your organization? Circle one of the answers 1-5.	33
q1301 The most important criteria of evaluation of the government is the effectiveness of its policies.	33
q1302 In public administration coordination and management abilities are more important than efficiency.	33
q1303 One of the most important tasks of the government is equalizing income of citizens.	34
q1304 The less governmental interference in the market the better.	34
q1305 The government overprotects some of the inefficient fields of economy.	34
q1306 One of the most important tasks of the government is equalizing the development imbalances between regions.	35
q1307 In Politics, environmental protection should be given more consideration than economic development.	35
q1308 Citizens should participate more often in the decision making of the local and national governments.	35
q1309 To maintain public order it is necessary to limit to some extent rights of individuals.	36
q1310 Central government should devolve as much power as possible to local governments.	36
q1311 Opinions of citizens are reflected in the governmental policies.	36

q1312 Private companies should not only pursue economic profit but also public good. 37

Part II. Questions concerning relations with other organizations and institutions.

Q14. When founded, did your organization receive assistance from other organization? If yes, specify the name of the assisting organization. 37

q1402 No, we did not receive assistance. 37

Q15. What are the main sources of information necessary for activities of your organization? Circle 3 main sources in order of importance and write their numbers into the squares. 37

q1501 Central administration 37

q1502 Political parties 37

q1503 Local administration 38

q1504 Local politicians 38

q1505 Scientists, specialists 38

q1506 Private companies 38

q1507 Specialist magazines, newsletters 39

q1508 Media, journalists 39

q1509 Members of your organization 39

q1510 Other member organizations of the same organization, union, federation. 39

q1511 Organizations cooperating with your organization 40

q1512 NGOs 40

q1513 Civic organizations 40

q1514 EU institutions 40

q1515 Catholic Church 41

q1517 Most important source 1 41

q1518 Most important source 2 42

q1519 Most important source 3 43

Q16. Does your organization have a personal relationship and/or contact with any of the people from the list below? Circle all possible answers. 43

q1601 National parliament members 43

q1602 Public servants from the central administration on managerial posts 44

q1603 Local assembly members 44

q1604 Leaders of the local government 44

q1605 Public servants from the local administration on managerial posts 44

q1606 Press journalists 45

q1607 TV journalists 45

q1608 Catholic Church members of higher ranks 45

Q17. What is the relation of your organization with the following organs of public administration? Mark (✓) answers separately for local and central administration. 45

q1701 Central administration: Receive licenses, permissions etc.	45
q1702 Central administration: Bound by legal stipulations.	46
q1703 Central administration: Informal relations.	46
q1704 Central administration: Cooperate in policy process and budget formulation.	46
q1705 Central administration: Exchange opinions on our field of activity, on other related organizations, etc.	46
q1706 Central administration: Cooperate in the policy implementation.	47
q1707 Central administration: Send our members to councils and advisory bodies of public administration.	47
q1708 Central administration: Monitor implementation of governmental policies.	47
q1709 Central administration: offer positions to government officials after retiring etc.	47
q1710 Local administration: Receive licenses, permissions etc.	48
q1711 Local administration: Bound by legal stipulations.	48
q1712 Local administration: Informal relations.	48
q1713 Local administration: Cooperate in policy process and budget formulation.	48
q1714 Local administration: Exchange opinions on our field of activity, on other related organizations, etc.	49
q1715 Local administration: Cooperate in the policy implementation.	49
q1716 Local administration: Send our members to councils and advisory bodies of public administration.	49
q1717 Local administration: Monitor implementation of governmental policies.	49
q1718 Local administration: offer positions to government officials after retiring etc.	50

Q18. How often does your organization contact (by phone or directly) people from the list below for lobbying (direct lobbying)? 50

q1801 Ministers, public servants of higher ranks today	50
q1802 Public servants of central administration on managerial positions today	50
q1803 Leaders of local government today	51
q1804 Public servants of local administration on managerial positions today	51
q1805 Ministers, public servants of higher ranks 10 years ago	51
q1806 Public servants of central administration on managerial positions 10 years ago	52
q1807 Leaders of local government 10 years ago	52
q1808 Public servants of local administration on managerial positions 10 years ago	52

Q19. How often does your organization contact people from the list below to ask them to influence the policies of local or central governments (indirect lobbying)? Specify the frequency today and 10 years ago, separately for local and central governments. **53**

q1901 Central government: Parliament members from your election district today	53
q1902 Central government: Parliament members from other election districts today	53
q1903 Central government: City, town presidents, village chiefs or other leaders of local government today	53
q1904 Central government: Local assembly members today	54
q1905 Local government: Parliament members from your election district 10 years ago	54
q1906 Local government: Parliament members from other election districts 10 years ago	54
q1907 Local government: City, town presidents, village chiefs or other leaders of local government 10 years ago	55
q1908 Local government: Local assembly members today 10 years ago	55
q1909 Central government: Parliament members today	55
q1910 Central government: Local assembly members today	56
q1911 Central government: Locally influential people today	56
q1912 Central government: Representatives of Catholic Church today	56
q1913 Local government: Parliament members 10 years ago	57
q1914 Local government: Local assembly members 10 years ago	57
q1915 Local government: Locally influential people 10 years ago	57
q1916 Local government: Representatives of Catholic Church 10 years ago	58

Q20. How often does your organization contact following political parties to lobby? **58**

q2001 Civic Platform (Platforma Obywatelska) today	58
q2002 Law and Justice (Prawo i Sprawiedliwo?) today	58
q2003 Democratic Left Alliance (Sojusz Lewicy Demokratycznej) today	59
q2004 Polish People' s Party (Polskie Stronnictwo Ludowe) today	59
q2005 Social Democracy of Poland (Socjaldemokracja Polska) today	59
q2006 Self-defense of Poland (Samoobrona RP) today	60
q2007 League of Polish Families (Liga Polskich Rodzin) today	60
q2008Cs1 Other today	60
q2009 Civic Platform (Platforma Obywatelska) 5 years ago	61
q2010 Law and Justice (Prawo i Sprawiedliwo?) 5 years ago	61
q2011 Democratic Left Alliance (Sojusz Lewicy Demokratycznej) 5 years ago	61
q2012 Polish People' s Party (Polskie Stronnictwo Ludowe) 5 years ago	62
q2013 Self-defense of Poland (Samoobrona RP) 5 years ago	62

q2014 League of Polish Families (Liga Polskich Rodzin) 5 years ago	62
q2015Cs1 Other 5 years ago	63

Q21. How often do the following persons and institutions contact your organization seeking your opinion on new policies related to the area of activity of your organization? 63

q2101 Parliament members today	63
q2102 Central administration officials today	63
q2103 Local assembly members today	64
q2104 Local government today	64
q2105 Parliament members 10 years ago	64
q2106 Central administration officials 10 years ago	65
q2107 Local assembly members 10 years ago	65
q2108 Local government 10 years ago	65

Q22. To what extent does your organization trust the following persons and institutions when it comes to representing interests of your organizations? 66

q2201 Parliament members, political parties today	66
q2202 Central administration officials today	66
q2203 Local assembly members, political parties today	66
q2204 Local government representatives today	67
q2205 Local administration officials today	67
q2206 Courts today	67
q2207 Mass media today	68
q2208 Public opinion today	68
q2209 Catholic Church today	68
q2210 EU Institutions today	69
q2211 International Organizations today	69
q2212 Parliament members, political parties 10 years ago	69
q2213 Central administration officials 10 years ago	70
q2214 Local assembly members, political parties 10 years ago	70
q2215 Local government representatives 10 years ago	71
q2216 Local administration officials 10 years ago	71
q2217 Courts 10 years ago	72
q2218 Mass media 10 years ago	72
q2219 Public opinion 10 years ago	73
q2220 Catholic Church 10 years ago	73
q2221 EU Institutions 10 years ago	74
q2222 International Organizations 10 years ago	74

Q23. What is the degree of satisfaction of your organization in regard to policies conducted by the central and local governments in the following areas?	74
q2301 All policies (central government)	74
q2302 All policies (local government)	75
q2303 Policies, which are important to your organization (central government)	75
q2304 Policies, which are important to your organization (local government)	75
Q24. Is there any organization, which represents your organization on the national level? If so, please specify its name.	76
q2402 Does not exist	76
Q25. Question to answers 'Exists' of the previous question Q24. What is the influence of that organization on the politics in Poland? Circle the influence on the scale 1-7.	76
q2500 Influence of that organization (Q2400) on the politics in Poland	76
Q26. Which of the following persons/groups have influence on politics in Poland? Specify the influence by writing one of the numbers from the scale 1-7, both for entire politics („entire”), and areas, which are of interests to your organization („area”).	77
q2601 Agriculture organizations: Entire politics	77
q2602 Economic organizations: Entire politics	77
q2603 Government related organizations: Entire politics	78
q2604 Educational organizations: Entire politics	78
q2605 Civic groups: Entire politics	79
q2606 Political organizations: Entire politics	79
q2607 President of Poland: Entire politics	80
q2608 Governing party (coalition): Entire politics	80
q2609 Central administration officials: Entire politics	81
q2610 Prefectural government: Entire politics	81
q2611 Police: Entire politics	82
q2612 Foreign governments: Entire politics	82
q2613 Organized crime groups, mafia: Entire politics	83
q2614 Foreign organizations: Entire politics	83
q2615 Mass media: Entire politics	84
q2616 Labor unions: Entire politics	84
q2617 Professional organizations: Entire politics	85
q2618 Welfare organizations: Entire politics	85
q2619 Culture, art organizations: Entire politics	86
q2620 Hobby, sport and recreation organizations: Entire politics	86

q2621 Religious organizations: Entire politics	87
q2622 Prime Minister: Entire politics	87
q2623 Opposition parties: Entire politics	88
q2624 Local administration officials: Entire politics	88
q2625 Local government: Entire politics	89
q2626 Courts: Entire politics	89
q2627 Corporations: Entire politics	90
q2628 International organizations: Entire politics	90
q2629 EU institutions: Entire politics	91
q2630 Catholic Church: Entire politics	91
q2631 Agriculture organizations: Areas of interests to your organization	92
q2632 Economic organizations: Areas of interests to your organization	92
q2633 Government related organizations: Areas of interests to your organization	93
q2634 Educational organizations: Areas of interests to your organization	93
q2635 Civic groups: Areas of interests to your organization	94
q2636 Political organizations: Areas of interests to your organization	94
q2637 President of Poland: Areas of interests to your organization	95
q2638 Governing party (coalition): Areas of interests to your organization	95
q2639 Central administration officials: Areas of interests to your organization	96
q2640 Prefectural government: Areas of interests to your organization	96
q2641 Police: Areas of interests to your organization	97
q2642 Foreign governments: Areas of interests to your organization	97
q2643 Organized crime groups, mafia: Areas of interests to your organization	98
q2644 Foreign organizations: Areas of interests to your organization	98
q2645 Mass media: Areas of interests to your organization	99
q2646 Labor unions: Areas of interests to your organization	99
q2647 Professional organizations: Areas of interests to your organization	100
q2648 Welfare organizations: Areas of interests to your organization	100
q2649 Culture, art organizations: Areas of interests to your organization	101
q2650 Hobby, sport and recreation organizations: Areas of interests to your organization	101
q2651 Religious organizations: Areas of interests to your organization	102
q2652 Prime Minister: Areas of interests to your organization	102
q2653 Opposition parties: Areas of interests to your organization	103
q2654 Local administration officials: Areas of interests to your organization	103
q2655 Local government: Areas of interests to your organization	104
q2656 Courts : Areas of interests to your organization	104
q2657 Corporations: Areas of interests to your organization	105
q2658 International organizations: Areas of interests to your organization	105
q2659 EU institutions: Areas of interests to your organization	106

q2660 Catholic Church: Areas of interests to your organization	106
--	-----

Q27. What are the relations of your organization with the following persons, groups and institutions? Specify the relation by writing one of the numbers 1-7 (from very conflictual to very cooperative). 107

q2701 Agriculture organizations	107
q2702 Economic organizations	107
q2703 Government related organizations	108
q2704 Educational organizations	108
q2705 Civic groups	109
q2706 Political organizations	109
q2707 President of Poland	110
q2708 Governing party (coalition)	110
q2709 Central administration officials	111
q2710 Prefectural government	111
q2711 Police	112
q2712 Foreign governments	112
q2713 Organized crime groups, mafia	113
q2714 Foreign organizations	113
q2715 Mass media	114
q2716 Labor unions	114
q2717 Professional organizations	115
q2718 Welfare organizations	115
q2719 Culture, art organizations	116
q2720 Hobby, sport and recreation organizations	116
q2721 Religious organizations	117
q2722 Prime Minister	117
q2723 Opposition parties	118
q2724 Local administration officials	118
q2725 Local government	119
q2726 Courts	119
q2727 Corporations	120
q2728 International organizations	120
q2729 EU institutions	121
q2730 Catholic Church	121

Part III. Questions concerning activities of the organization.

Q28. How many times in the past three years there have been information on your organization in mass media (approximate number)? 122

q2800 Frequency of information on your organization in mass media (times)	122
---	-----

Q29. How often does your organization undertake following activities (directed not only at members of your organization)? 123

q2901 Organizing meetings, courses, lectures for smaller number of people	123
q2902 Organizing seminars, conferences, etc. for bigger number of people	123
q2903 Publishing bulletins, newsletters, etc.	124
q2904 Providing information via internet	124
q2905Cs1 Other	124

Q30. Did your organization support any of the candidates of the following parties in the last elections to Lower and Upper House of the Parliament? Mark (✓) political parties in the elections in 2005 (Upper and Lower Houses) and 2007 (Lower House). 125

q3001 Civic Platform (Platforma Obywatelska) Lower 2005	125
q3002 Civic Platform (Platforma Obywatelska) Upper 2005	125
q3003 Civic Platform (Platforma Obywatelska) Lower 2007	125
q3004 Law and Justice (Prawo i Sprawiedliwo??) Lower 2005	125
q3005 Law and Justice (Prawo i Sprawiedliwo??) Upper 2005	126
q3006 Law and Justice (Prawo i Sprawiedliwo??) Lower 2007	126
q3007 Democratic Left Alliance (Sojusz Lewicy Demokratycznej) Lower 2005	126
q3008 Democratic Left Alliance (Sojusz Lewicy Demokratycznej) Upper 2005	126
q3009 Democratic Left Alliance (Sojusz Lewicy Demokratycznej) Lower 2007	127
q3010 Polish People' s Party (Polskie Stronnictwo Ludowe) Lower 2005	127
q3011 Polish People' s Party (Polskie Stronnictwo Ludowe) Upper 2005	127
q3012 Polish People' s Party (Polskie Stronnictwo Ludowe) Lower 2007	127
q3013 Social Democracy of Poland (Socjaldemokracja Polska) Lower 2005	128
q3014 Social Democracy of Poland (Socjaldemokracja Polska) Upper 2005	128
q3015 Social Democracy of Poland (Socjaldemokracja Polska) Lower 2007	128
q3016 Self-defense of Poland (Samoobrona RP) Lower 2005	128
q3017 Self-defense of Poland (Samoobrona RP) Upper 2005	129
q3018 Self-defense of Poland (Samoobrona RP) Lower 2007	129
q3019 League of Polish Families (Liga Polskich Rodzin) Lower 2005	129
q3020 League of Polish Families (Liga Polskich Rodzin) Upper 2005	129
q3021 League of Polish Families (Liga Polskich Rodzin) Lower 2007	130
q3022 Left and Democrats (Lewica i Demokraci) Lower 2005	130
q3023 Left and Democrats (Lewica i Demokraci) Upper 2005	130
q3024 Left and Democrats (Lewica i Demokraci) Lower 2007	130

Q31. Did any of the following parties contacted your organization in order to gain support in the elections (Upper and Lower Houses, Presidential)? Circle all possible answers. 131

q3101 Civic Platform (Platforma Obywatelska)	131
q3102 Law and Justice (Prawo i Sprawiedliwo??)	131
q3103 Democratic Left Alliance (Sojusz Lewicy Demokratycznej)	131
q3104 Polish People' s Party (Polskie Stronnictwo Ludowe)	131

Q32. How often does your organization undertake following activities during the election campaigns? Specify answers on recent activities and those ten years ago, separately for national and local governments. 132

q3201 Parliamentary elections today: Mobilizing members to vote.	132
q3202 Parliamentary elections today: Mobilizing general public to vote.	132
q3203 Parliamentary elections today: Providing financial assistance	132
q3206 Parliamentary elections today: Participating in the selection of a candidate in your election district.	134
q3207 Local elections today: Mobilizing members to vote.	134
q3208 Local elections today: Mobilizing general public to vote.	135
q3209 Local elections today: Providing financial assistance	135
q3210 Local elections today: Providing personnel to help in the election campaign.	136
q3211 Local elections today: Recommending candidates from your organization.	136
q3212 Local elections today: Participating in the selection of a candidate in your election district.	137
q3213 Parliamentary elections 10 years ago: Mobilizing members to vote.	137
q3214 Parliamentary elections 10 years ago: Mobilizing general public to vote.	138
q3215 Parliamentary elections 10 years ago: Providing financial assistance	138
q3216 Parliamentary elections 10 years ago: Providing personnel to help in the election campaign.	139
q3217 Parliamentary elections 10 years ago: Recommending candidates from your organization.	139
q3218 Parliamentary elections 10 years ago: Participating in the selection of a candidate in your election district.	140
q3219 Local elections 10 years ago: Mobilizing members to vote.	140
q3220 Local elections 10 years ago: Mobilizing general public to vote.	141
q3221 Local elections 10 years ago: Providing financial assistance	141
q3222 Local elections 10 years ago: Providing personnel to help in the election campaign.	141
q3223 Local elections 10 years ago: Recommending candidates from your organization.	142
q3224 Local elections 10 years ago: Participating in the selection of a candidate in your election district.	142

Q33. Does your organization try to influence the national budget making by lobbying politicians and public administration officials? Write your answers in the squares on the right side. 142

q3301 Central government today	142
q3302 Central government 10 years ago	143
q3303 Local government today	143
q3304 Local government 10 years ago	143

Q34. How often does your organization undertake following lobbying activities trying to influence politicians and public administration officials (lobbying, petition etc.)? The question concerns scope of activities mentioned in question Q11. 143

q3401 Contacting governing party/coalition (by phone, meeting, etc.).	143
q3402 Contacting opposition parties (by phone, meeting, etc.).	144
q3403 Contacting central administration officials (by phone, meeting, etc.).	144
q3404 Contacting local government (by phone, meeting, etc.).	144
q3405 Contacting people with influence over politicians and administration officials.	145
q3406 Assisting politicians in drafting policy proposals.	145
q3407 Providing information, specialist and technical knowledge.	146
q3408 Public comments	146
q3409 Mobilizing members to put pressure by sending letters, mails, calls.	147
q3410 Collecting signatures.	147
q3411 Participation in meetings.	148
q3412 Direct actions (demonstrations, strikes).	148
q3413 Providing information to mass media.	148
q3414 Holding press conferences in order to publicize ideas.	149
q3415 Running advertisements in mass media to publicize ideas.	149
q3416 Forming coalitions with other organizations.	149

Q35. Has your organization succeeded so far in influencing national or local policies, in result of which any given legislatures was "adopted" or "revised/blocked"? 150

q3501 National policy adopted	150
q3502 National policy revised/blocked	150
q3503 Local policy adopted	150
q3504 Local policy revised/blocked	150

Q36. Which of the following institutions would you consider most effective and contact them in order to lobby (for the protection of interest and rights, and representation of opinions of your organization)? Write numbers from 1 (most effective) to 3 (least effective) in order of importance, separately for today and 10 years ago. 151

q3601 Political parties (or Lower/Upper Houses) today	151
q3602 Public administration today	151
q3603 Courts today	151
q3604 Political parties (or Lower/Upper Houses) 10 years ago	152
q3605 Public administration 10 years ago	152
q3606 Courts 10 years ago	152

Part IV. Questions concerning structure and functioning of your organization.

Q37. How often do members of your organization participate in the following activities? 153

q3701 Management and decision making.	153
q3702 Activities, events, actions.	153
q3703 Paying membership fees and donations.	153

Q38. How often do members of your organization interact by following means? 154

q3801 Meetings with the leaders of your organization.	154
q3802 Meetings for discussions among members.	154
q3803 Communication via mailing lists.	154
q3804 Communication via internet site.	155

Q39. To what extent do the following statements match the situation of your organization? 155

q3901 Organization is managed according to the statute.	155
q3902 Programs and policies are decided as much as possible by all members.	155
q3903 Specialist knowledge and skills are necessary to manage the organization.	156
q3904 Functioning and character of the organization are determined by the founder/s of the organization.	156
q3905 Leaders of the organization are first to take initiative to solve problems whenever they arise.	156
q3906 In times of internal conflict (e.g., disagreements over specific solutions, directions, etc.) prolonged consultations and discussions are conducted in order to work out a consensus.	157
q3907 Members know and realize aims and guidelines of the organization.	157

q3908 All members are well informed about activities and situation of the organization.	157
Q40. What percentage of members of your organization has higher education (including students)? Specify approximate percentage.	158
q4000 Percentage of members of your organization has higher education (%)	158
Q41. What kind of employment are the members of your organization engaged? Specify approximate percentage.	159
q4101 Employees of agriculture, forestry and fishery	159
q4102 Managers, directors and company owners	160
q4103 Full time employees of other than above branches	161
q4104 Specialists and experts	163
q4105 Pensioners	164
q4106 Housewives	165
q4107 Students	166
q4108 Cs1 other	167
Q42. What is the approximate income of your organization from the following sources?	168
q4201 Membership fees	168
q4202 Commercial activities of the organization	171
q4203 Fees other than from commercial activities	172
q4204 Income of services provided for public administration	173
q4205 Central government funding	174
q4206 Local government funding	175
q4207 Donations (from private persons, institutions, charity, etc.)	176
q4208 Foreign sources (EU structural funds, etc.)	177
q4209 Cs1 other	178
q4210 Total	179
 Part V. Questions for the person filling in the questionnaires.	
Q43. What is your education?	183
q4300 Education of the person filling the questionnaires	183
Q44. How often do you meet privately or on business following persons? Circle all possible answers.	183
q4401 Leaders of agricultural cooperatives	183
q4402 Leaders of business and commercial organizations	183
q4403 Leaders of labor unions	184

q4404 Leaders of NPOs, foundations and associations	184
q4405 Leaders of civic groups	184
q4406 Leaders of political organizations	184
q4407 Public administration officials of higher ranks on local and central level	185
q4408 National parliament members	185
q4409 Local assembly members	185
q4410 Journalists	186
q4411 Scientists, specialists	186
q4412 Representatives of Catholic Church of higher rank	186

Q45. How would you describe your private opinons on the scale below? Circle the appropriate number. **187**

q4500 Private opinions of the person filling the questionnaires	187
---	-----

Ⅲ. 調査票

・ポーランド語版	191
・英語版	205

I . 調査の概要

Outline of the Survey on Associations and Interests Groups in Poland (JIGS Poland) 2009/2010

Prepared by dr Beata Bochorodycz, Adam Mickiewicz University in Poznan, Poland, February 2010.

1. 調査の方法と対象

The Survey on Associations and Interests Groups in Poland was conducted in two stages in March and November 2009. The questionnaires were sent by surface mail to organizations in three regions of Poland, the metropolitan prefecture of Mazowieckie with the prefectural and national capital, Warsaw (Warszawa), the rural area of Lubelskie, with the prefectural capital of Lublin, and the rural-industrial area of Dolnoslaskie prefecture with the capital of Wroclaw. The second survey was sent only to the organizations in the metropolitan prefecture of Mazowieckie.

2. 調査対象の確定法

The associations and interests groups were selected randomly from the National Official Business Register called REGON (Krajowy rejestr podmiotów gospodarki narodowej, Central Statistical Office, GUS). REGON, and not the telephone directory as was the case with JIGS in other countries, was chosen due to the lack of a comprehensive and complete directory at that time. Under the Polish law all associations and organizations are obliged to register under the REGON. Hence it constitutes the most comprehensive register of all organizations active in Poland. The main problem with the directory lies in the fact that organizations are not obliged to cancel registration and hence some of them are registered even after having ceased to operate. The data of REGON was selected from the Section S, nr 94 Activities of membership organizations, including 94.1 Activities of commercial, employers and professional organizations; 94.2 Activities of labor unions; 94.9 Activities of other membership organizations (the codes and names are specified in Table 1).

Table 1. Data by categories on associations and interests groups in Poland.

a) REGON codes and categories	b) total number	c) received data	d) selected data (c×0.75)	e) percentage of selected data (d÷c)
40 cooperatives	11	2	2	1.00
48 foundations	4543	813	610	0.75
49 funds	335	60	45	0.75
50 catholic church	13	2	2	1.00
51 other churches and religious unions	3	1	1	1.00
55 associations	11601	2075	1557	0.75
60 social organizations not mentioned elsewhere	704	126	95	0.75
72 trade unions	4831	864	648	0.75
73 employers associations	18	3	3	1.00
76 economic and professional self-government	247	44	33	0.75
99 organizations without a special legal status	55	10	8	0.80
total	22361	4000	3004	0.75

b) Total number of data of REGON of the selected categories. c) Data received from the REGON based on random selection.

Method of selection

●入手団体リストの4000団体の中から、調査サンプル 3000 団体の抽出手順

1. 各「a.カテゴリコード」別調査サンプル数を、「d.抽出団体数」の値とする。
2. 「e.抽出率」1.00 である「a.カテゴリコード」40、50、51、73の場合、
「c.入手リスト団体数」全数を調査サンプルとする。
3. 「e.抽出率」0.75、0.80 である「a.カテゴリコード」48、49、55、60、72、76、99の場合、
 - ②□ 「a.カテゴリコード」別に入手した団体リストに、連番に団体番号を付け
 - ②まず、団体番号が奇数である団体を抽出し、
 - ③抽出団体数が、「d.抽出団体数」を満たすまで、愚数の団体番号の抽出を行う。

3.調査の回収状況

In the first stage, in response to 3004 questionnaires sent to organizations in the three regions of Poland, the return number was 225, which constituted 7.49% of all questionnaires (the specific results for all regions are presented in Table 2). In the second stage, 1,119 questionnaires were sent to organizations operating only in the metropolitan area of Mazowieckie prefecture, to which the response was 36 or 3.21% of all sent in the second turn. The organizations included in the second stage were part of the first stage as well, and hence not constituting a new group of organizations.

Table 2. Response Rates of the Survey

	Mazowieckie (Warsaw)	Lubelskie (Lublin)	Dolnoslaskie (Wroclaw)	Total
First stage (March 2009)	1,346 (44.81% of all)	609 (20.28% of all)	1,049 (34.92% of all)	3,004 (100%)
Responses*	89 (6.61%)	57 (9.36%)	77 (7.34%)	225 (7.49%)
Second Stage (November 2009)	1,119	-	-	1,119
Responses	36 (3.21%)	-	-	36 (3.21%)

* The respondents received IDs and were given a choice of writing them on the questionnaires sheets. Among all the responses (225), more than half (126) were signed with IDs, including 35 from Mazowieckie prefecture, 63 from Dolnoslaskie, and 28 from Lubelskie.

Out of the total 3004 questionnaires, 336 (11.85%) were returned with the information that the addressee was unknown. In the second stage, the rate of return was 190 out of total 1,119 (10.63%).

II. 度数分布表

Q1. Where is your organization located?

q0101 prefecture

		度数	パーセント	有効パーセント	累積パーセント
有効	1 Mazowieckie	128	49.0	49.0	49.0
	2 Lubelskie	56	21.5	21.5	70.5
	3 Dolnoslaskie	77	29.5	29.5	100.0
	合計	261	100.0	100.0	

Q2. When was your organization founded?

q0200 Year of foundation と q0101 prefecture のクロス表

			q0101 prefecture			合計
			1 Mazowieckie	2 Lubelskie	3 Dolnoslaskie	
q0200 Year of foundation	1,981.00	度数	0	0	1	1
		q0101 prefecture の %	.0%	.0%	1.3%	.4%
1,989.00		度数	1	0	0	1
		q0101 prefecture の %	.8%	.0%	.0%	.4%
1895		度数	2	0	0	2
		q0101 prefecture の %	1.6%	.0%	.0%	.8%
1900		度数	1	0	0	1
		q0101 prefecture の %	.8%	.0%	.0%	.4%
1903		度数	1	0	0	1
		q0101 prefecture の %	.8%	.0%	.0%	.4%
1919		度数	1	0	0	1
		q0101 prefecture の %	.8%	.0%	.0%	.4%
1926		度数	0	1	1	2
		q0101 prefecture の %	.0%	1.8%	1.3%	.8%
1949		度数	1	0	0	1
		q0101 prefecture の %	.8%	.0%	.0%	.4%
1952		度数	2	0	0	2
		q0101 prefecture の %	1.6%	.0%	.0%	.8%
1953		度数	0	1	2	3
		q0101 prefecture の %	.0%	1.8%	2.6%	1.1%
1954		度数	1	0	0	1
		q0101 prefecture の %	.8%	.0%	.0%	.4%
1960		度数	2	0	0	2
		q0101 prefecture の %	1.6%	.0%	.0%	.8%
1962		度数	0	1	0	1
		q0101 prefecture の %	.0%	1.8%	.0%	.4%
1963		度数	0	0	1	1
		q0101 prefecture の %	.0%	.0%	1.3%	.4%
1964		度数	0	0	1	1
		q0101 prefecture の %	.0%	.0%	1.3%	.4%
1965		度数	0	1	0	1
		q0101 prefecture の %	.0%	1.8%	.0%	.4%
1967		度数	1	0	0	1
		q0101 prefecture の %	.8%	.0%	.0%	.4%
1970		度数	2	0	0	2
		q0101 prefecture の %	1.6%	.0%	.0%	.8%
1972		度数	1	0	0	1
		q0101 prefecture の %	.8%	.0%	.0%	.4%
1974		度数	0	0	1	1
		q0101 prefecture の %	.0%	.0%	1.3%	.4%
1975		度数	1	0	0	1
		q0101 prefecture の %	.8%	.0%	.0%	.4%
1977		度数	0	0	1	1
		q0101 prefecture の %	.0%	.0%	1.3%	.4%
1980		度数	2	0	5	7
		q0101 prefecture の %	1.6%	.0%	6.5%	2.7%
1981		度数	2	1	0	3
		q0101 prefecture の %	1.6%	1.8%	.0%	1.1%
1982		度数	2	1	0	3
		q0101 prefecture の %	1.6%	1.8%	.0%	1.1%
1983		度数	2	1	1	4
		q0101 prefecture の %	1.6%	1.8%	1.3%	1.5%
1984		度数	2	0	0	2
		q0101 prefecture の %	1.6%	.0%	.0%	.8%
1987		度数	2	0	0	2
		q0101 prefecture の %	1.6%	.0%	.0%	.8%

q0200 Year of foundation と q0101 prefecture のクロス表

			q0101 prefecture			合計
			1 Mazowieckie	2 Lubelskie	3 Dolnoslaskie	
q0200 Year of foundation	1988	度数	0	0	3	3
		q0101 prefecture の %	.0%	.0%	3.9%	1.1%
	1989	度数	5	4	4	13
		q0101 prefecture の %	3.9%	7.1%	5.2%	5.0%
	1990	度数	2	1	2	5
		q0101 prefecture の %	1.6%	1.8%	2.6%	1.9%
	1991	度数	2	0	0	2
		q0101 prefecture の %	1.6%	.0%	.0%	.8%
	1992	度数	6	1	1	8
		q0101 prefecture の %	4.7%	1.8%	1.3%	3.1%
	1993	度数	3	0	0	3
		q0101 prefecture の %	2.3%	.0%	.0%	1.1%
	1994	度数	1	2	3	6
		q0101 prefecture の %	.8%	3.6%	3.9%	2.3%
	1995	度数	5	2	1	8
		q0101 prefecture の %	3.9%	3.6%	1.3%	3.1%
	1996	度数	2	1	1	4
		q0101 prefecture の %	1.6%	1.8%	1.3%	1.5%
	1997	度数	4	0	2	6
		q0101 prefecture の %	3.1%	.0%	2.6%	2.3%
	1998	度数	7	3	3	13
		q0101 prefecture の %	5.5%	5.4%	3.9%	5.0%
	1999	度数	6	4	1	11
		q0101 prefecture の %	4.7%	7.1%	1.3%	4.2%
2,000.00		度数	0	1	0	1
		q0101 prefecture の %	.0%	1.8%	.0%	.4%
2000		度数	8	3	4	15
		q0101 prefecture の %	6.3%	5.4%	5.2%	5.7%
2001		度数	0	3	1	4
		q0101 prefecture の %	.0%	5.4%	1.3%	1.5%
2002		度数	6	1	3	10
		q0101 prefecture の %	4.7%	1.8%	3.9%	3.8%
2003		度数	4	0	3	7
		q0101 prefecture の %	3.1%	.0%	3.9%	2.7%
2004		度数	9	2	2	13
		q0101 prefecture の %	7.0%	3.6%	2.6%	5.0%
2005		度数	5	4	6	15
		q0101 prefecture の %	3.9%	7.1%	7.8%	5.7%
2006		度数	7	3	3	13
		q0101 prefecture の %	5.5%	5.4%	3.9%	5.0%
2007		度数	11	8	8	27
		q0101 prefecture の %	8.6%	14.3%	10.4%	10.3%
2008		度数	3	6	10	19
		q0101 prefecture の %	2.3%	10.7%	13.0%	7.3%
999		度数	3	0	2	5
		q0101 prefecture の %	2.3%	.0%	2.6%	1.9%
合計		度数	128	56	77	261
		q0101 prefecture の %	100.0%	100.0%	100.0%	100.0%

Q3. Which of the following categories best describe your organization? Circle one answer.

q0300 Type of organization と q0101 prefecture のクロス表

			q0101 prefecture			合計
			1 Mazowieckie	2 Lubelskie	3 Dolnoslaskie	
q0300 Type of organization	1.0 Headquarter with local branches	度数	16	4	5	25
		q0101 prefecture の %	12.5%	7.1%	6.5%	9.6%
	2.0 Organization that is a member of a larger organization with local branches in other places.	度数	22	5	8	35
		q0101 prefecture の %	17.2%	8.9%	10.4%	13.4%
	3.0 Local branch of an organization that is located in other place.	度数	7	5	13	25
		q0101 prefecture の %	5.5%	8.9%	16.9%	9.6%
	4.0 Organization without local branches and not a member of other organizations.	度数	79	42	50	171
		q0101 prefecture の %	61.7%	75.0%	64.9%	65.5%
	4.5	度数	1	0	0	1
		q0101 prefecture の %	.8%	.0%	.0%	.4%
	6.0	度数	1	0	1	2
		q0101 prefecture の %	.8%	.0%	1.3%	.8%
	999.0	度数	2	0	0	2
		q0101 prefecture の %	1.6%	.0%	.0%	.8%
合計	度数	128	56	77	261	
	q0101 prefecture の %	100.0%	100.0%	100.0%	100.0%	

Q4. How many members does your organization have? If your organization includes organization members, specify both the number of organizations and their respective members (approximate figure).

q0401 individual members-year of foundation と q0101 prefecture のクロス表

			q0101 prefecture			合計
			1 Mazowieckie	2 Lubelskie	3 Dolnoslaskie	
q0401 individual members-year of foundation	0	度数	10	1	2	13
		q0101 prefecture の %	7.8%	1.8%	2.6%	5.0%
	2	度数	3	0	0	3
		q0101 prefecture の %	2.3%	.0%	.0%	1.1%
	3	度数	1	2	0	3
		q0101 prefecture の %	.8%	3.6%	.0%	1.1%
	4	度数	2	0	0	2
		q0101 prefecture の %	1.6%	.0%	.0%	.8%
	5	度数	2	0	1	3
		q0101 prefecture の %	1.6%	.0%	1.3%	1.1%
	6	度数	3	0	0	3
		q0101 prefecture の %	2.3%	.0%	.0%	1.1%
	7	度数	2	1	0	3
		q0101 prefecture の %	1.6%	1.8%	.0%	1.1%
	8	度数	3	0	0	3
		q0101 prefecture の %	2.3%	.0%	.0%	1.1%
	10	度数	4	1	2	7
		q0101 prefecture の %	3.1%	1.8%	2.6%	2.7%
	11	度数	1	0	1	2
		q0101 prefecture の %	.8%	.0%	1.3%	.8%
	12	度数	3	0	1	4
		q0101 prefecture の %	2.3%	.0%	1.3%	1.5%
	13	度数	0	0	3	3
		q0101 prefecture の %	.0%	.0%	3.9%	1.1%
	14	度数	1	1	0	2
		q0101 prefecture の %	.8%	1.8%	.0%	.8%
	15	度数	12	6	11	29
		q0101 prefecture の %	9.4%	10.7%	14.3%	11.1%
	16	度数	4	2	1	7
		q0101 prefecture の %	3.1%	3.6%	1.3%	2.7%
	17	度数	7	6	4	17
		q0101 prefecture の %	5.5%	10.7%	5.2%	6.5%
18	度数	4	2	6	12	
	q0101 prefecture の %	3.1%	3.6%	7.8%	4.6%	

q0401 individual members-year of foundation と q0101 prefecture のクロス表

		q0101 prefecture			合計	
		1 Mazowieckie	2 Lubelskie	3 Dolnoslaskie		
q0401 individual members-year of foundation	19	度数	5	1	2	8
		q0101 prefecture の %	3.9%	1.8%	2.6%	3.1%
	20	度数	7	4	4	15
		q0101 prefecture の %	5.5%	7.1%	5.2%	5.7%
	21	度数	2	2	1	5
		q0101 prefecture の %	1.6%	3.6%	1.3%	1.9%
	22	度数	0	1	2	3
		q0101 prefecture の %	.0%	1.8%	2.6%	1.1%
	23	度数	3	0	3	6
		q0101 prefecture の %	2.3%	.0%	3.9%	2.3%
	24	度数	0	1	1	2
		q0101 prefecture の %	.0%	1.8%	1.3%	.8%
	25	度数	4	5	3	12
		q0101 prefecture の %	3.1%	8.9%	3.9%	4.6%
	27	度数	1	0	1	2
		q0101 prefecture の %	.8%	.0%	1.3%	.8%
	28	度数	1	0	1	2
		q0101 prefecture の %	.8%	.0%	1.3%	.8%
	29	度数	0	0	1	1
		q0101 prefecture の %	.0%	.0%	1.3%	.4%
	30	度数	3	5	0	8
		q0101 prefecture の %	2.3%	8.9%	.0%	3.1%
	31	度数	0	1	0	1
		q0101 prefecture の %	.0%	1.8%	.0%	.4%
	32	度数	1	2	1	4
		q0101 prefecture の %	.8%	3.6%	1.3%	1.5%
	33	度数	1	0	0	1
		q0101 prefecture の %	.8%	.0%	.0%	.4%
	34	度数	1	0	1	2
		q0101 prefecture の %	.8%	.0%	1.3%	.8%
	35	度数	1	0	2	3
		q0101 prefecture の %	.8%	.0%	2.6%	1.1%
	36	度数	2	0	1	3
		q0101 prefecture の %	1.6%	.0%	1.3%	1.1%
	37	度数	1	0	0	1
		q0101 prefecture の %	.8%	.0%	.0%	.4%
	38	度数	2	0	0	2
		q0101 prefecture の %	1.6%	.0%	.0%	.8%
	40	度数	1	0	1	2
		q0101 prefecture の %	.8%	.0%	1.3%	.8%
	41	度数	0	1	0	1
		q0101 prefecture の %	.0%	1.8%	.0%	.4%
43	度数	0	0	1	1	
	q0101 prefecture の %	.0%	.0%	1.3%	.4%	
44	度数	1	0	0	1	
	q0101 prefecture の %	.8%	.0%	.0%	.4%	
45	度数	0	1	0	1	
	q0101 prefecture の %	.0%	1.8%	.0%	.4%	
48	度数	1	0	0	1	
	q0101 prefecture の %	.8%	.0%	.0%	.4%	
49	度数	0	1	0	1	
	q0101 prefecture の %	.0%	1.8%	.0%	.4%	
50	度数	3	1	0	4	
	q0101 prefecture の %	2.3%	1.8%	.0%	1.5%	
54	度数	0	0	1	1	
	q0101 prefecture の %	.0%	.0%	1.3%	.4%	

q0401 individual members-year of foundation と q0101 prefecture のクロス表

		q0101 prefecture			合計	
		1 Mazowieckie	2 Lubelskie	3 Dolnoslaskie		
q0401 individual members-year of foundation	56	度数	0	0	1	1
		q0101 prefecture の %	.0%	.0%	1.3%	.4%
	60	度数	0	1	1	2
		q0101 prefecture の %	.0%	1.8%	1.3%	.8%
	67	度数	0	0	1	1
		q0101 prefecture の %	.0%	.0%	1.3%	.4%
	70	度数	0	1	0	1
		q0101 prefecture の %	.0%	1.8%	.0%	.4%
	74	度数	0	0	1	1
		q0101 prefecture の %	.0%	.0%	1.3%	.4%
	80	度数	2	0	1	3
		q0101 prefecture の %	1.6%	.0%	1.3%	1.1%
	86	度数	1	0	0	1
		q0101 prefecture の %	.8%	.0%	.0%	.4%
	88	度数	1	0	0	1
		q0101 prefecture の %	.8%	.0%	.0%	.4%
	90	度数	0	1	0	1
		q0101 prefecture の %	.0%	1.8%	.0%	.4%
	100	度数	1	0	0	1
		q0101 prefecture の %	.8%	.0%	.0%	.4%
	120	度数	2	0	3	5
		q0101 prefecture の %	1.6%	.0%	3.9%	1.9%
	130	度数	1	0	0	1
		q0101 prefecture の %	.8%	.0%	.0%	.4%
	150	度数	0	0	1	1
		q0101 prefecture の %	.0%	.0%	1.3%	.4%
	180	度数	0	0	1	1
		q0101 prefecture の %	.0%	.0%	1.3%	.4%
	185	度数	1	0	0	1
		q0101 prefecture の %	.8%	.0%	.0%	.4%
	190	度数	0	0	1	1
		q0101 prefecture の %	.0%	.0%	1.3%	.4%
	200	度数	1	0	1	2
		q0101 prefecture の %	.8%	.0%	1.3%	.8%
	228	度数	0	0	1	1
		q0101 prefecture の %	.0%	.0%	1.3%	.4%
	250	度数	1	0	0	1
		q0101 prefecture の %	.8%	.0%	.0%	.4%
	300	度数	2	1	0	3
		q0101 prefecture の %	1.6%	1.8%	.0%	1.1%
	400	度数	0	0	1	1
		q0101 prefecture の %	.0%	.0%	1.3%	.4%
520	度数	1	0	0	1	
	q0101 prefecture の %	.8%	.0%	.0%	.4%	
999	度数	7	3	3	13	
	q0101 prefecture の %	5.5%	5.4%	3.9%	5.0%	
1000	度数	0	0	1	1	
	q0101 prefecture の %	.0%	.0%	1.3%	.4%	
1500	度数	0	1	0	1	
	q0101 prefecture の %	.0%	1.8%	.0%	.4%	
5250	度数	1	0	0	1	
	q0101 prefecture の %	.8%	.0%	.0%	.4%	
10000	度数	1	0	0	1	
	q0101 prefecture の %	.8%	.0%	.0%	.4%	
43000	度数	1	0	0	1	
	q0101 prefecture の %	.8%	.0%	.0%	.4%	

q0401 individual members-year of foundation と q0101 prefecture のクロス表

			q0101 prefecture			合計
			1 Mazowieckie	2 Lubelskie	3 Dolnoslaskie	
q0401 individual members-year of foundation	121000	度数	1	0	0	1
		q0101 prefecture の %	.8%	.0%	.0%	.4%
合計		度数	128	56	77	261
		q0101 prefecture の %	100.0%	100.0%	100.0%	100.0%

q0402 individual members-today と q0101 prefecture のクロス表

			q0101 prefecture			合計
			1 Mazowieckie	2 Lubelskie	3 Dolnoslaskie	
q0402 individual members-today	0	度数	10	4	0	14
		q0101 prefecture の %	7.8%	7.1%	.0%	5.4%
	1	度数	2	0	0	2
		q0101 prefecture の %	1.6%	.0%	.0%	.8%
	2	度数	2	0	0	2
		q0101 prefecture の %	1.6%	.0%	.0%	.8%
	4	度数	2	0	0	2
		q0101 prefecture の %	1.6%	.0%	.0%	.8%
	5	度数	1	0	1	2
		q0101 prefecture の %	.8%	.0%	1.3%	.8%
	6	度数	2	0	0	2
		q0101 prefecture の %	1.6%	.0%	.0%	.8%
	7	度数	2	0	1	3
		q0101 prefecture の %	1.6%	.0%	1.3%	1.1%
	8	度数	0	1	0	1
		q0101 prefecture の %	.0%	1.8%	.0%	.4%
	10	度数	5	3	2	10
		q0101 prefecture の %	3.9%	5.4%	2.6%	3.8%
	11	度数	1	0	0	1
		q0101 prefecture の %	.8%	.0%	.0%	.4%
	12	度数	4	0	1	5
		q0101 prefecture の %	3.1%	.0%	1.3%	1.9%
	13	度数	2	1	1	4
		q0101 prefecture の %	1.6%	1.8%	1.3%	1.5%
	14	度数	1	2	0	3
		q0101 prefecture の %	.8%	3.6%	.0%	1.1%
	15	度数	4	4	9	17
		q0101 prefecture の %	3.1%	7.1%	11.7%	6.5%
	16	度数	0	1	0	1
		q0101 prefecture の %	.0%	1.8%	.0%	.4%
	17	度数	2	2	2	6
		q0101 prefecture の %	1.6%	3.6%	2.6%	2.3%
	18	度数	0	2	5	7
		q0101 prefecture の %	.0%	3.6%	6.5%	2.7%
	19	度数	0	0	1	1
		q0101 prefecture の %	.0%	.0%	1.3%	.4%
	20	度数	7	3	5	15
		q0101 prefecture の %	5.5%	5.4%	6.5%	5.7%
	21	度数	2	1	0	3
		q0101 prefecture の %	1.6%	1.8%	.0%	1.1%
	22	度数	1	0	3	4
		q0101 prefecture の %	.8%	.0%	3.9%	1.5%
	23	度数	1	0	1	2
		q0101 prefecture の %	.8%	.0%	1.3%	.8%
	24	度数	1	2	0	3

q0402 individual members-today と q0101 prefecture のクロス表

		q0101 prefecture			合計	
		1 Mazowieckie	2 Lubelskie	3 Dolnoslaskie		
q0402 individual members-today	24	q0101 prefecture の %	.8%	3.6%	.0%	1.1%
	25	度数	6	2	4	12
		q0101 prefecture の %	4.7%	3.6%	5.2%	4.6%
	26	度数	3	0	2	5
		q0101 prefecture の %	2.3%	.0%	2.6%	1.9%
	27	度数	1	1	0	2
		q0101 prefecture の %	.8%	1.8%	.0%	.8%
	28	度数	1	2	0	3
		q0101 prefecture の %	.8%	3.6%	.0%	1.1%
	29	度数	0	0	2	2
		q0101 prefecture の %	.0%	.0%	2.6%	.8%
	30	度数	2	1	4	7
		q0101 prefecture の %	1.6%	1.8%	5.2%	2.7%
	31	度数	0	0	1	1
		q0101 prefecture の %	.0%	.0%	1.3%	.4%
	32	度数	2	1	0	3
		q0101 prefecture の %	1.6%	1.8%	.0%	1.1%
	33	度数	1	0	0	1
		q0101 prefecture の %	.8%	.0%	.0%	.4%
	35	度数	0	1	1	2
		q0101 prefecture の %	.0%	1.8%	1.3%	.8%
	37	度数	0	1	0	1
		q0101 prefecture の %	.0%	1.8%	.0%	.4%
	38	度数	1	1	1	3
		q0101 prefecture の %	.8%	1.8%	1.3%	1.1%
	39	度数	1	1	0	2
		q0101 prefecture の %	.8%	1.8%	.0%	.8%
	40	度数	1	1	2	4
		q0101 prefecture の %	.8%	1.8%	2.6%	1.5%
	41	度数	0	1	0	1
		q0101 prefecture の %	.0%	1.8%	.0%	.4%
	42	度数	0	1	0	1
		q0101 prefecture の %	.0%	1.8%	.0%	.4%
	43	度数	1	0	0	1
		q0101 prefecture の %	.8%	.0%	.0%	.4%
	44	度数	1	0	1	2
		q0101 prefecture の %	.8%	.0%	1.3%	.8%
	45	度数	2	0	0	2
		q0101 prefecture の %	1.6%	.0%	.0%	.8%
	48	度数	3	0	0	3
		q0101 prefecture の %	2.3%	.0%	.0%	1.1%
49	度数	0	1	0	1	
	q0101 prefecture の %	.0%	1.8%	.0%	.4%	
50	度数	1	2	1	4	
	q0101 prefecture の %	.8%	3.6%	1.3%	1.5%	
51	度数	1	0	0	1	
	q0101 prefecture の %	.8%	.0%	.0%	.4%	
55	度数	0	0	1	1	
	q0101 prefecture の %	.0%	.0%	1.3%	.4%	
58	度数	1	0	1	2	
	q0101 prefecture の %	.8%	.0%	1.3%	.8%	
60	度数	3	0	1	4	
	q0101 prefecture の %	2.3%	.0%	1.3%	1.5%	
61	度数	2	1	0	3	

q0402 individual members-today と q0101 prefecture のクロス表

		q0101 prefecture			合計	
		1 Mazowieckie	2 Lubelskie	3 Dolnoslaskie		
q0402 individual members-today	61	q0101 prefecture の %	1.6%	1.8%	.0%	1.1%
	62	度数	0	1	0	1
		q0101 prefecture の %	.0%	1.8%	.0%	.4%
	63	度数	0	0	1	1
		q0101 prefecture の %	.0%	.0%	1.3%	.4%
	64	度数	0	0	1	1
		q0101 prefecture の %	.0%	.0%	1.3%	.4%
	69	度数	0	1	1	2
		q0101 prefecture の %	.0%	1.8%	1.3%	.8%
	70	度数	0	0	1	1
		q0101 prefecture の %	.0%	.0%	1.3%	.4%
	72	度数	0	0	1	1
		q0101 prefecture の %	.0%	.0%	1.3%	.4%
	75	度数	1	0	0	1
		q0101 prefecture の %	.8%	.0%	.0%	.4%
	80	度数	4	0	0	4
		q0101 prefecture の %	3.1%	.0%	.0%	1.5%
	90	度数	1	0	1	2
		q0101 prefecture の %	.8%	.0%	1.3%	.8%
	95	度数	0	1	0	1
		q0101 prefecture の %	.0%	1.8%	.0%	.4%
	96	度数	2	0	0	2
		q0101 prefecture の %	1.6%	.0%	.0%	.8%
	99	度数	0	0	1	1
		q0101 prefecture の %	.0%	.0%	1.3%	.4%
	100	度数	4	0	0	4
		q0101 prefecture の %	3.1%	.0%	.0%	1.5%
	102	度数	1	0	0	1
		q0101 prefecture の %	.8%	.0%	.0%	.4%
	103	度数	0	0	1	1
		q0101 prefecture の %	.0%	.0%	1.3%	.4%
	104	度数	1	0	0	1
		q0101 prefecture の %	.8%	.0%	.0%	.4%
	115	度数	0	0	1	1
		q0101 prefecture の %	.0%	.0%	1.3%	.4%
	120	度数	0	1	0	1
		q0101 prefecture の %	.0%	1.8%	.0%	.4%
	130	度数	0	1	0	1
		q0101 prefecture の %	.0%	1.8%	.0%	.4%
	132	度数	1	0	0	1
	q0101 prefecture の %	.8%	.0%	.0%	.4%	
134	度数	1	0	0	1	
	q0101 prefecture の %	.8%	.0%	.0%	.4%	
140	度数	0	1	0	1	
	q0101 prefecture の %	.0%	1.8%	.0%	.4%	
145	度数	0	0	1	1	
	q0101 prefecture の %	.0%	.0%	1.3%	.4%	
160	度数	1	0	1	2	
	q0101 prefecture の %	.8%	.0%	1.3%	.8%	
177	度数	0	0	1	1	
	q0101 prefecture の %	.0%	.0%	1.3%	.4%	
185	度数	0	0	1	1	
	q0101 prefecture の %	.0%	.0%	1.3%	.4%	
190	度数	1	0	0	1	

q0402 individual members-today と q0101 prefecture のクロス表

		q0101 prefecture			合計	
		1 Mazowieckie	2 Lubelskie	3 Dolnoslaskie		
q0402 individual members-today	190	q0101 prefecture の %	.8%	.0%	.0%	.4%
	194	度数	1	0	0	1
		q0101 prefecture の %	.8%	.0%	.0%	.4%
	198	度数	1	0	0	1
		q0101 prefecture の %	.8%	.0%	.0%	.4%
	200	度数	1	0	1	2
		q0101 prefecture の %	.8%	.0%	1.3%	.8%
	230	度数	0	1	1	2
		q0101 prefecture の %	.0%	1.8%	1.3%	.8%
	250	度数	1	0	0	1
		q0101 prefecture の %	.8%	.0%	.0%	.4%
	290	度数	1	0	0	1
		q0101 prefecture の %	.8%	.0%	.0%	.4%
	300	度数	0	1	0	1
		q0101 prefecture の %	.0%	1.8%	.0%	.4%
	319	度数	0	0	1	1
		q0101 prefecture の %	.0%	.0%	1.3%	.4%
	346	度数	1	0	0	1
		q0101 prefecture の %	.8%	.0%	.0%	.4%
	420	度数	1	0	0	1
		q0101 prefecture の %	.8%	.0%	.0%	.4%
	461	度数	0	0	1	1
		q0101 prefecture の %	.0%	.0%	1.3%	.4%
	500	度数	2	0	0	2
		q0101 prefecture の %	1.6%	.0%	.0%	.8%
	510	度数	1	0	0	1
		q0101 prefecture の %	.8%	.0%	.0%	.4%
	610	度数	1	0	0	1
		q0101 prefecture の %	.8%	.0%	.0%	.4%
	660	度数	0	1	0	1
		q0101 prefecture の %	.0%	1.8%	.0%	.4%
	754	度数	0	0	1	1
		q0101 prefecture の %	.0%	.0%	1.3%	.4%
	960	度数	0	0	1	1
		q0101 prefecture の %	.0%	.0%	1.3%	.4%
	999	度数	8	3	3	14
		q0101 prefecture の %	6.3%	5.4%	3.9%	5.4%
	1470	度数	0	0	1	1
		q0101 prefecture の %	.0%	.0%	1.3%	.4%
	2360	度数	1	0	0	1
	q0101 prefecture の %	.8%	.0%	.0%	.4%	
2500	度数	1	0	0	1	
	q0101 prefecture の %	.8%	.0%	.0%	.4%	
5126	度数	1	0	0	1	
	q0101 prefecture の %	.8%	.0%	.0%	.4%	
7741	度数	1	0	0	1	
	q0101 prefecture の %	.8%	.0%	.0%	.4%	
22000	度数	1	0	0	1	
	q0101 prefecture の %	.8%	.0%	.0%	.4%	
合計	度数	128	56	77	261	
	q0101 prefecture の %	100.0%	100.0%	100.0%	100.0%	

q0411 と q0101 prefecture のクロス表

		q0101 prefecture			合計	
		1 Mazowieckie	2 Lubelskie	3 Dolnoslaskie		
q0411	0	度数	90	39	52	181
		q0101 prefecture の %	70.3%	69.6%	68.4%	69.6%
	1	度数	3	1	3	7
		q0101 prefecture の %	2.3%	1.8%	3.9%	2.7%
	3	度数	0	0	1	1
		q0101 prefecture の %	.0%	.0%	1.3%	.4%
	5	度数	0	1	0	1
		q0101 prefecture の %	.0%	1.8%	.0%	.4%
	6	度数	1	0	0	1
		q0101 prefecture の %	.8%	.0%	.0%	.4%
	7	度数	1	0	0	1
		q0101 prefecture の %	.8%	.0%	.0%	.4%
	9	度数	0	0	1	1
		q0101 prefecture の %	.0%	.0%	1.3%	.4%
	10	度数	1	0	0	1
		q0101 prefecture の %	.8%	.0%	.0%	.4%
	24	度数	1	0	0	1
		q0101 prefecture の %	.8%	.0%	.0%	.4%
	999	度数	31	15	19	65
		q0101 prefecture の %	24.2%	26.8%	25.0%	25.0%
合計		度数	128	56	76	260
		q0101 prefecture の %	100.0%	100.0%	100.0%	100.0%

q0412 と q0101 prefecture のクロス表

		q0101 prefecture			合計	
		1 Mazowieckie	2 Lubelskie	3 Dolnoslaskie		
q0412	0	度数	87	37	53	177
		q0101 prefecture の %	68.0%	66.1%	69.7%	68.1%
	1	度数	3	1	2	6
		q0101 prefecture の %	2.3%	1.8%	2.6%	2.3%
	2	度数	0	0	1	1
		q0101 prefecture の %	.0%	.0%	1.3%	.4%
	4	度数	2	0	0	2
		q0101 prefecture の %	1.6%	.0%	.0%	.8%
	7	度数	0	1	0	1
		q0101 prefecture の %	.0%	1.8%	.0%	.4%
	8	度数	1	0	0	1
		q0101 prefecture の %	.8%	.0%	.0%	.4%
	15	度数	0	1	0	1
		q0101 prefecture の %	.0%	1.8%	.0%	.4%
	16	度数	0	0	1	1
		q0101 prefecture の %	.0%	.0%	1.3%	.4%
	19	度数	1	0	0	1
		q0101 prefecture の %	.8%	.0%	.0%	.4%
	22	度数	0	1	0	1
		q0101 prefecture の %	.0%	1.8%	.0%	.4%
	24	度数	1	0	0	1
		q0101 prefecture の %	.8%	.0%	.0%	.4%
	25	度数	0	0	1	1
		q0101 prefecture の %	.0%	.0%	1.3%	.4%
	28	度数	0	1	0	1
		q0101 prefecture の %	.0%	1.8%	.0%	.4%
	45	度数	0	0	1	1
		q0101 prefecture の %	.0%	.0%	1.3%	.4%

q0412 と q0101 prefecture のクロス表

			q0101 prefecture			合計
			1 Mazowieckie	2 Lubelskie	3 Dolnoslaskie	
q0412	45	q0101 prefecture の %	.0%	.0%	1.3%	.4%
	49	度数	1	0	0	1
		q0101 prefecture の %	.8%	.0%	.0%	.4%
	51	度数	1	0	0	1
		q0101 prefecture の %	.8%	.0%	.0%	.4%
	56	度数	1	0	0	1
		q0101 prefecture の %	.8%	.0%	.0%	.4%
	60	度数	2	0	0	2
		q0101 prefecture の %	1.6%	.0%	.0%	.8%
	75	度数	1	0	0	1
		q0101 prefecture の %	.8%	.0%	.0%	.4%
	80	度数	1	0	0	1
		q0101 prefecture の %	.8%	.0%	.0%	.4%
	88	度数	1	0	0	1
		q0101 prefecture の %	.8%	.0%	.0%	.4%
	150	度数	1	0	0	1
		q0101 prefecture の %	.8%	.0%	.0%	.4%
	200	度数	1	0	0	1
		q0101 prefecture の %	.8%	.0%	.0%	.4%
	396	度数	1	0	0	1
		q0101 prefecture の %	.8%	.0%	.0%	.4%
	800	度数	1	0	0	1
		q0101 prefecture の %	.8%	.0%	.0%	.4%
	999	度数	21	14	17	52
		q0101 prefecture の %	16.4%	25.0%	22.4%	20.0%
合計		度数	128	56	76	260
		q0101 prefecture の %	100.0%	100.0%	100.0%	100.0%

q0421 group members-year of foundation と q0101 prefecture のクロス表

		q0101 prefecture			合計	
		1 Mazowieckie	2 Lubelskie	3 Dolnoslaskie		
q0421 group members- year of foundation	0	度数 q0101 prefecture の %	88 68.8%	37 66.1%	52 68.4%	177 68.1%
	1	度数 q0101 prefecture の %	0 .0%	2 3.6%	2 2.6%	4 1.5%
	3	度数 q0101 prefecture の %	0 .0%	0 .0%	2 2.6%	2 .8%
	5	度数 q0101 prefecture の %	1 .8%	0 .0%	0 .0%	1 .4%
	6	度数 q0101 prefecture の %	1 .8%	0 .0%	0 .0%	1 .4%
	14	度数 q0101 prefecture の %	1 .8%	0 .0%	0 .0%	1 .4%
	15	度数 q0101 prefecture の %	0 .0%	0 .0%	1 1.3%	1 .4%
	19	度数 q0101 prefecture の %	1 .8%	0 .0%	2 2.6%	3 1.2%
	21	度数 q0101 prefecture の %	1 .8%	0 .0%	0 .0%	1 .4%
	23	度数 q0101 prefecture の %	1 .8%	0 .0%	0 .0%	1 .4%
	32	度数 q0101 prefecture の %	0 .0%	1 1.8%	0 .0%	1 .4%
	34	度数 q0101 prefecture の %	0 .0%	0 .0%	1 1.3%	1 .4%
	50	度数 q0101 prefecture の %	0 .0%	0 .0%	1 1.3%	1 .4%
	53	度数 q0101 prefecture の %	1 .8%	0 .0%	0 .0%	1 .4%
	100	度数 q0101 prefecture の %	0 .0%	1 1.8%	0 .0%	1 .4%
	250	度数 q0101 prefecture の %	1 .8%	0 .0%	0 .0%	1 .4%
	300	度数 q0101 prefecture の %	2 1.6%	1 1.8%	0 .0%	3 1.2%
	320	度数 q0101 prefecture の %	1 .8%	0 .0%	0 .0%	1 .4%
	999	度数 q0101 prefecture の %	27 21.1%	13 23.2%	15 19.7%	55 21.2%
	1500	度数 q0101 prefecture の %	0 .0%	1 1.8%	0 .0%	1 .4%
	40000	度数 q0101 prefecture の %	1 .8%	0 .0%	0 .0%	1 .4%
	10000000	度数 q0101 prefecture の %	1 .8%	0 .0%	0 .0%	1 .4%
	合計	度数	128	56	76	260
		q0101 prefecture の %	100.0%	100.0%	100.0%	100.0%

q0422 group members-today と q0101 prefecture のクロス表

			q0101 prefecture			合計
			1 Mazowieckie	2 Lubelskie	3 Dolnoslaskie	
q0422 group members-today	0	度数	87	36	53	176
		q0101 prefecture の %	68.0%	64.3%	69.7%	67.7%
	1	度数	0	2	0	2
		q0101 prefecture の %	.0%	3.6%	.0%	.8%
	2	度数	0	0	1	1
		q0101 prefecture の %	.0%	.0%	1.3%	.4%
	3	度数	0	0	1	1
		q0101 prefecture の %	.0%	.0%	1.3%	.4%
	5	度数	0	0	1	1
		q0101 prefecture の %	.0%	.0%	1.3%	.4%
	10	度数	1	0	0	1
		q0101 prefecture の %	.8%	.0%	.0%	.4%
	12	度数	0	0	1	1
		q0101 prefecture の %	.0%	.0%	1.3%	.4%
	14	度数	0	0	1	1
		q0101 prefecture の %	.0%	.0%	1.3%	.4%
	15	度数	0	0	1	1
		q0101 prefecture の %	.0%	.0%	1.3%	.4%
	18	度数	0	0	1	1
		q0101 prefecture の %	.0%	.0%	1.3%	.4%
	21	度数	1	0	0	1
		q0101 prefecture の %	.8%	.0%	.0%	.4%
	22	度数	1	0	0	1
		q0101 prefecture の %	.8%	.0%	.0%	.4%
	23	度数	1	0	0	1
		q0101 prefecture の %	.8%	.0%	.0%	.4%
	38	度数	0	0	1	1
		q0101 prefecture の %	.0%	.0%	1.3%	.4%
	39	度数	0	1	0	1
		q0101 prefecture の %	.0%	1.8%	.0%	.4%
	40	度数	1	0	0	1
		q0101 prefecture の %	.8%	.0%	.0%	.4%
	42	度数	1	0	0	1
		q0101 prefecture の %	.8%	.0%	.0%	.4%
	50	度数	1	0	0	1
		q0101 prefecture の %	.8%	.0%	.0%	.4%
	80	度数	1	0	0	1
		q0101 prefecture の %	.8%	.0%	.0%	.4%
	90	度数	1	0	0	1
		q0101 prefecture の %	.8%	.0%	.0%	.4%
	95	度数	0	1	0	1
		q0101 prefecture の %	.0%	1.8%	.0%	.4%
	140	度数	1	0	0	1
		q0101 prefecture の %	.8%	.0%	.0%	.4%
	194	度数	1	0	0	1
		q0101 prefecture の %	.8%	.0%	.0%	.4%
	300	度数	0	1	0	1
		q0101 prefecture の %	.0%	1.8%	.0%	.4%
	610	度数	1	0	0	1
		q0101 prefecture の %	.8%	.0%	.0%	.4%
	800	度数	0	1	0	1
		q0101 prefecture の %	.0%	1.8%	.0%	.4%
	985	度数	0	1	0	1
		q0101 prefecture の %	.0%	1.8%	.0%	.4%
	999	度数	25	13	15	53
		q0101 prefecture の %	19.5%	23.2%	19.7%	20.4%

q0422 group members-today と q0101 prefecture のクロス表

		q0101 prefecture			合計	
		1 Mazowieckie	2 Lubelskie	3 Dolnoslaskie		
q0422 group members-today	1200	度数	1	0	0	1
		q0101 prefecture の %	.8%	.0%	.0%	.4%
	7741	度数	1	0	0	1
		q0101 prefecture の %	.8%	.0%	.0%	.4%
	110000	度数	1	0	0	1
		q0101 prefecture の %	.8%	.0%	.0%	.4%
	1000000	度数	1	0	0	1
		q0101 prefecture の %	.8%	.0%	.0%	.4%
合計	度数	128	56	76	260	
	q0101 prefecture の %	100.0%	100.0%	100.0%	100.0%	

Q5. Please specify number of employees by following categories.

q0501 Full time と q0101 prefecture のクロス表

		q0101 prefecture			合計	
		1 Mazowieckie	2 Lubelskie	3 Dolnoslaskie		
q0501 Full time	0	度数	85	40	47	172
		q0101 prefecture の %	66.4%	71.4%	61.0%	65.9%
	1	度数	4	2	3	9
		q0101 prefecture の %	3.1%	3.6%	3.9%	3.4%
	2	度数	1	1	1	3
		q0101 prefecture の %	.8%	1.8%	1.3%	1.1%
	3	度数	2	0	0	2
		q0101 prefecture の %	1.6%	.0%	.0%	.8%
	4	度数	1	0	2	3
		q0101 prefecture の %	.8%	.0%	2.6%	1.1%
	5	度数	1	0	0	1
		q0101 prefecture の %	.8%	.0%	.0%	.4%
	6	度数	1	1	0	2
		q0101 prefecture の %	.8%	1.8%	.0%	.8%
	8	度数	1	0	0	1
		q0101 prefecture の %	.8%	.0%	.0%	.4%
	10	度数	0	0	1	1
		q0101 prefecture の %	.0%	.0%	1.3%	.4%
	12	度数	1	1	0	2
		q0101 prefecture の %	.8%	1.8%	.0%	.8%
	13	度数	0	0	1	1
		q0101 prefecture の %	.0%	.0%	1.3%	.4%
	14	度数	1	1	0	2
		q0101 prefecture の %	.8%	1.8%	.0%	.8%
	15	度数	0	0	1	1
		q0101 prefecture の %	.0%	.0%	1.3%	.4%
	18	度数	1	0	0	1
	q0101 prefecture の %	.8%	.0%	.0%	.4%	
21	度数	2	0	0	2	
	q0101 prefecture の %	1.6%	.0%	.0%	.8%	
22	度数	0	0	1	1	
	q0101 prefecture の %	.0%	.0%	1.3%	.4%	
23	度数	1	0	0	1	
	q0101 prefecture の %	.8%	.0%	.0%	.4%	
24	度数	1	1	1	3	
	q0101 prefecture の %	.8%	1.8%	1.3%	1.1%	
25	度数	0	0	1	1	
	q0101 prefecture の %	.0%	.0%	1.3%	.4%	
27	度数	1	0	0	1	

q0501 Full time と q0101 prefecture のクロス表

		q0101 prefecture			合計	
		1 Mazowieckie	2 Lubelskie	3 Dolnoslaskie		
q0501 Full time	27	q0101 prefecture の %	.8%	.0%	.0%	.4%
	38	度数	0	0	1	1
		q0101 prefecture の %	.0%	.0%	1.3%	.4%
	48	度数	0	1	0	1
		q0101 prefecture の %	.0%	1.8%	.0%	.4%
	50	度数	0	0	1	1
		q0101 prefecture の %	.0%	.0%	1.3%	.4%
	58	度数	0	0	1	1
		q0101 prefecture の %	.0%	.0%	1.3%	.4%
	60	度数	1	0	1	2
		q0101 prefecture の %	.8%	.0%	1.3%	.8%
	80	度数	3	0	0	3
		q0101 prefecture の %	2.3%	.0%	.0%	1.1%
	86	度数	0	1	0	1
		q0101 prefecture の %	.0%	1.8%	.0%	.4%
	90	度数	0	0	1	1
		q0101 prefecture の %	.0%	.0%	1.3%	.4%
	104	度数	1	0	0	1
		q0101 prefecture の %	.8%	.0%	.0%	.4%
	110	度数	1	0	0	1
		q0101 prefecture の %	.8%	.0%	.0%	.4%
	130	度数	0	1	0	1
		q0101 prefecture の %	.0%	1.8%	.0%	.4%
	134	度数	2	0	0	2
		q0101 prefecture の %	1.6%	.0%	.0%	.8%
	135	度数	0	1	0	1
		q0101 prefecture の %	.0%	1.8%	.0%	.4%
	138	度数	0	0	1	1
		q0101 prefecture の %	.0%	.0%	1.3%	.4%
	150	度数	1	0	0	1
		q0101 prefecture の %	.8%	.0%	.0%	.4%
	165	度数	0	0	1	1
		q0101 prefecture の %	.0%	.0%	1.3%	.4%
	200	度数	1	0	0	1
		q0101 prefecture の %	.8%	.0%	.0%	.4%
	225	度数	1	0	0	1
		q0101 prefecture の %	.8%	.0%	.0%	.4%
	270	度数	0	1	0	1
		q0101 prefecture の %	.0%	1.8%	.0%	.4%
	346	度数	1	0	0	1
	q0101 prefecture の %	.8%	.0%	.0%	.4%	
365	度数	1	0	0	1	
	q0101 prefecture の %	.8%	.0%	.0%	.4%	
380	度数	0	0	1	1	
	q0101 prefecture の %	.0%	.0%	1.3%	.4%	
420	度数	1	0	0	1	
	q0101 prefecture の %	.8%	.0%	.0%	.4%	
500	度数	0	1	0	1	
	q0101 prefecture の %	.0%	1.8%	.0%	.4%	
515	度数	1	0	0	1	
	q0101 prefecture の %	.8%	.0%	.0%	.4%	
960	度数	0	0	1	1	
	q0101 prefecture の %	.0%	.0%	1.3%	.4%	
985	度数	0	1	0	1	

q0501 Full time と q0101 prefecture のクロス表

		q0101 prefecture			合計	
		1 Mazowieckie	2 Lubelskie	3 Dolnoslaskie		
q0501 Full time	985	q0101 prefecture の %	.0%	1.8%	.0%	.4%
	999	度数	9	2	9	20
		q0101 prefecture の %	7.0%	3.6%	11.7%	7.7%
合計		度数	128	56	77	261
		q0101 prefecture の %	100.0%	100.0%	100.0%	100.0%

q0502 Part time と q0101 prefecture のクロス表

		q0101 prefecture			合計	
		1 Mazowieckie	2 Lubelskie	3 Dolnoslaskie		
q0502 Part time	0	度数	71	37	48	156
		q0101 prefecture の %	55.5%	66.1%	62.3%	59.8%
	1	度数	14	5	6	25
		q0101 prefecture の %	10.9%	8.9%	7.8%	9.6%
	2	度数	10	1	3	14
		q0101 prefecture の %	7.8%	1.8%	3.9%	5.4%
	3	度数	3	0	4	7
		q0101 prefecture の %	2.3%	.0%	5.2%	2.7%
	4	度数	5	2	0	7
		q0101 prefecture の %	3.9%	3.6%	.0%	2.7%
	5	度数	2	3	1	6
		q0101 prefecture の %	1.6%	5.4%	1.3%	2.3%
	6	度数	3	0	2	5
		q0101 prefecture の %	2.3%	.0%	2.6%	1.9%
	7	度数	1	0	1	2
		q0101 prefecture の %	.8%	.0%	1.3%	.8%
	8	度数	0	1	0	1
		q0101 prefecture の %	.0%	1.8%	.0%	.4%
	9	度数	1	0	0	1
		q0101 prefecture の %	.8%	.0%	.0%	.4%
	10	度数	1	0	0	1
		q0101 prefecture の %	.8%	.0%	.0%	.4%
	11	度数	1	0	0	1
		q0101 prefecture の %	.8%	.0%	.0%	.4%
	15	度数	1	0	0	1
		q0101 prefecture の %	.8%	.0%	.0%	.4%
	17	度数	1	0	0	1
		q0101 prefecture の %	.8%	.0%	.0%	.4%
	20	度数	1	0	0	1
		q0101 prefecture の %	.8%	.0%	.0%	.4%
	21	度数	1	0	0	1
		q0101 prefecture の %	.8%	.0%	.0%	.4%
	25	度数	0	0	1	1
		q0101 prefecture の %	.0%	.0%	1.3%	.4%
	26	度数	0	0	1	1
		q0101 prefecture の %	.0%	.0%	1.3%	.4%
	48	度数	1	0	0	1
		q0101 prefecture の %	.8%	.0%	.0%	.4%
	50	度数	2	1	1	4
		q0101 prefecture の %	1.6%	1.8%	1.3%	1.5%
	100	度数	0	1	0	1
		q0101 prefecture の %	.0%	1.8%	.0%	.4%
	150	度数	1	0	0	1
		q0101 prefecture の %	.8%	.0%	.0%	.4%
	330	度数	1	0	0	1
		q0101 prefecture の %	.8%	.0%	.0%	.4%

q0502 Part time と q0101 prefecture のクロス表

		q0101 prefecture			合計
		1 Mazowieckie	2 Lubelskie	3 Dolnoslaskie	
q0502 Part time	338 度数	0	1	0	1
	q0101 prefecture の %	.0%	1.8%	.0%	.4%
999	度数	7	4	9	20
	q0101 prefecture の %	5.5%	7.1%	11.7%	7.7%
合計	度数	128	56	77	261
	q0101 prefecture の %	100.0%	100.0%	100.0%	100.0%

q0503 Volunteers と q0101 prefecture のクロス表

		q0101 prefecture			合計
		1 Mazowieckie	2 Lubelskie	3 Dolnoslaskie	
q0503 Volunteers	0 度数	41	22	30	93
	q0101 prefecture の %	32.0%	39.3%	39.0%	35.6%
1	度数	5	0	2	7
	q0101 prefecture の %	3.9%	.0%	2.6%	2.7%
2	度数	6	2	1	9
	q0101 prefecture の %	4.7%	3.6%	1.3%	3.4%
3	度数	7	2	3	12
	q0101 prefecture の %	5.5%	3.6%	3.9%	4.6%
4	度数	5	2	2	9
	q0101 prefecture の %	3.9%	3.6%	2.6%	3.4%
5	度数	4	3	6	13
	q0101 prefecture の %	3.1%	5.4%	7.8%	5.0%
6	度数	1	2	2	5
	q0101 prefecture の %	.8%	3.6%	2.6%	1.9%
7	度数	2	1	2	5
	q0101 prefecture の %	1.6%	1.8%	2.6%	1.9%
8	度数	2	0	2	4
	q0101 prefecture の %	1.6%	.0%	2.6%	1.5%
9	度数	2	0	0	2
	q0101 prefecture の %	1.6%	.0%	.0%	.8%
10	度数	9	7	1	17
	q0101 prefecture の %	7.0%	12.5%	1.3%	6.5%
11	度数	1	0	1	2
	q0101 prefecture の %	.8%	.0%	1.3%	.8%
12	度数	3	1	1	5
	q0101 prefecture の %	2.3%	1.8%	1.3%	1.9%
14	度数	1	1	0	2
	q0101 prefecture の %	.8%	1.8%	.0%	.8%
15	度数	6	2	4	12
	q0101 prefecture の %	4.7%	3.6%	5.2%	4.6%
16	度数	1	0	1	2
	q0101 prefecture の %	.8%	.0%	1.3%	.8%
17	度数	0	0	1	1
	q0101 prefecture の %	.0%	.0%	1.3%	.4%
18	度数	0	0	2	2
	q0101 prefecture の %	.0%	.0%	2.6%	.8%
20	度数	10	3	2	15
	q0101 prefecture の %	7.8%	5.4%	2.6%	5.7%
22	度数	1	0	0	1
	q0101 prefecture の %	.8%	.0%	.0%	.4%
23	度数	0	0	1	1
	q0101 prefecture の %	.0%	.0%	1.3%	.4%
25	度数	0	0	1	1
	q0101 prefecture の %	.0%	.0%	1.3%	.4%

q0503 Volunteers と q0101 prefecture のクロス表

			q0101 prefecture			合計
			1 Mazowieckie	2 Lubelskie	3 Dolnoslaskie	
q0503 Volunteers	25	q0101 prefecture の %	.0%	.0%	1.3%	.4%
	26	度数	2	0	1	3
		q0101 prefecture の %	1.6%	.0%	1.3%	1.1%
	30	度数	2	0	2	4
		q0101 prefecture の %	1.6%	.0%	2.6%	1.5%
	31	度数	0	0	1	1
		q0101 prefecture の %	.0%	.0%	1.3%	.4%
	35	度数	0	1	0	1
		q0101 prefecture の %	.0%	1.8%	.0%	.4%
	45	度数	0	0	1	1
		q0101 prefecture の %	.0%	.0%	1.3%	.4%
	55	度数	0	0	1	1
		q0101 prefecture の %	.0%	.0%	1.3%	.4%
	60	度数	1	0	0	1
		q0101 prefecture の %	.8%	.0%	.0%	.4%
	70	度数	1	0	0	1
		q0101 prefecture の %	.8%	.0%	.0%	.4%
	80	度数	2	1	0	3
		q0101 prefecture の %	1.6%	1.8%	.0%	1.1%
	90	度数	1	0	0	1
		q0101 prefecture の %	.8%	.0%	.0%	.4%
	100	度数	2	0	0	2
		q0101 prefecture の %	1.6%	.0%	.0%	.8%
	102	度数	1	0	0	1
		q0101 prefecture の %	.8%	.0%	.0%	.4%
	104	度数	1	0	0	1
		q0101 prefecture の %	.8%	.0%	.0%	.4%
	800	度数	1	0	0	1
		q0101 prefecture の %	.8%	.0%	.0%	.4%
	999	度数	7	6	6	19
		q0101 prefecture の %	5.5%	10.7%	7.8%	7.3%
合計		度数	128	56	77	261
		q0101 prefecture の %	100.0%	100.0%	100.0%	100.0%

Q6. What conditions have to be fulfilled to become a member of your organization? Circle all possible answers.

q0600 Conditions of membership と q0101 prefecture のクロス表

			q0101 prefecture			合計
			1 Mazowieckie	2 Lubelskie	3 Dolnoslaskie	
q0600 Conditions of membership	0	度数	5	0	1	6
		q0101 prefecture の %	3.9%	.0%	1.3%	2.3%
	1 No specific conditions.	度数	67	37	48	152
		q0101 prefecture の %	52.3%	66.1%	62.3%	58.2%
	2 Occupation.	度数	17	4	6	27
		q0101 prefecture の %	13.3%	7.1%	7.8%	10.3%
	3 Specific field of industry, business etc.	度数	7	2	3	12
		q0101 prefecture の %	5.5%	3.6%	3.9%	4.6%
	4 Position, post.	度数	0	2	1	3
		q0101 prefecture の %	.0%	3.6%	1.3%	1.1%
	5 Licences, certificates.	度数	8	0	3	11
		q0101 prefecture の %	6.3%	.0%	3.9%	4.2%
	7 Ethnic, minority group etc.	度数	0	1	0	1
		q0101 prefecture の %	.0%	1.8%	.0%	.4%
8 Other	度数	22	8	15	45	
	q0101 prefecture の %	17.2%	14.3%	19.5%	17.2%	
999	度数	2	2	0	4	
	q0101 prefecture の %	1.6%	3.6%	.0%	1.5%	
合計	度数	128	56	77	261	
	q0101 prefecture の %	100.0%	100.0%	100.0%	100.0%	

Q7. Circle one of the following categories best characterizing the type of your organization.

q0700 Group category と q0101 prefecture のクロス表

			q0101 prefecture			合計
			1 Mazowieckie	2 Lubelskie	3 Dolnoslaskie	
q0700 Group category	1 Agriculture	度数	2	1	1	4
		q0101 prefecture の %	1.6%	1.8%	1.3%	1.5%
	2 Labor	度数	18	12	16	46
		q0101 prefecture の %	14.1%	21.4%	20.8%	17.6%
	3 Economic	度数	3	1	1	5
		q0101 prefecture の %	2.3%	1.8%	1.3%	1.9%
	4 Professional	度数	4	0	2	6
		q0101 prefecture の %	3.1%	.0%	2.6%	2.3%
	5 Culture, art	度数	21	9	8	38
		q0101 prefecture の %	16.4%	16.1%	10.4%	14.6%
	6 Educational	度数	19	11	10	40
		q0101 prefecture の %	14.8%	19.6%	13.0%	15.3%
	7 Government related	度数	2	0	0	2
		q0101 prefecture の %	1.6%	.0%	.0%	.8%
	8 Welfare	度数	25	8	15	48
		q0101 prefecture の %	19.5%	14.3%	19.5%	18.4%
	10 Hobby, sport and recreation	度数	14	2	8	24
		q0101 prefecture の %	10.9%	3.6%	10.4%	9.2%
	11 Religious	度数	1	0	0	1
		q0101 prefecture の %	.8%	.0%	.0%	.4%
12 Civic	度数	12	9	10	31	
	q0101 prefecture の %	9.4%	16.1%	13.0%	11.9%	
13	度数	6	1	5	12	
	q0101 prefecture の %	4.7%	1.8%	6.5%	4.6%	
999	度数	1	2	1	4	
	q0101 prefecture の %	.8%	3.6%	1.3%	1.5%	
合計	度数	128	56	77	261	
	q0101 prefecture の %	100.0%	100.0%	100.0%	100.0%	

Q8. What types of policies of national or local governments is of interest to your organization? Circle all possible answers, and the most important one write inside the square.

q0801 National budget と q0101 prefecture のクロス表

			q0101 prefecture			合計
			1 Mazowieckie	2 Lubelskie	3 Dolnoslaskie	
q0801 National budget	0	度数	113	48	65	226
		q0101 prefecture の %	88.3%	87.3%	84.4%	86.9%
	1	度数	14	7	11	32
		q0101 prefecture の %	10.9%	12.7%	14.3%	12.3%
	999	度数	1	0	1	2
		q0101 prefecture の %	.8%	.0%	1.3%	.8%
合計	度数	128	55	77	260	
	q0101 prefecture の %	100.0%	100.0%	100.0%	100.0%	

q0802 Financial policy と q0101 prefecture のクロス表

			q0101 prefecture			合計
			1 Mazowieckie	2 Lubelskie	3 Dolnoslaskie	
q0802 Financial policy	0	度数	117	51	68	236
		q0101 prefecture の %	91.4%	91.1%	88.3%	90.4%
	1	度数	10	5	7	22
		q0101 prefecture の %	7.8%	8.9%	9.1%	8.4%
	2	度数	0	0	1	1
		q0101 prefecture の %	.0%	.0%	1.3%	.4%
999	度数	1	0	1	2	
	q0101 prefecture の %	.8%	.0%	1.3%	.8%	
合計	度数	128	56	77	261	
	q0101 prefecture の %	100.0%	100.0%	100.0%	100.0%	

q0803 Construction, public works と q0101 prefecture のクロス表

			q0101 prefecture			合計
			1 Mazowieckie	2 Lubelskie	3 Dolnoslaskie	
q0803 Construction, public works	0	度数	120	54	73	247
		q0101 prefecture の %	93.8%	96.4%	94.8%	94.6%
	1	度数	7	2	3	12
		q0101 prefecture の %	5.5%	3.6%	3.9%	4.6%
	999	度数	1	0	1	2
		q0101 prefecture の %	.8%	.0%	1.3%	.8%
合計	度数	128	56	77	261	
	q0101 prefecture の %	100.0%	100.0%	100.0%	100.0%	

q0804 Trade and commerce と q0101 prefecture のクロス表

			q0101 prefecture			合計
			1 Mazowieckie	2 Lubelskie	3 Dolnoslaskie	
q0804 Trade and commerce	0	度数	122	56	72	250
		q0101 prefecture の %	95.3%	100.0%	93.5%	95.8%
	1	度数	5	0	4	9
		q0101 prefecture の %	3.9%	.0%	5.2%	3.4%
	999	度数	1	0	1	2
		q0101 prefecture の %	.8%	.0%	1.3%	.8%
合計	度数	128	56	77	261	
	q0101 prefecture の %	100.0%	100.0%	100.0%	100.0%	

q0805 Transportation and communication と q0101 prefecture のクロス表

			q0101 prefecture			合計
			1 Mazowieckie	2 Lubelskie	3 Dolnoslaskie	
q0805 Transportation and communication	0	度数	117	56	75	248
		q0101 prefecture の %	91.4%	100.0%	97.4%	95.0%
	1	度数	10	0	1	11
		q0101 prefecture の %	7.8%	.0%	1.3%	4.2%
	999	度数	1	0	1	2
		q0101 prefecture の %	.8%	.0%	1.3%	.8%
合計	度数	128	56	77	261	
	q0101 prefecture の %	100.0%	100.0%	100.0%	100.0%	

q0806 Industrial development と q0101 prefecture のクロス表

			q0101 prefecture			合計
			1 Mazowieckie	2 Lubelskie	3 Dolnoslaskie	
q0806 Industrial development	0	度数	116	55	72	243
		q0101 prefecture の %	90.6%	98.2%	93.5%	93.1%
	1	度数	11	1	4	16
		q0101 prefecture の %	8.6%	1.8%	5.2%	6.1%
	999	度数	1	0	1	2
		q0101 prefecture の %	.8%	.0%	1.3%	.8%
合計	度数	128	56	77	261	
	q0101 prefecture の %	100.0%	100.0%	100.0%	100.0%	

q0807 Telecommunication and information と q0101 prefecture のクロス表

			q0101 prefecture			合計
			1 Mazowieckie	2 Lubelskie	3 Dolnoslaskie	
q0807 Telecommunication and information	0	度数	124	56	75	255
		q0101 prefecture の %	96.9%	100.0%	97.4%	97.7%
	1	度数	3	0	1	4
		q0101 prefecture の %	2.3%	.0%	1.3%	1.5%
	999	度数	1	0	1	2
		q0101 prefecture の %	.8%	.0%	1.3%	.8%
合計	度数	128	56	77	261	
	q0101 prefecture の %	100.0%	100.0%	100.0%	100.0%	

q0808 Science and technology と q0101 prefecture のクロス表

			q0101 prefecture			合計
			1 Mazowieckie	2 Lubelskie	3 Dolnoslaskie	
q0808 Science and technology	0	度数	105	47	70	222
		q0101 prefecture の %	82.0%	83.9%	92.1%	85.4%
	1	度数	22	9	5	36
		q0101 prefecture の %	17.2%	16.1%	6.6%	13.8%
	999	度数	1	0	1	2
		q0101 prefecture の %	.8%	.0%	1.3%	.8%
合計	度数	128	56	76	260	
	q0101 prefecture の %	100.0%	100.0%	100.0%	100.0%	

q0809 Local development と q0101 prefecture のクロス表

			q0101 prefecture			合計
			1 Mazowieckie	2 Lubelskie	3 Dolnoslaskie	
q0809 Local development	0	度数	94	30	49	173
		q0101 prefecture の %	73.4%	53.6%	63.6%	66.3%
	1	度数	33	26	27	86
		q0101 prefecture の %	25.8%	46.4%	35.1%	33.0%
	999	度数	1	0	1	2
		q0101 prefecture の %	.8%	.0%	1.3%	.8%
合計	度数	128	56	77	261	
	q0101 prefecture の %	100.0%	100.0%	100.0%	100.0%	

q0810 Local autonomy と q0101 prefecture のクロス表

			q0101 prefecture			合計
			1 Mazowieckie	2 Lubelskie	3 Dolnoslaskie	
q0810 Local autonomy	0	度数	118	53	70	241
		q0101 prefecture の %	92.2%	94.6%	90.9%	92.3%
	1	度数	9	3	6	18
		q0101 prefecture の %	7.0%	5.4%	7.8%	6.9%
	999	度数	1	0	1	2
		q0101 prefecture の %	.8%	.0%	1.3%	.8%
合計	度数	128	56	77	261	
	q0101 prefecture の %	100.0%	100.0%	100.0%	100.0%	

q0811 Foreign policy と q0101 prefecture のクロス表

			q0101 prefecture			合計
			1 Mazowieckie	2 Lubelskie	3 Dolnoslaskie	
q0811 Foreign policy	0	度数	121	54	71	246
		q0101 prefecture の %	94.5%	96.4%	92.2%	94.3%
	1	度数	6	2	5	13
		q0101 prefecture の %	4.7%	3.6%	6.5%	5.0%
	999	度数	1	0	1	2
		q0101 prefecture の %	.8%	.0%	1.3%	.8%
合計	度数	128	56	77	261	
	q0101 prefecture の %	100.0%	100.0%	100.0%	100.0%	

q0812 National security, peace keeping と q0101 prefecture のクロス表

			q0101 prefecture			合計
			1 Mazowieckie	2 Lubelskie	3 Dolnoslaskie	
q0812 National security, peace keeping	0	度数	121	55	69	245
		q0101 prefecture の %	94.5%	98.2%	89.6%	93.9%
	1	度数	6	1	7	14
		q0101 prefecture の %	4.7%	1.8%	9.1%	5.4%
	999	度数	1	0	1	2
		q0101 prefecture の %	.8%	.0%	1.3%	.8%
合計	度数	128	56	77	261	
	q0101 prefecture の %	100.0%	100.0%	100.0%	100.0%	

q0813 Justice, human rights と q0101 prefecture のクロス表

			q0101 prefecture			合計
			1 Mazowieckie	2 Lubelskie	3 Dolnoslaskie	
q0813 Justice, human rights	0	度数	93	37	54	184
		q0101 prefecture の %	72.7%	66.1%	70.1%	70.5%
	1	度数	34	19	22	75
		q0101 prefecture の %	26.6%	33.9%	28.6%	28.7%
	999	度数	1	0	1	2
		q0101 prefecture の %	.8%	.0%	1.3%	.8%
合計	度数	128	56	77	261	
	q0101 prefecture の %	100.0%	100.0%	100.0%	100.0%	

q0814 Public security と q0101 prefecture のクロス表

			q0101 prefecture			合計
			1 Mazowieckie	2 Lubelskie	3 Dolnoslaskie	
q0814 Public security	0	度数	115	50	65	230
		q0101 prefecture の %	89.8%	89.3%	84.4%	88.1%
	1	度数	12	6	11	29
		q0101 prefecture の %	9.4%	10.7%	14.3%	11.1%
	999	度数	1	0	1	2
		q0101 prefecture の %	.8%	.0%	1.3%	.8%
合計	度数	128	56	77	261	
	q0101 prefecture の %	100.0%	100.0%	100.0%	100.0%	

q0815 Women rights と q0101 prefecture のクロス表

			q0101 prefecture			合計
			1 Mazowieckie	2 Lubelskie	3 Dolnoslaskie	
q0815 Women rights	0	度数	108	47	61	216
		q0101 prefecture の %	84.4%	83.9%	79.2%	82.8%
	1	度数	19	9	15	43
		q0101 prefecture の %	14.8%	16.1%	19.5%	16.5%
	999	度数	1	0	1	2
		q0101 prefecture の %	.8%	.0%	1.3%	.8%
合計	度数	128	56	77	261	
	q0101 prefecture の %	100.0%	100.0%	100.0%	100.0%	

q0816 Consumer rights と q0101 prefecture のクロス表

			q0101 prefecture			合計
			1 Mazowieckie	2 Lubelskie	3 Dolnoslaskie	
q0816 Consumer rights	0	度数	117	52	72	241
		q0101 prefecture の %	91.4%	92.9%	93.5%	92.3%
	1	度数	10	4	4	18
		q0101 prefecture の %	7.8%	7.1%	5.2%	6.9%
	999	度数	1	0	1	2
		q0101 prefecture の %	.8%	.0%	1.3%	.8%
合計	度数	128	56	77	261	
	q0101 prefecture の %	100.0%	100.0%	100.0%	100.0%	

q0817 Education と q0101 prefecture のクロス表

			q0101 prefecture			合計
			1 Mazowieckie	2 Lubelskie	3 Dolnoslaskie	
q0817 Education	0	度数	69	19	47	135
		q0101 prefecture の %	53.9%	33.9%	61.0%	51.7%
	1	度数	58	37	29	124
		q0101 prefecture の %	45.3%	66.1%	37.7%	47.5%
	999	度数	1	0	1	2
		q0101 prefecture の %	.8%	.0%	1.3%	.8%
合計		度数	128	56	77	261
		q0101 prefecture の %	100.0%	100.0%	100.0%	100.0%

q0818 Sport and tourism と q0101 prefecture のクロス表

			q0101 prefecture			合計
			1 Mazowieckie	2 Lubelskie	3 Dolnoslaskie	
q0818 Sport and tourism	0	度数	106	41	60	207
		q0101 prefecture の %	82.8%	73.2%	77.9%	79.3%
	1	度数	21	15	16	52
		q0101 prefecture の %	16.4%	26.8%	20.8%	19.9%
	999	度数	1	0	1	2
		q0101 prefecture の %	.8%	.0%	1.3%	.8%
合計		度数	128	56	77	261
		q0101 prefecture の %	100.0%	100.0%	100.0%	100.0%

q0819 Environmental protection と q0101 prefecture のクロス表

			q0101 prefecture			合計
			1 Mazowieckie	2 Lubelskie	3 Dolnoslaskie	
q0819 Environmental protection	0	度数	93	44	54	191
		q0101 prefecture の %	72.7%	78.6%	70.1%	73.2%
	1	度数	34	12	22	68
		q0101 prefecture の %	26.6%	21.4%	28.6%	26.1%
	999	度数	1	0	1	2
		q0101 prefecture の %	.8%	.0%	1.3%	.8%
合計		度数	128	56	77	261
		q0101 prefecture の %	100.0%	100.0%	100.0%	100.0%

q0820 Agriculture, forestry and fishery と q0101 prefecture のクロス表

			q0101 prefecture			合計
			1 Mazowieckie	2 Lubelskie	3 Dolnoslaskie	
q0820 Agriculture, forestry and fishery	0	度数	115	54	68	237
		q0101 prefecture の %	89.8%	96.4%	88.3%	90.8%
	1	度数	12	2	8	22
		q0101 prefecture の %	9.4%	3.6%	10.4%	8.4%
	999	度数	1	0	1	2
		q0101 prefecture の %	.8%	.0%	1.3%	.8%
合計		度数	128	56	77	261
		q0101 prefecture の %	100.0%	100.0%	100.0%	100.0%

q0821 Labor policy と q0101 prefecture のクロス表

			q0101 prefecture			合計
			1 Mazowieckie	2 Lubelskie	3 Dolnoslaskie	
q0821 Labor policy	0	度数	102	43	57	202
		q0101 prefecture の %	80.3%	76.8%	74.0%	77.7%
	1	度数	24	13	19	56
		q0101 prefecture の %	18.9%	23.2%	24.7%	21.5%
	999	度数	1	0	1	2
		q0101 prefecture の %	.8%	.0%	1.3%	.8%
合計		度数	127	56	77	260
		q0101 prefecture の %	100.0%	100.0%	100.0%	100.0%

q0822 Welfare policy と q0101 prefecture のクロス表

			q0101 prefecture			合計
			1 Mazowieckie	2 Lubelskie	3 Dolnoslaskie	
q0822 Welfare policy	0	度数	79	31	45	155
		q0101 prefecture の %	61.7%	55.4%	58.4%	59.4%
	1	度数	48	25	31	104
		q0101 prefecture の %	37.5%	44.6%	40.3%	39.8%
	999	度数	1	0	1	2
		q0101 prefecture の %	.8%	.0%	1.3%	.8%
合計		度数	128	56	77	261
		q0101 prefecture の %	100.0%	100.0%	100.0%	100.0%

q0823 International cooperation と q0101 prefecture のクロス表

			q0101 prefecture			合計
			1 Mazowieckie	2 Lubelskie	3 Dolnoslaskie	
q0823 International cooperation	0	度数	107	50	67	224
		q0101 prefecture の %	83.6%	89.3%	87.0%	85.8%
	1	度数	20	6	9	35
		q0101 prefecture の %	15.6%	10.7%	11.7%	13.4%
	999	度数	1	0	1	2
		q0101 prefecture の %	.8%	.0%	1.3%	.8%
合計		度数	128	56	77	261
		q0101 prefecture の %	100.0%	100.0%	100.0%	100.0%

q0824 Assistance to NGOs と q0101 prefecture のクロス表

			q0101 prefecture			合計
			1 Mazowieckie	2 Lubelskie	3 Dolnoslaskie	
q0824 Assistance to NGOs	0	度数	90	51	61	202
		q0101 prefecture の %	70.3%	91.1%	79.2%	77.4%
	1	度数	37	5	15	57
		q0101 prefecture の %	28.9%	8.9%	19.5%	21.8%
	999	度数	1	0	1	2
		q0101 prefecture の %	.8%	.0%	1.3%	.8%
合計		度数	128	56	77	261
		q0101 prefecture の %	100.0%	100.0%	100.0%	100.0%

q0826 Most important field と q0101 prefecture のクロス表

		q0101 prefecture			合計	
		1 Mazowieckie	2 Lubelskie	3 Dolnoslaskie		
q0826 Most important field	0	度数	1	0	0	1
		q0101 prefecture の %	.8%	.0%	.0%	.4%
	1	度数	0	1	3	4
		q0101 prefecture の %	.0%	1.8%	3.9%	1.5%
	2	度数	0	0	1	1
		q0101 prefecture の %	.0%	.0%	1.3%	.4%
	3	度数	1	0	1	2
		q0101 prefecture の %	.8%	.0%	1.3%	.8%
	5	度数	2	0	0	2
		q0101 prefecture の %	1.6%	.0%	.0%	.8%
	8	度数	4	0	2	6
		q0101 prefecture の %	3.1%	.0%	2.6%	2.3%
	9	度数	3	10	6	19
		q0101 prefecture の %	2.3%	17.9%	7.8%	7.3%
	10	度数	2	0	0	2
		q0101 prefecture の %	1.6%	.0%	.0%	.8%
	12	度数	1	0	1	2
		q0101 prefecture の %	.8%	.0%	1.3%	.8%
	13	度数	1	4	2	7
		q0101 prefecture の %	.8%	7.1%	2.6%	2.7%
	17	度数	11	9	11	31
		q0101 prefecture の %	8.6%	16.1%	14.3%	11.9%
	18	度数	4	2	5	11
		q0101 prefecture の %	3.1%	3.6%	6.5%	4.2%
	19	度数	9	0	0	9
		q0101 prefecture の %	7.0%	.0%	.0%	3.4%
	20	度数	4	1	1	6
		q0101 prefecture の %	3.1%	1.8%	1.3%	2.3%
	21	度数	13	2	4	19
		q0101 prefecture の %	10.2%	3.6%	5.2%	7.3%
22	度数	20	5	10	35	
	q0101 prefecture の %	15.6%	8.9%	13.0%	13.4%	
23	度数	2	0	1	3	
	q0101 prefecture の %	1.6%	.0%	1.3%	1.1%	
24	度数	9	2	2	13	
	q0101 prefecture の %	7.0%	3.6%	2.6%	5.0%	
25	度数	13	7	9	29	
	q0101 prefecture の %	10.2%	12.5%	11.7%	11.1%	
999	度数	28	13	18	59	
	q0101 prefecture の %	21.9%	23.2%	23.4%	22.6%	
合計	度数	128	56	77	261	
	q0101 prefecture の %	100.0%	100.0%	100.0%	100.0%	

Q9. What is the main purpose of activities of your organization? Circle all possible answers.

q0901 Providing information to members. と q0101 prefecture のクロス表

		q0101 prefecture			合計	
		1 Mazowieckie	2 Lubelskie	3 Dolnoslaskie		
q0901 Providing information to members.	0	度数	70	32	38	140
		q0101 prefecture の %	54.7%	57.1%	49.4%	53.6%
	1	度数	58	24	39	121
		q0101 prefecture の %	45.3%	42.9%	50.6%	46.4%
合計	度数	128	56	77	261	
	q0101 prefecture の %	100.0%	100.0%	100.0%	100.0%	

q0902 Pursuing economic profits for members. と q0101 prefecture のクロス表

			q0101 prefecture			合計
			1 Mazowieckie	2 Lubelskie	3 Dolnoslaskie	
q0902 Pursuing economic profits for members.	0	度数	108	51	66	225
		q0101 prefecture の %	84.4%	91.1%	85.7%	86.2%
	1	度数	20	5	11	36
		q0101 prefecture の %	15.6%	8.9%	14.3%	13.8%
合計		度数	128	56	77	261
		q0101 prefecture の %	100.0%	100.0%	100.0%	100.0%

q0903 Protecting rights, interests and wellbeing of members. と q0101 prefecture のクロス表

			q0101 prefecture			合計
			1 Mazowieckie	2 Lubelskie	3 Dolnoslaskie	
q0903 Protecting rights, interests and wellbeing of members.	0	度数	86	39	50	175
		q0101 prefecture の %	67.2%	69.6%	64.9%	67.0%
	1	度数	42	16	27	85
		q0101 prefecture の %	32.8%	28.6%	35.1%	32.6%
	3	度数	0	1	0	1
		q0101 prefecture の %	.0%	1.8%	.0%	.4%
合計		度数	128	56	77	261
		q0101 prefecture の %	100.0%	100.0%	100.0%	100.0%

q0904 Providing education, and training opportunities for members. と q0101 prefecture のクロス表

			q0101 prefecture			合計
			1 Mazowieckie	2 Lubelskie	3 Dolnoslaskie	
q0904 Providing education, and training opportunities for members.	0	度数	68	33	49	150
		q0101 prefecture の %	53.1%	58.9%	63.6%	57.5%
	1	度数	60	22	27	109
		q0101 prefecture の %	46.9%	39.3%	35.1%	41.8%
	4	度数	0	1	1	2
		q0101 prefecture の %	.0%	1.8%	1.3%	.8%
合計		度数	128	56	77	261
		q0101 prefecture の %	100.0%	100.0%	100.0%	100.0%

q0906 Assisting members in licensing and accreditation procedures. と q0101 prefecture のクロス表

			q0101 prefecture			合計
			1 Mazowieckie	2 Lubelskie	3 Dolnoslaskie	
q0906 Assisting members in licensing and accreditation procedures.	0	度数	120	55	75	250
		q0101 prefecture の %	93.8%	98.2%	97.4%	95.8%
	1	度数	8	1	2	11
		q0101 prefecture の %	6.3%	1.8%	2.6%	4.2%
合計		度数	128	56	77	261
		q0101 prefecture の %	100.0%	100.0%	100.0%	100.0%

q0907 Lobbying in members' interests local and national governments. と q0101 prefecture のクロス表

			q0101 prefecture			合計
			1 Mazowieckie	2 Lubelskie	3 Dolnoslaskie	
q0907 Lobbying in members' interests local and national governments.	0	度数	106	51	67	224
		q0101 prefecture の %	82.8%	91.1%	87.0%	85.8%
	1	度数	22	5	10	37
		q0101 prefecture の %	17.2%	8.9%	13.0%	14.2%
合計		度数	128	56	77	261
		q0101 prefecture の %	100.0%	100.0%	100.0%	100.0%

q0908 Gathering and distributing information to other organizations and individuals. と q0101 prefecture のクロス表

			q0101 prefecture			合計
			1 Mazowieckie	2 Lubelskie	3 Dolnoslaskie	
q0908 Gathering and distributing information to other organizations and individuals.	0	度数	91	46	60	197
		q0101 prefecture の %	71.1%	82.1%	77.9%	75.5%
	1	度数	37	10	17	64
		q0101 prefecture の %	28.9%	17.9%	22.1%	24.5%
合計		度数	128	56	77	261
		q0101 prefecture の %	100.0%	100.0%	100.0%	100.0%

q0909 Providing policy recommendations based on technical knowledge of members to public authorities, other groups and individuals. と q0101 prefecture のクロス表

			q0101 prefecture			合計
			1 Mazowieckie	2 Lubelskie	3 Dolnoslaskie	
q0909 Providing policy recommendations based on technical knowledge of members to public authorities, other groups and individuals.	0	度数	97	46	62	205
		q0101 prefecture の %	75.8%	82.1%	80.5%	78.5%
	1	度数	29	9	15	53
		q0101 prefecture の %	22.7%	16.1%	19.5%	20.3%
	9	度数	2	1	0	3
		q0101 prefecture の %	1.6%	1.8%	.0%	1.1%
合計		度数	128	56	77	261
		q0101 prefecture の %	100.0%	100.0%	100.0%	100.0%

q0910 Mobilizing public opinion on various campaigns for general good. と q0101 prefecture のクロス表

			q0101 prefecture			合計
			1 Mazowieckie	2 Lubelskie	3 Dolnoslaskie	
q0910 Mobilizing public opinion on various campaigns for general good.	0	度数	87	38	57	182
		q0101 prefecture の %	68.0%	67.9%	74.0%	69.7%
	1	度数	40	18	20	78
		q0101 prefecture の %	31.3%	32.1%	26.0%	29.9%
	11	度数	1	0	0	1
		q0101 prefecture の %	.8%	.0%	.0%	.4%
合計		度数	128	56	77	261
		q0101 prefecture の %	100.0%	100.0%	100.0%	100.0%

q0911 Providing financial assistance to other organizations, groups and individuals. と q0101 prefecture のクロス表

			q0101 prefecture			合計
			1 Mazowieckie	2 Lubelskie	3 Dolnoslaskie	
q0911 Providing financial assistance to other organizations, groups and individuals.	0	度数	109	48	70	227
		q0101 prefecture の %	85.2%	85.7%	92.1%	87.3%
	1	度数	19	8	6	33
		q0101 prefecture の %	14.8%	14.3%	7.9%	12.7%
合計		度数	128	56	76	260
		q0101 prefecture の %	100.0%	100.0%	100.0%	100.0%

q0912 Providing paid services to general public. と q0101 prefecture のクロス表

			q0101 prefecture			合計
			1 Mazowieckie	2 Lubelskie	3 Dolnoslaskie	
q0912 Providing paid services to general public.	0	度数	119	54	76	249
		q0101 prefecture の %	93.0%	96.4%	98.7%	95.4%
	1	度数	9	2	1	12
		q0101 prefecture の %	7.0%	3.6%	1.3%	4.6%
合計		度数	128	56	77	261
		q0101 prefecture の %	100.0%	100.0%	100.0%	100.0%

q0913 Providing free services to general public. と q0101 prefecture のクロス表

			q0101 prefecture			合計
			1 Mazowieckie	2 Lubelskie	3 Dolnoslaskie	
q0913 Providing free services to general public.	0	度数	106	41	59	206
		q0101 prefecture の %	82.8%	73.2%	76.6%	78.9%
	1	度数	22	15	18	55
		q0101 prefecture の %	17.2%	26.8%	23.4%	21.1%
合計		度数	128	56	77	261
		q0101 prefecture の %	100.0%	100.0%	100.0%	100.0%

Q10. What is the legal status of your organization? Specify the category.

q1002 Does not have a legal status と q0101 prefecture のクロス表

			q0101 prefecture			合計
			1 Mazowieckie	2 Lubelskie	3 Dolnoslaskie	
q1002 Does not have a legal status	0	度数	102	39	57	198
		q0101 prefecture の %	79.7%	69.6%	74.0%	75.9%
	1	度数	17	10	12	39
		q0101 prefecture の %	13.3%	17.9%	15.6%	14.9%
	999	度数	9	7	8	24
		q0101 prefecture の %	7.0%	12.5%	10.4%	9.2%
合計		度数	128	56	77	261
		q0101 prefecture の %	100.0%	100.0%	100.0%	100.0%

Q11. What is the geographical area of activities of your organization?

q1100 Area of activities of organization と q0101 prefecture のクロス表

			q0101 prefecture			合計
			1 Mazowieckie	2 Lubelskie	3 Dolnoslaskie	
q1100 Area of activities of organization	1 County	度数	40	25	37	102
		q0101 prefecture の %	31.3%	44.6%	48.1%	39.1%
	2 Prefecture	度数	13	11	11	35
		q0101 prefecture の %	10.2%	19.6%	14.3%	13.4%
	3 Region (few prefectures)	度数	9	3	5	17
		q0101 prefecture の %	7.0%	5.4%	6.5%	6.5%
	4 National	度数	44	12	16	72
		q0101 prefecture の %	34.4%	21.4%	20.8%	27.6%
	5 EU	度数	4	1	1	6
		q0101 prefecture の %	3.1%	1.8%	1.3%	2.3%
	6 International	度数	15	4	6	25
		q0101 prefecture の %	11.7%	7.1%	7.8%	9.6%
	999	度数	3	0	1	4
		q0101 prefecture の %	2.3%	.0%	1.3%	1.5%
合計		度数	128	56	77	261
		q0101 prefecture の %	100.0%	100.0%	100.0%	100.0%

Q12. How much influence does your organization have on solving problems in your geographical area?

q1200 Influence of the organization on solving problems in your geographical area と q0101 prefecture のクロス表

			q0101 prefecture			合計
			1 Mazowieckie	2 Lubelskie	3 Dolnoslaskie	
q1200 Influence of the organization on solving problems in your geographical area	1 Has no influence.	度数	22	5	17	44
		q0101 prefecture の %	17.2%	8.9%	22.1%	16.9%
	2 Has no bigger influence.	度数	30	16	18	64
		q0101 prefecture の %	23.4%	28.6%	23.4%	24.5%
	3 Has influence to some degree.	度数	67	28	32	127
		q0101 prefecture の %	52.3%	50.0%	41.6%	48.7%
	4 Has influence.	度数	5	5	8	18
q0101 prefecture の %		3.9%	8.9%	10.4%	6.9%	
5 Has a very big influence.	度数	1	0	1	2	
	q0101 prefecture の %	.8%	.0%	1.3%	.8%	
999	度数	3	2	1	6	
	q0101 prefecture の %	2.3%	3.6%	1.3%	2.3%	
合計	度数	128	56	77	261	
	q0101 prefecture の %	100.0%	100.0%	100.0%	100.0%	

Q13. Which of these statements below best describe the views of your organization? Circle one of the answers 1-5.

q1301 The most important criteria of evaluation of the government is the effectiveness of its policies. と q0101 prefecture のクロス表

			q0101 prefecture			合計
			1 Mazowieckie	2 Lubelskie	3 Dolnoslaskie	
q1301 The most important criteria of evaluation of the government is the effectiveness of its policies.	1 Disagree.	度数	4	2	3	9
		q0101 prefecture の %	3.1%	3.6%	3.9%	3.4%
	2 Rather disagree.	度数	5	0	2	7
		q0101 prefecture の %	3.9%	.0%	2.6%	2.7%
	3 Neither agree or disagree.	度数	17	4	11	32
		q0101 prefecture の %	13.3%	7.1%	14.3%	12.3%
	4 Rather agree.	度数	32	14	17	63
q0101 prefecture の %		25.0%	25.0%	22.1%	24.1%	
5 Agree.	度数	61	32	41	134	
	q0101 prefecture の %	47.7%	57.1%	53.2%	51.3%	
999	度数	9	4	3	16	
	q0101 prefecture の %	7.0%	7.1%	3.9%	6.1%	
合計	度数	128	56	77	261	
	q0101 prefecture の %	100.0%	100.0%	100.0%	100.0%	

q1302 In public administration coordination and management abilities are more important than efficiency. と q0101 prefecture のクロス表

			q0101 prefecture			合計
			1 Mazowieckie	2 Lubelskie	3 Dolnoslaskie	
q1302 In public administration coordination and management abilities are more important than efficiency.	1 Disagree.	度数	8	4	2	14
		q0101 prefecture の %	6.3%	7.1%	2.6%	5.4%
	2 Rather disagree.	度数	8	5	7	20
		q0101 prefecture の %	6.3%	8.9%	9.1%	7.7%
	3 Neither agree or disagree.	度数	37	14	19	70
		q0101 prefecture の %	28.9%	25.0%	24.7%	26.8%
	4 Rather agree.	度数	38	13	22	73
q0101 prefecture の %		29.7%	23.2%	28.6%	28.0%	
5 Agree.	度数	26	16	21	63	
	q0101 prefecture の %	20.3%	28.6%	27.3%	24.1%	
999	度数	11	4	6	21	
	q0101 prefecture の %	8.6%	7.1%	7.8%	8.0%	
合計	度数	128	56	77	261	
	q0101 prefecture の %	100.0%	100.0%	100.0%	100.0%	

q1303 One of the most important tasks of the government is equalizing income of citizens. と q0101 prefecture のクロス表

			q0101 prefecture			合計
			1 Mazowieckie	2 Lubelskie	3 Dolnoslaskie	
q1303 One of the most important tasks of the government is equalizing income of citizens.	1 Disagree.	度数	26	14	16	56
		q0101 prefecture の %	20.3%	25.0%	20.8%	21.5%
	2 Rather disagree.	度数	18	7	13	38
		q0101 prefecture の %	14.1%	12.5%	16.9%	14.6%
	3 Neither agree or disagree.	度数	37	10	18	65
		q0101 prefecture の %	28.9%	17.9%	23.4%	24.9%
	4 Rather agree.	度数	18	8	14	40
	q0101 prefecture の %	14.1%	14.3%	18.2%	15.3%	
5 Agree.	度数	21	13	12	46	
	q0101 prefecture の %	16.4%	23.2%	15.6%	17.6%	
999	度数	8	4	4	16	
	q0101 prefecture の %	6.3%	7.1%	5.2%	6.1%	
合計	度数	128	56	77	261	
	q0101 prefecture の %	100.0%	100.0%	100.0%	100.0%	

q1304 The less governmental interference in the market the better. と q0101 prefecture のクロス表

			q0101 prefecture			合計
			1 Mazowieckie	2 Lubelskie	3 Dolnoslaskie	
q1304 The less governmental interference in the market the better.	1 Disagree.	度数	16	8	5	29
		q0101 prefecture の %	12.5%	14.3%	6.5%	11.1%
	2 Rather disagree.	度数	10	15	14	39
		q0101 prefecture の %	7.8%	26.8%	18.2%	14.9%
	3 Neither agree or disagree.	度数	23	8	19	50
		q0101 prefecture の %	18.0%	14.3%	24.7%	19.2%
	4 Rather agree.	度数	36	9	16	61
	q0101 prefecture の %	28.1%	16.1%	20.8%	23.4%	
5 Agree.	度数	35	12	17	64	
	q0101 prefecture の %	27.3%	21.4%	22.1%	24.5%	
999	度数	8	4	6	18	
	q0101 prefecture の %	6.3%	7.1%	7.8%	6.9%	
合計	度数	128	56	77	261	
	q0101 prefecture の %	100.0%	100.0%	100.0%	100.0%	

q1305 The government overprotects some of the inefficient fields of economy. と q0101 prefecture のクロス表

			q0101 prefecture			合計
			1 Mazowieckie	2 Lubelskie	3 Dolnoslaskie	
q1305 The government overprotects some of the inefficient fields of economy.	1 Disagree.	度数	10	10	7	27
		q0101 prefecture の %	7.8%	17.9%	9.1%	10.3%
	2 Rather disagree.	度数	12	7	11	30
		q0101 prefecture の %	9.4%	12.5%	14.3%	11.5%
	3 Neither agree or disagree.	度数	27	8	15	50
		q0101 prefecture の %	21.1%	14.3%	19.5%	19.2%
	4 Rather agree.	度数	31	12	6	49
	q0101 prefecture の %	24.2%	21.4%	7.8%	18.8%	
5 Agree.	度数	40	14	32	86	
	q0101 prefecture の %	31.3%	25.0%	41.6%	33.0%	
999	度数	8	5	6	19	
	q0101 prefecture の %	6.3%	8.9%	7.8%	7.3%	
合計	度数	128	56	77	261	
	q0101 prefecture の %	100.0%	100.0%	100.0%	100.0%	

q1306 One of the most important tasks of the government is equalizing the development imbalances between regions. と q0101 prefecture のクロス表

			q0101 prefecture			合計
			1 Mazowieckie	2 Lubelskie	3 Dolnoslaskie	
q1306 One of the most important tasks of the government is equalizing the development imbalances between regions.	1 Disagree.	度数	12	5	7	24
		q0101 prefecture の %	9.4%	8.9%	9.1%	9.2%
	2 Rather disagree.	度数	11	1	7	19
		q0101 prefecture の %	8.6%	1.8%	9.1%	7.3%
	3 Neither agree or disagree.	度数	23	7	15	45
		q0101 prefecture の %	18.0%	12.5%	19.5%	17.2%
	4 Rather agree.	度数	38	9	24	71
	q0101 prefecture の %	29.7%	16.1%	31.2%	27.2%	
5 Agree.	度数	35	30	17	82	
	q0101 prefecture の %	27.3%	53.6%	22.1%	31.4%	
999	度数	9	4	7	20	
	q0101 prefecture の %	7.0%	7.1%	9.1%	7.7%	
合計	度数	128	56	77	261	
	q0101 prefecture の %	100.0%	100.0%	100.0%	100.0%	

q1307 In Politics, environmental protection should be given more consideration than economic development. と q0101 prefecture のクロス表

			q0101 prefecture			合計
			1 Mazowieckie	2 Lubelskie	3 Dolnoslaskie	
q1307 In Politics, environmental protection should be given more consideration than economic development.	1 Disagree.	度数	19	4	12	35
		q0101 prefecture の %	14.8%	7.1%	15.6%	13.4%
	2 Rather disagree.	度数	24	11	6	41
		q0101 prefecture の %	18.8%	19.6%	7.8%	15.7%
	3 Neither agree or disagree.	度数	46	20	27	93
		q0101 prefecture の %	35.9%	35.7%	35.1%	35.6%
	4 Rather agree.	度数	18	10	15	43
	q0101 prefecture の %	14.1%	17.9%	19.5%	16.5%	
5 Agree.	度数	13	8	10	31	
	q0101 prefecture の %	10.2%	14.3%	13.0%	11.9%	
999	度数	8	3	7	18	
	q0101 prefecture の %	6.3%	5.4%	9.1%	6.9%	
合計	度数	128	56	77	261	
	q0101 prefecture の %	100.0%	100.0%	100.0%	100.0%	

q1308 Citizens should participate more often in the decision making of the local and national governments. と q0101 prefecture のクロス表

			q0101 prefecture			合計
			1 Mazowieckie	2 Lubelskie	3 Dolnoslaskie	
q1308 Citizens should participate more often in the decision making of the local and national governments.	1 Disagree.	度数	5	1	0	6
		q0101 prefecture の %	3.9%	1.8%	.0%	2.3%
	2 Rather disagree.	度数	7	3	4	14
		q0101 prefecture の %	5.5%	5.4%	5.2%	5.4%
	3 Neither agree or disagree.	度数	20	2	14	36
		q0101 prefecture の %	15.6%	3.6%	18.2%	13.8%
	4 Rather agree.	度数	41	18	21	80
	q0101 prefecture の %	32.0%	32.1%	27.3%	30.7%	
5 Agree.	度数	50	28	33	111	
	q0101 prefecture の %	39.1%	50.0%	42.9%	42.5%	
999	度数	5	4	5	14	
	q0101 prefecture の %	3.9%	7.1%	6.5%	5.4%	
合計	度数	128	56	77	261	
	q0101 prefecture の %	100.0%	100.0%	100.0%	100.0%	

q1309 To maintain public order it is necessary to limit to some extent rights of individuals. と q0101 prefecture のクロス表

			q0101 prefecture			合計
			1 Mazowieckie	2 Lubelskie	3 Dolnoslaskie	
q1309 To maintain public order it is necessary to limit to some extent rights of individuals.	1 Disagree.	度数	35	9	18	62
		q0101 prefecture の %	27.3%	16.1%	23.4%	23.8%
	2 Rather disagree.	度数	18	12	8	38
		q0101 prefecture の %	14.1%	21.4%	10.4%	14.6%
	3 Neither agree or disagree.	度数	22	11	11	44
		q0101 prefecture の %	17.2%	19.6%	14.3%	16.9%
	4 Rather agree.	度数	28	13	18	59
		q0101 prefecture の %	21.9%	23.2%	23.4%	22.6%
5 Agree.	度数	15	6	17	38	
	q0101 prefecture の %	11.7%	10.7%	22.1%	14.6%	
999	度数	10	5	5	20	
	q0101 prefecture の %	7.8%	8.9%	6.5%	7.7%	
合計	度数	128	56	77	261	
	q0101 prefecture の %	100.0%	100.0%	100.0%	100.0%	

q1310 Central government should devolve as much power as possible to local governments. と q0101 prefecture のクロス表

			q0101 prefecture			合計
			1 Mazowieckie	2 Lubelskie	3 Dolnoslaskie	
q1310 Central government should devolve as much power as possible to local governments.	1 Disagree.	度数	14	4	5	23
		q0101 prefecture の %	10.9%	7.1%	6.5%	8.8%
	2 Rather disagree.	度数	11	9	8	28
		q0101 prefecture の %	8.6%	16.1%	10.4%	10.7%
	3 Neither agree or disagree.	度数	27	10	16	53
		q0101 prefecture の %	21.1%	17.9%	20.8%	20.3%
	4 Rather agree.	度数	36	17	19	72
		q0101 prefecture の %	28.1%	30.4%	24.7%	27.6%
5 Agree.	度数	31	11	22	64	
	q0101 prefecture の %	24.2%	19.6%	28.6%	24.5%	
999	度数	9	5	7	21	
	q0101 prefecture の %	7.0%	8.9%	9.1%	8.0%	
合計	度数	128	56	77	261	
	q0101 prefecture の %	100.0%	100.0%	100.0%	100.0%	

q1311 Opinions of citizens are reflected in the governmental policies. と q0101 prefecture のクロス表

			q0101 prefecture			合計
			1 Mazowieckie	2 Lubelskie	3 Dolnoslaskie	
q1311 Opinions of citizens are reflected in the governmental policies.	1 Disagree.	度数	28	13	19	60
		q0101 prefecture の %	21.9%	23.2%	24.7%	23.0%
	2 Rather disagree.	度数	30	15	14	59
		q0101 prefecture の %	23.4%	26.8%	18.2%	22.6%
	3 Neither agree or disagree.	度数	43	12	17	72
		q0101 prefecture の %	33.6%	21.4%	22.1%	27.6%
	4 Rather agree.	度数	10	5	10	25
		q0101 prefecture の %	7.8%	8.9%	13.0%	9.6%
5 Agree.	度数	9	6	11	26	
	q0101 prefecture の %	7.0%	10.7%	14.3%	10.0%	
999	度数	8	5	6	19	
	q0101 prefecture の %	6.3%	8.9%	7.8%	7.3%	
合計	度数	128	56	77	261	
	q0101 prefecture の %	100.0%	100.0%	100.0%	100.0%	

q1312 Private companies should not only pursue economic profit but also public good. と q0101 prefecture のクロス表

			q0101 prefecture			合計
			1 Mazowieckie	2 Lubelskie	3 Dolnoslaskie	
q1312 Private companies should not only pursue economic profit but also public good.	1 Disagree.	度数	6	0	0	6
		q0101 prefecture の %	4.7%	.0%	.0%	2.3%
	2 Rather disagree.	度数	4	0	2	6
		q0101 prefecture の %	3.1%	.0%	2.6%	2.3%
	3 Neither agree or disagree.	度数	13	4	7	24
		q0101 prefecture の %	10.2%	7.1%	9.1%	9.2%
	4 Rather agree.	度数	28	9	11	48
		q0101 prefecture の %	21.9%	16.1%	14.3%	18.4%
	5 Agree.	度数	70	38	51	159
		q0101 prefecture の %	54.7%	67.9%	66.2%	60.9%
999	度数	7	5	6	18	
	q0101 prefecture の %	5.5%	8.9%	7.8%	6.9%	
合計	度数	128	56	77	261	
	q0101 prefecture の %	100.0%	100.0%	100.0%	100.0%	

Q14. When founded, did your organization receive assistance from other organization? If yes, specify the name of the assisting organization.

q1402 No, we did not receive assistance. と q0101 prefecture のクロス表

			q0101 prefecture			合計
			1 Mazowieckie	2 Lubelskie	3 Dolnoslaskie	
q1402 No, we did not receive assistance.	0	度数	35	18	26	79
		q0101 prefecture の %	27.3%	32.1%	33.8%	30.3%
	1	度数	92	37	51	180
		q0101 prefecture の %	71.9%	66.1%	66.2%	69.0%
	2	度数	1	0	0	1
		q0101 prefecture の %	.8%	.0%	.0%	.4%
	999	度数	0	1	0	1
		q0101 prefecture の %	.0%	1.8%	.0%	.4%
	合計	度数	128	56	77	261
		q0101 prefecture の %	100.0%	100.0%	100.0%	100.0%

Q15. What are the main sources of information necessary for activities of your organization? Circle 3 main sources in order of importance and write their numbers into the squares.

q1501 Central administration と q0101 prefecture のクロス表

			q0101 prefecture			合計
			1 Mazowieckie	2 Lubelskie	3 Dolnoslaskie	
q1501 Central administration	0	度数	91	45	61	197
		q0101 prefecture の %	71.1%	80.4%	79.2%	75.5%
	1	度数	35	8	15	58
		q0101 prefecture の %	27.3%	14.3%	19.5%	22.2%
	999	度数	2	3	1	6
		q0101 prefecture の %	1.6%	5.4%	1.3%	2.3%
合計	度数	128	56	77	261	
	q0101 prefecture の %	100.0%	100.0%	100.0%	100.0%	

q1502 Political parties と q0101 prefecture のクロス表

			q0101 prefecture			合計
			1 Mazowieckie	2 Lubelskie	3 Dolnoslaskie	
q1502 Political parties	0	度数	121	52	75	248
		q0101 prefecture の %	94.5%	92.9%	97.4%	95.0%
	1	度数	5	1	1	7
		q0101 prefecture の %	3.9%	1.8%	1.3%	2.7%
	999	度数	2	3	1	6
		q0101 prefecture の %	1.6%	5.4%	1.3%	2.3%
合計	度数	128	56	77	261	
	q0101 prefecture の %	100.0%	100.0%	100.0%	100.0%	

q1503 Local administration と q0101 prefecture のクロス表

			q0101 prefecture			合計
			1 Mazowieckie	2 Lubelskie	3 Dolnoslaskie	
q1503 Local administration	0	度数	87	35	44	166
		q0101 prefecture の %	68.0%	62.5%	57.1%	63.6%
	1	度数	39	18	32	89
		q0101 prefecture の %	30.5%	32.1%	41.6%	34.1%
	999	度数	2	3	1	6
		q0101 prefecture の %	1.6%	5.4%	1.3%	2.3%
合計	度数	128	56	77	261	
	q0101 prefecture の %	100.0%	100.0%	100.0%	100.0%	

q1504 Local politicians と q0101 prefecture のクロス表

			q0101 prefecture			合計
			1 Mazowieckie	2 Lubelskie	3 Dolnoslaskie	
q1504 Local politicians	0	度数	121	48	72	241
		q0101 prefecture の %	94.5%	85.7%	93.5%	92.3%
	1	度数	5	5	4	14
		q0101 prefecture の %	3.9%	8.9%	5.2%	5.4%
	999	度数	2	3	1	6
		q0101 prefecture の %	1.6%	5.4%	1.3%	2.3%
合計	度数	128	56	77	261	
	q0101 prefecture の %	100.0%	100.0%	100.0%	100.0%	

q1505 Scientists, specialists と q0101 prefecture のクロス表

			q0101 prefecture			合計
			1 Mazowieckie	2 Lubelskie	3 Dolnoslaskie	
q1505 Scientists, specialists	0	度数	101	42	62	205
		q0101 prefecture の %	78.9%	75.0%	80.5%	78.5%
	1	度数	25	11	14	50
		q0101 prefecture の %	19.5%	19.6%	18.2%	19.2%
	999	度数	2	3	1	6
		q0101 prefecture の %	1.6%	5.4%	1.3%	2.3%
合計	度数	128	56	77	261	
	q0101 prefecture の %	100.0%	100.0%	100.0%	100.0%	

q1506 Private companies と q0101 prefecture のクロス表

			q0101 prefecture			合計
			1 Mazowieckie	2 Lubelskie	3 Dolnoslaskie	
q1506 Private companies	0	度数	119	52	73	244
		q0101 prefecture の %	93.0%	92.9%	94.8%	93.5%
	1	度数	6	1	3	10
		q0101 prefecture の %	4.7%	1.8%	3.9%	3.8%
	6	度数	1	0	0	1
		q0101 prefecture の %	.8%	.0%	.0%	.4%
	999	度数	2	3	1	6
		q0101 prefecture の %	1.6%	5.4%	1.3%	2.3%
	合計	度数	128	56	77	261
		q0101 prefecture の %	100.0%	100.0%	100.0%	100.0%

q1507 Specialist magazines, newsletters と q0101 prefecture のクロス表

			q0101 prefecture			合計
			1 Mazowieckie	2 Lubelskie	3 Dolnoslaskie	
q1507 Specialist magazines, newsletters	0	度数	84	34	43	161
		q0101 prefecture の %	65.6%	60.7%	55.8%	61.7%
	1	度数	42	19	33	94
		q0101 prefecture の %	32.8%	33.9%	42.9%	36.0%
	999	度数	2	3	1	6
		q0101 prefecture の %	1.6%	5.4%	1.3%	2.3%
合計	度数	128	56	77	261	
	q0101 prefecture の %	100.0%	100.0%	100.0%	100.0%	

q1508 Media, journalists と q0101 prefecture のクロス表

			q0101 prefecture			合計
			1 Mazowieckie	2 Lubelskie	3 Dolnoslaskie	
q1508 Media, journalists	0	度数	90	34	61	185
		q0101 prefecture の %	70.9%	60.7%	79.2%	71.2%
	1	度数	33	19	15	67
		q0101 prefecture の %	26.0%	33.9%	19.5%	25.8%
	8	度数	1	0	0	1
		q0101 prefecture の %	.8%	.0%	.0%	.4%
	10	度数	1	0	0	1
		q0101 prefecture の %	.8%	.0%	.0%	.4%
	999	度数	2	3	1	6
		q0101 prefecture の %	1.6%	5.4%	1.3%	2.3%
	合計	度数	127	56	77	260
		q0101 prefecture の %	100.0%	100.0%	100.0%	100.0%

q1509 Members of your organization と q0101 prefecture のクロス表

			q0101 prefecture			合計
			1 Mazowieckie	2 Lubelskie	3 Dolnoslaskie	
q1509 Members of your organization	0	度数	69	27	36	132
		q0101 prefecture の %	53.9%	48.2%	46.8%	50.6%
	1	度数	57	26	40	123
		q0101 prefecture の %	44.5%	46.4%	51.9%	47.1%
	999	度数	2	3	1	6
		q0101 prefecture の %	1.6%	5.4%	1.3%	2.3%
合計	度数	128	56	77	261	
	q0101 prefecture の %	100.0%	100.0%	100.0%	100.0%	

q1510 Other member organizations of the same organization, union, federation. と q0101 prefecture のクロス表

			q0101 prefecture			合計
			1 Mazowieckie	2 Lubelskie	3 Dolnoslaskie	
q1510 Other member organizations of the same organization, union, federation.	0	度数	98	45	53	196
		q0101 prefecture の %	76.6%	80.4%	68.8%	75.1%
	1	度数	28	8	23	59
		q0101 prefecture の %	21.9%	14.3%	29.9%	22.6%
	999	度数	2	3	1	6
		q0101 prefecture の %	1.6%	5.4%	1.3%	2.3%
合計	度数	128	56	77	261	
	q0101 prefecture の %	100.0%	100.0%	100.0%	100.0%	

q1511 Organizations cooperating with your organization と q0101 prefecture のクロス表

			q0101 prefecture			合計
			1 Mazowieckie	2 Lubelskie	3 Dolnoslaskie	
q1511 Organizations cooperating with your organization	0	度数	82	36	53	171
		q0101 prefecture の %	64.1%	64.3%	68.8%	65.5%
	1	度数	44	17	23	84
		q0101 prefecture の %	34.4%	30.4%	29.9%	32.2%
	999	度数	2	3	1	6
		q0101 prefecture の %	1.6%	5.4%	1.3%	2.3%
合計	度数	128	56	77	261	
	q0101 prefecture の %	100.0%	100.0%	100.0%	100.0%	

q1512 NGOs と q0101 prefecture のクロス表

			q0101 prefecture			合計
			1 Mazowieckie	2 Lubelskie	3 Dolnoslaskie	
q1512 NGOs	0	度数	97	45	60	202
		q0101 prefecture の %	75.8%	80.4%	77.9%	77.4%
	1	度数	29	8	16	53
		q0101 prefecture の %	22.7%	14.3%	20.8%	20.3%
	999	度数	2	3	1	6
		q0101 prefecture の %	1.6%	5.4%	1.3%	2.3%
合計	度数	128	56	77	261	
	q0101 prefecture の %	100.0%	100.0%	100.0%	100.0%	

q1513 Civic organizations と q0101 prefecture のクロス表

			q0101 prefecture			合計
			1 Mazowieckie	2 Lubelskie	3 Dolnoslaskie	
q1513 Civic organizations	0	度数	120	51	73	244
		q0101 prefecture の %	93.8%	91.1%	94.8%	93.5%
	1	度数	6	2	3	11
		q0101 prefecture の %	4.7%	3.6%	3.9%	4.2%
	999	度数	2	3	1	6
		q0101 prefecture の %	1.6%	5.4%	1.3%	2.3%
合計	度数	128	56	77	261	
	q0101 prefecture の %	100.0%	100.0%	100.0%	100.0%	

q1514 EU institutions と q0101 prefecture のクロス表

			q0101 prefecture			合計
			1 Mazowieckie	2 Lubelskie	3 Dolnoslaskie	
q1514 EU institutions	0	度数	118	49	76	243
		q0101 prefecture の %	92.2%	87.5%	98.7%	93.1%
	1	度数	8	4	0	12
		q0101 prefecture の %	6.3%	7.1%	.0%	4.6%
	999	度数	2	3	1	6
		q0101 prefecture の %	1.6%	5.4%	1.3%	2.3%
合計	度数	128	56	77	261	
	q0101 prefecture の %	100.0%	100.0%	100.0%	100.0%	

q1515 Catholic Church と q0101 prefecture のクロス表

			q0101 prefecture			合計
			1 Mazowieckie	2 Lubelskie	3 Dolnoslaskie	
q1515 Catholic Church	0	度数	112	52	72	236
		q0101 prefecture の %	87.5%	92.9%	93.5%	90.4%
	1	度数	14	1	4	19
		q0101 prefecture の %	10.9%	1.8%	5.2%	7.3%
	999	度数	2	3	1	6
		q0101 prefecture の %	1.6%	5.4%	1.3%	2.3%
合計		度数	128	56	77	261
		q0101 prefecture の %	100.0%	100.0%	100.0%	100.0%

q1517 Most important source 1 と q0101 prefecture のクロス表

			q0101 prefecture			合計
			1 Mazowieckie	2 Lubelskie	3 Dolnoslaskie	
q1517 Most important source 1	1	度数	16	1	8	25
		q0101 prefecture の %	12.5%	1.8%	10.4%	9.6%
	2	度数	2	1	0	3
		q0101 prefecture の %	1.6%	1.8%	.0%	1.1%
	3	度数	11	10	14	35
		q0101 prefecture の %	8.6%	17.9%	18.2%	13.4%
	5	度数	8	8	3	19
		q0101 prefecture の %	6.3%	14.3%	3.9%	7.3%
	6	度数	2	1	1	4
		q0101 prefecture の %	1.6%	1.8%	1.3%	1.5%
	7	度数	11	3	8	22
		q0101 prefecture の %	8.6%	5.4%	10.4%	8.4%
	8	度数	2	4	3	9
		q0101 prefecture の %	1.6%	7.1%	3.9%	3.4%
	9	度数	24	7	11	42
		q0101 prefecture の %	18.8%	12.5%	14.3%	16.1%
	10	度数	9	0	6	15
		q0101 prefecture の %	7.0%	.0%	7.8%	5.7%
	11	度数	9	5	7	21
		q0101 prefecture の %	7.0%	8.9%	9.1%	8.0%
	12	度数	6	4	4	14
		q0101 prefecture の %	4.7%	7.1%	5.2%	5.4%
	13	度数	2	1	0	3
		q0101 prefecture の %	1.6%	1.8%	.0%	1.1%
	14	度数	2	1	0	3
		q0101 prefecture の %	1.6%	1.8%	.0%	1.1%
	15	度数	1	0	2	3
		q0101 prefecture の %	.8%	.0%	2.6%	1.1%
	16	度数	8	3	6	17
		q0101 prefecture の %	6.3%	5.4%	7.8%	6.5%
	999	度数	15	7	4	26
		q0101 prefecture の %	11.7%	12.5%	5.2%	10.0%
合計		度数	128	56	77	261
		q0101 prefecture の %	100.0%	100.0%	100.0%	100.0%

q1518 Most important source 2 と q0101 prefecture のクロス表

		q0101 prefecture			合計	
		1 Mazowieckie	2 Lubelskie	3 Dolnoslaskie		
q1518 Most important source 2	0	度数	2	0	1	3
		q0101 prefecture の %	1.6%	.0%	1.3%	1.2%
	1	度数	3	3	5	11
		q0101 prefecture の %	2.4%	5.4%	6.5%	4.2%
	3	度数	13	2	9	24
		q0101 prefecture の %	10.3%	3.6%	11.7%	9.3%
	4	度数	2	2	1	5
		q0101 prefecture の %	1.6%	3.6%	1.3%	1.9%
	5	度数	7	1	9	17
		q0101 prefecture の %	5.6%	1.8%	11.7%	6.6%
	6	度数	1	0	0	1
		q0101 prefecture の %	.8%	.0%	.0%	.4%
	7	度数	14	15	13	42
		q0101 prefecture の %	11.1%	26.8%	16.9%	16.2%
	8	度数	13	5	3	21
		q0101 prefecture の %	10.3%	8.9%	3.9%	8.1%
	9	度数	13	7	12	32
		q0101 prefecture の %	10.3%	12.5%	15.6%	12.4%
	10	度数	9	5	8	22
		q0101 prefecture の %	7.1%	8.9%	10.4%	8.5%
11	度数	12	4	6	22	
	q0101 prefecture の %	9.5%	7.1%	7.8%	8.5%	
12	度数	8	1	4	13	
	q0101 prefecture の %	6.3%	1.8%	5.2%	5.0%	
13	度数	0	0	1	1	
	q0101 prefecture の %	.0%	.0%	1.3%	.4%	
14	度数	3	1	0	4	
	q0101 prefecture の %	2.4%	1.8%	.0%	1.5%	
15	度数	5	1	0	6	
	q0101 prefecture の %	4.0%	1.8%	.0%	2.3%	
16	度数	4	1	1	6	
	q0101 prefecture の %	3.2%	1.8%	1.3%	2.3%	
999	度数	17	8	4	29	
	q0101 prefecture の %	13.5%	14.3%	5.2%	11.2%	
合計	度数	126	56	77	259	
	q0101 prefecture の %	100.0%	100.0%	100.0%	100.0%	

q1519 Most important source 3 と q0101 prefecture のクロス表

		q0101 prefecture			合計
		1 Mazowieckie	2 Lubelskie	3 Dolnoslaskie	
q1519 Most important source 3	度数	3	0	0	3
	q0101 prefecture の %	2.3%	.0%	.0%	1.1%
0	度数	2	0	2	4
	q0101 prefecture の %	1.6%	.0%	2.6%	1.5%
1	度数	6	5	2	13
	q0101 prefecture の %	4.7%	8.9%	2.6%	5.0%
10	度数	5	1	6	12
	q0101 prefecture の %	3.9%	1.8%	7.8%	4.6%
11	度数	14	6	6	26
	q0101 prefecture の %	10.9%	10.7%	7.8%	10.0%
12	度数	9	1	8	18
	q0101 prefecture の %	7.0%	1.8%	10.4%	6.9%
13	度数	2	0	1	3
	q0101 prefecture の %	1.6%	.0%	1.3%	1.1%
14	度数	0	2	0	2
	q0101 prefecture の %	.0%	3.6%	.0%	.8%
15	度数	4	0	1	5
	q0101 prefecture の %	3.1%	.0%	1.3%	1.9%
16	度数	4	1	3	8
	q0101 prefecture の %	3.1%	1.8%	3.9%	3.1%
2	度数	1	0	1	2
	q0101 prefecture の %	.8%	.0%	1.3%	.8%
3	度数	10	7	6	23
	q0101 prefecture の %	7.8%	12.5%	7.8%	8.8%
4	度数	2	2	1	5
	q0101 prefecture の %	1.6%	3.6%	1.3%	1.9%
5	度数	6	2	3	11
	q0101 prefecture の %	4.7%	3.6%	3.9%	4.2%
6	度数	2	0	1	3
	q0101 prefecture の %	1.6%	.0%	1.3%	1.1%
7	度数	14	1	8	23
	q0101 prefecture の %	10.9%	1.8%	10.4%	8.8%
8	度数	12	8	5	25
	q0101 prefecture の %	9.4%	14.3%	6.5%	9.6%
9	度数	13	9	14	36
	q0101 prefecture の %	10.2%	16.1%	18.2%	13.8%
999	度数	19	10	9	38
	q0101 prefecture の %	14.8%	17.9%	11.7%	14.6%
q	度数	0	1	0	1
	q0101 prefecture の %	.0%	1.8%	.0%	.4%
合計	度数	128	56	77	261
	q0101 prefecture の %	100.0%	100.0%	100.0%	100.0%

Q16. Does your organization have a personal relationship and/or contact with any of the people from the list below? Circle all possible answers.

q1601 National parliament members と q0101 prefecture のクロス表

		q0101 prefecture			合計	
		1 Mazowieckie	2 Lubelskie	3 Dolnoslaskie		
q1601 National parliament members	0	度数	85	42	50	177
		q0101 prefecture の %	66.4%	75.0%	64.9%	67.8%
1	度数	39	12	23	74	
	q0101 prefecture の %	30.5%	21.4%	29.9%	28.4%	
999	度数	4	2	4	10	
	q0101 prefecture の %	3.1%	3.6%	5.2%	3.8%	
合計	度数	128	56	77	261	
	q0101 prefecture の %	100.0%	100.0%	100.0%	100.0%	

q1602 Public servants from the central administration on managerial posts と q0101 prefecture のクロス表

			q0101 prefecture			合計
			1 Mazowieckie	2 Lubelskie	3 Dolnoslaskie	
q1602 Public servants from the central administration on managerial posts	0	度数	82	45	64	191
		q0101 prefecture の %	64.1%	80.4%	83.1%	73.2%
	1	度数	42	9	9	60
		q0101 prefecture の %	32.8%	16.1%	11.7%	23.0%
	999	度数	4	2	4	10
		q0101 prefecture の %	3.1%	3.6%	5.2%	3.8%
合計	度数	128	56	77	261	
	q0101 prefecture の %	100.0%	100.0%	100.0%	100.0%	

q1603 Local assembly members と q0101 prefecture のクロス表

			q0101 prefecture			合計
			1 Mazowieckie	2 Lubelskie	3 Dolnoslaskie	
q1603 Local assembly members	0	度数	77	24	35	136
		q0101 prefecture の %	60.2%	42.9%	45.5%	52.1%
	1	度数	47	28	38	113
		q0101 prefecture の %	36.7%	50.0%	49.4%	43.3%
	3	度数	0	2	0	2
		q0101 prefecture の %	.0%	3.6%	.0%	.8%
999	度数	4	2	4	10	
	q0101 prefecture の %	3.1%	3.6%	5.2%	3.8%	
合計	度数	128	56	77	261	
	q0101 prefecture の %	100.0%	100.0%	100.0%	100.0%	

q1604 Leaders of the local government と q0101 prefecture のクロス表

			q0101 prefecture			合計
			1 Mazowieckie	2 Lubelskie	3 Dolnoslaskie	
q0905 Assisting members in acquiring funds from local or national governments.	0	度数	108	52	65	225
		q0101 prefecture の %	84.4%	92.9%	84.4%	86.2%
	1	度数	20	4	12	36
		q0101 prefecture の %	15.6%	7.1%	15.6%	13.8%
合計	度数	128	56	77	261	
	q0101 prefecture の %	100.0%	100.0%	100.0%	100.0%	

q1605 Public servants from the local administration on managerial posts と q0101 prefecture のクロス表

			q0101 prefecture			合計
			1 Mazowieckie	2 Lubelskie	3 Dolnoslaskie	
q1605 Public servants from the local administration on managerial posts	0	度数	62	20	36	118
		q0101 prefecture の %	48.4%	35.7%	46.8%	45.2%
	1	度数	62	33	37	132
		q0101 prefecture の %	48.4%	58.9%	48.1%	50.6%
	5	度数	0	1	0	1
		q0101 prefecture の %	.0%	1.8%	.0%	.4%
999	度数	4	2	4	10	
	q0101 prefecture の %	3.1%	3.6%	5.2%	3.8%	
合計	度数	128	56	77	261	
	q0101 prefecture の %	100.0%	100.0%	100.0%	100.0%	

q1606 Press journalists と q0101 prefecture のクロス表

			q0101 prefecture			合計
			1 Mazowieckie	2 Lubelskie	3 Dolnoslaskie	
q1606 Press journalists	0	度数	58	24	45	127
		q0101 prefecture の %	45.3%	42.9%	58.4%	48.7%
	1	度数	66	29	28	123
		q0101 prefecture の %	51.6%	51.8%	36.4%	47.1%
	6	度数	0	1	0	1
		q0101 prefecture の %	.0%	1.8%	.0%	.4%
	999	度数	4	2	4	10
		q0101 prefecture の %	3.1%	3.6%	5.2%	3.8%
合計		度数	128	56	77	261
		q0101 prefecture の %	100.0%	100.0%	100.0%	100.0%

q1607 TV journalists と q0101 prefecture のクロス表

			q0101 prefecture			合計
			1 Mazowieckie	2 Lubelskie	3 Dolnoslaskie	
q1607 TV journalists	0	度数	85	41	64	190
		q0101 prefecture の %	66.4%	73.2%	83.1%	72.8%
	1	度数	39	13	9	61
		q0101 prefecture の %	30.5%	23.2%	11.7%	23.4%
	999	度数	4	2	4	10
		q0101 prefecture の %	3.1%	3.6%	5.2%	3.8%
合計		度数	128	56	77	261
		q0101 prefecture の %	100.0%	100.0%	100.0%	100.0%

q1608 Catholic Church members of higher ranks と q0101 prefecture のクロス表

			q0101 prefecture			合計
			1 Mazowieckie	2 Lubelskie	3 Dolnoslaskie	
q1608 Catholic Church members of higher ranks	0	度数	108	43	69	220
		q0101 prefecture の %	84.4%	76.8%	89.6%	84.3%
	1	度数	16	11	4	31
		q0101 prefecture の %	12.5%	19.6%	5.2%	11.9%
	999	度数	4	2	4	10
		q0101 prefecture の %	3.1%	3.6%	5.2%	3.8%
合計		度数	128	56	77	261
		q0101 prefecture の %	100.0%	100.0%	100.0%	100.0%

Q17. What is the relation of your organization with the following organs of public administration?
Mark (✓) answers separately for local and central administration.

q1701 Central administration: Receive licenses, permissions etc. と q0101 prefecture のクロス表

			q0101 prefecture			合計
			1 Mazowieckie	2 Lubelskie	3 Dolnoslaskie	
q1701 Central administration: Receive licenses, permissions etc.	0	度数	94	47	63	204
		q0101 prefecture の %	73.4%	83.9%	81.8%	78.2%
	1	度数	21	3	7	31
		q0101 prefecture の %	16.4%	5.4%	9.1%	11.9%
	999	度数	13	6	7	26
		q0101 prefecture の %	10.2%	10.7%	9.1%	10.0%
合計		度数	128	56	77	261
		q0101 prefecture の %	100.0%	100.0%	100.0%	100.0%

q1702 Central administration: Bound by legal stipulations. と q0101 prefecture のクロス表

			q0101 prefecture			合計
			1 Mazowieckie	2 Lubelskie	3 Dolnoslaskie	
q1702 Central administration: Bound by legal stipulations.	0	度数	45	26	34	105
		q0101 prefecture の %	35.2%	46.4%	44.2%	40.2%
	1	度数	72	25	39	136
		q0101 prefecture の %	56.3%	44.6%	50.6%	52.1%
	999	度数	11	5	4	20
		q0101 prefecture の %	8.6%	8.9%	5.2%	7.7%
合計	度数	128	56	77	261	
	q0101 prefecture の %	100.0%	100.0%	100.0%	100.0%	

q1703 Central administration: Informal relations. と q0101 prefecture のクロス表

			q0101 prefecture			合計
			1 Mazowieckie	2 Lubelskie	3 Dolnoslaskie	
q1703 Central administration: Informal relations.	0	度数	105	48	68	221
		q0101 prefecture の %	82.0%	85.7%	88.3%	84.7%
	1	度数	12	3	5	20
		q0101 prefecture の %	9.4%	5.4%	6.5%	7.7%
	999	度数	11	5	4	20
		q0101 prefecture の %	8.6%	8.9%	5.2%	7.7%
合計	度数	128	56	77	261	
	q0101 prefecture の %	100.0%	100.0%	100.0%	100.0%	

q1704 Central administration: Cooperate in policy process and budget formulation. と q0101 prefecture のクロス表

			q0101 prefecture			合計
			1 Mazowieckie	2 Lubelskie	3 Dolnoslaskie	
q1704 Central administration: Cooperate in policy process and budget formulation.	0	度数	107	49	70	226
		q0101 prefecture の %	83.6%	87.5%	90.9%	86.6%
	1	度数	10	2	3	15
		q0101 prefecture の %	7.8%	3.6%	3.9%	5.7%
	999	度数	11	5	4	20
		q0101 prefecture の %	8.6%	8.9%	5.2%	7.7%
合計	度数	128	56	77	261	
	q0101 prefecture の %	100.0%	100.0%	100.0%	100.0%	

q1705 Central administration: Exchange opinions on our field of activity, on other related organizations, etc. と q0101 prefecture のクロス表

			q0101 prefecture			合計
			1 Mazowieckie	2 Lubelskie	3 Dolnoslaskie	
q1705 Central administration: Exchange opinions on our field of activity, on other related organizations, etc.	0	度数	75	39	52	166
		q0101 prefecture の %	58.6%	69.6%	67.5%	63.6%
	1	度数	42	12	21	75
		q0101 prefecture の %	32.8%	21.4%	27.3%	28.7%
	999	度数	11	5	4	20
		q0101 prefecture の %	8.6%	8.9%	5.2%	7.7%
合計	度数	128	56	77	261	
	q0101 prefecture の %	100.0%	100.0%	100.0%	100.0%	

q1706 Central administration: Cooperate in the policy implementation. と q0101 prefecture のクロス表

			q0101 prefecture			合計
			1 Mazowieckie	2 Lubelskie	3 Dolnoslaskie	
q1706 Central administration: Cooperate in the policy implementation.	0	度数	102	43	67	212
		q0101 prefecture の %	79.7%	76.8%	87.0%	81.2%
	1	度数	15	8	6	29
		q0101 prefecture の %	11.7%	14.3%	7.8%	11.1%
	999	度数	11	5	4	20
		q0101 prefecture の %	8.6%	8.9%	5.2%	7.7%
合計	度数	128	56	77	261	
	q0101 prefecture の %	100.0%	100.0%	100.0%	100.0%	

q1707 Central administration: Send our members to councils and advisory bodies of public administration. と q0101 prefecture のクロス表

			q0101 prefecture			合計
			1 Mazowieckie	2 Lubelskie	3 Dolnoslaskie	
q1707 Central administration: Send our members to councils and advisory bodies of public administration.	0	度数	95	46	68	209
		q0101 prefecture の %	74.2%	82.1%	88.3%	80.1%
	1	度数	22	5	5	32
		q0101 prefecture の %	17.2%	8.9%	6.5%	12.3%
	999	度数	11	5	4	20
		q0101 prefecture の %	8.6%	8.9%	5.2%	7.7%
合計	度数	128	56	77	261	
	q0101 prefecture の %	100.0%	100.0%	100.0%	100.0%	

q1708 Central administration: Monitor implementation of governmental policies. と q0101 prefecture のクロス表

			q0101 prefecture			合計
			1 Mazowieckie	2 Lubelskie	3 Dolnoslaskie	
q1708 Central administration: Monitor implementation of governmental policies.	0	度数	95	47	67	209
		q0101 prefecture の %	74.8%	83.9%	87.0%	80.4%
	1	度数	21	4	6	31
		q0101 prefecture の %	16.5%	7.1%	7.8%	11.9%
	999	度数	11	5	4	20
		q0101 prefecture の %	8.7%	8.9%	5.2%	7.7%
合計	度数	127	56	77	260	
	q0101 prefecture の %	100.0%	100.0%	100.0%	100.0%	

q1709 Central administration: offer positions to government officials after retiring etc. と q0101 prefecture のクロス表

			q0101 prefecture			合計
			1 Mazowieckie	2 Lubelskie	3 Dolnoslaskie	
q1709 Central administration: offer positions to government officials after retiring etc.	0	度数	116	51	71	238
		q0101 prefecture の %	90.6%	91.1%	92.2%	91.2%
	1	度数	1	0	2	3
		q0101 prefecture の %	.8%	.0%	2.6%	1.1%
	999	度数	11	5	4	20
		q0101 prefecture の %	8.6%	8.9%	5.2%	7.7%
合計	度数	128	56	77	261	
	q0101 prefecture の %	100.0%	100.0%	100.0%	100.0%	

q1710 Local administration: Receive licenses, permissions etc. と q0101 prefecture のクロス表

			q0101 prefecture			合計
			1 Mazowieckie	2 Lubelskie	3 Dolnoslaskie	
q1710 Local administration: Receive licenses, permissions etc.	0	度数	94	38	54	186
		q0101 prefecture の %	73.4%	67.9%	70.1%	71.3%
	1	度数	23	13	19	55
		q0101 prefecture の %	18.0%	23.2%	24.7%	21.1%
	999	度数	11	5	4	20
		q0101 prefecture の %	8.6%	8.9%	5.2%	7.7%
合計	度数	128	56	77	261	
	q0101 prefecture の %	100.0%	100.0%	100.0%	100.0%	

q1711 Local administration: Bound by legal stipulations. と q0101 prefecture のクロス表

			q0101 prefecture			合計
			1 Mazowieckie	2 Lubelskie	3 Dolnoslaskie	
q1711 Local administration: Bound by legal stipulations.	0	度数	71	30	48	149
		q0101 prefecture の %	55.5%	53.6%	62.3%	57.1%
	1	度数	46	21	25	92
		q0101 prefecture の %	35.9%	37.5%	32.5%	35.2%
	999	度数	11	5	4	20
		q0101 prefecture の %	8.6%	8.9%	5.2%	7.7%
合計	度数	128	56	77	261	
	q0101 prefecture の %	100.0%	100.0%	100.0%	100.0%	

q1712 Local administration: Informal relations. と q0101 prefecture のクロス表

			q0101 prefecture			合計
			1 Mazowieckie	2 Lubelskie	3 Dolnoslaskie	
q1712 Local administration: Informal relations.	0	度数	100	36	55	191
		q0101 prefecture の %	78.1%	64.3%	71.4%	73.2%
	1	度数	17	15	18	50
		q0101 prefecture の %	13.3%	26.8%	23.4%	19.2%
	999	度数	11	5	4	20
		q0101 prefecture の %	8.6%	8.9%	5.2%	7.7%
合計	度数	128	56	77	261	
	q0101 prefecture の %	100.0%	100.0%	100.0%	100.0%	

q1713 Local administration: Cooperate in policy process and budget formulation. と q0101 prefecture のクロス表

			q0101 prefecture			合計
			1 Mazowieckie	2 Lubelskie	3 Dolnoslaskie	
q1713 Local administration: Cooperate in policy process and budget formulation.	0	度数	95	39	65	199
		q0101 prefecture の %	74.2%	69.6%	84.4%	76.2%
	1	度数	22	12	8	42
		q0101 prefecture の %	17.2%	21.4%	10.4%	16.1%
	999	度数	11	5	4	20
		q0101 prefecture の %	8.6%	8.9%	5.2%	7.7%
合計	度数	128	56	77	261	
	q0101 prefecture の %	100.0%	100.0%	100.0%	100.0%	

q1714 Local administration: Exchange opinions on our field of activity, on other related organizations, etc. と q0101 prefecture のクロス表

			q0101 prefecture			合計
			1 Mazowieckie	2 Lubelskie	3 Dolnoslaskie	
q1714 Local administration: Exchange opinions on our field of activity, on other related organizations, etc.	0	度数	66	27	38	131
		q0101 prefecture の %	51.6%	48.2%	49.4%	50.2%
	1	度数	51	24	35	110
		q0101 prefecture の %	39.8%	42.9%	45.5%	42.1%
	999	度数	11	5	4	20
		q0101 prefecture の %	8.6%	8.9%	5.2%	7.7%
合計	度数	128	56	77	261	
	q0101 prefecture の %	100.0%	100.0%	100.0%	100.0%	

q1715 Local administration: Cooperate in the policy implementation. と q0101 prefecture のクロス表

			q0101 prefecture			合計
			1 Mazowieckie	2 Lubelskie	3 Dolnoslaskie	
q1715 Local administration: Cooperate in the policy implementation.	0	度数	79	36	45	160
		q0101 prefecture の %	61.7%	64.3%	58.4%	61.3%
	1	度数	38	15	28	81
		q0101 prefecture の %	29.7%	26.8%	36.4%	31.0%
	999	度数	11	5	4	20
		q0101 prefecture の %	8.6%	8.9%	5.2%	7.7%
合計	度数	128	56	77	261	
	q0101 prefecture の %	100.0%	100.0%	100.0%	100.0%	

q1716 Local administration: Send our members to councils and advisory bodies of public administration. と q0101 prefecture のクロス表

			q0101 prefecture			合計
			1 Mazowieckie	2 Lubelskie	3 Dolnoslaskie	
q1716 Local administration: Send our members to councils and advisory bodies of public administration.	0	度数	79	37	55	171
		q0101 prefecture の %	61.7%	66.1%	72.4%	65.8%
	1	度数	38	14	17	69
		q0101 prefecture の %	29.7%	25.0%	22.4%	26.5%
	999	度数	11	5	4	20
		q0101 prefecture の %	8.6%	8.9%	5.3%	7.7%
合計	度数	128	56	76	260	
	q0101 prefecture の %	100.0%	100.0%	100.0%	100.0%	

q1717 Local administration: Monitor implementation of governmental policies. と q0101 prefecture のクロス表

			q0101 prefecture			合計
			1 Mazowieckie	2 Lubelskie	3 Dolnoslaskie	
q1717 Local administration: Monitor implementation of governmental policies.	0	度数	91	39	59	189
		q0101 prefecture の %	71.1%	69.6%	76.6%	72.4%
	1	度数	26	12	14	52
		q0101 prefecture の %	20.3%	21.4%	18.2%	19.9%
	999	度数	11	5	4	20
		q0101 prefecture の %	8.6%	8.9%	5.2%	7.7%
合計	度数	128	56	77	261	
	q0101 prefecture の %	100.0%	100.0%	100.0%	100.0%	

q1718 Local administration: offer positions to government officials after retiring etc. と q0101 prefecture のクロス表

			q0101 prefecture			合計
			1 Mazowieckie	2 Lubelskie	3 Dolnoslaskie	
q1718 Local administration: offer positions to government officials after retiring etc.	0	度数	113	50	70	233
		q0101 prefecture の %	88.3%	89.3%	90.9%	89.3%
	1	度数	4	1	3	8
		q0101 prefecture の %	3.1%	1.8%	3.9%	3.1%
	999	度数	11	5	4	20
		q0101 prefecture の %	8.6%	8.9%	5.2%	7.7%
合計	度数	128	56	77	261	
	q0101 prefecture の %	100.0%	100.0%	100.0%	100.0%	

Q18. How often does your organization contact (by phone or directly) people from the list below for lobbying (direct lobbying)?

q1801 Ministers, public servants of higher ranks today と q0101 prefecture のクロス表

			q0101 prefecture			合計
			1 Mazowieckie	2 Lubelskie	3 Dolnoslaskie	
q1801 Ministers, public servants of higher ranks today	1 Never	度数	75	35	45	155
		q0101 prefecture の %	58.6%	62.5%	58.4%	59.4%
	2 Seldom	度数	21	8	18	47
		q0101 prefecture の %	16.4%	14.3%	23.4%	18.0%
	3 Often	度数	10	3	2	15
		q0101 prefecture の %	7.8%	5.4%	2.6%	5.7%
	4 Quite often	度数	5	0	1	6
		q0101 prefecture の %	3.9%	.0%	1.3%	2.3%
	999	度数	17	10	11	38
		q0101 prefecture の %	13.3%	17.9%	14.3%	14.6%
	合計	度数	128	56	77	261
		q0101 prefecture の %	100.0%	100.0%	100.0%	100.0%

q1802 Public servants of central administration on managerial positions today と q0101 prefecture のクロス表

			q0101 prefecture			合計
			1 Mazowieckie	2 Lubelskie	3 Dolnoslaskie	
q1802 Public servants of central administration on managerial positions today	1 Never	度数	63	30	41	134
		q0101 prefecture の %	49.2%	53.6%	53.2%	51.3%
	2 Seldom	度数	25	9	16	50
		q0101 prefecture の %	19.5%	16.1%	20.8%	19.2%
	3 Often	度数	12	4	1	17
		q0101 prefecture の %	9.4%	7.1%	1.3%	6.5%
	4 Quite often	度数	7	1	1	9
		q0101 prefecture の %	5.5%	1.8%	1.3%	3.4%
	5 Very often	度数	2	0	0	2
		q0101 prefecture の %	1.6%	.0%	.0%	.8%
	999	度数	19	12	18	49
		q0101 prefecture の %	14.8%	21.4%	23.4%	18.8%
合計	度数	128	56	77	261	
	q0101 prefecture の %	100.0%	100.0%	100.0%	100.0%	

q1803 Leaders of local government today と q0101 prefecture のクロス表

			q0101 prefecture			合計
			1 Mazowieckie	2 Lubelskie	3 Dolnoslaskie	
q1803 Leaders of local government today	1 Never	度数	39	13	19	71
		q0101 prefecture の %	30.5%	23.2%	24.7%	27.2%
	2 Seldom	度数	36	18	37	91
		q0101 prefecture の %	28.1%	32.1%	48.1%	34.9%
	3 Often	度数	23	10	5	38
		q0101 prefecture の %	18.0%	17.9%	6.5%	14.6%
	4 Quite often	度数	15	6	9	30
		q0101 prefecture の %	11.7%	10.7%	11.7%	11.5%
5 Very often	度数	4	5	3	12	
	q0101 prefecture の %	3.1%	8.9%	3.9%	4.6%	
999	度数	11	4	4	19	
	q0101 prefecture の %	8.6%	7.1%	5.2%	7.3%	
合計	度数	128	56	77	261	
	q0101 prefecture の %	100.0%	100.0%	100.0%	100.0%	

q1804 Public servants of local administration on managerial positions today と q0101 prefecture のクロス表

			q0101 prefecture			合計
			1 Mazowieckie	2 Lubelskie	3 Dolnoslaskie	
q1804 Public servants of local administration on managerial positions today	1 Never	度数	38	12	14	64
		q0101 prefecture の %	29.7%	21.4%	18.2%	24.5%
	2 Seldom	度数	40	17	34	91
		q0101 prefecture の %	31.3%	30.4%	44.2%	34.9%
	3 Often	度数	19	11	12	42
		q0101 prefecture の %	14.8%	19.6%	15.6%	16.1%
	4 Quite often	度数	13	7	7	27
		q0101 prefecture の %	10.2%	12.5%	9.1%	10.3%
5 Very often	度数	7	5	4	16	
	q0101 prefecture の %	5.5%	8.9%	5.2%	6.1%	
999	度数	11	4	6	21	
	q0101 prefecture の %	8.6%	7.1%	7.8%	8.0%	
合計	度数	128	56	77	261	
	q0101 prefecture の %	100.0%	100.0%	100.0%	100.0%	

q1805 Ministers, public servants of higher ranks 10 years ago と q0101 prefecture のクロス表

			q0101 prefecture			合計
			1 Mazowieckie	2 Lubelskie	3 Dolnoslaskie	
q1805 Ministers, public servants of higher ranks 10 years ago	1 Never	度数	61	23	31	115
		q0101 prefecture の %	47.7%	41.1%	40.3%	44.1%
	2 Seldom	度数	11	5	14	30
		q0101 prefecture の %	8.6%	8.9%	18.2%	11.5%
	3 Often	度数	5	2	1	8
		q0101 prefecture の %	3.9%	3.6%	1.3%	3.1%
	4 Quite often	度数	5	1	1	7
		q0101 prefecture の %	3.9%	1.8%	1.3%	2.7%
5 Very often	度数	3	0	2	5	
	q0101 prefecture の %	2.3%	.0%	2.6%	1.9%	
999	度数	43	25	28	96	
	q0101 prefecture の %	33.6%	44.6%	36.4%	36.8%	
合計	度数	128	56	77	261	
	q0101 prefecture の %	100.0%	100.0%	100.0%	100.0%	

q1806 Public servants of central administration on managerial positions 10 years ago と q0101 prefecture のクロス表

			q0101 prefecture			合計
			1 Mazowieckie	2 Lubelskie	3 Dolnoslaskie	
q1806 Public servants of central administration on managerial positions 10 years ago	1 Never	度数	54	20	33	107
		q0101 prefecture の %	42.2%	35.7%	42.9%	41.0%
	2 Seldom	度数	14	5	8	27
		q0101 prefecture の %	10.9%	8.9%	10.4%	10.3%
	3 Often	度数	7	1	3	11
		q0101 prefecture の %	5.5%	1.8%	3.9%	4.2%
	4 Quite often	度数	4	0	1	5
		q0101 prefecture の %	3.1%	.0%	1.3%	1.9%
	5 Very often	度数	4	1	2	7
		q0101 prefecture の %	3.1%	1.8%	2.6%	2.7%
999	度数	45	29	30	104	
	q0101 prefecture の %	35.2%	51.8%	39.0%	39.8%	
合計	度数	128	56	77	261	
	q0101 prefecture の %	100.0%	100.0%	100.0%	100.0%	

q1807 Leaders of local government 10 years ago と q0101 prefecture のクロス表

			q0101 prefecture			合計
			1 Mazowieckie	2 Lubelskie	3 Dolnoslaskie	
q1807 Leaders of local government 10 years ago	1 Never	度数	43	15	23	81
		q0101 prefecture の %	33.6%	26.8%	29.9%	31.0%
	2 Seldom	度数	26	9	16	51
		q0101 prefecture の %	20.3%	16.1%	20.8%	19.5%
	3 Often	度数	12	7	4	23
		q0101 prefecture の %	9.4%	12.5%	5.2%	8.8%
	4 Quite often	度数	7	1	7	15
		q0101 prefecture の %	5.5%	1.8%	9.1%	5.7%
	5 Very often	度数	5	2	2	9
		q0101 prefecture の %	3.9%	3.6%	2.6%	3.4%
999	度数	35	22	25	82	
	q0101 prefecture の %	27.3%	39.3%	32.5%	31.4%	
合計	度数	128	56	77	261	
	q0101 prefecture の %	100.0%	100.0%	100.0%	100.0%	

q1808 Public servants of local administration on managerial positions 10 years ago と q0101 prefecture のクロス表

			q0101 prefecture			合計
			1 Mazowieckie	2 Lubelskie	3 Dolnoslaskie	
q1808 Public servants of local administration on managerial positions 10 years ago	1 Never	度数	45	14	19	78
		q0101 prefecture の %	35.2%	25.0%	24.7%	29.9%
	2 Seldom	度数	25	8	20	53
		q0101 prefecture の %	19.5%	14.3%	26.0%	20.3%
	3 Often	度数	10	8	6	24
		q0101 prefecture の %	7.8%	14.3%	7.8%	9.2%
	4 Quite often	度数	7	3	4	14
		q0101 prefecture の %	5.5%	5.4%	5.2%	5.4%
	5 Very often	度数	4	2	3	9
		q0101 prefecture の %	3.1%	3.6%	3.9%	3.4%
999	度数	37	21	25	83	
	q0101 prefecture の %	28.9%	37.5%	32.5%	31.8%	
合計	度数	128	56	77	261	
	q0101 prefecture の %	100.0%	100.0%	100.0%	100.0%	

Q19. How often does your organization contact people from the list below to ask them to influence the policies of local or central governments (indirect lobbying)? Specify the frequency today and 10 years ago, separately for local and central governments.

q1901 Central government: Parliament members from your election district today と q0101 prefecture のクロス表

			q0101 prefecture			合計
			1 Mazowieckie	2 Lubelskie	3 Dolnoslaskie	
q1901 Central government: Parliament members from your election district today	1 Never	度数	69	30	38	137
		q0101 prefecture の %	53.9%	53.6%	50.0%	52.7%
	2 Seldom	度数	24	11	19	54
		q0101 prefecture の %	18.8%	19.6%	25.0%	20.8%
	3 Often	度数	9	2	9	20
		q0101 prefecture の %	7.0%	3.6%	11.8%	7.7%
	4 Quite often	度数	3	3	1	7
		q0101 prefecture の %	2.3%	5.4%	1.3%	2.7%
	5 Very often	度数	3	1	0	4
		q0101 prefecture の %	2.3%	1.8%	.0%	1.5%
	99	度数	0	0	1	1
		q0101 prefecture の %	.0%	.0%	1.3%	.4%
	999	度数	20	9	8	37
		q0101 prefecture の %	15.6%	16.1%	10.5%	14.2%
合計	度数	128	56	76	260	
	q0101 prefecture の %	100.0%	100.0%	100.0%	100.0%	

q1902 Central government: Parliament members from other election districts today と q0101 prefecture のクロス表

			q0101 prefecture			合計
			1 Mazowieckie	2 Lubelskie	3 Dolnoslaskie	
q1902 Central government: Parliament members from other election districts today	1 Never	度数	77	38	53	168
		q0101 prefecture の %	60.2%	67.9%	68.8%	64.4%
	2 Seldom	度数	22	8	11	41
		q0101 prefecture の %	17.2%	14.3%	14.3%	15.7%
	3 Often	度数	7	0	1	8
		q0101 prefecture の %	5.5%	.0%	1.3%	3.1%
	4 Quite often	度数	2	2	0	4
		q0101 prefecture の %	1.6%	3.6%	.0%	1.5%
	5 Very often	度数	1	0	0	1
		q0101 prefecture の %	.8%	.0%	.0%	.4%
	999	度数	19	8	12	39
		q0101 prefecture の %	14.8%	14.3%	15.6%	14.9%
	合計	度数	128	56	77	261
		q0101 prefecture の %	100.0%	100.0%	100.0%	100.0%

q1903 Central government: City, town presidents, village chiefs or other leaders of local government today と q0101 prefecture のクロス表

			q0101 prefecture			合計
			1 Mazowieckie	2 Lubelskie	3 Dolnoslaskie	
q1903 Central government: City, town presidents, village chiefs or other leaders of local government today	1 Never	度数	46	20	34	100
		q0101 prefecture の %	35.9%	35.7%	44.2%	38.3%
	2 Seldom	度数	40	16	20	76
		q0101 prefecture の %	31.3%	28.6%	26.0%	29.1%
	3 Often	度数	17	8	9	34
		q0101 prefecture の %	13.3%	14.3%	11.7%	13.0%
	4 Quite often	度数	16	4	6	26
		q0101 prefecture の %	12.5%	7.1%	7.8%	10.0%
	5 Very often	度数	3	2	1	6
		q0101 prefecture の %	2.3%	3.6%	1.3%	2.3%
	999	度数	6	6	7	19
		q0101 prefecture の %	4.7%	10.7%	9.1%	7.3%
	合計	度数	128	56	77	261
		q0101 prefecture の %	100.0%	100.0%	100.0%	100.0%

q1904 Central government: Local assembly members today と q0101 prefecture のクロス表

			q0101 prefecture			合計
			1 Mazowieckie	2 Lubelskie	3 Dolnoslaskie	
q1904 Central government: Local assembly members today	1 Never	度数	53	18	34	105
		q0101 prefecture の %	41.4%	32.1%	44.2%	40.2%
	2 Seldom	度数	33	15	14	62
		q0101 prefecture の %	25.8%	26.8%	18.2%	23.8%
	3 Often	度数	11	7	9	27
		q0101 prefecture の %	8.6%	12.5%	11.7%	10.3%
	4 Quite often	度数	6	4	8	18
		q0101 prefecture の %	4.7%	7.1%	10.4%	6.9%
	5 Very often	度数	3	4	1	8
		q0101 prefecture の %	2.3%	7.1%	1.3%	3.1%
999	度数	22	8	11	41	
	q0101 prefecture の %	17.2%	14.3%	14.3%	15.7%	
合計	度数	128	56	77	261	
	q0101 prefecture の %	100.0%	100.0%	100.0%	100.0%	

q1905 Local government: Parliament members from your election district 10 years ago と q0101 prefecture のクロス表

			q0101 prefecture			合計
			1 Mazowieckie	2 Lubelskie	3 Dolnoslaskie	
q1905 Local government: Parliament members from your election district 10 years ago	1 Never	度数	69	31	35	135
		q0101 prefecture の %	53.9%	55.4%	45.5%	51.7%
	2 Seldom	度数	22	11	20	53
		q0101 prefecture の %	17.2%	19.6%	26.0%	20.3%
	3 Often	度数	10	3	8	21
		q0101 prefecture の %	7.8%	5.4%	10.4%	8.0%
	4 Quite often	度数	3	2	2	7
		q0101 prefecture の %	2.3%	3.6%	2.6%	2.7%
	5 Very often	度数	2	0	0	2
		q0101 prefecture の %	1.6%	.0%	.0%	.8%
999	度数	22	9	12	43	
	q0101 prefecture の %	17.2%	16.1%	15.6%	16.5%	
合計	度数	128	56	77	261	
	q0101 prefecture の %	100.0%	100.0%	100.0%	100.0%	

q1906 Local government: Parliament members from other election districts 10 years ago と q0101 prefecture のクロス表

			q0101 prefecture			合計
			1 Mazowieckie	2 Lubelskie	3 Dolnoslaskie	
q1906 Local government: Parliament members from other election districts 10 years ago	1 Never	度数	51	22	28	101
		q0101 prefecture の %	39.8%	39.3%	36.4%	38.7%
	2 Seldom	度数	38	11	20	69
		q0101 prefecture の %	29.7%	19.6%	26.0%	26.4%
	3 Often	度数	15	6	12	33
		q0101 prefecture の %	11.7%	10.7%	15.6%	12.6%
	4 Quite often	度数	7	7	6	20
		q0101 prefecture の %	5.5%	12.5%	7.8%	7.7%
	5 Very often	度数	3	5	1	9
		q0101 prefecture の %	2.3%	8.9%	1.3%	3.4%
999	度数	14	5	10	29	
	q0101 prefecture の %	10.9%	8.9%	13.0%	11.1%	
合計	度数	128	56	77	261	
	q0101 prefecture の %	100.0%	100.0%	100.0%	100.0%	

q1907 Local government: City, town presidents, village chiefs or other leaders of local government 10 years ago と q0101 prefecture のクロス表

			q0101 prefecture			合計
			1 Mazowieckie	2 Lubelskie	3 Dolnoslaskie	
q1907 Local government: City, town presidents, village chiefs or other leaders of local government 10 years ago	1 Never	度数	55	22	31	108
		q0101 prefecture の %	43.0%	39.3%	40.3%	41.4%
	2 Seldom	度数	29	14	20	63
		q0101 prefecture の %	22.7%	25.0%	26.0%	24.1%
	3 Often	度数	16	9	10	35
		q0101 prefecture の %	12.5%	16.1%	13.0%	13.4%
	4 Quite often	度数	7	4	5	16
	q0101 prefecture の %	5.5%	7.1%	6.5%	6.1%	
5 Very often	度数	1	1	0	2	
	q0101 prefecture の %	.8%	1.8%	.0%	.8%	
999	度数	20	6	11	37	
	q0101 prefecture の %	15.6%	10.7%	14.3%	14.2%	
合計	度数	128	56	77	261	
	q0101 prefecture の %	100.0%	100.0%	100.0%	100.0%	

q1908 Local government: Local assembly members today 10 years ago と q0101 prefecture のクロス表

			q0101 prefecture			合計
			1 Mazowieckie	2 Lubelskie	3 Dolnoslaskie	
q1908 Local government: Local assembly members today 10 years ago	1 Never	度数	71	33	44	148
		q0101 prefecture の %	55.5%	58.9%	57.1%	56.7%
	2 Seldom	度数	23	4	9	36
		q0101 prefecture の %	18.0%	7.1%	11.7%	13.8%
	3 Often	度数	3	8	2	13
		q0101 prefecture の %	2.3%	14.3%	2.6%	5.0%
	4 Quite often	度数	5	2	5	12
	q0101 prefecture の %	3.9%	3.6%	6.5%	4.6%	
5 Very often	度数	3	2	0	5	
	q0101 prefecture の %	2.3%	3.6%	.0%	1.9%	
999	度数	23	7	17	47	
	q0101 prefecture の %	18.0%	12.5%	22.1%	18.0%	
合計	度数	128	56	77	261	
	q0101 prefecture の %	100.0%	100.0%	100.0%	100.0%	

q1909 Central government: Parliament members today と q0101 prefecture のクロス表

			q0101 prefecture			合計
			1 Mazowieckie	2 Lubelskie	3 Dolnoslaskie	
q1909 Central government: Parliament members today	1 Never	度数	62	20	33	115
		q0101 prefecture の %	48.4%	35.7%	42.9%	44.1%
	2 Seldom	度数	12	2	12	26
		q0101 prefecture の %	9.4%	3.6%	15.6%	10.0%
	3 Often	度数	7	6	2	15
		q0101 prefecture の %	5.5%	10.7%	2.6%	5.7%
	4 Quite often	度数	2	3	2	7
	q0101 prefecture の %	1.6%	5.4%	2.6%	2.7%	
5 Very often	度数	4	0	1	5	
	q0101 prefecture の %	3.1%	.0%	1.3%	1.9%	
999	度数	41	25	27	93	
	q0101 prefecture の %	32.0%	44.6%	35.1%	35.6%	
合計	度数	128	56	77	261	
	q0101 prefecture の %	100.0%	100.0%	100.0%	100.0%	

q1910 Central government: Local assembly members today と q0101 prefecture のクロス表

			q0101 prefecture			合計
			1 Mazowieckie	2 Lubelskie	3 Dolnoslaskie	
q1910 Central government: Local assembly members today	1 Never	度数	68	23	40	131
		q0101 prefecture の %	53.1%	41.1%	51.9%	50.2%
	2 Seldom	度数	11	6	7	24
		q0101 prefecture の %	8.6%	10.7%	9.1%	9.2%
	3 Often	度数	3	1	2	6
		q0101 prefecture の %	2.3%	1.8%	2.6%	2.3%
	4 Quite often	度数	2	0	0	2
		q0101 prefecture の %	1.6%	.0%	.0%	.8%
	5 Very often	度数	3	0	0	3
		q0101 prefecture の %	2.3%	.0%	.0%	1.1%
999	度数	41	26	28	95	
	q0101 prefecture の %	32.0%	46.4%	36.4%	36.4%	
合計	度数	128	56	77	261	
	q0101 prefecture の %	100.0%	100.0%	100.0%	100.0%	

q1911 Central government: Locally influential people today と q0101 prefecture のクロス表

			q0101 prefecture			合計
			1 Mazowieckie	2 Lubelskie	3 Dolnoslaskie	
q1911 Central government: Locally influential people today	1 Never	度数	52	17	30	99
		q0101 prefecture の %	40.6%	30.4%	39.0%	37.9%
	2 Seldom	度数	22	6	11	39
		q0101 prefecture の %	17.2%	10.7%	14.3%	14.9%
	3 Often	度数	7	6	4	17
		q0101 prefecture の %	5.5%	10.7%	5.2%	6.5%
	4 Quite often	度数	6	4	4	14
		q0101 prefecture の %	4.7%	7.1%	5.2%	5.4%
	5 Very often	度数	5	0	3	8
		q0101 prefecture の %	3.9%	.0%	3.9%	3.1%
999	度数	36	23	25	84	
	q0101 prefecture の %	28.1%	41.1%	32.5%	32.2%	
合計	度数	128	56	77	261	
	q0101 prefecture の %	100.0%	100.0%	100.0%	100.0%	

q1912 Central government: Representatives of Catholic Church today と q0101 prefecture のクロス表

			q0101 prefecture			合計
			1 Mazowieckie	2 Lubelskie	3 Dolnoslaskie	
q1912 Central government: Representatives of Catholic Church today	1 Never	度数	52	15	29	96
		q0101 prefecture の %	40.6%	26.8%	37.7%	36.8%
	2 Seldom	度数	22	10	5	37
		q0101 prefecture の %	17.2%	17.9%	6.5%	14.2%
	3 Often	度数	2	4	8	14
		q0101 prefecture の %	1.6%	7.1%	10.4%	5.4%
	4 Quite often	度数	3	4	3	10
		q0101 prefecture の %	2.3%	7.1%	3.9%	3.8%
	5 Very often	度数	3	0	4	7
		q0101 prefecture の %	2.3%	.0%	5.2%	2.7%
32	度数	0	0	1	1	
	q0101 prefecture の %	.0%	.0%	1.3%	.4%	
999	度数	46	23	27	96	
	q0101 prefecture の %	35.9%	41.1%	35.1%	36.8%	
合計	度数	128	56	77	261	
	q0101 prefecture の %	100.0%	100.0%	100.0%	100.0%	

q1913 Local government: Parliament members 10 years ago と q0101 prefecture のクロス表

			q0101 prefecture			合計
			1 Mazowieckie	2 Lubelskie	3 Dolnoslaskie	
q1913 Local government: Parliament members 10 years ago	1 Never	度数	60	21	31	112
		q0101 prefecture の %	46.9%	37.5%	40.3%	42.9%
	2 Seldom	度数	16	7	12	35
		q0101 prefecture の %	12.5%	12.5%	15.6%	13.4%
	3 Often	度数	6	5	4	15
		q0101 prefecture の %	4.7%	8.9%	5.2%	5.7%
	4 Quite often	度数	2	0	1	3
		q0101 prefecture の %	1.6%	.0%	1.3%	1.1%
	5 Very often	度数	1	0	0	1
		q0101 prefecture の %	.8%	.0%	.0%	.4%
11	度数	1	0	0	1	
	q0101 prefecture の %	.8%	.0%	.0%	.4%	
999	度数	42	23	29	94	
	q0101 prefecture の %	32.8%	41.1%	37.7%	36.0%	
合計	度数	128	56	77	261	
	q0101 prefecture の %	100.0%	100.0%	100.0%	100.0%	

q1914 Local government: Local assembly members 10 years ago と q0101 prefecture のクロス表

			q0101 prefecture			合計
			1 Mazowieckie	2 Lubelskie	3 Dolnoslaskie	
q1914 Local government: Local assembly members 10 years ago	1 Never	度数	54	18	28	100
		q0101 prefecture の %	42.2%	32.1%	36.4%	38.3%
	2 Seldom	度数	23	10	14	47
		q0101 prefecture の %	18.0%	17.9%	18.2%	18.0%
	3 Often	度数	4	5	4	13
		q0101 prefecture の %	3.1%	8.9%	5.2%	5.0%
	4 Quite often	度数	3	2	2	7
		q0101 prefecture の %	2.3%	3.6%	2.6%	2.7%
	5 Very often	度数	4	0	2	6
		q0101 prefecture の %	3.1%	.0%	2.6%	2.3%
999	度数	40	21	27	88	
	q0101 prefecture の %	31.3%	37.5%	35.1%	33.7%	
合計	度数	128	56	77	261	
	q0101 prefecture の %	100.0%	100.0%	100.0%	100.0%	

q1915 Local government: Locally influential people 10 years ago と q0101 prefecture のクロス表

			q0101 prefecture			合計
			1 Mazowieckie	2 Lubelskie	3 Dolnoslaskie	
q1915 Local government: Locally influential people 10 years ago	1 Never	度数	56	18	28	102
		q0101 prefecture の %	43.8%	32.1%	36.4%	39.1%
	2 Seldom	度数	18	9	12	39
		q0101 prefecture の %	14.1%	16.1%	15.6%	14.9%
	3 Often	度数	6	5	7	18
		q0101 prefecture の %	4.7%	8.9%	9.1%	6.9%
	4 Quite often	度数	3	3	2	8
		q0101 prefecture の %	2.3%	5.4%	2.6%	3.1%
	5 Very often	度数	3	0	0	3
		q0101 prefecture の %	2.3%	.0%	.0%	1.1%
999	度数	42	21	28	91	
	q0101 prefecture の %	32.8%	37.5%	36.4%	34.9%	
合計	度数	128	56	77	261	
	q0101 prefecture の %	100.0%	100.0%	100.0%	100.0%	

q1916 Local government: Representatives of Catholic Church 10 years ago と q0101 prefecture のクロス表

			q0101 prefecture			合計
			1 Mazowieckie	2 Lubelskie	3 Dolnoslaskie	
q1916 Local government: Representatives of Catholic Church 10 years ago	1 Never	度数	63	21	33	117
		q0101 prefecture の %	49.2%	37.5%	42.9%	44.8%
	2 Seldom	度数	14	9	6	29
		q0101 prefecture の %	10.9%	16.1%	7.8%	11.1%
	3 Often	度数	4	1	3	8
		q0101 prefecture の %	3.1%	1.8%	3.9%	3.1%
	4 Quite often	度数	1	1	3	5
q0101 prefecture の %		.8%	1.8%	3.9%	1.9%	
5 Very often	度数	3	1	0	4	
	q0101 prefecture の %	2.3%	1.8%	.0%	1.5%	
999	度数	43	23	32	98	
	q0101 prefecture の %	33.6%	41.1%	41.6%	37.5%	
合計	度数	128	56	77	261	
	q0101 prefecture の %	100.0%	100.0%	100.0%	100.0%	

Q20. How often does your organization contact following political parties to lobby?

q2001 Civic Platform (Platforma Obywatelska) today と q0101 prefecture のクロス表

			q0101 prefecture			合計
			1 Mazowieckie	2 Lubelskie	3 Dolnoslaskie	
q2001 Civic Platform (Platforma Obywatelska) today	1 Never	度数	87	36	56	179
		q0101 prefecture の %	68.0%	64.3%	72.7%	68.6%
	2 Seldom	度数	14	9	8	31
		q0101 prefecture の %	10.9%	16.1%	10.4%	11.9%
	3 Often	度数	9	1	6	16
		q0101 prefecture の %	7.0%	1.8%	7.8%	6.1%
	4 Quite often	度数	6	2	2	10
q0101 prefecture の %		4.7%	3.6%	2.6%	3.8%	
5 Very often	度数	0	1	0	1	
	q0101 prefecture の %	.0%	1.8%	.0%	.4%	
999	度数	12	7	5	24	
	q0101 prefecture の %	9.4%	12.5%	6.5%	9.2%	
合計	度数	128	56	77	261	
	q0101 prefecture の %	100.0%	100.0%	100.0%	100.0%	

q2002 Law and Justice (Prawo i Sprawiedliwo??) today と q0101 prefecture のクロス表

			q0101 prefecture			合計
			1 Mazowieckie	2 Lubelskie	3 Dolnoslaskie	
q2002 Law and Justice (Prawo i Sprawiedliwo??) today	1 Never	度数	90	37	59	186
		q0101 prefecture の %	70.3%	66.1%	76.6%	71.3%
	2 Seldom	度数	16	9	6	31
		q0101 prefecture の %	12.5%	16.1%	7.8%	11.9%
	3 Often	度数	6	4	3	13
		q0101 prefecture の %	4.7%	7.1%	3.9%	5.0%
	4 Quite often	度数	1	1	0	2
q0101 prefecture の %		.8%	1.8%	.0%	.8%	
5 Very often	度数	1	0	1	2	
	q0101 prefecture の %	.8%	.0%	1.3%	.8%	
999	度数	14	5	8	27	
	q0101 prefecture の %	10.9%	8.9%	10.4%	10.3%	
合計	度数	128	56	77	261	
	q0101 prefecture の %	100.0%	100.0%	100.0%	100.0%	

q2003 Democratic Left Alliance (Sojusz Lewicy Demokratycznej) today と q0101 prefecture のクロス表

			q0101 prefecture			合計
			1 Mazowieckie	2 Lubelskie	3 Dolnoslaskie	
q2003 Democratic Left Alliance (Sojusz Lewicy Demokratycznej) today	1 Never	度数	89	41	59	189
		q0101 prefecture の %	69.5%	73.2%	76.6%	72.4%
	2 Seldom	度数	16	3	8	27
		q0101 prefecture の %	12.5%	5.4%	10.4%	10.3%
	3 Often	度数	8	3	1	12
		q0101 prefecture の %	6.3%	5.4%	1.3%	4.6%
	4 Quite often	度数	1	1	1	3
	q0101 prefecture の %	.8%	1.8%	1.3%	1.1%	
13	度数	1	0	0	1	
	q0101 prefecture の %	.8%	.0%	.0%	.4%	
999	度数	13	8	8	29	
	q0101 prefecture の %	10.2%	14.3%	10.4%	11.1%	
合計	度数	128	56	77	261	
	q0101 prefecture の %	100.0%	100.0%	100.0%	100.0%	

q2004 Polish People' s Party (Polskie Stronnictwo Ludowe) today と q0101 prefecture のクロス表

			q0101 prefecture			合計
			1 Mazowieckie	2 Lubelskie	3 Dolnoslaskie	
q2004 Polish People' s Party (Polskie Stronnictwo Ludowe) today	1 Never	度数	92	40	62	194
		q0101 prefecture の %	71.9%	71.4%	80.5%	74.3%
	2 Seldom	度数	15	4	5	24
		q0101 prefecture の %	11.7%	7.1%	6.5%	9.2%
	3 Often	度数	4	4	0	8
		q0101 prefecture の %	3.1%	7.1%	.0%	3.1%
	4 Quite often	度数	1	0	0	1
	q0101 prefecture の %	.8%	.0%	.0%	.4%	
5 Very often	度数	0	1	0	1	
	q0101 prefecture の %	.0%	1.8%	.0%	.4%	
999	度数	16	7	10	33	
	q0101 prefecture の %	12.5%	12.5%	13.0%	12.6%	
合計	度数	128	56	77	261	
	q0101 prefecture の %	100.0%	100.0%	100.0%	100.0%	

q2005 Social Democracy of Poland (Socjaldemokracja Polska) today と q0101 prefecture のクロス表

			q0101 prefecture			合計
			1 Mazowieckie	2 Lubelskie	3 Dolnoslaskie	
q2005 Social Democracy of Poland (Socjaldemokracja Polska) today	1 Never	度数	99	44	67	210
		q0101 prefecture の %	77.3%	78.6%	87.0%	80.5%
	2 Seldom	度数	8	3	1	12
		q0101 prefecture の %	6.3%	5.4%	1.3%	4.6%
	3 Often	度数	2	1	0	3
		q0101 prefecture の %	1.6%	1.8%	.0%	1.1%
	4 Quite often	度数	1	0	0	1
	q0101 prefecture の %	.8%	.0%	.0%	.4%	
5 Very often	度数	1	0	0	1	
	q0101 prefecture の %	.8%	.0%	.0%	.4%	
999	度数	17	8	9	34	
	q0101 prefecture の %	13.3%	14.3%	11.7%	13.0%	
合計	度数	128	56	77	261	
	q0101 prefecture の %	100.0%	100.0%	100.0%	100.0%	

q2006 Self-defense of Poland (Samoobrona RP) today と q0101 prefecture のクロス表

			q0101 prefecture			合計
			1 Mazowieckie	2 Lubelskie	3 Dolnoslaskie	
q2006 Self-defense of Poland (Samoobrona RP) today	1 Never	度数	100	44	67	211
		q0101 prefecture の %	78.1%	80.0%	87.0%	81.2%
	2 Seldom	度数	8	2	1	11
		q0101 prefecture の %	6.3%	3.6%	1.3%	4.2%
	999	度数	20	9	9	38
		q0101 prefecture の %	15.6%	16.4%	11.7%	14.6%
合計	度数	128	55	77	260	
	q0101 prefecture の %	100.0%	100.0%	100.0%	100.0%	

q2007 League of Polish Families (Liga Polskich Rodzin) today と q0101 prefecture のクロス表

			q0101 prefecture			合計
			1 Mazowieckie	2 Lubelskie	3 Dolnoslaskie	
q2007 League of Polish Families (Liga Polskich Rodzin) today	1 Never	度数	99	44	67	210
		q0101 prefecture の %	77.3%	78.6%	87.0%	80.5%
	2 Seldom	度数	10	1	1	12
		q0101 prefecture の %	7.8%	1.8%	1.3%	4.6%
	3 Often	度数	1	1	0	2
		q0101 prefecture の %	.8%	1.8%	.0%	.8%
999	度数	18	10	9	37	
	q0101 prefecture の %	14.1%	17.9%	11.7%	14.2%	
合計	度数	128	56	77	261	
	q0101 prefecture の %	100.0%	100.0%	100.0%	100.0%	

q2008Cs1 Other today と q0101 prefecture のクロス表

			q0101 prefecture			合計
			1 Mazowieckie	2 Lubelskie	3 Dolnoslaskie	
q2008Cs1 Other today	1 Never	度数	74	32	49	155
		q0101 prefecture の %	93.7%	97.0%	94.2%	94.5%
	2 Seldom	度数	3	0	2	5
		q0101 prefecture の %	3.8%	.0%	3.8%	3.0%
	3 Often	度数	1	0	0	1
		q0101 prefecture の %	1.3%	.0%	.0%	.6%
4 Quite often	度数	1	0	0	1	
	q0101 prefecture の %	1.3%	.0%	.0%	.6%	
999	度数	0	1	1	2	
	q0101 prefecture の %	.0%	3.0%	1.9%	1.2%	
合計	度数	79	33	52	164	
	q0101 prefecture の %	100.0%	100.0%	100.0%	100.0%	

q2009 Civic Platform (Platforma Obywatelska) 5 years ago と q0101 prefecture のクロス表

			q0101 prefecture			合計
			1 Mazowieckie	2 Lubelskie	3 Dolnoslaskie	
q2009 Civic Platform (Platforma Obywatelska) 5 years ago	0	度数	1	0	0	1
		q0101 prefecture の %	.8%	.0%	.0%	.4%
	1 Never	度数	72	29	46	147
		q0101 prefecture の %	56.3%	51.8%	59.7%	56.3%
	2 Seldom	度数	9	2	5	16
		q0101 prefecture の %	7.0%	3.6%	6.5%	6.1%
	3 Often	度数	2	1	4	7
		q0101 prefecture の %	1.6%	1.8%	5.2%	2.7%
	4 Quite often	度数	2	0	1	3
		q0101 prefecture の %	1.6%	.0%	1.3%	1.1%
999	度数	42	24	21	87	
	q0101 prefecture の %	32.8%	42.9%	27.3%	33.3%	
合計	度数	128	56	77	261	
	q0101 prefecture の %	100.0%	100.0%	100.0%	100.0%	

q2010 Law and Justice (Prawo i Sprawiedliwo??) 5 years ago と q0101 prefecture のクロス表

			q0101 prefecture			合計
			1 Mazowieckie	2 Lubelskie	3 Dolnoslaskie	
q2010 Law and Justice (Prawo i Sprawiedliwo??) 5 years ago	0	度数	1	0	0	1
		q0101 prefecture の %	.8%	.0%	.0%	.4%
	1 Never	度数	72	28	46	146
		q0101 prefecture の %	56.3%	50.0%	59.7%	55.9%
	2 Seldom	度数	6	4	3	13
		q0101 prefecture の %	4.7%	7.1%	3.9%	5.0%
	3 Often	度数	8	2	4	14
		q0101 prefecture の %	6.3%	3.6%	5.2%	5.4%
	4 Quite often	度数	0	0	1	1
		q0101 prefecture の %	.0%	.0%	1.3%	.4%
5 Very often	度数	1	0	1	2	
	q0101 prefecture の %	.8%	.0%	1.3%	.8%	
999	度数	40	22	22	84	
	q0101 prefecture の %	31.3%	39.3%	28.6%	32.2%	
合計	度数	128	56	77	261	
	q0101 prefecture の %	100.0%	100.0%	100.0%	100.0%	

q2011 Democratic Left Alliance (Sojusz Lewicy Demokratycznej) 5 years ago と q0101 prefecture のクロス表

			q0101 prefecture			合計
			1 Mazowieckie	2 Lubelskie	3 Dolnoslaskie	
q2011 Democratic Left Alliance (Sojusz Lewicy Demokratycznej) 5 years ago	0	度数	1	0	0	1
		q0101 prefecture の %	.8%	.0%	.0%	.4%
	1 Never	度数	70	27	43	140
		q0101 prefecture の %	54.7%	48.2%	55.8%	53.6%
	2 Seldom	度数	10	4	9	23
		q0101 prefecture の %	7.8%	7.1%	11.7%	8.8%
	3 Often	度数	5	1	2	8
		q0101 prefecture の %	3.9%	1.8%	2.6%	3.1%
	4 Quite often	度数	1	2	1	4
		q0101 prefecture の %	.8%	3.6%	1.3%	1.5%
5 Very often	度数	2	0	0	2	
	q0101 prefecture の %	1.6%	.0%	.0%	.8%	
999	度数	39	22	22	83	
	q0101 prefecture の %	30.5%	39.3%	28.6%	31.8%	
合計	度数	128	56	77	261	
	q0101 prefecture の %	100.0%	100.0%	100.0%	100.0%	

q2012 Polish People' s Party (Polskie Stronnictwo Ludowe) 5 years ago と q0101 prefecture のクロス表

			q0101 prefecture			合計
			1 Mazowieckie	2 Lubelskie	3 Dolnoslaskie	
q2012 Polish People' s Party (Polskie Stronnictwo Ludowe) 5 years ago	0	度数	1	0	0	1
		q0101 prefecture の %	.8%	.0%	.0%	.4%
	1 Never	度数	71	28	49	148
		q0101 prefecture の %	55.5%	50.0%	63.6%	56.7%
	2 Seldom	度数	11	2	3	16
		q0101 prefecture の %	8.6%	3.6%	3.9%	6.1%
	3 Often	度数	4	1	2	7
		q0101 prefecture の %	3.1%	1.8%	2.6%	2.7%
	4 Quite often	度数	1	4	1	6
		q0101 prefecture の %	.8%	7.1%	1.3%	2.3%
5 Very often	度数	1	0	0	1	
	q0101 prefecture の %	.8%	.0%	.0%	.4%	
999	度数	39	21	22	82	
	q0101 prefecture の %	30.5%	37.5%	28.6%	31.4%	
合計	度数	128	56	77	261	
	q0101 prefecture の %	100.0%	100.0%	100.0%	100.0%	

q2013 Self-defense of Poland (Samoobrona RP) 5 years ago と q0101 prefecture のクロス表

			q0101 prefecture			合計
			1 Mazowieckie	2 Lubelskie	3 Dolnoslaskie	
q2013 Self-defense of Poland (Samoobrona RP) 5 years ago	0	度数	1	0	0	1
		q0101 prefecture の %	.8%	.0%	.0%	.4%
	1 Never	度数	79	30	51	160
		q0101 prefecture の %	61.7%	53.6%	66.2%	61.3%
	2 Seldom	度数	4	3	1	8
		q0101 prefecture の %	3.1%	5.4%	1.3%	3.1%
	5 Very often	度数	1	0	1	2
		q0101 prefecture の %	.8%	.0%	1.3%	.8%
	999	度数	43	23	24	90
		q0101 prefecture の %	33.6%	41.1%	31.2%	34.5%
合計	度数	128	56	77	261	
	q0101 prefecture の %	100.0%	100.0%	100.0%	100.0%	

q2014 League of Polish Families (Liga Polskich Rodzin) 5 years ago と q0101 prefecture のクロス表

			q0101 prefecture			合計
			1 Mazowieckie	2 Lubelskie	3 Dolnoslaskie	
q2014 League of Polish Families (Liga Polskich Rodzin) 5 years ago	0	度数	1	0	0	1
		q0101 prefecture の %	.8%	.0%	.0%	.4%
	1 Never	度数	77	29	50	156
		q0101 prefecture の %	60.6%	51.8%	64.9%	60.0%
	2 Seldom	度数	5	1	2	8
		q0101 prefecture の %	3.9%	1.8%	2.6%	3.1%
	3 Often	度数	1	2	0	3
		q0101 prefecture の %	.8%	3.6%	.0%	1.2%
	4 Quite often	度数	0	1	0	1
		q0101 prefecture の %	.0%	1.8%	.0%	.4%
5 Very often	度数	0	0	1	1	
	q0101 prefecture の %	.0%	.0%	1.3%	.4%	
999	度数	43	23	24	90	
	q0101 prefecture の %	33.9%	41.1%	31.2%	34.6%	
合計	度数	127	56	77	260	
	q0101 prefecture の %	100.0%	100.0%	100.0%	100.0%	

q2015Cs1 Other 5 years ago と q0101 prefecture のクロス表

			q0101 prefecture			合計
			1 Mazowieckie	2 Lubelskie	3 Dolnoslaskie	
q2015Cs1 Other 5 years ago	1 Never	度数	60	21	37	118
		q0101 prefecture の %	95.2%	95.5%	97.4%	95.9%
	2 Seldom	度数	2	0	1	3
		q0101 prefecture の %	3.2%	.0%	2.6%	2.4%
	3 Often	度数	1	0	0	1
		q0101 prefecture の %	1.6%	.0%	.0%	.8%
	4 Quite often	度数	0	1	0	1
		q0101 prefecture の %	.0%	4.5%	.0%	.8%
合計		度数	63	22	38	123
		q0101 prefecture の %	100.0%	100.0%	100.0%	100.0%

Q21. How often do the following persons and institutions contact your organization seeking your opinion on new policies related to the area of activity of your organization?

q2101 Parliament members today と q0101 prefecture のクロス表

			q0101 prefecture			合計
			1 Mazowieckie	2 Lubelskie	3 Dolnoslaskie	
q2101 Parliament members today	1 Never	度数	89	40	53	182
		q0101 prefecture の %	69.5%	71.4%	68.8%	69.7%
	2 Seldom	度数	21	6	12	39
		q0101 prefecture の %	16.4%	10.7%	15.6%	14.9%
	3 Often	度数	4	0	1	5
		q0101 prefecture の %	3.1%	.0%	1.3%	1.9%
	4 Quite often	度数	1	1	2	4
		q0101 prefecture の %	.8%	1.8%	2.6%	1.5%
	999	度数	13	9	9	31
		q0101 prefecture の %	10.2%	16.1%	11.7%	11.9%
合計		度数	128	56	77	261
		q0101 prefecture の %	100.0%	100.0%	100.0%	100.0%

q2102 Central administration officials today と q0101 prefecture のクロス表

			q0101 prefecture			合計
			1 Mazowieckie	2 Lubelskie	3 Dolnoslaskie	
q2102 Central administration officials today	1 Never	度数	76	41	57	174
		q0101 prefecture の %	59.4%	73.2%	74.0%	66.7%
	2 Seldom	度数	24	5	8	37
		q0101 prefecture の %	18.8%	8.9%	10.4%	14.2%
	3 Often	度数	9	1	1	11
		q0101 prefecture の %	7.0%	1.8%	1.3%	4.2%
	4 Quite often	度数	5	0	1	6
		q0101 prefecture の %	3.9%	.0%	1.3%	2.3%
	999	度数	14	9	10	33
		q0101 prefecture の %	10.9%	16.1%	13.0%	12.6%
合計		度数	128	56	77	261
		q0101 prefecture の %	100.0%	100.0%	100.0%	100.0%

q2103 Local assembly members today と q0101 prefecture のクロス表

			q0101 prefecture			合計
			1 Mazowieckie	2 Lubelskie	3 Dolnoslaskie	
q2103 Local assembly members today	1 Never	度数	76	30	41	147
		q0101 prefecture の %	59.4%	53.6%	53.2%	56.3%
	2 Seldom	度数	26	10	19	55
		q0101 prefecture の %	20.3%	17.9%	24.7%	21.1%
	3 Often	度数	6	7	6	19
		q0101 prefecture の %	4.7%	12.5%	7.8%	7.3%
	4 Quite often	度数	4	1	4	9
q0101 prefecture の %		3.1%	1.8%	5.2%	3.4%	
5 Very often	度数	1	1	0	2	
	q0101 prefecture の %	.8%	1.8%	.0%	.8%	
999	度数	15	7	7	29	
	q0101 prefecture の %	11.7%	12.5%	9.1%	11.1%	
合計	度数	128	56	77	261	
	q0101 prefecture の %	100.0%	100.0%	100.0%	100.0%	

q2104 Local government today と q0101 prefecture のクロス表

			q0101 prefecture			合計
			1 Mazowieckie	2 Lubelskie	3 Dolnoslaskie	
q2104 Local government today	1 Never	度数	58	26	38	122
		q0101 prefecture の %	45.3%	46.4%	49.4%	46.7%
	2 Seldom	度数	40	19	24	83
		q0101 prefecture の %	31.3%	33.9%	31.2%	31.8%
	3 Often	度数	10	6	4	20
		q0101 prefecture の %	7.8%	10.7%	5.2%	7.7%
	4 Quite often	度数	6	1	5	12
q0101 prefecture の %		4.7%	1.8%	6.5%	4.6%	
5 Very often	度数	4	0	1	5	
	q0101 prefecture の %	3.1%	.0%	1.3%	1.9%	
999	度数	10	4	5	19	
	q0101 prefecture の %	7.8%	7.1%	6.5%	7.3%	
合計	度数	128	56	77	261	
	q0101 prefecture の %	100.0%	100.0%	100.0%	100.0%	

q2105 Parliament members 10 years ago と q0101 prefecture のクロス表

			q0101 prefecture			合計
			1 Mazowieckie	2 Lubelskie	3 Dolnoslaskie	
q2105 Parliament members 10 years ago	1 Never	度数	66	23	39	128
		q0101 prefecture の %	51.6%	41.1%	50.6%	49.0%
	2 Seldom	度数	14	4	8	26
		q0101 prefecture の %	10.9%	7.1%	10.4%	10.0%
	3 Often	度数	4	2	3	9
		q0101 prefecture の %	3.1%	3.6%	3.9%	3.4%
	4 Quite often	度数	1	1	1	3
q0101 prefecture の %		.8%	1.8%	1.3%	1.1%	
5 Very often	度数	2	0	0	2	
	q0101 prefecture の %	1.6%	.0%	.0%	.8%	
999	度数	41	26	26	93	
	q0101 prefecture の %	32.0%	46.4%	33.8%	35.6%	
合計	度数	128	56	77	261	
	q0101 prefecture の %	100.0%	100.0%	100.0%	100.0%	

q2106 Central administration officials 10 years ago と q0101 prefecture のクロス表

			q0101 prefecture			合計
			1 Mazowieckie	2 Lubelskie	3 Dolnoslaskie	
q2106 Central administration officials 10 years ago	1 Never	度数	61	25	41	127
		q0101 prefecture の %	47.7%	44.6%	53.2%	48.7%
	2 Seldom	度数	14	3	9	26
		q0101 prefecture の %	10.9%	5.4%	11.7%	10.0%
	3 Often	度数	6	2	1	9
		q0101 prefecture の %	4.7%	3.6%	1.3%	3.4%
	4 Quite often	度数	2	0	0	2
		q0101 prefecture の %	1.6%	.0%	.0%	.8%
5 Very often	度数	4	0	0	4	
	q0101 prefecture の %	3.1%	.0%	.0%	1.5%	
999	度数	41	26	26	93	
	q0101 prefecture の %	32.0%	46.4%	33.8%	35.6%	
合計	度数	128	56	77	261	
	q0101 prefecture の %	100.0%	100.0%	100.0%	100.0%	

q2107 Local assembly members 10 years ago と q0101 prefecture のクロス表

			q0101 prefecture			合計
			1 Mazowieckie	2 Lubelskie	3 Dolnoslaskie	
q2107 Local assembly members 10 years ago	1 Never	度数	63	19	34	116
		q0101 prefecture の %	49.2%	33.9%	44.2%	44.4%
	2 Seldom	度数	12	9	10	31
		q0101 prefecture の %	9.4%	16.1%	13.0%	11.9%
	3 Often	度数	5	1	4	10
		q0101 prefecture の %	3.9%	1.8%	5.2%	3.8%
	4 Quite often	度数	2	2	3	7
		q0101 prefecture の %	1.6%	3.6%	3.9%	2.7%
5 Very often	度数	3	0	0	3	
	q0101 prefecture の %	2.3%	.0%	.0%	1.1%	
999	度数	43	25	26	94	
	q0101 prefecture の %	33.6%	44.6%	33.8%	36.0%	
合計	度数	128	56	77	261	
	q0101 prefecture の %	100.0%	100.0%	100.0%	100.0%	

q2108 Local government 10 years ago と q0101 prefecture のクロス表

			q0101 prefecture			合計
			1 Mazowieckie	2 Lubelskie	3 Dolnoslaskie	
q2108 Local government 10 years ago	1 Never	度数	57	18	32	107
		q0101 prefecture の %	44.5%	32.1%	41.6%	41.0%
	2 Seldom	度数	21	12	13	46
		q0101 prefecture の %	16.4%	21.4%	16.9%	17.6%
	3 Often	度数	5	4	5	14
		q0101 prefecture の %	3.9%	7.1%	6.5%	5.4%
	4 Quite often	度数	2	0	1	3
		q0101 prefecture の %	1.6%	.0%	1.3%	1.1%
5 Very often	度数	4	0	1	5	
	q0101 prefecture の %	3.1%	.0%	1.3%	1.9%	
999	度数	39	22	25	86	
	q0101 prefecture の %	30.5%	39.3%	32.5%	33.0%	
合計	度数	128	56	77	261	
	q0101 prefecture の %	100.0%	100.0%	100.0%	100.0%	

Q22. To what extent does your organization trust the following persons and institutions when it comes to representing interests of your organizations?

q2201 Parliament members, political parties today と q0101 prefecture のクロス表

			q0101 prefecture			合計
			1 Mazowieckie	2 Lubelskie	3 Dolnoslaskie	
q2201 Parliament members, political parties today	1 Complete lack of trust	度数	35	12	17	64
		q0101 prefecture の %	27.3%	21.4%	22.1%	24.5%
	2 Rather lack of trust	度数	41	10	20	71
		q0101 prefecture の %	32.0%	17.9%	26.0%	27.2%
	3 Trust to some degree	度数	32	18	25	75
		q0101 prefecture の %	25.0%	32.1%	32.5%	28.7%
	4 Quite substantial trust	度数	4	4	1	9
		q0101 prefecture の %	3.1%	7.1%	1.3%	3.4%
	5 Complete trust	度数	0	1	1	2
		q0101 prefecture の %	.0%	1.8%	1.3%	.8%
	11	度数	0	0	1	1
		q0101 prefecture の %	.0%	.0%	1.3%	.4%
	999	度数	16	11	12	39
		q0101 prefecture の %	12.5%	19.6%	15.6%	14.9%
合計	度数	128	56	77	261	
	q0101 prefecture の %	100.0%	100.0%	100.0%	100.0%	

q2202 Central administration officials today と q0101 prefecture のクロス表

			q0101 prefecture			合計
			1 Mazowieckie	2 Lubelskie	3 Dolnoslaskie	
q2202 Central administration officials today	1 Complete lack of trust	度数	21	12	22	55
		q0101 prefecture の %	16.4%	21.4%	28.6%	21.1%
	2 Rather lack of trust	度数	35	14	23	72
		q0101 prefecture の %	27.3%	25.0%	29.9%	27.6%
	3 Trust to some degree	度数	48	17	18	83
		q0101 prefecture の %	37.5%	30.4%	23.4%	31.8%
	4 Quite substantial trust	度数	7	3	1	11
		q0101 prefecture の %	5.5%	5.4%	1.3%	4.2%
	5 Complete trust	度数	0	1	1	2
		q0101 prefecture の %	.0%	1.8%	1.3%	.8%
	999	度数	17	9	12	38
		q0101 prefecture の %	13.3%	16.1%	15.6%	14.6%
	合計	度数	128	56	77	261
		q0101 prefecture の %	100.0%	100.0%	100.0%	100.0%

q2203 Local assembly members, political parties today と q0101 prefecture のクロス表

			q0101 prefecture			合計
			1 Mazowieckie	2 Lubelskie	3 Dolnoslaskie	
q2203 Local assembly members, political parties today	1 Complete lack of trust	度数	30	12	17	59
		q0101 prefecture の %	23.4%	21.4%	22.1%	22.6%
	2 Rather lack of trust	度数	39	9	20	68
		q0101 prefecture の %	30.5%	16.1%	26.0%	26.1%
	3 Trust to some degree	度数	39	19	22	80
		q0101 prefecture の %	30.5%	33.9%	28.6%	30.7%
	4 Quite substantial trust	度数	3	4	7	14
		q0101 prefecture の %	2.3%	7.1%	9.1%	5.4%
	5 Complete trust	度数	0	2	0	2
		q0101 prefecture の %	.0%	3.6%	.0%	.8%
	999	度数	17	10	11	38
		q0101 prefecture の %	13.3%	17.9%	14.3%	14.6%
	合計	度数	128	56	77	261
		q0101 prefecture の %	100.0%	100.0%	100.0%	100.0%

q2204 Local government representatives today と q0101 prefecture のクロス表

			q0101 prefecture			合計
			1 Mazowieckie	2 Lubelskie	3 Dolnoslaskie	
q2204 Local government representatives today	1 Complete lack of trust	度数	18	9	12	39
		q0101 prefecture の %	14.1%	16.1%	15.8%	15.0%
	2 Rather lack of trust	度数	27	11	11	49
		q0101 prefecture の %	21.1%	19.6%	14.5%	18.8%
	3 Trust to some degree	度数	47	20	25	92
		q0101 prefecture の %	36.7%	35.7%	32.9%	35.4%
	4 Quite substantial trust	度数	21	6	18	45
q0101 prefecture の %		16.4%	10.7%	23.7%	17.3%	
5 Complete trust	度数	2	2	1	5	
	q0101 prefecture の %	1.6%	3.6%	1.3%	1.9%	
999	度数	13	8	9	30	
	q0101 prefecture の %	10.2%	14.3%	11.8%	11.5%	
合計	度数	128	56	76	260	
	q0101 prefecture の %	100.0%	100.0%	100.0%	100.0%	

q2205 Local administration officials today と q0101 prefecture のクロス表

			q0101 prefecture			合計
			1 Mazowieckie	2 Lubelskie	3 Dolnoslaskie	
q2205 Local administration officials today	1 Complete lack of trust	度数	17	7	16	40
		q0101 prefecture の %	13.3%	12.5%	20.8%	15.3%
	2 Rather lack of trust	度数	31	12	13	56
		q0101 prefecture の %	24.2%	21.4%	16.9%	21.5%
	3 Trust to some degree	度数	55	22	25	102
		q0101 prefecture の %	43.0%	39.3%	32.5%	39.1%
	4 Quite substantial trust	度数	9	6	6	21
q0101 prefecture の %		7.0%	10.7%	7.8%	8.0%	
5 Complete trust	度数	1	2	2	5	
	q0101 prefecture の %	.8%	3.6%	2.6%	1.9%	
999	度数	15	7	15	37	
	q0101 prefecture の %	11.7%	12.5%	19.5%	14.2%	
合計	度数	128	56	77	261	
	q0101 prefecture の %	100.0%	100.0%	100.0%	100.0%	

q2206 Courts today と q0101 prefecture のクロス表

			q0101 prefecture			合計
			1 Mazowieckie	2 Lubelskie	3 Dolnoslaskie	
q2206 Courts today	1 Complete lack of trust	度数	19	13	12	44
		q0101 prefecture の %	14.8%	23.2%	15.6%	16.9%
	2 Rather lack of trust	度数	21	11	19	51
		q0101 prefecture の %	16.4%	19.6%	24.7%	19.5%
	3 Trust to some degree	度数	44	13	21	78
		q0101 prefecture の %	34.4%	23.2%	27.3%	29.9%
	4 Quite substantial trust	度数	24	8	11	43
q0101 prefecture の %		18.8%	14.3%	14.3%	16.5%	
5 Complete trust	度数	5	2	3	10	
	q0101 prefecture の %	3.9%	3.6%	3.9%	3.8%	
999	度数	15	9	11	35	
	q0101 prefecture の %	11.7%	16.1%	14.3%	13.4%	
合計	度数	128	56	77	261	
	q0101 prefecture の %	100.0%	100.0%	100.0%	100.0%	

q2207 Mass media today と q0101 prefecture のクロス表

			q0101 prefecture			合計
			1 Mazowieckie	2 Lubelskie	3 Dolnoslaskie	
q2207 Mass media today	1 Complete lack of trust	度数	20	8	10	38
		q0101 prefecture の %	15.6%	14.3%	13.2%	14.6%
	2 Rather lack of trust	度数	31	15	19	65
		q0101 prefecture の %	24.2%	26.8%	25.0%	25.0%
	3 Trust to some degree	度数	52	19	29	100
		q0101 prefecture の %	40.6%	33.9%	38.2%	38.5%
	4 Quite substantial trust	度数	10	6	6	22
q0101 prefecture の %		7.8%	10.7%	7.9%	8.5%	
5 Complete trust	度数	1	0	2	3	
	q0101 prefecture の %	.8%	.0%	2.6%	1.2%	
999	度数	14	8	10	32	
	q0101 prefecture の %	10.9%	14.3%	13.2%	12.3%	
合計	度数	128	56	76	260	
	q0101 prefecture の %	100.0%	100.0%	100.0%	100.0%	

q2208 Public opinion today と q0101 prefecture のクロス表

			q0101 prefecture			合計
			1 Mazowieckie	2 Lubelskie	3 Dolnoslaskie	
q2208 Public opinion today	1 Complete lack of trust	度数	11	8	10	29
		q0101 prefecture の %	8.6%	14.3%	13.0%	11.1%
	2 Rather lack of trust	度数	23	8	8	39
		q0101 prefecture の %	18.0%	14.3%	10.4%	14.9%
	3 Trust to some degree	度数	51	18	32	101
		q0101 prefecture の %	39.8%	32.1%	41.6%	38.7%
	4 Quite substantial trust	度数	21	10	14	45
q0101 prefecture の %		16.4%	17.9%	18.2%	17.2%	
5 Complete trust	度数	6	4	1	11	
	q0101 prefecture の %	4.7%	7.1%	1.3%	4.2%	
999	度数	16	8	12	36	
	q0101 prefecture の %	12.5%	14.3%	15.6%	13.8%	
合計	度数	128	56	77	261	
	q0101 prefecture の %	100.0%	100.0%	100.0%	100.0%	

q2209 Catholic Church today と q0101 prefecture のクロス表

			q0101 prefecture			合計
			1 Mazowieckie	2 Lubelskie	3 Dolnoslaskie	
q2209 Catholic Church today	1 Complete lack of trust	度数	22	8	12	42
		q0101 prefecture の %	17.2%	14.3%	15.6%	16.1%
	2 Rather lack of trust	度数	18	7	14	39
		q0101 prefecture の %	14.1%	12.5%	18.2%	14.9%
	3 Trust to some degree	度数	37	16	19	72
		q0101 prefecture の %	28.9%	28.6%	24.7%	27.6%
	4 Quite substantial trust	度数	26	14	15	55
q0101 prefecture の %		20.3%	25.0%	19.5%	21.1%	
5 Complete trust	度数	9	5	5	19	
	q0101 prefecture の %	7.0%	8.9%	6.5%	7.3%	
999	度数	16	6	12	34	
	q0101 prefecture の %	12.5%	10.7%	15.6%	13.0%	
合計	度数	128	56	77	261	
	q0101 prefecture の %	100.0%	100.0%	100.0%	100.0%	

q2210 EU Institutions today と q0101 prefecture のクロス表

			q0101 prefecture			合計
			1 Mazowieckie	2 Lubelskie	3 Dolnoslaskie	
q2210 EU Institutions today	1 Complete lack of trust	度数	17	12	11	40
		q0101 prefecture の %	13.3%	21.4%	14.3%	15.3%
	2 Rather lack of trust	度数	18	12	11	41
		q0101 prefecture の %	14.1%	21.4%	14.3%	15.7%
	3 Trust to some degree	度数	45	12	22	79
		q0101 prefecture の %	35.2%	21.4%	28.6%	30.3%
	4 Quite substantial trust	度数	25	11	17	53
		q0101 prefecture の %	19.5%	19.6%	22.1%	20.3%
5 Complete trust	度数	7	1	3	11	
	q0101 prefecture の %	5.5%	1.8%	3.9%	4.2%	
999	度数	16	8	13	37	
	q0101 prefecture の %	12.5%	14.3%	16.9%	14.2%	
合計	度数	128	56	77	261	
	q0101 prefecture の %	100.0%	100.0%	100.0%	100.0%	

q2211 International Organizations today と q0101 prefecture のクロス表

			q0101 prefecture			合計
			1 Mazowieckie	2 Lubelskie	3 Dolnoslaskie	
q2211 International Organizations today	1 Complete lack of trust	度数	14	15	10	39
		q0101 prefecture の %	10.9%	26.8%	13.0%	14.9%
	2 Rather lack of trust	度数	20	7	11	38
		q0101 prefecture の %	15.6%	12.5%	14.3%	14.6%
	3 Trust to some degree	度数	47	16	24	87
		q0101 prefecture の %	36.7%	28.6%	31.2%	33.3%
	4 Quite substantial trust	度数	25	8	16	49
		q0101 prefecture の %	19.5%	14.3%	20.8%	18.8%
5 Complete trust	度数	6	2	3	11	
	q0101 prefecture の %	4.7%	3.6%	3.9%	4.2%	
999	度数	16	8	13	37	
	q0101 prefecture の %	12.5%	14.3%	16.9%	14.2%	
合計	度数	128	56	77	261	
	q0101 prefecture の %	100.0%	100.0%	100.0%	100.0%	

q2212 Parliament members, political parties 10 years ago と q0101 prefecture のクロス表

			q0101 prefecture			合計
			1 Mazowieckie	2 Lubelskie	3 Dolnoslaskie	
q2212 Parliament members, political parties 10 years ago	1 Complete lack of trust	度数	23	14	13	50
		q0101 prefecture の %	18.0%	25.0%	16.9%	19.2%
	2 Rather lack of trust	度数	19	3	15	37
		q0101 prefecture の %	14.8%	5.4%	19.5%	14.2%
	3 Trust to some degree	度数	27	12	13	52
		q0101 prefecture の %	21.1%	21.4%	16.9%	19.9%
	4 Quite substantial trust	度数	6	1	1	8
		q0101 prefecture の %	4.7%	1.8%	1.3%	3.1%
	5 Complete trust	度数	1	0	1	2
		q0101 prefecture の %	.8%	.0%	1.3%	.8%
	9	度数	0	0	1	1
		q0101 prefecture の %	.0%	.0%	1.3%	.4%
	999	度数	52	26	33	111
		q0101 prefecture の %	40.6%	46.4%	42.9%	42.5%
	合計	度数	128	56	77	261
		q0101 prefecture の %	100.0%	100.0%	100.0%	100.0%

q2213 Central administration officials 10 years ago と q0101 prefecture のクロス表

			q0101 prefecture			合計
			1 Mazowieckie	2 Lubelskie	3 Dolnoslaskie	
q2213 Central administration officials 10 years ago	1 Complete lack of trust	度数	18	13	15	46
		q0101 prefecture の %	14.1%	23.2%	19.7%	17.7%
	2 Rather lack of trust	度数	21	9	13	43
		q0101 prefecture の %	16.4%	16.1%	17.1%	16.5%
	3 Trust to some degree	度数	32	6	12	50
		q0101 prefecture の %	25.0%	10.7%	15.8%	19.2%
	4 Quite substantial trust	度数	5	2	1	8
		q0101 prefecture の %	3.9%	3.6%	1.3%	3.1%
	5 Complete trust	度数	1	0	0	1
		q0101 prefecture の %	.8%	.0%	.0%	.4%
9	度数	0	0	1	1	
	q0101 prefecture の %	.0%	.0%	1.3%	.4%	
22	度数	0	0	1	1	
	q0101 prefecture の %	.0%	.0%	1.3%	.4%	
999	度数	51	26	33	110	
	q0101 prefecture の %	39.8%	46.4%	43.4%	42.3%	
合計	度数	128	56	76	260	
	q0101 prefecture の %	100.0%	100.0%	100.0%	100.0%	

q2214 Local assembly members, political parties 10 years ago と q0101 prefecture のクロス表

			q0101 prefecture			合計
			1 Mazowieckie	2 Lubelskie	3 Dolnoslaskie	
q2214 Local assembly members, political parties 10 years ago	1 Complete lack of trust	度数	25	13	15	53
		q0101 prefecture の %	19.5%	23.2%	19.5%	20.3%
	2 Rather lack of trust	度数	22	3	10	35
		q0101 prefecture の %	17.2%	5.4%	13.0%	13.4%
	3 Trust to some degree	度数	23	9	14	46
		q0101 prefecture の %	18.0%	16.1%	18.2%	17.6%
	4 Quite substantial trust	度数	5	4	5	14
		q0101 prefecture の %	3.9%	7.1%	6.5%	5.4%
	5 Complete trust	度数	1	0	0	1
		q0101 prefecture の %	.8%	.0%	.0%	.4%
9	度数	0	0	1	1	
	q0101 prefecture の %	.0%	.0%	1.3%	.4%	
999	度数	52	27	32	111	
	q0101 prefecture の %	40.6%	48.2%	41.6%	42.5%	
合計	度数	128	56	77	261	
	q0101 prefecture の %	100.0%	100.0%	100.0%	100.0%	

q2215 Local government representatives 10 years ago と q0101 prefecture のクロス表

			q0101 prefecture			合計
			1 Mazowieckie	2 Lubelskie	3 Dolnoslaskie	
q2215 Local government representatives 10 years ago	1 Complete lack of trust	度数	18	10	13	41
		q0101 prefecture の %	14.1%	17.9%	16.9%	15.7%
	2 Rather lack of trust	度数	16	10	3	29
		q0101 prefecture の %	12.5%	17.9%	3.9%	11.1%
	3 Trust to some degree	度数	32	7	15	54
		q0101 prefecture の %	25.0%	12.5%	19.5%	20.7%
	4 Quite substantial trust	度数	9	3	12	24
		q0101 prefecture の %	7.0%	5.4%	15.6%	9.2%
	5 Complete trust	度数	3	0	0	3
q0101 prefecture の %		2.3%	.0%	.0%	1.1%	
9	度数	0	0	1	1	
	q0101 prefecture の %	.0%	.0%	1.3%	.4%	
999	度数	50	26	33	109	
	q0101 prefecture の %	39.1%	46.4%	42.9%	41.8%	
合計	度数	128	56	77	261	
	q0101 prefecture の %	100.0%	100.0%	100.0%	100.0%	

q2216 Local administration officials 10 years ago と q0101 prefecture のクロス表

			q0101 prefecture			合計
			1 Mazowieckie	2 Lubelskie	3 Dolnoslaskie	
q2216 Local administration officials 10 years ago	1 Complete lack of trust	度数	19	10	14	43
		q0101 prefecture の %	14.8%	17.9%	18.2%	16.5%
	2 Rather lack of trust	度数	18	7	9	34
		q0101 prefecture の %	14.1%	12.5%	11.7%	13.0%
	3 Trust to some degree	度数	33	11	16	60
		q0101 prefecture の %	25.8%	19.6%	20.8%	23.0%
	4 Quite substantial trust	度数	8	2	4	14
		q0101 prefecture の %	6.3%	3.6%	5.2%	5.4%
	5 Complete trust	度数	1	0	0	1
q0101 prefecture の %		.8%	.0%	.0%	.4%	
9	度数	0	0	1	1	
	q0101 prefecture の %	.0%	.0%	1.3%	.4%	
999	度数	49	26	33	108	
	q0101 prefecture の %	38.3%	46.4%	42.9%	41.4%	
合計	度数	128	56	77	261	
	q0101 prefecture の %	100.0%	100.0%	100.0%	100.0%	

q2217 Courts 10 years ago と q0101 prefecture のクロス表

			q0101 prefecture			合計
			1 Mazowieckie	2 Lubelskie	3 Dolnoslaskie	
q2217 Courts 10 years ago	1 Complete lack of trust	度数	20	9	13	42
		q0101 prefecture の %	15.6%	16.1%	16.9%	16.1%
	2 Rather lack of trust	度数	11	3	7	21
		q0101 prefecture の %	8.6%	5.4%	9.1%	8.0%
	3 Trust to some degree	度数	25	11	17	53
		q0101 prefecture の %	19.5%	19.6%	22.1%	20.3%
	4 Quite substantial trust	度数	16	4	5	25
		q0101 prefecture の %	12.5%	7.1%	6.5%	9.6%
	5 Complete trust	度数	4	1	1	6
		q0101 prefecture の %	3.1%	1.8%	1.3%	2.3%
	9	度数	0	0	1	1
		q0101 prefecture の %	.0%	.0%	1.3%	.4%
	11	度数	0	0	1	1
		q0101 prefecture の %	.0%	.0%	1.3%	.4%
999	度数	52	28	32	112	
	q0101 prefecture の %	40.6%	50.0%	41.6%	42.9%	
合計	度数	128	56	77	261	
	q0101 prefecture の %	100.0%	100.0%	100.0%	100.0%	

q2218 Mass media 10 years ago と q0101 prefecture のクロス表

			q0101 prefecture			合計
			1 Mazowieckie	2 Lubelskie	3 Dolnoslaskie	
q2218 Mass media 10 years ago	1 Complete lack of trust	度数	15	13	14	42
		q0101 prefecture の %	11.8%	23.2%	18.2%	16.2%
	2 Rather lack of trust	度数	20	5	8	33
		q0101 prefecture の %	15.7%	8.9%	10.4%	12.7%
	3 Trust to some degree	度数	32	12	16	60
		q0101 prefecture の %	25.2%	21.4%	20.8%	23.1%
	4 Quite substantial trust	度数	9	0	5	14
		q0101 prefecture の %	7.1%	.0%	6.5%	5.4%
	5 Complete trust	度数	2	0	1	3
		q0101 prefecture の %	1.6%	.0%	1.3%	1.2%
	9	度数	0	0	1	1
		q0101 prefecture の %	.0%	.0%	1.3%	.4%
	999	度数	49	26	32	107
		q0101 prefecture の %	38.6%	46.4%	41.6%	41.2%
合計	度数	127	56	77	260	
	q0101 prefecture の %	100.0%	100.0%	100.0%	100.0%	

q2219 Public opinion 10 years ago と q0101 prefecture のクロス表

			q0101 prefecture			合計
			1 Mazowieckie	2 Lubelskie	3 Dolnoslaskie	
q2219 Public opinion 10 years ago	1 Complete lack of trust	度数	17	11	10	38
		q0101 prefecture の %	13.3%	19.6%	13.2%	14.6%
	2 Rather lack of trust	度数	12	6	5	23
		q0101 prefecture の %	9.4%	10.7%	6.6%	8.8%
	3 Trust to some degree	度数	33	8	17	58
		q0101 prefecture の %	25.8%	14.3%	22.4%	22.3%
	4 Quite substantial trust	度数	11	3	8	22
		q0101 prefecture の %	8.6%	5.4%	10.5%	8.5%
	5 Complete trust	度数	3	1	2	6
		q0101 prefecture の %	2.3%	1.8%	2.6%	2.3%
9	度数	0	0	1	1	
	q0101 prefecture の %	.0%	.0%	1.3%	.4%	
999	度数	52	27	33	112	
	q0101 prefecture の %	40.6%	48.2%	43.4%	43.1%	
合計	度数	128	56	76	260	
	q0101 prefecture の %	100.0%	100.0%	100.0%	100.0%	

q2220 Catholic Church 10 years ago と q0101 prefecture のクロス表

			q0101 prefecture			合計
			1 Mazowieckie	2 Lubelskie	3 Dolnoslaskie	
q2220 Catholic Church 10 years ago	1 Complete lack of trust	度数	20	10	11	41
		q0101 prefecture の %	15.6%	17.9%	14.3%	15.7%
	2 Rather lack of trust	度数	15	3	6	24
		q0101 prefecture の %	11.7%	5.4%	7.8%	9.2%
	3 Trust to some degree	度数	22	7	13	42
		q0101 prefecture の %	17.2%	12.5%	16.9%	16.1%
	4 Quite substantial trust	度数	13	7	10	30
		q0101 prefecture の %	10.2%	12.5%	13.0%	11.5%
	5 Complete trust	度数	6	4	4	14
		q0101 prefecture の %	4.7%	7.1%	5.2%	5.4%
9	度数	0	0	1	1	
	q0101 prefecture の %	.0%	.0%	1.3%	.4%	
999	度数	52	25	32	109	
	q0101 prefecture の %	40.6%	44.6%	41.6%	41.8%	
合計	度数	128	56	77	261	
	q0101 prefecture の %	100.0%	100.0%	100.0%	100.0%	

q2221 EU Institutions 10 years ago と q0101 prefecture のクロス表

			q0101 prefecture			合計
			1 Mazowieckie	2 Lubelskie	3 Dolnoslaskie	
q2221 EU Institutions 10 years ago	1 Complete lack of trust	度数	20	14	17	51
		q0101 prefecture の %	15.6%	25.0%	22.1%	19.5%
	2 Rather lack of trust	度数	18	5	6	29
		q0101 prefecture の %	14.1%	8.9%	7.8%	11.1%
	3 Trust to some degree	度数	19	7	15	41
		q0101 prefecture の %	14.8%	12.5%	19.5%	15.7%
	4 Quite substantial trust	度数	12	4	5	21
		q0101 prefecture の %	9.4%	7.1%	6.5%	8.0%
	5 Complete trust	度数	6	0	1	7
		q0101 prefecture の %	4.7%	.0%	1.3%	2.7%
	9	度数	0	0	1	1
		q0101 prefecture の %	.0%	.0%	1.3%	.4%
	999	度数	53	26	32	111
		q0101 prefecture の %	41.4%	46.4%	41.6%	42.5%
合計	度数	128	56	77	261	
	q0101 prefecture の %	100.0%	100.0%	100.0%	100.0%	

q2222 International Organizations 10 years ago と q0101 prefecture のクロス表

			q0101 prefecture			合計
			1 Mazowieckie	2 Lubelskie	3 Dolnoslaskie	
q2222 International Organizations 10 years ago	1 Complete lack of trust	度数	20	16	16	52
		q0101 prefecture の %	15.6%	28.6%	20.8%	19.9%
	2 Rather lack of trust	度数	16	4	5	25
		q0101 prefecture の %	12.5%	7.1%	6.5%	9.6%
	3 Trust to some degree	度数	24	7	14	45
		q0101 prefecture の %	18.8%	12.5%	18.2%	17.2%
	4 Quite substantial trust	度数	10	3	8	21
		q0101 prefecture の %	7.8%	5.4%	10.4%	8.0%
	5 Complete trust	度数	6	0	1	7
		q0101 prefecture の %	4.7%	.0%	1.3%	2.7%
	9	度数	0	0	1	1
		q0101 prefecture の %	.0%	.0%	1.3%	.4%
	999	度数	52	26	32	110
		q0101 prefecture の %	40.6%	46.4%	41.6%	42.1%
合計	度数	128	56	77	261	
	q0101 prefecture の %	100.0%	100.0%	100.0%	100.0%	

Q23. What is the degree of satisfaction of your organization in regard to policies conducted by the central and local governments in the following areas?

q2301 All policies (central government) と q0101 prefecture のクロス表

			q0101 prefecture			合計
			1 Mazowieckie	2 Lubelskie	3 Dolnoslaskie	
q2301 All policies (central government)	1 Complete dissatisfaction	度数	24	13	14	51
		q0101 prefecture の %	18.8%	23.2%	18.2%	19.5%
	2 Rather lack of satisfaction	度数	30	10	20	60
		q0101 prefecture の %	23.4%	17.9%	26.0%	23.0%
	3 Satisfaction to some degree	度数	53	23	30	106
		q0101 prefecture の %	41.4%	41.1%	39.0%	40.6%
	4 Quite substantial satisfaction	度数	10	3	2	15
		q0101 prefecture の %	7.8%	5.4%	2.6%	5.7%
	5 Complete satisfaction	度数	0	1	0	1
		q0101 prefecture の %	.0%	1.8%	.0%	.4%
	999	度数	11	6	11	28
		q0101 prefecture の %	8.6%	10.7%	14.3%	10.7%
	合計	度数	128	56	77	261
		q0101 prefecture の %	100.0%	100.0%	100.0%	100.0%

q2302 All policies (local government) と q0101 prefecture のクロス表

			q0101 prefecture			合計
			1 Mazowieckie	2 Lubelskie	3 Dolnoslaskie	
q2302 All policies (local government)	1 Complete dissatisfaction	度数	7	6	7	20
		q0101 prefecture の %	5.5%	10.7%	9.1%	7.7%
	2 Rather lack of satisfaction	度数	31	13	11	55
		q0101 prefecture の %	24.2%	23.2%	14.3%	21.1%
	3 Satisfaction to some degree	度数	61	27	40	128
		q0101 prefecture の %	47.7%	48.2%	51.9%	49.0%
	4 Quite substantial satisfaction	度数	22	3	8	33
q0101 prefecture の %		17.2%	5.4%	10.4%	12.6%	
5 Complete satisfaction	度数	0	1	0	1	
	q0101 prefecture の %	.0%	1.8%	.0%	.4%	
999	度数	7	6	11	24	
	q0101 prefecture の %	5.5%	10.7%	14.3%	9.2%	
合計	度数	128	56	77	261	
	q0101 prefecture の %	100.0%	100.0%	100.0%	100.0%	

q2303 Policies, which are important to your organization (central government) と q0101 prefecture のクロス表

			q0101 prefecture			合計
			1 Mazowieckie	2 Lubelskie	3 Dolnoslaskie	
q2303 Policies, which are important to your organization (central government)	1 Complete dissatisfaction	度数	27	8	15	50
		q0101 prefecture の %	21.1%	14.3%	19.5%	19.2%
	2 Rather lack of satisfaction	度数	27	8	19	54
		q0101 prefecture の %	21.1%	14.3%	24.7%	20.7%
	3 Satisfaction to some degree	度数	59	31	25	115
		q0101 prefecture の %	46.1%	55.4%	32.5%	44.1%
	4 Quite substantial satisfaction	度数	9	1	7	17
q0101 prefecture の %		7.0%	1.8%	9.1%	6.5%	
5 Complete satisfaction	度数	0	1	1	2	
	q0101 prefecture の %	.0%	1.8%	1.3%	.8%	
999	度数	6	7	10	23	
	q0101 prefecture の %	4.7%	12.5%	13.0%	8.8%	
合計	度数	128	56	77	261	
	q0101 prefecture の %	100.0%	100.0%	100.0%	100.0%	

q2304 Policies, which are important to your organization (local government) と q0101 prefecture のクロス表

			q0101 prefecture			合計
			1 Mazowieckie	2 Lubelskie	3 Dolnoslaskie	
q2304 Policies, which are important to your organization (local government)	1 Complete dissatisfaction	度数	16	8	6	30
		q0101 prefecture の %	12.6%	14.3%	7.8%	11.5%
	2 Rather lack of satisfaction	度数	29	10	15	54
		q0101 prefecture の %	22.8%	17.9%	19.5%	20.8%
	3 Satisfaction to some degree	度数	54	26	30	110
		q0101 prefecture の %	42.5%	46.4%	39.0%	42.3%
	4 Quite substantial satisfaction	度数	21	6	14	41
q0101 prefecture の %		16.5%	10.7%	18.2%	15.8%	
5 Complete satisfaction	度数	1	1	2	4	
	q0101 prefecture の %	.8%	1.8%	2.6%	1.5%	
999	度数	6	5	10	21	
	q0101 prefecture の %	4.7%	8.9%	13.0%	8.1%	
合計	度数	127	56	77	260	
	q0101 prefecture の %	100.0%	100.0%	100.0%	100.0%	

Q24. Is there any organization, which represents your organization on the national level? If so, please specify its name.

q2402 Does not exist と q0101 prefecture のクロス表

			q0101 prefecture			合計
			1 Mazowieckie	2 Lubelskie	3 Dolnoslaskie	
q2402 Does not exist	0	度数	45	21	31	97
		q0101 prefecture の %	35.4%	37.5%	40.3%	37.3%
	1	度数	75	34	42	151
		q0101 prefecture の %	59.1%	60.7%	54.5%	58.1%
	2	度数	1	1	0	2
		q0101 prefecture の %	.8%	1.8%	.0%	.8%
	3	度数	1	0	0	1
		q0101 prefecture の %	.8%	.0%	.0%	.4%
	999	度数	5	0	4	9
		q0101 prefecture の %	3.9%	.0%	5.2%	3.5%
合計		度数	127	56	77	260
		q0101 prefecture の %	100.0%	100.0%	100.0%	100.0%

Q25. Question to answers 'Exists' of the previous question Q24. What is the influence of that organization on the politics in Poland? Circle the influence on the scale 1-7.

q2500 Influence of that organization (Q2400) on the politics in Poland と q0101 prefecture のクロス表

			q0101 prefecture			合計
			1 Mazowieckie	2 Lubelskie	3 Dolnoslaskie	
q2500 Influence of that organization (Q2400) on the politics in Poland	1 very small influence 1	度数	10	3	5	18
		q0101 prefecture の %	7.8%	5.4%	6.5%	6.9%
	2 small influence 2	度数	8	5	9	22
		q0101 prefecture の %	6.3%	8.9%	11.7%	8.4%
	3 small influence 3	度数	10	7	5	22
		q0101 prefecture の %	7.8%	12.5%	6.5%	8.4%
	4 medium influence 4	度数	11	4	10	25
		q0101 prefecture の %	8.6%	7.1%	13.0%	9.6%
	5 influence 5	度数	3	3	1	7
		q0101 prefecture の %	2.3%	5.4%	1.3%	2.7%
	6 influence 6	度数	4	0	4	8
		q0101 prefecture の %	3.1%	.0%	5.2%	3.1%
	7 big influence 7	度数	1	0	0	1
		q0101 prefecture の %	.8%	.0%	.0%	.4%
	999	度数	81	34	43	158
		q0101 prefecture の %	63.3%	60.7%	55.8%	60.5%
合計		度数	128	56	77	261
		q0101 prefecture の %	100.0%	100.0%	100.0%	100.0%

Q26. Which of the following persons/groups have influence on politics in Poland? Specify the influence by writing one of the numbers from the scale 1-7, both for entire politics („entire”), and areas, which are of interests to your organization („area”).

q2601 Agriculture organizations: Entire politics と q0101 prefecture のクロス表

			q0101 prefecture			合計
			1 Mazowieckie	2 Lubelskie	3 Dolnoslaskie	
q2601 Agriculture organizations: Entire politics	0	度数	1	0	0	1
		q0101 prefecture の %	.8%	.0%	.0%	.4%
	1 very small influence 1	度数	19	12	7	38
		q0101 prefecture の %	14.8%	21.4%	9.1%	14.6%
	2 small influence 2	度数	17	6	14	37
		q0101 prefecture の %	13.3%	10.7%	18.2%	14.2%
	3 small influence 3	度数	16	11	11	38
		q0101 prefecture の %	12.5%	19.6%	14.3%	14.6%
	4 medium influence 4	度数	14	4	12	30
		q0101 prefecture の %	10.9%	7.1%	15.6%	11.5%
	5 influence 5	度数	11	2	3	16
		q0101 prefecture の %	8.6%	3.6%	3.9%	6.1%
	6 influence 6	度数	6	1	1	8
		q0101 prefecture の %	4.7%	1.8%	1.3%	3.1%
7 big influence 7	度数	0	2	1	3	
	q0101 prefecture の %	.0%	3.6%	1.3%	1.1%	
99	度数	0	1	0	1	
	q0101 prefecture の %	.0%	1.8%	.0%	.4%	
999	度数	44	17	28	89	
	q0101 prefecture の %	34.4%	30.4%	36.4%	34.1%	
合計	度数	128	56	77	261	
	q0101 prefecture の %	100.0%	100.0%	100.0%	100.0%	

q2602 Economic organizations: Entire politics と q0101 prefecture のクロス表

			q0101 prefecture			合計
			1 Mazowieckie	2 Lubelskie	3 Dolnoslaskie	
q2602 Economic organizations: Entire politics	0	度数	1	0	0	1
		q0101 prefecture の %	.8%	.0%	.0%	.4%
	1 very small influence 1	度数	10	4	3	17
		q0101 prefecture の %	7.8%	7.1%	3.9%	6.5%
	2 small influence 2	度数	14	3	8	25
		q0101 prefecture の %	10.9%	5.4%	10.4%	9.6%
	3 small influence 3	度数	19	10	12	41
		q0101 prefecture の %	14.8%	17.9%	15.6%	15.7%
	4 medium influence 4	度数	20	8	13	41
		q0101 prefecture の %	15.6%	14.3%	16.9%	15.7%
	5 influence 5	度数	14	8	6	28
		q0101 prefecture の %	10.9%	14.3%	7.8%	10.7%
	6 influence 6	度数	7	1	3	11
		q0101 prefecture の %	5.5%	1.8%	3.9%	4.2%
7 big influence 7	度数	5	5	2	12	
	q0101 prefecture の %	3.9%	8.9%	2.6%	4.6%	
999	度数	38	17	30	85	
	q0101 prefecture の %	29.7%	30.4%	39.0%	32.6%	
合計	度数	128	56	77	261	
	q0101 prefecture の %	100.0%	100.0%	100.0%	100.0%	

q2603 Government related organizations: Entire politics と q0101 prefecture のクロス表

			q0101 prefecture			合計
			1 Mazowieckie	2 Lubelskie	3 Dolnoslaskie	
q2603 Government related organizations: Entire politics	0	度数	1	0	0	1
		q0101 prefecture の %	.8%	.0%	.0%	.4%
	1 very small influence 1	度数	11	5	2	18
		q0101 prefecture の %	8.6%	8.9%	2.6%	6.9%
	2 small influence 2	度数	11	5	5	21
		q0101 prefecture の %	8.6%	8.9%	6.5%	8.0%
	3 small influence 3	度数	17	9	14	40
		q0101 prefecture の %	13.3%	16.1%	18.2%	15.3%
	4 medium influence 4	度数	32	13	16	61
		q0101 prefecture の %	25.0%	23.2%	20.8%	23.4%
	5 influence 5	度数	7	4	8	19
	q0101 prefecture の %	5.5%	7.1%	10.4%	7.3%	
6 influence 6	度数	7	2	0	9	
	q0101 prefecture の %	5.5%	3.6%	.0%	3.4%	
7 big influence 7	度数	0	2	2	4	
	q0101 prefecture の %	.0%	3.6%	2.6%	1.5%	
999	度数	42	16	30	88	
	q0101 prefecture の %	32.8%	28.6%	39.0%	33.7%	
合計	度数	128	56	77	261	
	q0101 prefecture の %	100.0%	100.0%	100.0%	100.0%	

q2604 Educational organizations: Entire politics と q0101 prefecture のクロス表

			q0101 prefecture			合計
			1 Mazowieckie	2 Lubelskie	3 Dolnoslaskie	
q2604 Educational organizations: Entire politics	0	度数	1	0	0	1
		q0101 prefecture の %	.8%	.0%	.0%	.4%
	1 very small influence 1	度数	18	4	3	25
		q0101 prefecture の %	14.1%	7.1%	3.9%	9.6%
	2 small influence 2	度数	12	8	7	27
		q0101 prefecture の %	9.4%	14.3%	9.1%	10.3%
	3 small influence 3	度数	35	14	14	63
		q0101 prefecture の %	27.3%	25.0%	18.2%	24.1%
	4 medium influence 4	度数	16	9	9	34
		q0101 prefecture の %	12.5%	16.1%	11.7%	13.0%
	5 influence 5	度数	5	1	11	17
	q0101 prefecture の %	3.9%	1.8%	14.3%	6.5%	
6 influence 6	度数	1	2	2	5	
	q0101 prefecture の %	.8%	3.6%	2.6%	1.9%	
7 big influence 7	度数	3	1	1	5	
	q0101 prefecture の %	2.3%	1.8%	1.3%	1.9%	
999	度数	37	17	30	84	
	q0101 prefecture の %	28.9%	30.4%	39.0%	32.2%	
合計	度数	128	56	77	261	
	q0101 prefecture の %	100.0%	100.0%	100.0%	100.0%	

q2605 Civic groups: Entire politics と q0101 prefecture のクロス表

			q0101 prefecture			合計
			1 Mazowieckie	2 Lubelskie	3 Dolnoslaskie	
q2605 Civic groups: Entire politics	0	度数	1	0	0	1
		q0101 prefecture の %	.8%	.0%	.0%	.4%
	1 very small influence 1	度数	20	7	8	35
		q0101 prefecture の %	15.6%	12.5%	10.4%	13.4%
	2 small influence 2	度数	20	10	12	42
		q0101 prefecture の %	15.6%	17.9%	15.6%	16.1%
	3 small influence 3	度数	24	19	12	55
		q0101 prefecture の %	18.8%	33.9%	15.6%	21.1%
	4 medium influence 4	度数	21	5	12	38
		q0101 prefecture の %	16.4%	8.9%	15.6%	14.6%
	5 influence 5	度数	5	0	2	7
		q0101 prefecture の %	3.9%	.0%	2.6%	2.7%
	6 influence 6	度数	1	0	1	2
		q0101 prefecture の %	.8%	.0%	1.3%	.8%
7 big influence 7	度数	0	1	0	1	
	q0101 prefecture の %	.0%	1.8%	.0%	.4%	
999	度数	36	14	30	80	
	q0101 prefecture の %	28.1%	25.0%	39.0%	30.7%	
合計	度数	128	56	77	261	
	q0101 prefecture の %	100.0%	100.0%	100.0%	100.0%	

q2606 Political organizations: Entire politics と q0101 prefecture のクロス表

			q0101 prefecture			合計
			1 Mazowieckie	2 Lubelskie	3 Dolnoslaskie	
q2606 Political organizations: Entire politics	0	度数	1	0	0	1
		q0101 prefecture の %	.8%	.0%	.0%	.4%
	1 very small influence 1	度数	7	2	4	13
		q0101 prefecture の %	5.5%	3.6%	5.2%	5.0%
	2 small influence 2	度数	4	2	2	8
		q0101 prefecture の %	3.1%	3.6%	2.6%	3.1%
	3 small influence 3	度数	6	5	3	14
		q0101 prefecture の %	4.7%	8.9%	3.9%	5.4%
	4 medium influence 4	度数	18	7	11	36
		q0101 prefecture の %	14.1%	12.5%	14.3%	13.8%
	5 influence 5	度数	18	8	7	33
		q0101 prefecture の %	14.1%	14.3%	9.1%	12.6%
	6 influence 6	度数	21	7	11	39
		q0101 prefecture の %	16.4%	12.5%	14.3%	14.9%
7 big influence 7	度数	15	11	14	40	
	q0101 prefecture の %	11.7%	19.6%	18.2%	15.3%	
999	度数	38	14	25	77	
	q0101 prefecture の %	29.7%	25.0%	32.5%	29.5%	
合計	度数	128	56	77	261	
	q0101 prefecture の %	100.0%	100.0%	100.0%	100.0%	

q2607 President of Poland: Entire politics と q0101 prefecture のクロス表

			q0101 prefecture			合計
			1 Mazowieckie	2 Lubelskie	3 Dolnoslaskie	
q2607 President of Poland: Entire politics	0	度数	1	0	0	1
		q0101 prefecture の %	.8%	.0%	.0%	.4%
	1 very small influence 1	度数	5	2	6	13
		q0101 prefecture の %	3.9%	3.6%	7.8%	5.0%
	2 small influence 2	度数	5	2	1	8
		q0101 prefecture の %	3.9%	3.6%	1.3%	3.1%
	3 small influence 3	度数	12	4	2	18
		q0101 prefecture の %	9.4%	7.1%	2.6%	6.9%
	4 medium influence 4	度数	30	13	15	58
		q0101 prefecture の %	23.4%	23.2%	19.5%	22.2%
	5 influence 5	度数	15	7	10	32
		q0101 prefecture の %	11.7%	12.5%	13.0%	12.3%
6 influence 6	度数	16	7	11	34	
	q0101 prefecture の %	12.5%	12.5%	14.3%	13.0%	
7 big influence 7	度数	8	8	6	22	
	q0101 prefecture の %	6.3%	14.3%	7.8%	8.4%	
999	度数	36	13	26	75	
	q0101 prefecture の %	28.1%	23.2%	33.8%	28.7%	
合計	度数	128	56	77	261	
	q0101 prefecture の %	100.0%	100.0%	100.0%	100.0%	

q2608 Governing party (coalition): Entire politics と q0101 prefecture のクロス表

			q0101 prefecture			合計
			1 Mazowieckie	2 Lubelskie	3 Dolnoslaskie	
q2608 Governing party (coalition): Entire politics	0	度数	1	0	1	2
		q0101 prefecture の %	.8%	.0%	1.3%	.8%
	1 very small influence 1	度数	5	3	3	11
		q0101 prefecture の %	3.9%	5.4%	3.9%	4.2%
	2 small influence 2	度数	1	0	2	3
		q0101 prefecture の %	.8%	.0%	2.6%	1.1%
	3 small influence 3	度数	5	1	2	8
		q0101 prefecture の %	3.9%	1.8%	2.6%	3.1%
	4 medium influence 4	度数	6	4	5	15
		q0101 prefecture の %	4.7%	7.1%	6.5%	5.7%
	5 influence 5	度数	19	3	8	30
		q0101 prefecture の %	14.8%	5.4%	10.4%	11.5%
6 influence 6	度数	23	14	12	49	
	q0101 prefecture の %	18.0%	25.0%	15.6%	18.8%	
7 big influence 7	度数	30	14	18	62	
	q0101 prefecture の %	23.4%	25.0%	23.4%	23.8%	
999	度数	38	17	26	81	
	q0101 prefecture の %	29.7%	30.4%	33.8%	31.0%	
合計	度数	128	56	77	261	
	q0101 prefecture の %	100.0%	100.0%	100.0%	100.0%	

q2609 Central administration officials: Entire politics と q0101 prefecture のクロス表

			q0101 prefecture			合計
			1 Mazowieckie	2 Lubelskie	3 Dolnoslaskie	
q2609 Central administration officials: Entire politics	0	度数	1	0	1	2
		q0101 prefecture の %	.8%	.0%	1.3%	.8%
	1 very small influence 1	度数	5	2	2	9
		q0101 prefecture の %	3.9%	3.6%	2.6%	3.4%
	2 small influence 2	度数	7	3	3	13
		q0101 prefecture の %	5.5%	5.4%	3.9%	5.0%
	3 small influence 3	度数	8	4	3	15
		q0101 prefecture の %	6.3%	7.1%	3.9%	5.7%
	4 medium influence 4	度数	23	9	23	55
		q0101 prefecture の %	18.0%	16.1%	29.9%	21.1%
	5 influence 5	度数	18	6	10	34
		q0101 prefecture の %	14.1%	10.7%	13.0%	13.0%
6 influence 6	度数	18	9	6	33	
	q0101 prefecture の %	14.1%	16.1%	7.8%	12.6%	
7 big influence 7	度数	7	5	3	15	
	q0101 prefecture の %	5.5%	8.9%	3.9%	5.7%	
999	度数	41	18	26	85	
	q0101 prefecture の %	32.0%	32.1%	33.8%	32.6%	
合計	度数	128	56	77	261	
	q0101 prefecture の %	100.0%	100.0%	100.0%	100.0%	

q2610 Prefectural government: Entire politics と q0101 prefecture のクロス表

			q0101 prefecture			合計
			1 Mazowieckie	2 Lubelskie	3 Dolnoslaskie	
q2610 Prefectural government: Entire politics	0	度数	1	0	1	2
		q0101 prefecture の %	.8%	.0%	1.3%	.8%
	1 very small influence 1	度数	4	2	2	8
		q0101 prefecture の %	3.1%	3.6%	2.6%	3.1%
	2 small influence 2	度数	7	2	2	11
		q0101 prefecture の %	5.5%	3.6%	2.6%	4.2%
	3 small influence 3	度数	15	11	5	31
		q0101 prefecture の %	11.7%	19.6%	6.5%	11.9%
	4 medium influence 4	度数	31	11	23	65
		q0101 prefecture の %	24.2%	19.6%	29.9%	24.9%
	5 influence 5	度数	16	7	10	33
		q0101 prefecture の %	12.5%	12.5%	13.0%	12.6%
6 influence 6	度数	11	2	3	16	
	q0101 prefecture の %	8.6%	3.6%	3.9%	6.1%	
7 big influence 7	度数	2	4	1	7	
	q0101 prefecture の %	1.6%	7.1%	1.3%	2.7%	
999	度数	41	17	30	88	
	q0101 prefecture の %	32.0%	30.4%	39.0%	33.7%	
合計	度数	128	56	77	261	
	q0101 prefecture の %	100.0%	100.0%	100.0%	100.0%	

q2611 Police: Entire politics と q0101 prefecture のクロス表

			q0101 prefecture			合計
			1 Mazowieckie	2 Lubelskie	3 Dolnoslaskie	
q2611 Police: Entire politics	0	度数	1	0	1	2
		q0101 prefecture の %	.8%	.0%	1.3%	.8%
	1 very small influence 1	度数	18	3	6	27
		q0101 prefecture の %	14.1%	5.4%	7.8%	10.3%
	2 small influence 2	度数	14	8	7	29
		q0101 prefecture の %	10.9%	14.3%	9.1%	11.1%
	3 small influence 3	度数	20	14	12	46
		q0101 prefecture の %	15.6%	25.0%	15.6%	17.6%
	4 medium influence 4	度数	21	8	13	42
		q0101 prefecture の %	16.4%	14.3%	16.9%	16.1%
	5 influence 5	度数	9	3	7	19
		q0101 prefecture の %	7.0%	5.4%	9.1%	7.3%
6 influence 6	度数	1	1	1	3	
	q0101 prefecture の %	.8%	1.8%	1.3%	1.1%	
7 big influence 7	度数	1	0	0	1	
	q0101 prefecture の %	.8%	.0%	.0%	.4%	
999	度数	43	19	30	92	
	q0101 prefecture の %	33.6%	33.9%	39.0%	35.2%	
合計	度数	128	56	77	261	
	q0101 prefecture の %	100.0%	100.0%	100.0%	100.0%	

q2612 Foreign governments: Entire politics と q0101 prefecture のクロス表

			q0101 prefecture			合計
			1 Mazowieckie	2 Lubelskie	3 Dolnoslaskie	
q2612 Foreign governments: Entire politics	0	度数	1	0	1	2
		q0101 prefecture の %	.8%	.0%	1.3%	.8%
	1 very small influence 1	度数	23	9	12	44
		q0101 prefecture の %	18.0%	16.1%	15.6%	16.9%
	2 small influence 2	度数	19	5	12	36
		q0101 prefecture の %	14.8%	8.9%	15.6%	13.8%
	3 small influence 3	度数	20	8	7	35
		q0101 prefecture の %	15.6%	14.3%	9.1%	13.4%
	4 medium influence 4	度数	13	7	12	32
		q0101 prefecture の %	10.2%	12.5%	15.6%	12.3%
	5 influence 5	度数	2	3	3	8
		q0101 prefecture の %	1.6%	5.4%	3.9%	3.1%
6 influence 6	度数	2	4	2	8	
	q0101 prefecture の %	1.6%	7.1%	2.6%	3.1%	
7 big influence 7	度数	6	1	0	7	
	q0101 prefecture の %	4.7%	1.8%	.0%	2.7%	
999	度数	42	19	28	89	
	q0101 prefecture の %	32.8%	33.9%	36.4%	34.1%	
合計	度数	128	56	77	261	
	q0101 prefecture の %	100.0%	100.0%	100.0%	100.0%	

q2613 Organized crime groups, mafia: Entire politics と q0101 prefecture のクロス表

			q0101 prefecture			合計
			1 Mazowieckie	2 Lubelskie	3 Dolnoslaskie	
q2613 Organized crime groups, mafia: Entire politics	0	度数	1	0	1	2
		q0101 prefecture の %	.8%	.0%	1.3%	.8%
	1 very small influence 1	度数	28	11	14	53
		q0101 prefecture の %	21.9%	19.6%	18.2%	20.3%
	2 small influence 2	度数	14	11	10	35
		q0101 prefecture の %	10.9%	19.6%	13.0%	13.4%
	3 small influence 3	度数	20	6	7	33
		q0101 prefecture の %	15.6%	10.7%	9.1%	12.6%
	4 medium influence 4	度数	10	3	7	20
		q0101 prefecture の %	7.8%	5.4%	9.1%	7.7%
	5 influence 5	度数	7	4	3	14
		q0101 prefecture の %	5.5%	7.1%	3.9%	5.4%
6 influence 6	度数	2	1	4	7	
	q0101 prefecture の %	1.6%	1.8%	5.2%	2.7%	
7 big influence 7	度数	5	2	0	7	
	q0101 prefecture の %	3.9%	3.6%	.0%	2.7%	
999	度数	41	18	31	90	
	q0101 prefecture の %	32.0%	32.1%	40.3%	34.5%	
合計	度数	128	56	77	261	
	q0101 prefecture の %	100.0%	100.0%	100.0%	100.0%	

q2614 Foreign organizations: Entire politics と q0101 prefecture のクロス表

			q0101 prefecture			合計
			1 Mazowieckie	2 Lubelskie	3 Dolnoslaskie	
q2614 Foreign organizations: Entire politics	0	度数	1	0	1	2
		q0101 prefecture の %	.8%	.0%	1.3%	.8%
	1 very small influence 1	度数	25	7	11	43
		q0101 prefecture の %	19.5%	12.5%	14.3%	16.5%
	2 small influence 2	度数	23	11	12	46
		q0101 prefecture の %	18.0%	19.6%	15.6%	17.6%
	3 small influence 3	度数	14	4	12	30
		q0101 prefecture の %	10.9%	7.1%	15.6%	11.5%
	4 medium influence 4	度数	14	7	8	29
		q0101 prefecture の %	10.9%	12.5%	10.4%	11.1%
	5 influence 5	度数	3	6	3	12
		q0101 prefecture の %	2.3%	10.7%	3.9%	4.6%
6 influence 6	度数	4	2	0	6	
	q0101 prefecture の %	3.1%	3.6%	.0%	2.3%	
7 big influence 7	度数	2	1	0	3	
	q0101 prefecture の %	1.6%	1.8%	.0%	1.1%	
999	度数	42	18	30	90	
	q0101 prefecture の %	32.8%	32.1%	39.0%	34.5%	
合計	度数	128	56	77	261	
	q0101 prefecture の %	100.0%	100.0%	100.0%	100.0%	

q2615 Mass media: Entire politics と q0101 prefecture のクロス表

			q0101 prefecture			合計
			1 Mazowieckie	2 Lubelskie	3 Dolnoslaskie	
q2615 Mass media: Entire politics	0	度数	1	0	1	2
		q0101 prefecture の %	.8%	.0%	1.3%	.8%
	1 very small influence 1	度数	7	2	3	12
		q0101 prefecture の %	5.5%	3.6%	3.9%	4.6%
	2 small influence 2	度数	2	2	3	7
		q0101 prefecture の %	1.6%	3.6%	3.9%	2.7%
	3 small influence 3	度数	10	5	7	22
		q0101 prefecture の %	7.8%	8.9%	9.1%	8.4%
	4 medium influence 4	度数	18	5	12	35
		q0101 prefecture の %	14.1%	8.9%	15.6%	13.4%
	5 influence 5	度数	17	9	11	37
		q0101 prefecture の %	13.3%	16.1%	14.3%	14.2%
	6 influence 6	度数	17	11	8	36
		q0101 prefecture の %	13.3%	19.6%	10.4%	13.8%
7 big influence 7	度数	14	5	4	23	
	q0101 prefecture の %	10.9%	8.9%	5.2%	8.8%	
999	度数	42	17	27	86	
	q0101 prefecture の %	32.8%	30.4%	35.1%	33.0%	
9999	度数	0	0	1	1	
	q0101 prefecture の %	.0%	.0%	1.3%	.4%	
合計	度数	128	56	77	261	
	q0101 prefecture の %	100.0%	100.0%	100.0%	100.0%	

q2616 Labor unions: Entire politics と q0101 prefecture のクロス表

			q0101 prefecture			合計
			1 Mazowieckie	2 Lubelskie	3 Dolnoslaskie	
q2616 Labor unions: Entire politics	0	度数	1	0	0	1
		q0101 prefecture の %	.8%	.0%	.0%	.4%
	1 very small influence 1	度数	12	6	3	21
		q0101 prefecture の %	9.4%	10.7%	3.9%	8.0%
	2 small influence 2	度数	7	7	6	20
		q0101 prefecture の %	5.5%	12.5%	7.8%	7.7%
	3 small influence 3	度数	14	7	7	28
		q0101 prefecture の %	10.9%	12.5%	9.1%	10.7%
	4 medium influence 4	度数	24	10	13	47
		q0101 prefecture の %	18.8%	17.9%	16.9%	18.0%
	5 influence 5	度数	14	6	16	36
		q0101 prefecture の %	10.9%	10.7%	20.8%	13.8%
	6 influence 6	度数	13	4	4	21
		q0101 prefecture の %	10.2%	7.1%	5.2%	8.0%
7 big influence 7	度数	7	2	0	9	
	q0101 prefecture の %	5.5%	3.6%	.0%	3.4%	
999	度数	36	14	28	78	
	q0101 prefecture の %	28.1%	25.0%	36.4%	29.9%	
合計	度数	128	56	77	261	
	q0101 prefecture の %	100.0%	100.0%	100.0%	100.0%	

q2617 Professional organizations: Entire politics と q0101 prefecture のクロス表

			q0101 prefecture			合計
			1 Mazowieckie	2 Lubelskie	3 Dolnoslaskie	
q2617 Professional organizations: Entire politics	0	度数	1	0	0	1
		q0101 prefecture の %	.8%	.0%	.0%	.4%
	1 very small influence 1	度数	10	6	4	20
		q0101 prefecture の %	7.8%	10.7%	5.2%	7.7%
	2 small influence 2	度数	16	6	9	31
		q0101 prefecture の %	12.5%	10.7%	11.7%	11.9%
	3 small influence 3	度数	24	8	10	42
		q0101 prefecture の %	18.8%	14.3%	13.0%	16.1%
	4 medium influence 4	度数	24	8	13	45
		q0101 prefecture の %	18.8%	14.3%	16.9%	17.2%
	5 influence 5	度数	9	3	10	22
	q0101 prefecture の %	7.0%	5.4%	13.0%	8.4%	
6 influence 6	度数	5	5	2	12	
	q0101 prefecture の %	3.9%	8.9%	2.6%	4.6%	
999	度数	39	20	29	88	
	q0101 prefecture の %	30.5%	35.7%	37.7%	33.7%	
合計	度数	128	56	77	261	
	q0101 prefecture の %	100.0%	100.0%	100.0%	100.0%	

q2618 Welfare organizations: Entire politics と q0101 prefecture のクロス表

			q0101 prefecture			合計
			1 Mazowieckie	2 Lubelskie	3 Dolnoslaskie	
q2618 Welfare organizations: Entire politics	0	度数	1	0	0	1
		q0101 prefecture の %	.8%	.0%	.0%	.4%
	1 very small influence 1	度数	21	7	7	35
		q0101 prefecture の %	16.4%	12.5%	9.1%	13.4%
	2 small influence 2	度数	27	12	10	49
		q0101 prefecture の %	21.1%	21.4%	13.0%	18.8%
	3 small influence 3	度数	26	14	12	52
		q0101 prefecture の %	20.3%	25.0%	15.6%	19.9%
	4 medium influence 4	度数	10	4	11	25
		q0101 prefecture の %	7.8%	7.1%	14.3%	9.6%
	5 influence 5	度数	3	2	5	10
	q0101 prefecture の %	2.3%	3.6%	6.5%	3.8%	
6 influence 6	度数	1	0	2	3	
	q0101 prefecture の %	.8%	.0%	2.6%	1.1%	
7 big influence 7	度数	2	1	0	3	
	q0101 prefecture の %	1.6%	1.8%	.0%	1.1%	
21	度数	0	0	1	1	
	q0101 prefecture の %	.0%	.0%	1.3%	.4%	
999	度数	37	16	29	82	
	q0101 prefecture の %	28.9%	28.6%	37.7%	31.4%	
合計	度数	128	56	77	261	
	q0101 prefecture の %	100.0%	100.0%	100.0%	100.0%	

q2619 Culture, art organizations: Entire politics と q0101 prefecture のクロス表

			q0101 prefecture			合計
			1 Mazowieckie	2 Lubelskie	3 Dolnoslaskie	
q2619 Culture, art organizations: Entire politics	0	度数	1	0	0	1
		q0101 prefecture の %	.8%	.0%	.0%	.4%
	1 very small influence 1	度数	22	4	8	34
		q0101 prefecture の %	17.2%	7.1%	10.4%	13.0%
	2 small influence 2	度数	27	11	14	52
		q0101 prefecture の %	21.1%	19.6%	18.2%	19.9%
	3 small influence 3	度数	23	16	8	47
		q0101 prefecture の %	18.0%	28.6%	10.4%	18.0%
	4 medium influence 4	度数	10	3	13	26
		q0101 prefecture の %	7.8%	5.4%	16.9%	10.0%
5 influence 5	度数	4	3	8	15	
	q0101 prefecture の %	3.1%	5.4%	10.4%	5.7%	
7 big influence 7	度数	1	1	0	2	
	q0101 prefecture の %	.8%	1.8%	.0%	.8%	
999	度数	40	18	26	84	
	q0101 prefecture の %	31.3%	32.1%	33.8%	32.2%	
合計	度数	128	56	77	261	
	q0101 prefecture の %	100.0%	100.0%	100.0%	100.0%	

q2620 Hobby, sport and recreation organizations: Entire politics と q0101 prefecture のクロス表

			q0101 prefecture			合計
			1 Mazowieckie	2 Lubelskie	3 Dolnoslaskie	
q2620 Hobby, sport and recreation organizations: Entire politics	0	度数	1	0	0	1
		q0101 prefecture の %	.8%	.0%	.0%	.4%
	1 very small influence 1	度数	31	11	11	53
		q0101 prefecture の %	24.2%	19.6%	14.3%	20.3%
	2 small influence 2	度数	24	11	18	53
		q0101 prefecture の %	18.8%	19.6%	23.4%	20.3%
	3 small influence 3	度数	17	11	8	36
		q0101 prefecture の %	13.3%	19.6%	10.4%	13.8%
	4 medium influence 4	度数	14	3	7	24
		q0101 prefecture の %	10.9%	5.4%	9.1%	9.2%
5 influence 5	度数	3	1	5	9	
	q0101 prefecture の %	2.3%	1.8%	6.5%	3.4%	
6 influence 6	度数	1	0	0	1	
	q0101 prefecture の %	.8%	.0%	.0%	.4%	
7 big influence 7	度数	0	1	0	1	
	q0101 prefecture の %	.0%	1.8%	.0%	.4%	
999	度数	37	18	28	83	
	q0101 prefecture の %	28.9%	32.1%	36.4%	31.8%	
合計	度数	128	56	77	261	
	q0101 prefecture の %	100.0%	100.0%	100.0%	100.0%	

q2621 Religious organizations: Entire politics と q0101 prefecture のクロス表

			q0101 prefecture			合計
			1 Mazowieckie	2 Lubelskie	3 Dolnoslaskie	
q2621 Religious organizations: Entire politics	0	度数	1	0	0	1
		q0101 prefecture の %	.8%	.0%	.0%	.4%
	1 very small influence 1	度数	18	7	5	30
		q0101 prefecture の %	14.1%	12.5%	6.5%	11.5%
	2 small influence 2	度数	6	4	7	17
		q0101 prefecture の %	4.7%	7.1%	9.1%	6.5%
	3 small influence 3	度数	13	8	5	26
		q0101 prefecture の %	10.2%	14.3%	6.5%	10.0%
	4 medium influence 4	度数	29	14	13	56
		q0101 prefecture の %	22.7%	25.0%	16.9%	21.5%
	5 influence 5	度数	11	3	9	23
		q0101 prefecture の %	8.6%	5.4%	11.7%	8.8%
6 influence 6	度数	8	3	5	16	
	q0101 prefecture の %	6.3%	5.4%	6.5%	6.1%	
7 big influence 7	度数	4	1	6	11	
	q0101 prefecture の %	3.1%	1.8%	7.8%	4.2%	
999	度数	38	16	27	81	
	q0101 prefecture の %	29.7%	28.6%	35.1%	31.0%	
合計	度数	128	56	77	261	
	q0101 prefecture の %	100.0%	100.0%	100.0%	100.0%	

q2622 Prime Minister: Entire politics と q0101 prefecture のクロス表

			q0101 prefecture			合計
			1 Mazowieckie	2 Lubelskie	3 Dolnoslaskie	
q2622 Prime Minister: Entire politics	0	度数	1	0	0	1
		q0101 prefecture の %	.8%	.0%	.0%	.4%
	1 very small influence 1	度数	6	6	3	15
		q0101 prefecture の %	4.7%	10.7%	3.9%	5.7%
	2 small influence 2	度数	1	1	1	3
		q0101 prefecture の %	.8%	1.8%	1.3%	1.1%
	3 small influence 3	度数	7	1	1	9
		q0101 prefecture の %	5.5%	1.8%	1.3%	3.4%
	4 medium influence 4	度数	9	4	4	17
		q0101 prefecture の %	7.0%	7.1%	5.2%	6.5%
	5 influence 5	度数	17	8	12	37
		q0101 prefecture の %	13.3%	14.3%	15.6%	14.2%
6 influence 6	度数	24	9	20	53	
	q0101 prefecture の %	18.8%	16.1%	26.0%	20.3%	
7 big influence 7	度数	27	13	10	50	
	q0101 prefecture の %	21.1%	23.2%	13.0%	19.2%	
999	度数	36	14	26	76	
	q0101 prefecture の %	28.1%	25.0%	33.8%	29.1%	
合計	度数	128	56	77	261	
	q0101 prefecture の %	100.0%	100.0%	100.0%	100.0%	

q2623 Opposition parties: Entire politics と q0101 prefecture のクロス表

			q0101 prefecture			合計
			1 Mazowieckie	2 Lubelskie	3 Dolnoslaskie	
q2623 Opposition parties: Entire politics	0	度数	1	0	1	2
		q0101 prefecture の %	.8%	.0%	1.3%	.8%
	1 very small influence 1	度数	9	3	4	16
		q0101 prefecture の %	7.0%	5.4%	5.2%	6.1%
	2 small influence 2	度数	19	5	9	33
		q0101 prefecture の %	14.8%	8.9%	11.7%	12.6%
	3 small influence 3	度数	21	11	13	45
		q0101 prefecture の %	16.4%	19.6%	16.9%	17.2%
	4 medium influence 4	度数	22	12	11	45
		q0101 prefecture の %	17.2%	21.4%	14.3%	17.2%
	5 influence 5	度数	8	6	5	19
		q0101 prefecture の %	6.3%	10.7%	6.5%	7.3%
6 influence 6	度数	4	0	4	8	
	q0101 prefecture の %	3.1%	.0%	5.2%	3.1%	
7 big influence 7	度数	2	2	0	4	
	q0101 prefecture の %	1.6%	3.6%	.0%	1.5%	
999	度数	42	17	30	89	
	q0101 prefecture の %	32.8%	30.4%	39.0%	34.1%	
合計	度数	128	56	77	261	
	q0101 prefecture の %	100.0%	100.0%	100.0%	100.0%	

q2624 Local administration officials: Entire politics と q0101 prefecture のクロス表

			q0101 prefecture			合計
			1 Mazowieckie	2 Lubelskie	3 Dolnoslaskie	
q2624 Local administration officials: Entire politics	0	度数	1	0	1	2
		q0101 prefecture の %	.8%	.0%	1.3%	.8%
	1 very small influence 1	度数	10	3	3	16
		q0101 prefecture の %	7.8%	5.4%	3.9%	6.1%
	2 small influence 2	度数	19	11	14	44
		q0101 prefecture の %	14.8%	19.6%	18.2%	16.9%
	3 small influence 3	度数	27	10	10	47
		q0101 prefecture の %	21.1%	17.9%	13.0%	18.0%
	4 medium influence 4	度数	23	6	10	39
		q0101 prefecture の %	18.0%	10.7%	13.0%	14.9%
	5 influence 5	度数	4	4	3	11
		q0101 prefecture の %	3.1%	7.1%	3.9%	4.2%
6 influence 6	度数	2	3	3	8	
	q0101 prefecture の %	1.6%	5.4%	3.9%	3.1%	
7 big influence 7	度数	2	0	1	3	
	q0101 prefecture の %	1.6%	.0%	1.3%	1.1%	
999	度数	40	19	32	91	
	q0101 prefecture の %	31.3%	33.9%	41.6%	34.9%	
合計	度数	128	56	77	261	
	q0101 prefecture の %	100.0%	100.0%	100.0%	100.0%	

q2625 Local government: Entire politics と q0101 prefecture のクロス表

			q0101 prefecture			合計
			1 Mazowieckie	2 Lubelskie	3 Dolnoslaskie	
q2625 Local government: Entire politics	0	度数	1	0	1	2
		q0101 prefecture の %	.8%	.0%	1.3%	.8%
	1 very small influence 1	度数	3	2	6	11
		q0101 prefecture の %	2.3%	3.6%	7.8%	4.2%
	2 small influence 2	度数	16	11	6	33
		q0101 prefecture の %	12.5%	19.6%	7.8%	12.6%
	3 small influence 3	度数	22	9	9	40
		q0101 prefecture の %	17.2%	16.1%	11.7%	15.3%
	4 medium influence 4	度数	33	6	13	52
		q0101 prefecture の %	25.8%	10.7%	16.9%	19.9%
	5 influence 5	度数	7	4	10	21
		q0101 prefecture の %	5.5%	7.1%	13.0%	8.0%
6 influence 6	度数	6	3	1	10	
	q0101 prefecture の %	4.7%	5.4%	1.3%	3.8%	
7 big influence 7	度数	2	3	0	5	
	q0101 prefecture の %	1.6%	5.4%	.0%	1.9%	
999	度数	38	18	31	87	
	q0101 prefecture の %	29.7%	32.1%	40.3%	33.3%	
合計	度数	128	56	77	261	
	q0101 prefecture の %	100.0%	100.0%	100.0%	100.0%	

q2626 Courts: Entire politics と q0101 prefecture のクロス表

			q0101 prefecture			合計
			1 Mazowieckie	2 Lubelskie	3 Dolnoslaskie	
q2626 Courts: Entire politics	0	度数	1	0	1	2
		q0101 prefecture の %	.8%	.0%	1.3%	.8%
	1 very small influence 1	度数	19	6	8	33
		q0101 prefecture の %	14.8%	10.7%	10.4%	12.6%
	2 small influence 2	度数	6	4	9	19
		q0101 prefecture の %	4.7%	7.1%	11.7%	7.3%
	3 small influence 3	度数	25	11	8	44
		q0101 prefecture の %	19.5%	19.6%	10.4%	16.9%
	4 medium influence 4	度数	15	7	13	35
		q0101 prefecture の %	11.7%	12.5%	16.9%	13.4%
	5 influence 5	度数	14	5	6	25
		q0101 prefecture の %	10.9%	8.9%	7.8%	9.6%
6 influence 6	度数	5	3	4	12	
	q0101 prefecture の %	3.9%	5.4%	5.2%	4.6%	
7 big influence 7	度数	3	1	0	4	
	q0101 prefecture の %	2.3%	1.8%	.0%	1.5%	
999	度数	40	19	28	87	
	q0101 prefecture の %	31.3%	33.9%	36.4%	33.3%	
合計	度数	128	56	77	261	
	q0101 prefecture の %	100.0%	100.0%	100.0%	100.0%	

q2627 Corporations: Entire politics と q0101 prefecture のクロス表

			q0101 prefecture			合計
			1 Mazowieckie	2 Lubelskie	3 Dolnoslaskie	
q2627 Corporations: Entire politics	0	度数	1	0	1	2
		q0101 prefecture の %	.8%	.0%	1.3%	.8%
	1 very small influence 1	度数	10	4	7	21
		q0101 prefecture の %	7.8%	7.1%	9.1%	8.0%
	2 small influence 2	度数	9	3	9	21
		q0101 prefecture の %	7.0%	5.4%	11.7%	8.0%
	3 small influence 3	度数	16	4	3	23
		q0101 prefecture の %	12.5%	7.1%	3.9%	8.8%
	4 medium influence 4	度数	29	9	11	49
		q0101 prefecture の %	22.7%	16.1%	14.3%	18.8%
	5 influence 5	度数	11	11	9	31
		q0101 prefecture の %	8.6%	19.6%	11.7%	11.9%
	6 influence 6	度数	4	2	5	11
q0101 prefecture の %		3.1%	3.6%	6.5%	4.2%	
7 big influence 7	度数	8	6	2	16	
	q0101 prefecture の %	6.3%	10.7%	2.6%	6.1%	
999	度数	40	17	30	87	
	q0101 prefecture の %	31.3%	30.4%	39.0%	33.3%	
合計	度数	128	56	77	261	
	q0101 prefecture の %	100.0%	100.0%	100.0%	100.0%	

q2628 International organizations: Entire politics と q0101 prefecture のクロス表

			q0101 prefecture			合計
			1 Mazowieckie	2 Lubelskie	3 Dolnoslaskie	
q2628 International organizations: Entire politics	0	度数	1	0	1	2
		q0101 prefecture の %	.8%	.0%	1.3%	.8%
	1 very small influence 1	度数	19	5	10	34
		q0101 prefecture の %	14.8%	8.9%	13.0%	13.0%
	2 small influence 2	度数	12	6	8	26
		q0101 prefecture の %	9.4%	10.7%	10.4%	10.0%
	3 small influence 3	度数	22	5	6	33
		q0101 prefecture の %	17.2%	8.9%	7.8%	12.6%
	4 medium influence 4	度数	16	10	13	39
		q0101 prefecture の %	12.5%	17.9%	16.9%	14.9%
	5 influence 5	度数	11	6	6	23
		q0101 prefecture の %	8.6%	10.7%	7.8%	8.8%
	6 influence 6	度数	5	2	1	8
q0101 prefecture の %		3.9%	3.6%	1.3%	3.1%	
7 big influence 7	度数	2	2	1	5	
	q0101 prefecture の %	1.6%	3.6%	1.3%	1.9%	
999	度数	40	20	31	91	
	q0101 prefecture の %	31.3%	35.7%	40.3%	34.9%	
合計	度数	128	56	77	261	
	q0101 prefecture の %	100.0%	100.0%	100.0%	100.0%	

q2629 EU institutions: Entire politics と q0101 prefecture のクロス表

			q0101 prefecture			合計
			1 Mazowieckie	2 Lubelskie	3 Dolnoslaskie	
q2629 EU institutions: Entire politics	0	度数	1	0	1	2
		q0101 prefecture の %	.8%	.0%	1.3%	.8%
	1 very small influence 1	度数	9	3	6	18
		q0101 prefecture の %	7.0%	5.4%	7.8%	6.9%
	2 small influence 2	度数	4	0	1	5
		q0101 prefecture の %	3.1%	.0%	1.3%	1.9%
	3 small influence 3	度数	14	6	4	24
		q0101 prefecture の %	10.9%	10.7%	5.2%	9.2%
	4 medium influence 4	度数	23	8	16	47
		q0101 prefecture の %	18.0%	14.3%	20.8%	18.0%
	5 influence 5	度数	17	12	13	42
		q0101 prefecture の %	13.3%	21.4%	16.9%	16.1%
6 influence 6	度数	17	3	4	24	
	q0101 prefecture の %	13.3%	5.4%	5.2%	9.2%	
7 big influence 7	度数	4	6	2	12	
	q0101 prefecture の %	3.1%	10.7%	2.6%	4.6%	
999	度数	39	18	30	87	
	q0101 prefecture の %	30.5%	32.1%	39.0%	33.3%	
合計	度数	128	56	77	261	
	q0101 prefecture の %	100.0%	100.0%	100.0%	100.0%	

q2630 Catholic Church: Entire politics と q0101 prefecture のクロス表

			q0101 prefecture			合計
			1 Mazowieckie	2 Lubelskie	3 Dolnoslaskie	
q2630 Catholic Church: Entire politics	0	度数	1	0	1	2
		q0101 prefecture の %	.8%	.0%	1.3%	.8%
	1 very small influence 1	度数	10	5	6	21
		q0101 prefecture の %	7.8%	8.9%	7.9%	8.1%
	2 small influence 2	度数	8	4	4	16
		q0101 prefecture の %	6.3%	7.1%	5.3%	6.2%
	3 small influence 3	度数	14	4	3	21
		q0101 prefecture の %	10.9%	7.1%	3.9%	8.1%
	4 medium influence 4	度数	20	6	16	42
		q0101 prefecture の %	15.6%	10.7%	21.1%	16.2%
	5 influence 5	度数	13	9	9	31
		q0101 prefecture の %	10.2%	16.1%	11.8%	11.9%
6 influence 6	度数	16	7	4	27	
	q0101 prefecture の %	12.5%	12.5%	5.3%	10.4%	
7 big influence 7	度数	6	4	6	16	
	q0101 prefecture の %	4.7%	7.1%	7.9%	6.2%	
999	度数	40	17	27	84	
	q0101 prefecture の %	31.3%	30.4%	35.5%	32.3%	
合計	度数	128	56	76	260	
	q0101 prefecture の %	100.0%	100.0%	100.0%	100.0%	

q2631 Agriculture organizations: Areas of interests to your organization と q0101 prefecture のクロス表

			q0101 prefecture			合計
			1 Mazowieckie	2 Lubelskie	3 Dolnoslaskie	
q2631 Agriculture organizations: Areas of interests to your organization	0	度数	1	0	0	1
		q0101 prefecture の %	.8%	.0%	.0%	.4%
	1 very small influence 1	度数	47	23	23	93
		q0101 prefecture の %	36.7%	41.1%	29.9%	35.6%
	2 small influence 2	度数	5	2	7	14
		q0101 prefecture の %	3.9%	3.6%	9.1%	5.4%
	3 small influence 3	度数	5	3	3	11
		q0101 prefecture の %	3.9%	5.4%	3.9%	4.2%
	4 medium influence 4	度数	6	3	6	15
		q0101 prefecture の %	4.7%	5.4%	7.8%	5.7%
	5 influence 5	度数	3	3	1	7
	q0101 prefecture の %	2.3%	5.4%	1.3%	2.7%	
6 influence 6	度数	3	2	0	5	
	q0101 prefecture の %	2.3%	3.6%	.0%	1.9%	
7 big influence 7	度数	3	1	1	5	
	q0101 prefecture の %	2.3%	1.8%	1.3%	1.9%	
999	度数	55	19	36	110	
	q0101 prefecture の %	43.0%	33.9%	46.8%	42.1%	
合計	度数	128	56	77	261	
	q0101 prefecture の %	100.0%	100.0%	100.0%	100.0%	

q2632 Economic organizations: Areas of interests to your organization と q0101 prefecture のクロス表

			q0101 prefecture			合計
			1 Mazowieckie	2 Lubelskie	3 Dolnoslaskie	
q2632 Economic organizations: Areas of interests to your organization	1 very small influence 1	度数	37	16	19	72
		q0101 prefecture の %	28.9%	28.6%	24.7%	27.6%
	2 small influence 2	度数	11	3	5	19
		q0101 prefecture の %	8.6%	5.4%	6.5%	7.3%
	3 small influence 3	度数	7	5	6	18
		q0101 prefecture の %	5.5%	8.9%	7.8%	6.9%
	4 medium influence 4	度数	11	2	7	20
		q0101 prefecture の %	8.6%	3.6%	9.1%	7.7%
	5 influence 5	度数	5	4	2	11
		q0101 prefecture の %	3.9%	7.1%	2.6%	4.2%
	6 influence 6	度数	2	2	2	6
	q0101 prefecture の %	1.6%	3.6%	2.6%	2.3%	
7 big influence 7	度数	5	4	2	11	
	q0101 prefecture の %	3.9%	7.1%	2.6%	4.2%	
999	度数	50	19	34	103	
	q0101 prefecture の %	39.1%	33.9%	44.2%	39.5%	
8999	度数	0	1	0	1	
	q0101 prefecture の %	.0%	1.8%	.0%	.4%	
合計	度数	128	56	77	261	
	q0101 prefecture の %	100.0%	100.0%	100.0%	100.0%	

q2633 Government related organizations: Areas of interests to your organization と q0101 prefecture のクロス表

			q0101 prefecture			合計
			1 Mazowieckie	2 Lubelskie	3 Dolnoslaskie	
q2633 Government related organizations: Areas of interests to your organization	1 very small influence 1	度数	29	10	9	48
		q0101 prefecture の %	22.7%	17.9%	11.7%	18.4%
	2 small influence 2	度数	14	8	7	29
		q0101 prefecture の %	10.9%	14.3%	9.1%	11.1%
	3 small influence 3	度数	9	3	11	23
		q0101 prefecture の %	7.0%	5.4%	14.3%	8.8%
	4 medium influence 4	度数	13	12	12	37
		q0101 prefecture の %	10.2%	21.4%	15.6%	14.2%
	5 influence 5	度数	5	1	1	7
		q0101 prefecture の %	3.9%	1.8%	1.3%	2.7%
6 influence 6	度数	6	2	1	9	
	q0101 prefecture の %	4.7%	3.6%	1.3%	3.4%	
7 big influence 7	度数	0	2	1	3	
	q0101 prefecture の %	.0%	3.6%	1.3%	1.1%	
999	度数	52	18	35	105	
	q0101 prefecture の %	40.6%	32.1%	45.5%	40.2%	
合計	度数	128	56	77	261	
	q0101 prefecture の %	100.0%	100.0%	100.0%	100.0%	

q2634 Educational organizations: Areas of interests to your organization と q0101 prefecture のクロス表

			q0101 prefecture			合計
			1 Mazowieckie	2 Lubelskie	3 Dolnoslaskie	
q2634 Educational organizations: Areas of interests to your organization	1 very small influence 1	度数	21	5	10	36
		q0101 prefecture の %	16.4%	8.9%	13.0%	13.8%
	2 small influence 2	度数	11	8	5	24
		q0101 prefecture の %	8.6%	14.3%	6.5%	9.2%
	3 small influence 3	度数	17	9	7	33
		q0101 prefecture の %	13.3%	16.1%	9.1%	12.6%
	4 medium influence 4	度数	18	7	11	36
		q0101 prefecture の %	14.1%	12.5%	14.3%	13.8%
	5 influence 5	度数	5	4	5	14
		q0101 prefecture の %	3.9%	7.1%	6.5%	5.4%
6 influence 6	度数	4	3	2	9	
	q0101 prefecture の %	3.1%	5.4%	2.6%	3.4%	
7 big influence 7	度数	3	2	2	7	
	q0101 prefecture の %	2.3%	3.6%	2.6%	2.7%	
999	度数	49	18	35	102	
	q0101 prefecture の %	38.3%	32.1%	45.5%	39.1%	
合計	度数	128	56	77	261	
	q0101 prefecture の %	100.0%	100.0%	100.0%	100.0%	

q2635 Civic groups: Areas of interests to your organization と q0101 prefecture のクロス表

			q0101 prefecture			合計
			1 Mazowieckie	2 Lubelskie	3 Dolnoslaskie	
q2635 Civic groups: Areas of interests to your organization	1 very small influence 1	度数	24	6	14	44
		q0101 prefecture の %	18.8%	10.7%	18.2%	16.9%
	2 small influence 2	度数	20	9	12	41
		q0101 prefecture の %	15.6%	16.1%	15.6%	15.7%
	3 small influence 3	度数	17	14	6	37
		q0101 prefecture の %	13.3%	25.0%	7.8%	14.2%
	4 medium influence 4	度数	12	3	7	22
		q0101 prefecture の %	9.4%	5.4%	9.1%	8.4%
	5 influence 5	度数	6	4	4	14
		q0101 prefecture の %	4.7%	7.1%	5.2%	5.4%
	6 influence 6	度数	2	0	0	2
		q0101 prefecture の %	1.6%	.0%	.0%	.8%
7 big influence 7	度数	0	2	0	2	
	q0101 prefecture の %	.0%	3.6%	.0%	.8%	
999	度数	47	17	34	98	
	q0101 prefecture の %	36.7%	30.4%	44.2%	37.5%	
9999	度数	0	1	0	1	
	q0101 prefecture の %	.0%	1.8%	.0%	.4%	
合計	度数	128	56	77	261	
	q0101 prefecture の %	100.0%	100.0%	100.0%	100.0%	

q2636 Political organizations: Areas of interests to your organization と q0101 prefecture のクロス表

			q0101 prefecture			合計
			1 Mazowieckie	2 Lubelskie	3 Dolnoslaskie	
q2636 Political organizations: Areas of interests to your organization	0	度数	1	0	0	1
		q0101 prefecture の %	.8%	.0%	.0%	.4%
	1 very small influence 1	度数	28	9	10	47
		q0101 prefecture の %	21.9%	16.1%	13.0%	18.0%
	2 small influence 2	度数	6	7	7	20
		q0101 prefecture の %	4.7%	12.5%	9.1%	7.7%
	3 small influence 3	度数	9	1	5	15
		q0101 prefecture の %	7.0%	1.8%	6.5%	5.7%
	4 medium influence 4	度数	13	5	7	25
		q0101 prefecture の %	10.2%	8.9%	9.1%	9.6%
	5 influence 5	度数	9	5	6	20
		q0101 prefecture の %	7.0%	8.9%	7.8%	7.7%
6 influence 6	度数	5	4	3	12	
	q0101 prefecture の %	3.9%	7.1%	3.9%	4.6%	
7 big influence 7	度数	5	7	3	15	
	q0101 prefecture の %	3.9%	12.5%	3.9%	5.7%	
999	度数	52	18	36	106	
	q0101 prefecture の %	40.6%	32.1%	46.8%	40.6%	
合計	度数	128	56	77	261	
	q0101 prefecture の %	100.0%	100.0%	100.0%	100.0%	

q2637 President of Poland: Areas of interests to your organization と q0101 prefecture のクロス表

			q0101 prefecture			合計
			1 Mazowieckie	2 Lubelskie	3 Dolnoslaskie	
q2637 President of Poland: Areas of interests to your organization	0	度数	1	0	1	2
		q0101 prefecture の %	.8%	.0%	1.3%	.8%
	1 very small influence 1	度数	33	6	15	54
		q0101 prefecture の %	25.8%	10.7%	19.7%	20.8%
	2 small influence 2	度数	11	5	4	20
		q0101 prefecture の %	8.6%	8.9%	5.3%	7.7%
	3 small influence 3	度数	5	5	0	10
		q0101 prefecture の %	3.9%	8.9%	.0%	3.8%
	4 medium influence 4	度数	8	7	10	25
		q0101 prefecture の %	6.3%	12.5%	13.2%	9.6%
	5 influence 5	度数	6	8	2	16
		q0101 prefecture の %	4.7%	14.3%	2.6%	6.2%
6 influence 6	度数	7	3	8	18	
	q0101 prefecture の %	5.5%	5.4%	10.5%	6.9%	
7 big influence 7	度数	2	5	1	8	
	q0101 prefecture の %	1.6%	8.9%	1.3%	3.1%	
999	度数	55	17	35	107	
	q0101 prefecture の %	43.0%	30.4%	46.1%	41.2%	
合計	度数	128	56	76	260	
	q0101 prefecture の %	100.0%	100.0%	100.0%	100.0%	

q2638 Governing party (coalition): Areas of interests to your organization と q0101 prefecture のクロス表

			q0101 prefecture			合計
			1 Mazowieckie	2 Lubelskie	3 Dolnoslaskie	
q2638 Governing party (coalition): Areas of interests to your organization	0	度数	1	0	1	2
		q0101 prefecture の %	.8%	.0%	1.3%	.8%
	1 very small influence 1	度数	21	9	11	41
		q0101 prefecture の %	16.4%	16.1%	14.3%	15.7%
	2 small influence 2	度数	0	2	7	9
		q0101 prefecture の %	.0%	3.6%	9.1%	3.4%
	3 small influence 3	度数	6	3	5	14
		q0101 prefecture の %	4.7%	5.4%	6.5%	5.4%
	4 medium influence 4	度数	14	1	3	18
		q0101 prefecture の %	10.9%	1.8%	3.9%	6.9%
	5 influence 5	度数	7	2	1	10
		q0101 prefecture の %	5.5%	3.6%	1.3%	3.8%
6 influence 6	度数	13	7	8	28	
	q0101 prefecture の %	10.2%	12.5%	10.4%	10.7%	
7 big influence 7	度数	13	10	6	29	
	q0101 prefecture の %	10.2%	17.9%	7.8%	11.1%	
999	度数	53	21	35	109	
	q0101 prefecture の %	41.4%	37.5%	45.5%	41.8%	
9999	度数	0	1	0	1	
	q0101 prefecture の %	.0%	1.8%	.0%	.4%	
合計	度数	128	56	77	261	
	q0101 prefecture の %	100.0%	100.0%	100.0%	100.0%	

q2639 Central administration officials: Areas of interests to your organization と q0101 prefecture のクロス表

			q0101 prefecture			合計
			1 Mazowieckie	2 Lubelskie	3 Dolnoslaskie	
q2639 Central administration officials: Areas of interests to your organization	0	度数	0	0	1	1
		q0101 prefecture の %	.0%	.0%	1.3%	.4%
	1 very small influence 1	度数	15	7	8	30
		q0101 prefecture の %	11.7%	12.5%	10.4%	11.5%
	2 small influence 2	度数	9	7	11	27
		q0101 prefecture の %	7.0%	12.5%	14.3%	10.3%
	3 small influence 3	度数	6	3	1	10
		q0101 prefecture の %	4.7%	5.4%	1.3%	3.8%
	4 medium influence 4	度数	18	7	9	34
		q0101 prefecture の %	14.1%	12.5%	11.7%	13.0%
	5 influence 5	度数	8	4	5	17
	q0101 prefecture の %	6.3%	7.1%	6.5%	6.5%	
6 influence 6	度数	10	4	4	18	
	q0101 prefecture の %	7.8%	7.1%	5.2%	6.9%	
7 big influence 7	度数	7	3	2	12	
	q0101 prefecture の %	5.5%	5.4%	2.6%	4.6%	
999	度数	55	21	36	112	
	q0101 prefecture の %	43.0%	37.5%	46.8%	42.9%	
合計	度数	128	56	77	261	
	q0101 prefecture の %	100.0%	100.0%	100.0%	100.0%	

q2640 Prefectural government: Areas of interests to your organization と q0101 prefecture のクロス表

			q0101 prefecture			合計
			1 Mazowieckie	2 Lubelskie	3 Dolnoslaskie	
q2640 Prefectural government: Areas of interests to your organization	0	度数	0	0	1	1
		q0101 prefecture の %	.0%	.0%	1.3%	.4%
	1 very small influence 1	度数	15	5	13	33
		q0101 prefecture の %	11.7%	8.9%	16.9%	12.6%
	2 small influence 2	度数	9	8	7	24
		q0101 prefecture の %	7.0%	14.3%	9.1%	9.2%
	3 small influence 3	度数	6	10	1	17
		q0101 prefecture の %	4.7%	17.9%	1.3%	6.5%
	4 medium influence 4	度数	24	3	10	37
		q0101 prefecture の %	18.8%	5.4%	13.0%	14.2%
	5 influence 5	度数	8	2	5	15
	q0101 prefecture の %	6.3%	3.6%	6.5%	5.7%	
6 influence 6	度数	9	3	3	15	
	q0101 prefecture の %	7.0%	5.4%	3.9%	5.7%	
7 big influence 7	度数	2	4	1	7	
	q0101 prefecture の %	1.6%	7.1%	1.3%	2.7%	
999	度数	55	21	36	112	
	q0101 prefecture の %	43.0%	37.5%	46.8%	42.9%	
合計	度数	128	56	77	261	
	q0101 prefecture の %	100.0%	100.0%	100.0%	100.0%	

q2641 Police: Areas of interests to your organization と q0101 prefecture のクロス表

			q0101 prefecture			合計
			1 Mazowieckie	2 Lubelskie	3 Dolnoslaskie	
q2641 Police: Areas of interests to your organization	0	度数	0	0	1	1
		q0101 prefecture の %	.0%	.0%	1.3%	.4%
	1 very small influence 1	度数	45	13	20	78
		q0101 prefecture の %	35.2%	23.2%	26.0%	29.9%
	2 small influence 2	度数	7	10	5	22
		q0101 prefecture の %	5.5%	17.9%	6.5%	8.4%
	3 small influence 3	度数	5	6	4	15
		q0101 prefecture の %	3.9%	10.7%	5.2%	5.7%
	4 medium influence 4	度数	7	3	6	16
		q0101 prefecture の %	5.5%	5.4%	7.8%	6.1%
5 influence 5	度数	4	1	2	7	
	q0101 prefecture の %	3.1%	1.8%	2.6%	2.7%	
6 influence 6	度数	4	1	2	7	
	q0101 prefecture の %	3.1%	1.8%	2.6%	2.7%	
999	度数	56	22	37	115	
	q0101 prefecture の %	43.8%	39.3%	48.1%	44.1%	
合計	度数	128	56	77	261	
	q0101 prefecture の %	100.0%	100.0%	100.0%	100.0%	

q2642 Foreign governments: Areas of interests to your organization と q0101 prefecture のクロス表

			q0101 prefecture			合計
			1 Mazowieckie	2 Lubelskie	3 Dolnoslaskie	
q2642 Foreign governments: Areas of interests to your organization	0	度数	1	0	1	2
		q0101 prefecture の %	.8%	.0%	1.3%	.8%
	1 very small influence 1	度数	48	18	22	88
		q0101 prefecture の %	37.5%	32.1%	28.6%	33.7%
	2 small influence 2	度数	6	5	7	18
		q0101 prefecture の %	4.7%	8.9%	9.1%	6.9%
	3 small influence 3	度数	7	7	3	17
		q0101 prefecture の %	5.5%	12.5%	3.9%	6.5%
	4 medium influence 4	度数	4	3	5	12
		q0101 prefecture の %	3.1%	5.4%	6.5%	4.6%
5 influence 5	度数	3	0	1	4	
	q0101 prefecture の %	2.3%	.0%	1.3%	1.5%	
7 big influence 7	度数	3	1	0	4	
	q0101 prefecture の %	2.3%	1.8%	.0%	1.5%	
999	度数	56	22	38	116	
	q0101 prefecture の %	43.8%	39.3%	49.4%	44.4%	
合計	度数	128	56	77	261	
	q0101 prefecture の %	100.0%	100.0%	100.0%	100.0%	

q2643 Organized crime groups, mafia: Areas of interests to your organization と q0101 prefecture のクロス表

			q0101 prefecture			合計
			1 Mazowieckie	2 Lubelskie	3 Dolnoslaskie	
q2643 Organized crime groups, mafia: Areas of interests to your organization	0	度数	2	0	1	3
		q0101 prefecture の %	1.6%	.0%	1.3%	1.1%
	1 very small influence 1	度数	48	22	26	96
		q0101 prefecture の %	37.5%	39.3%	33.8%	36.8%
	2 small influence 2	度数	6	5	6	17
		q0101 prefecture の %	4.7%	8.9%	7.8%	6.5%
	3 small influence 3	度数	3	2	2	7
		q0101 prefecture の %	2.3%	3.6%	2.6%	2.7%
	4 medium influence 4	度数	7	2	4	13
		q0101 prefecture の %	5.5%	3.6%	5.2%	5.0%
	5 influence 5	度数	3	2	1	6
		q0101 prefecture の %	2.3%	3.6%	1.3%	2.3%
	6 influence 6	度数	1	0	0	1
q0101 prefecture の %		.8%	.0%	.0%	.4%	
7 big influence 7	度数	2	0	0	2	
	q0101 prefecture の %	1.6%	.0%	.0%	.8%	
999	度数	56	23	37	116	
	q0101 prefecture の %	43.8%	41.1%	48.1%	44.4%	
合計	度数	128	56	77	261	
	q0101 prefecture の %	100.0%	100.0%	100.0%	100.0%	

q2644 Foreign organizations: Areas of interests to your organization と q0101 prefecture のクロス表

			q0101 prefecture			合計
			1 Mazowieckie	2 Lubelskie	3 Dolnoslaskie	
q2644 Foreign organizations: Areas of interests to your organization	0	度数	1	0	1	2
		q0101 prefecture の %	.8%	.0%	1.3%	.8%
	1 very small influence 1	度数	36	16	19	71
		q0101 prefecture の %	28.1%	28.6%	24.7%	27.2%
	2 small influence 2	度数	19	11	9	39
		q0101 prefecture の %	14.8%	19.6%	11.7%	14.9%
	3 small influence 3	度数	8	2	4	14
		q0101 prefecture の %	6.3%	3.6%	5.2%	5.4%
	4 medium influence 4	度数	5	3	5	13
		q0101 prefecture の %	3.9%	5.4%	6.5%	5.0%
	5 influence 5	度数	1	1	0	2
		q0101 prefecture の %	.8%	1.8%	.0%	.8%
	6 influence 6	度数	1	1	0	2
q0101 prefecture の %		.8%	1.8%	.0%	.8%	
7 big influence 7	度数	2	0	1	3	
	q0101 prefecture の %	1.6%	.0%	1.3%	1.1%	
999	度数	55	22	38	115	
	q0101 prefecture の %	43.0%	39.3%	49.4%	44.1%	
合計	度数	128	56	77	261	
	q0101 prefecture の %	100.0%	100.0%	100.0%	100.0%	

q2645 Mass media: Areas of interests to your organization と q0101 prefecture のクロス表

			q0101 prefecture			合計
			1 Mazowieckie	2 Lubelskie	3 Dolnoslaskie	
q2645 Mass media: Areas of interests to your organization	0	度数 q0101 prefecture の %	0 .0%	0 .0%	1 1.3%	1 .4%
	1 very small influence 1	度数 q0101 prefecture の %	13 10.2%	6 10.7%	6 7.8%	25 9.6%
	2 small influence 2	度数 q0101 prefecture の %	10 7.8%	4 7.1%	8 10.4%	22 8.4%
	3 small influence 3	度数 q0101 prefecture の %	12 9.4%	10 17.9%	5 6.5%	27 10.3%
	4 medium influence 4	度数 q0101 prefecture の %	13 10.2%	5 8.9%	12 15.6%	30 11.5%
	5 influence 5	度数 q0101 prefecture の %	11 8.6%	3 5.4%	7 9.1%	21 8.0%
	6 influence 6	度数 q0101 prefecture の %	6 4.7%	6 10.7%	1 1.3%	13 5.0%
	7 big influence 7	度数 q0101 prefecture の %	8 6.3%	2 3.6%	1 1.3%	11 4.2%
	999	度数 q0101 prefecture の %	55 43.0%	20 35.7%	36 46.8%	111 42.5%
	合計	度数 q0101 prefecture の %	128 100.0%	56 100.0%	77 100.0%	261 100.0%

q2646 Labor unions: Areas of interests to your organization と q0101 prefecture のクロス表

			q0101 prefecture			合計
			1 Mazowieckie	2 Lubelskie	3 Dolnoslaskie	
q2646 Labor unions: Areas of interests to your organization	1 very small influence 1	度数 q0101 prefecture の %	35 27.3%	14 25.0%	16 20.8%	65 24.9%
	2 small influence 2	度数 q0101 prefecture の %	5 3.9%	8 14.3%	8 10.4%	21 8.0%
	3 small influence 3	度数 q0101 prefecture の %	7 5.5%	7 12.5%	2 2.6%	16 6.1%
	4 medium influence 4	度数 q0101 prefecture の %	14 10.9%	5 8.9%	9 11.7%	28 10.7%
	5 influence 5	度数 q0101 prefecture の %	4 3.1%	3 5.4%	6 7.8%	13 5.0%
	6 influence 6	度数 q0101 prefecture の %	6 4.7%	0 .0%	1 1.3%	7 2.7%
	7 big influence 7	度数 q0101 prefecture の %	6 4.7%	1 1.8%	1 1.3%	8 3.1%
	999	度数 q0101 prefecture の %	51 39.8%	18 32.1%	34 44.2%	103 39.5%
	合計	度数 q0101 prefecture の %	128 100.0%	56 100.0%	77 100.0%	261 100.0%

q2647 Professional organizations: Areas of interests to your organization と q0101 prefecture のクロス表

			q0101 prefecture			合計
			1 Mazowieckie	2 Lubelskie	3 Dolnoslaskie	
q2647 Professional organizations: Areas of interests to your organization	1 very small influence 1	度数	26	15	15	56
		q0101 prefecture の %	20.5%	26.8%	19.5%	21.5%
	2 small influence 2	度数	9	8	7	24
		q0101 prefecture の %	7.1%	14.3%	9.1%	9.2%
	3 small influence 3	度数	17	7	2	26
		q0101 prefecture の %	13.4%	12.5%	2.6%	10.0%
	4 medium influence 4	度数	11	5	11	27
		q0101 prefecture の %	8.7%	8.9%	14.3%	10.4%
	5 influence 5	度数	6	0	6	12
		q0101 prefecture の %	4.7%	.0%	7.8%	4.6%
6 influence 6	度数	4	0	1	5	
	q0101 prefecture の %	3.1%	.0%	1.3%	1.9%	
7 big influence 7	度数	1	0	1	2	
	q0101 prefecture の %	.8%	.0%	1.3%	.8%	
999	度数	53	21	34	108	
	q0101 prefecture の %	41.7%	37.5%	44.2%	41.5%	
合計	度数	127	56	77	260	
	q0101 prefecture の %	100.0%	100.0%	100.0%	100.0%	

q2648 Welfare organizations: Areas of interests to your organization と q0101 prefecture のクロス表

			q0101 prefecture			合計
			1 Mazowieckie	2 Lubelskie	3 Dolnoslaskie	
q2648 Welfare organizations: Areas of interests to your organization	0	度数	1	0	0	1
		q0101 prefecture の %	.8%	.0%	.0%	.4%
	1 very small influence 1	度数	31	10	18	59
		q0101 prefecture の %	24.2%	17.9%	23.4%	22.6%
	2 small influence 2	度数	13	7	3	23
		q0101 prefecture の %	10.2%	12.5%	3.9%	8.8%
	3 small influence 3	度数	11	14	6	31
		q0101 prefecture の %	8.6%	25.0%	7.8%	11.9%
	4 medium influence 4	度数	15	3	8	26
		q0101 prefecture の %	11.7%	5.4%	10.4%	10.0%
5 influence 5	度数	0	3	7	10	
	q0101 prefecture の %	.0%	5.4%	9.1%	3.8%	
6 influence 6	度数	6	0	2	8	
	q0101 prefecture の %	4.7%	.0%	2.6%	3.1%	
7 big influence 7	度数	1	1	1	3	
	q0101 prefecture の %	.8%	1.8%	1.3%	1.1%	
999	度数	50	18	32	100	
	q0101 prefecture の %	39.1%	32.1%	41.6%	38.3%	
合計	度数	128	56	77	261	
	q0101 prefecture の %	100.0%	100.0%	100.0%	100.0%	

q2649 Culture, art organizations: Areas of interests to your organization と q0101 prefecture のクロス表

			q0101 prefecture			合計
			1 Mazowieckie	2 Lubelskie	3 Dolnoslaskie	
q2649 Culture, art organizations: Areas of interests to your organization	1 very small influence 1	度数	25	4	15	44
		q0101 prefecture の %	19.5%	7.1%	19.5%	16.9%
	2 small influence 2	度数	19	9	7	35
		q0101 prefecture の %	14.8%	16.1%	9.1%	13.4%
	3 small influence 3	度数	14	15	4	33
		q0101 prefecture の %	10.9%	26.8%	5.2%	12.6%
	4 medium influence 4	度数	9	4	12	25
		q0101 prefecture の %	7.0%	7.1%	15.6%	9.6%
	5 influence 5	度数	3	4	6	13
		q0101 prefecture の %	2.3%	7.1%	7.8%	5.0%
6 influence 6	度数	6	1	2	9	
	q0101 prefecture の %	4.7%	1.8%	2.6%	3.4%	
7 big influence 7	度数	2	1	1	4	
	q0101 prefecture の %	1.6%	1.8%	1.3%	1.5%	
999	度数	50	18	30	98	
	q0101 prefecture の %	39.1%	32.1%	39.0%	37.5%	
合計	度数	128	56	77	261	
	q0101 prefecture の %	100.0%	100.0%	100.0%	100.0%	

q2650 Hobby, sport and recreation organizations: Areas of interests to your organization と q0101 prefecture のクロス表

			q0101 prefecture			合計
			1 Mazowieckie	2 Lubelskie	3 Dolnoslaskie	
q2650 Hobby, sport and recreation organizations: Areas of interests to your organization	1 very small influence 1	度数	37	14	20	71
		q0101 prefecture の %	28.9%	25.0%	26.0%	27.2%
	2 small influence 2	度数	11	8	7	26
		q0101 prefecture の %	8.6%	14.3%	9.1%	10.0%
	3 small influence 3	度数	9	8	6	23
		q0101 prefecture の %	7.0%	14.3%	7.8%	8.8%
	4 medium influence 4	度数	13	3	8	24
		q0101 prefecture の %	10.2%	5.4%	10.4%	9.2%
	5 influence 5	度数	3	3	4	10
		q0101 prefecture の %	2.3%	5.4%	5.2%	3.8%
6 influence 6	度数	3	2	0	5	
	q0101 prefecture の %	2.3%	3.6%	.0%	1.9%	
7 big influence 7	度数	2	1	0	3	
	q0101 prefecture の %	1.6%	1.8%	.0%	1.1%	
999	度数	50	17	32	99	
	q0101 prefecture の %	39.1%	30.4%	41.6%	37.9%	
合計	度数	128	56	77	261	
	q0101 prefecture の %	100.0%	100.0%	100.0%	100.0%	

q2651 Religious organizations: Areas of interests to your organization と q0101 prefecture のクロス表

			q0101 prefecture			合計
			1 Mazowieckie	2 Lubelskie	3 Dolnoslaskie	
q2651 Religious organizations: Areas of interests to your organization	0	度数	1	0	0	1
		q0101 prefecture の %	.8%	.0%	.0%	.4%
	1 very small influence 1	度数	37	12	15	64
		q0101 prefecture の %	28.9%	21.4%	19.5%	24.5%
	2 small influence 2	度数	9	6	11	26
		q0101 prefecture の %	7.0%	10.7%	14.3%	10.0%
	3 small influence 3	度数	6	6	4	16
		q0101 prefecture の %	4.7%	10.7%	5.2%	6.1%
	4 medium influence 4	度数	9	7	8	24
		q0101 prefecture の %	7.0%	12.5%	10.4%	9.2%
	5 influence 5	度数	6	1	3	10
		q0101 prefecture の %	4.7%	1.8%	3.9%	3.8%
6 influence 6	度数	4	3	3	10	
	q0101 prefecture の %	3.1%	5.4%	3.9%	3.8%	
7 big influence 7	度数	1	2	0	3	
	q0101 prefecture の %	.8%	3.6%	.0%	1.1%	
999	度数	55	19	33	107	
	q0101 prefecture の %	43.0%	33.9%	42.9%	41.0%	
合計	度数	128	56	77	261	
	q0101 prefecture の %	100.0%	100.0%	100.0%	100.0%	

q2652 Prime Minister: Areas of interests to your organization と q0101 prefecture のクロス表

			q0101 prefecture			合計
			1 Mazowieckie	2 Lubelskie	3 Dolnoslaskie	
q2652 Prime Minister: Areas of interests to your organization	0	度数	1	0	0	1
		q0101 prefecture の %	.8%	.0%	.0%	.4%
	1 very small influence 1	度数	26	10	10	46
		q0101 prefecture の %	20.3%	17.9%	13.2%	17.7%
	2 small influence 2	度数	5	3	4	12
		q0101 prefecture の %	3.9%	5.4%	5.3%	4.6%
	3 small influence 3	度数	10	4	1	15
		q0101 prefecture の %	7.8%	7.1%	1.3%	5.8%
	4 medium influence 4	度数	11	6	6	23
		q0101 prefecture の %	8.6%	10.7%	7.9%	8.8%
	5 influence 5	度数	7	4	9	20
		q0101 prefecture の %	5.5%	7.1%	11.8%	7.7%
6 influence 6	度数	8	5	9	22	
	q0101 prefecture の %	6.3%	8.9%	11.8%	8.5%	
7 big influence 7	度数	8	7	1	16	
	q0101 prefecture の %	6.3%	12.5%	1.3%	6.2%	
99	度数	1	0	0	1	
	q0101 prefecture の %	.8%	.0%	.0%	.4%	
999	度数	51	17	36	104	
	q0101 prefecture の %	39.8%	30.4%	47.4%	40.0%	
合計	度数	128	56	76	260	
	q0101 prefecture の %	100.0%	100.0%	100.0%	100.0%	

q2653 Opposition parties: Areas of interests to your organization と q0101 prefecture のクロス表

			q0101 prefecture			合計
			1 Mazowieckie	2 Lubelskie	3 Dolnoslaskie	
q2653 Opposition parties: Areas of interests to your organization	0	度数	1	0	1	2
		q0101 prefecture の %	.8%	.0%	1.3%	.8%
	1 very small influence 1	度数	38	11	13	62
		q0101 prefecture の %	29.7%	19.6%	16.9%	23.8%
	2 small influence 2	度数	14	5	8	27
		q0101 prefecture の %	10.9%	8.9%	10.4%	10.3%
	3 small influence 3	度数	7	7	6	20
		q0101 prefecture の %	5.5%	12.5%	7.8%	7.7%
	4 medium influence 4	度数	6	7	4	17
		q0101 prefecture の %	4.7%	12.5%	5.2%	6.5%
	5 influence 5	度数	4	3	6	13
		q0101 prefecture の %	3.1%	5.4%	7.8%	5.0%
	6 influence 6	度数	3	0	2	5
	q0101 prefecture の %	2.3%	.0%	2.6%	1.9%	
7 big influence 7	度数	0	1	1	2	
	q0101 prefecture の %	.0%	1.8%	1.3%	.8%	
99	度数	0	0	1	1	
	q0101 prefecture の %	.0%	.0%	1.3%	.4%	
999	度数	55	22	35	112	
	q0101 prefecture の %	43.0%	39.3%	45.5%	42.9%	
合計	度数	128	56	77	261	
	q0101 prefecture の %	100.0%	100.0%	100.0%	100.0%	

q2654 Local administration officials: Areas of interests to your organization と q0101 prefecture のクロス表

			q0101 prefecture			合計
			1 Mazowieckie	2 Lubelskie	3 Dolnoslaskie	
q2654 Local administration officials: Areas of interests to your organization	0	度数	0	0	1	1
		q0101 prefecture の %	.0%	.0%	1.3%	.4%
	1 very small influence 1	度数	17	7	9	33
		q0101 prefecture の %	13.3%	12.5%	11.7%	12.6%
	2 small influence 2	度数	9	9	9	27
		q0101 prefecture の %	7.0%	16.1%	11.7%	10.3%
	3 small influence 3	度数	17	8	9	34
		q0101 prefecture の %	13.3%	14.3%	11.7%	13.0%
	4 medium influence 4	度数	18	6	9	33
		q0101 prefecture の %	14.1%	10.7%	11.7%	12.6%
	5 influence 5	度数	6	3	2	11
		q0101 prefecture の %	4.7%	5.4%	2.6%	4.2%
	6 influence 6	度数	8	2	3	13
	q0101 prefecture の %	6.3%	3.6%	3.9%	5.0%	
7 big influence 7	度数	1	1	1	3	
	q0101 prefecture の %	.8%	1.8%	1.3%	1.1%	
999	度数	52	20	34	106	
	q0101 prefecture の %	40.6%	35.7%	44.2%	40.6%	
合計	度数	128	56	77	261	
	q0101 prefecture の %	100.0%	100.0%	100.0%	100.0%	

q2655 Local government: Areas of interests to your organization と q0101 prefecture のクロス表

			q0101 prefecture			合計
			1 Mazowieckie	2 Lubelskie	3 Dolnoslaskie	
q2655 Local government: Areas of interests to your organization	0	度数	0	0	1	1
		q0101 prefecture の %	.0%	.0%	1.3%	.4%
	1 very small influence 1	度数	11	7	8	26
		q0101 prefecture の %	8.6%	12.5%	10.4%	10.0%
	2 small influence 2	度数	8	7	4	19
		q0101 prefecture の %	6.3%	12.5%	5.2%	7.3%
	3 small influence 3	度数	13	10	8	31
		q0101 prefecture の %	10.2%	17.9%	10.4%	11.9%
	4 medium influence 4	度数	26	5	12	43
		q0101 prefecture の %	20.3%	8.9%	15.6%	16.5%
	5 influence 5	度数	6	4	7	17
	q0101 prefecture の %	4.7%	7.1%	9.1%	6.5%	
6 influence 6	度数	8	2	2	12	
	q0101 prefecture の %	6.3%	3.6%	2.6%	4.6%	
7 big influence 7	度数	5	3	2	10	
	q0101 prefecture の %	3.9%	5.4%	2.6%	3.8%	
999	度数	51	18	33	102	
	q0101 prefecture の %	39.8%	32.1%	42.9%	39.1%	
合計	度数	128	56	77	261	
	q0101 prefecture の %	100.0%	100.0%	100.0%	100.0%	

q2656 Courts : Areas of interests to your organization と q0101 prefecture のクロス表

			q0101 prefecture			合計
			1 Mazowieckie	2 Lubelskie	3 Dolnoslaskie	
q2656 Courts : Areas of interests to your organization	0	度数	0	0	1	1
		q0101 prefecture の %	.0%	.0%	1.3%	.4%
	1 very small influence 1	度数	36	14	17	67
		q0101 prefecture の %	28.1%	25.0%	22.1%	25.7%
	2 small influence 2	度数	7	5	4	16
		q0101 prefecture の %	5.5%	8.9%	5.2%	6.1%
	3 small influence 3	度数	12	6	9	27
		q0101 prefecture の %	9.4%	10.7%	11.7%	10.3%
	4 medium influence 4	度数	7	7	7	21
		q0101 prefecture の %	5.5%	12.5%	9.1%	8.0%
	5 influence 5	度数	5	2	2	9
	q0101 prefecture の %	3.9%	3.6%	2.6%	3.4%	
6 influence 6	度数	4	1	2	7	
	q0101 prefecture の %	3.1%	1.8%	2.6%	2.7%	
7 big influence 7	度数	1	0	0	1	
	q0101 prefecture の %	.8%	.0%	.0%	.4%	
999	度数	56	21	35	112	
	q0101 prefecture の %	43.8%	37.5%	45.5%	42.9%	
合計	度数	128	56	77	261	
	q0101 prefecture の %	100.0%	100.0%	100.0%	100.0%	

q2657 Corporations: Areas of interests to your organization と q0101 prefecture のクロス表

			q0101 prefecture			合計
			1 Mazowieckie	2 Lubelskie	3 Dolnoslaskie	
q2657 Corporations: Areas of interests to your organization	0	度数	0	0	1	1
		q0101 prefecture の %	.0%	.0%	1.3%	.4%
	1 very small influence 1	度数	29	13	17	59
		q0101 prefecture の %	22.7%	23.2%	22.1%	22.6%
	2 small influence 2	度数	7	5	7	19
		q0101 prefecture の %	5.5%	8.9%	9.1%	7.3%
	3 small influence 3	度数	9	3	5	17
		q0101 prefecture の %	7.0%	5.4%	6.5%	6.5%
	4 medium influence 4	度数	10	7	4	21
		q0101 prefecture の %	7.8%	12.5%	5.2%	8.0%
	5 influence 5	度数	7	2	4	13
	q0101 prefecture の %	5.5%	3.6%	5.2%	5.0%	
6 influence 6	度数	5	2	2	9	
	q0101 prefecture の %	3.9%	3.6%	2.6%	3.4%	
7 big influence 7	度数	4	3	1	8	
	q0101 prefecture の %	3.1%	5.4%	1.3%	3.1%	
999	度数	57	21	36	114	
	q0101 prefecture の %	44.5%	37.5%	46.8%	43.7%	
合計	度数	128	56	77	261	
	q0101 prefecture の %	100.0%	100.0%	100.0%	100.0%	

q2658 International organizations: Areas of interests to your organization と q0101 prefecture のクロス表

			q0101 prefecture			合計
			1 Mazowieckie	2 Lubelskie	3 Dolnoslaskie	
q2658 International organizations: Areas of interests to your organization	0	度数	1	0	1	2
		q0101 prefecture の %	.8%	.0%	1.3%	.8%
	1 very small influence 1	度数	33	17	18	68
		q0101 prefecture の %	25.8%	30.4%	23.4%	26.1%
	2 small influence 2	度数	10	5	8	23
		q0101 prefecture の %	7.8%	8.9%	10.4%	8.8%
	3 small influence 3	度数	10	2	5	17
		q0101 prefecture の %	7.8%	3.6%	6.5%	6.5%
	4 medium influence 4	度数	9	8	8	25
		q0101 prefecture の %	7.0%	14.3%	10.4%	9.6%
	5 influence 5	度数	5	0	1	6
	q0101 prefecture の %	3.9%	.0%	1.3%	2.3%	
6 influence 6	度数	2	1	0	3	
	q0101 prefecture の %	1.6%	1.8%	.0%	1.1%	
7 big influence 7	度数	1	2	0	3	
	q0101 prefecture の %	.8%	3.6%	.0%	1.1%	
999	度数	57	21	36	114	
	q0101 prefecture の %	44.5%	37.5%	46.8%	43.7%	
合計	度数	128	56	77	261	
	q0101 prefecture の %	100.0%	100.0%	100.0%	100.0%	

q2659 EU institutions: Areas of interests to your organization と q0101 prefecture のクロス表

			q0101 prefecture			合計
			1 Mazowieckie	2 Lubelskie	3 Dolnoslaskie	
q2659 EU institutions: Areas of interests to your organization	0	度数	0	0	1	1
		q0101 prefecture の %	.0%	.0%	1.3%	.4%
	1 very small influence 1	度数	20	13	12	45
		q0101 prefecture の %	15.6%	23.2%	15.6%	17.2%
	2 small influence 2	度数	13	4	5	22
		q0101 prefecture の %	10.2%	7.1%	6.5%	8.4%
	3 small influence 3	度数	9	1	1	11
		q0101 prefecture の %	7.0%	1.8%	1.3%	4.2%
	4 medium influence 4	度数	15	7	13	35
		q0101 prefecture の %	11.7%	12.5%	16.9%	13.4%
	5 influence 5	度数	11	6	4	21
		q0101 prefecture の %	8.6%	10.7%	5.2%	8.0%
	6 influence 6	度数	6	2	2	10
	q0101 prefecture の %	4.7%	3.6%	2.6%	3.8%	
7 big influence 7	度数	0	3	2	5	
	q0101 prefecture の %	.0%	5.4%	2.6%	1.9%	
999	度数	54	20	37	111	
	q0101 prefecture の %	42.2%	35.7%	48.1%	42.5%	
合計	度数	128	56	77	261	
	q0101 prefecture の %	100.0%	100.0%	100.0%	100.0%	

q2660 Catholic Church: Areas of interests to your organization と q0101 prefecture のクロス表

			q0101 prefecture			合計
			1 Mazowieckie	2 Lubelskie	3 Dolnoslaskie	
q2660 Catholic Church: Areas of interests to your organization	0	度数	2	0	1	3
		q0101 prefecture の %	1.6%	.0%	1.3%	1.1%
	1 very small influence 1	度数	29	12	16	57
		q0101 prefecture の %	22.7%	21.4%	20.8%	21.8%
	2 small influence 2	度数	9	6	7	22
		q0101 prefecture の %	7.0%	10.7%	9.1%	8.4%
	3 small influence 3	度数	6	2	4	12
		q0101 prefecture の %	4.7%	3.6%	5.2%	4.6%
	4 medium influence 4	度数	7	5	8	20
		q0101 prefecture の %	5.5%	8.9%	10.4%	7.7%
	5 influence 5	度数	5	2	4	11
		q0101 prefecture の %	3.9%	3.6%	5.2%	4.2%
	6 influence 6	度数	6	6	1	13
	q0101 prefecture の %	4.7%	10.7%	1.3%	5.0%	
7 big influence 7	度数	6	2	1	9	
	q0101 prefecture の %	4.7%	3.6%	1.3%	3.4%	
999	度数	58	21	35	114	
	q0101 prefecture の %	45.3%	37.5%	45.5%	43.7%	
合計	度数	128	56	77	261	
	q0101 prefecture の %	100.0%	100.0%	100.0%	100.0%	

Q27. What are the relations of your organization with the following persons, groups and institutions?
Specify the relation by writing one of the numbers 1-7 (from very conflictual to very cooperative).

q2701 Agriculture organizations と q0101 prefecture のクロス表

			q0101 prefecture			合計
			1 Mazowieckie	2 Lubelskie	3 Dolnoslaskie	
q2701 Agriculture organizations	0	度数	1	0	0	1
		q0101 prefecture の %	.8%	.0%	.0%	.4%
	1 very conflictual 1	度数	4	2	2	8
		q0101 prefecture の %	3.1%	3.6%	2.6%	3.1%
	3 conflictual 3	度数	1	0	0	1
		q0101 prefecture の %	.8%	.0%	.0%	.4%
	4 neutral	度数	85	32	46	163
		q0101 prefecture の %	66.4%	57.1%	60.5%	62.7%
	5 cooperative 5	度数	3	2	2	7
		q0101 prefecture の %	2.3%	3.6%	2.6%	2.7%
6 cooperative 6	度数	0	0	2	2	
	q0101 prefecture の %	.0%	.0%	2.6%	.8%	
7 very cooperative 7	度数	0	0	1	1	
	q0101 prefecture の %	.0%	.0%	1.3%	.4%	
999	度数	34	20	23	77	
	q0101 prefecture の %	26.6%	35.7%	30.3%	29.6%	
合計	度数	128	56	76	260	
	q0101 prefecture の %	100.0%	100.0%	100.0%	100.0%	

q2702 Economic organizations と q0101 prefecture のクロス表

			q0101 prefecture			合計
			1 Mazowieckie	2 Lubelskie	3 Dolnoslaskie	
q2702 Economic organizations	0	度数	1	0	0	1
		q0101 prefecture の %	.8%	.0%	.0%	.4%
	1 very conflictual 1	度数	1	1	1	3
		q0101 prefecture の %	.8%	1.8%	1.3%	1.1%
	2 conflictual 2	度数	3	2	2	7
		q0101 prefecture の %	2.3%	3.6%	2.6%	2.7%
	3 conflictual 3	度数	4	0	6	10
		q0101 prefecture の %	3.1%	.0%	7.8%	3.8%
	4 neutral	度数	76	31	44	151
		q0101 prefecture の %	59.4%	55.4%	57.1%	57.9%
5 cooperative 5	度数	8	0	1	9	
	q0101 prefecture の %	6.3%	.0%	1.3%	3.4%	
6 cooperative 6	度数	0	1	0	1	
	q0101 prefecture の %	.0%	1.8%	.0%	.4%	
7 very cooperative 7	度数	0	1	0	1	
	q0101 prefecture の %	.0%	1.8%	.0%	.4%	
999	度数	35	20	23	78	
	q0101 prefecture の %	27.3%	35.7%	29.9%	29.9%	
合計	度数	128	56	77	261	
	q0101 prefecture の %	100.0%	100.0%	100.0%	100.0%	

q2703 Government related organizations と q0101 prefecture のクロス表

			q0101 prefecture			合計
			1 Mazowieckie	2 Lubelskie	3 Dolnoslaskie	
q2703 Government related organizations	1 very conflictual 1	度数	2	0	2	4
		q0101 prefecture の %	1.6%	.0%	2.6%	1.5%
	2 conflictual 2	度数	3	1	3	7
		q0101 prefecture の %	2.3%	1.8%	3.9%	2.7%
	3 conflictual 3	度数	7	1	5	13
		q0101 prefecture の %	5.5%	1.8%	6.5%	5.0%
	4 neutral	度数	72	29	39	140
		q0101 prefecture の %	56.3%	51.8%	50.6%	53.6%
	5 cooperative 5	度数	9	5	5	19
		q0101 prefecture の %	7.0%	8.9%	6.5%	7.3%
	6 cooperative 6	度数	1	2	1	4
		q0101 prefecture の %	.8%	3.6%	1.3%	1.5%
	999	度数	34	18	22	74
		q0101 prefecture の %	26.6%	32.1%	28.6%	28.4%
合計	度数	128	56	77	261	
	q0101 prefecture の %	100.0%	100.0%	100.0%	100.0%	

q2704 Educational organizations と q0101 prefecture のクロス表

			q0101 prefecture			合計
			1 Mazowieckie	2 Lubelskie	3 Dolnoslaskie	
q2704 Educational organizations	1 very conflictual 1	度数	1	0	1	2
		q0101 prefecture の %	.8%	.0%	1.3%	.8%
	2 conflictual 2	度数	2	0	0	2
		q0101 prefecture の %	1.6%	.0%	.0%	.8%
	3 conflictual 3	度数	3	0	6	9
		q0101 prefecture の %	2.3%	.0%	7.8%	3.4%
	4 neutral	度数	49	21	30	100
		q0101 prefecture の %	38.3%	37.5%	39.0%	38.3%
	5 cooperative 5	度数	28	13	14	55
		q0101 prefecture の %	21.9%	23.2%	18.2%	21.1%
	6 cooperative 6	度数	9	5	3	17
		q0101 prefecture の %	7.0%	8.9%	3.9%	6.5%
	7 very cooperative 7	度数	4	1	1	6
		q0101 prefecture の %	3.1%	1.8%	1.3%	2.3%
	999	度数	32	16	22	70
		q0101 prefecture の %	25.0%	28.6%	28.6%	26.8%
合計	度数	128	56	77	261	
	q0101 prefecture の %	100.0%	100.0%	100.0%	100.0%	

q2705 Civic groups と q0101 prefecture のクロス表

			q0101 prefecture			合計
			1 Mazowieckie	2 Lubelskie	3 Dolnoslaskie	
q2705 Civic groups	2 conflictual 2	度数	4	0	2	6
		q0101 prefecture の %	3.1%	.0%	2.6%	2.3%
	3 conflictual 3	度数	3	1	1	5
		q0101 prefecture の %	2.3%	1.8%	1.3%	1.9%
	4 neutral	度数	52	20	31	103
		q0101 prefecture の %	40.6%	35.7%	40.3%	39.5%
	5 cooperative 5	度数	24	14	15	53
		q0101 prefecture の %	18.8%	25.0%	19.5%	20.3%
	6 cooperative 6	度数	9	2	6	17
		q0101 prefecture の %	7.0%	3.6%	7.8%	6.5%
	7 very cooperative 7	度数	2	1	1	4
		q0101 prefecture の %	1.6%	1.8%	1.3%	1.5%
	999	度数	34	18	21	73
		q0101 prefecture の %	26.6%	32.1%	27.3%	28.0%
合計		度数	128	56	77	261
		q0101 prefecture の %	100.0%	100.0%	100.0%	100.0%

q2706 Political organizations と q0101 prefecture のクロス表

			q0101 prefecture			合計
			1 Mazowieckie	2 Lubelskie	3 Dolnoslaskie	
q2706 Political organizations	1 very conflictual 1	度数	1	1	1	3
		q0101 prefecture の %	.8%	1.8%	1.3%	1.1%
	2 conflictual 2	度数	2	1	3	6
		q0101 prefecture の %	1.6%	1.8%	3.9%	2.3%
	3 conflictual 3	度数	8	3	6	17
		q0101 prefecture の %	6.3%	5.4%	7.8%	6.5%
	4 neutral	度数	69	26	45	140
		q0101 prefecture の %	53.9%	46.4%	58.4%	53.6%
	5 cooperative 5	度数	9	5	1	15
		q0101 prefecture の %	7.0%	8.9%	1.3%	5.7%
	6 cooperative 6	度数	1	1	0	2
		q0101 prefecture の %	.8%	1.8%	.0%	.8%
	7 very cooperative 7	度数	0	0	1	1
		q0101 prefecture の %	.0%	.0%	1.3%	.4%
	999	度数	38	19	20	77
		q0101 prefecture の %	29.7%	33.9%	26.0%	29.5%
合計		度数	128	56	77	261
		q0101 prefecture の %	100.0%	100.0%	100.0%	100.0%

q2707 President of Poland と q0101 prefecture のクロス表

			q0101 prefecture			合計
			1 Mazowieckie	2 Lubelskie	3 Dolnoslaskie	
q2707 President of Poland	1 very conflictual 1	度数	2	1	1	4
		q0101 prefecture の %	1.6%	1.8%	1.3%	1.5%
	2 conflictual 2	度数	2	0	4	6
		q0101 prefecture の %	1.6%	.0%	5.2%	2.3%
	3 conflictual 3	度数	1	1	0	2
		q0101 prefecture の %	.8%	1.8%	.0%	.8%
	4 neutral	度数	85	31	45	161
		q0101 prefecture の %	66.4%	55.4%	58.4%	61.7%
	5 cooperative 5	度数	0	1	3	4
		q0101 prefecture の %	.0%	1.8%	3.9%	1.5%
6 cooperative 6	度数	1	2	1	4	
	q0101 prefecture の %	.8%	3.6%	1.3%	1.5%	
7 very cooperative 7	度数	0	0	1	1	
	q0101 prefecture の %	.0%	.0%	1.3%	.4%	
999	度数	37	20	22	79	
	q0101 prefecture の %	28.9%	35.7%	28.6%	30.3%	
合計	度数	128	56	77	261	
	q0101 prefecture の %	100.0%	100.0%	100.0%	100.0%	

q2708 Governing party (coalition) と q0101 prefecture のクロス表

			q0101 prefecture			合計
			1 Mazowieckie	2 Lubelskie	3 Dolnoslaskie	
q2708 Governing party (coalition)	1 very conflictual 1	度数	3	2	5	10
		q0101 prefecture の %	2.3%	3.6%	6.6%	3.8%
	2 conflictual 2	度数	3	4	3	10
		q0101 prefecture の %	2.3%	7.1%	3.9%	3.8%
	3 conflictual 3	度数	6	0	2	8
		q0101 prefecture の %	4.7%	.0%	2.6%	3.1%
	4 neutral	度数	73	28	42	143
		q0101 prefecture の %	57.0%	50.0%	55.3%	55.0%
	5 cooperative 5	度数	4	2	3	9
		q0101 prefecture の %	3.1%	3.6%	3.9%	3.5%
6 cooperative 6	度数	1	1	0	2	
	q0101 prefecture の %	.8%	1.8%	.0%	.8%	
7 very cooperative 7	度数	1	1	0	2	
	q0101 prefecture の %	.8%	1.8%	.0%	.8%	
999	度数	37	18	21	76	
	q0101 prefecture の %	28.9%	32.1%	27.6%	29.2%	
合計	度数	128	56	76	260	
	q0101 prefecture の %	100.0%	100.0%	100.0%	100.0%	

q2709 Central administration officials と q0101 prefecture のクロス表

			q0101 prefecture			合計
			1 Mazowieckie	2 Lubelskie	3 Dolnoslaskie	
q2709 Central administration officials	1 very conflictual 1	度数	2	0	1	3
		q0101 prefecture の %	1.6%	.0%	1.3%	1.1%
	2 conflictual 2	度数	3	3	4	10
		q0101 prefecture の %	2.3%	5.4%	5.2%	3.8%
	3 conflictual 3	度数	5	1	3	9
		q0101 prefecture の %	3.9%	1.8%	3.9%	3.4%
	4 neutral	度数	69	27	41	137
		q0101 prefecture の %	53.9%	48.2%	53.2%	52.5%
	5 cooperative 5	度数	11	5	5	21
		q0101 prefecture の %	8.6%	8.9%	6.5%	8.0%
6 cooperative 6	度数	3	1	1	5	
	q0101 prefecture の %	2.3%	1.8%	1.3%	1.9%	
7 very cooperative 7	度数	1	0	1	2	
	q0101 prefecture の %	.8%	.0%	1.3%	.8%	
999	度数	34	19	21	74	
	q0101 prefecture の %	26.6%	33.9%	27.3%	28.4%	
合計	度数	128	56	77	261	
	q0101 prefecture の %	100.0%	100.0%	100.0%	100.0%	

q2710 Prefectural government と q0101 prefecture のクロス表

			q0101 prefecture			合計
			1 Mazowieckie	2 Lubelskie	3 Dolnoslaskie	
q2710 Prefectural government	1 very conflictual 1	度数	0	2	0	2
		q0101 prefecture の %	.0%	3.6%	.0%	.8%
	2 conflictual 2	度数	2	1	4	7
		q0101 prefecture の %	1.6%	1.8%	5.2%	2.7%
	3 conflictual 3	度数	3	2	4	9
		q0101 prefecture の %	2.3%	3.6%	5.2%	3.4%
	4 neutral	度数	71	21	40	132
		q0101 prefecture の %	55.5%	37.5%	51.9%	50.6%
	5 cooperative 5	度数	14	12	6	32
		q0101 prefecture の %	10.9%	21.4%	7.8%	12.3%
6 cooperative 6	度数	2	1	3	6	
	q0101 prefecture の %	1.6%	1.8%	3.9%	2.3%	
7 very cooperative 7	度数	1	1	0	2	
	q0101 prefecture の %	.8%	1.8%	.0%	.8%	
999	度数	35	16	20	71	
	q0101 prefecture の %	27.3%	28.6%	26.0%	27.2%	
合計	度数	128	56	77	261	
	q0101 prefecture の %	100.0%	100.0%	100.0%	100.0%	

q2711 Police と q0101 prefecture のクロス表

			q0101 prefecture			合計
			1 Mazowieckie	2 Lubelskie	3 Dolnoslaskie	
q2711 Police	1 very conflictual 1	度数	3	2	0	5
		q0101 prefecture の %	2.3%	3.6%	.0%	1.9%
	3 conflictual 3	度数	1	3	2	6
		q0101 prefecture の %	.8%	5.4%	2.6%	2.3%
	4 neutral	度数	77	27	42	146
		q0101 prefecture の %	60.2%	48.2%	54.5%	55.9%
	5 cooperative 5	度数	13	4	12	29
		q0101 prefecture の %	10.2%	7.1%	15.6%	11.1%
	6 cooperative 6	度数	1	2	1	4
		q0101 prefecture の %	.8%	3.6%	1.3%	1.5%
	7 very cooperative 7	度数	1	1	0	2
		q0101 prefecture の %	.8%	1.8%	.0%	.8%
	999	度数	32	17	20	69
		q0101 prefecture の %	25.0%	30.4%	26.0%	26.4%
合計		度数	128	56	77	261
		q0101 prefecture の %	100.0%	100.0%	100.0%	100.0%

q2712 Foreign governments と q0101 prefecture のクロス表

			q0101 prefecture			合計
			1 Mazowieckie	2 Lubelskie	3 Dolnoslaskie	
q2712 Foreign governments	0	度数	1	0	0	1
		q0101 prefecture の %	.8%	.0%	.0%	.4%
	1 very conflictual 1	度数	2	1	1	4
		q0101 prefecture の %	1.6%	1.8%	1.3%	1.5%
	2 conflictual 2	度数	2	0	1	3
		q0101 prefecture の %	1.6%	.0%	1.3%	1.1%
	3 conflictual 3	度数	0	3	0	3
		q0101 prefecture の %	.0%	5.4%	.0%	1.1%
	4 neutral	度数	86	31	51	168
		q0101 prefecture の %	67.2%	55.4%	66.2%	64.4%
	5 cooperative 5	度数	0	2	1	3
		q0101 prefecture の %	.0%	3.6%	1.3%	1.1%
	999	度数	37	19	23	79
		q0101 prefecture の %	28.9%	33.9%	29.9%	30.3%
合計		度数	128	56	77	261
		q0101 prefecture の %	100.0%	100.0%	100.0%	100.0%

q2713 Organized crime groups, mafia と q0101 prefecture のクロス表

			q0101 prefecture			合計
			1 Mazowieckie	2 Lubelskie	3 Dolnoslaskie	
q2713 Organized crime groups, mafia	0	度数	1	0	0	1
		q0101 prefecture の %	.8%	.0%	.0%	.4%
	1 very conflictual 1	度数	12	6	8	26
		q0101 prefecture の %	9.4%	10.7%	10.4%	10.0%
	2 conflictual 2	度数	0	1	3	4
		q0101 prefecture の %	.0%	1.8%	3.9%	1.5%
	3 conflictual 3	度数	4	3	1	8
		q0101 prefecture の %	3.1%	5.4%	1.3%	3.1%
	4 neutral	度数	65	25	38	128
		q0101 prefecture の %	50.8%	44.6%	49.4%	49.0%
5 cooperative 5	度数	1	1	0	2	
	q0101 prefecture の %	.8%	1.8%	.0%	.8%	
999	度数	45	20	27	92	
	q0101 prefecture の %	35.2%	35.7%	35.1%	35.2%	
合計	度数	128	56	77	261	
	q0101 prefecture の %	100.0%	100.0%	100.0%	100.0%	

q2714 Foreign organizations と q0101 prefecture のクロス表

			q0101 prefecture			合計
			1 Mazowieckie	2 Lubelskie	3 Dolnoslaskie	
q2714 Foreign organizations	0	度数	1	0	0	1
		q0101 prefecture の %	.8%	.0%	.0%	.4%
	1 very conflictual 1	度数	3	0	1	4
		q0101 prefecture の %	2.3%	.0%	1.3%	1.5%
	2 conflictual 2	度数	0	1	1	2
		q0101 prefecture の %	.0%	1.8%	1.3%	.8%
	3 conflictual 3	度数	2	1	1	4
		q0101 prefecture の %	1.6%	1.8%	1.3%	1.5%
	4 neutral	度数	68	31	43	142
		q0101 prefecture の %	53.1%	55.4%	55.8%	54.4%
	5 cooperative 5	度数	9	2	4	15
		q0101 prefecture の %	7.0%	3.6%	5.2%	5.7%
	6 cooperative 6	度数	4	0	2	6
		q0101 prefecture の %	3.1%	.0%	2.6%	2.3%
	7 very cooperative 7	度数	0	0	1	1
		q0101 prefecture の %	.0%	.0%	1.3%	.4%
	999	度数	41	21	24	86
		q0101 prefecture の %	32.0%	37.5%	31.2%	33.0%
	合計	度数	128	56	77	261
q0101 prefecture の %		100.0%	100.0%	100.0%	100.0%	

q2715 Mass media と q0101 prefecture のクロス表

			q0101 prefecture			合計
			1 Mazowieckie	2 Lubelskie	3 Dolnoslaskie	
q2715 Mass media	1 very conflictual 1	度数	2	1	1	4
		q0101 prefecture の %	1.6%	1.8%	1.3%	1.5%
	2 conflictual 2	度数	2	1	2	5
		q0101 prefecture の %	1.6%	1.8%	2.6%	1.9%
	3 conflictual 3	度数	1	1	4	6
		q0101 prefecture の %	.8%	1.8%	5.2%	2.3%
	4 neutral	度数	59	21	33	113
		q0101 prefecture の %	46.1%	37.5%	42.9%	43.3%
	5 cooperative 5	度数	22	12	16	50
		q0101 prefecture の %	17.2%	21.4%	20.8%	19.2%
	6 cooperative 6	度数	5	3	3	11
		q0101 prefecture の %	3.9%	5.4%	3.9%	4.2%
	7 very cooperative 7	度数	2	0	0	2
		q0101 prefecture の %	1.6%	.0%	.0%	.8%
999	度数	34	17	18	69	
	q0101 prefecture の %	26.6%	30.4%	23.4%	26.4%	
9999	度数	1	0	0	1	
	q0101 prefecture の %	.8%	.0%	.0%	.4%	
合計	度数	128	56	77	261	
	q0101 prefecture の %	100.0%	100.0%	100.0%	100.0%	

q2716 Labor unions と q0101 prefecture のクロス表

			q0101 prefecture			合計
			1 Mazowieckie	2 Lubelskie	3 Dolnoslaskie	
q2716 Labor unions	1 very conflictual 1	度数	0	1	0	1
		q0101 prefecture の %	.0%	1.8%	.0%	.4%
	2 conflictual 2	度数	3	0	0	3
		q0101 prefecture の %	2.3%	.0%	.0%	1.1%
	3 conflictual 3	度数	1	1	0	2
		q0101 prefecture の %	.8%	1.8%	.0%	.8%
	4 neutral	度数	65	23	39	127
		q0101 prefecture の %	50.8%	41.1%	50.6%	48.7%
	5 cooperative 5	度数	8	6	2	16
		q0101 prefecture の %	6.3%	10.7%	2.6%	6.1%
	6 cooperative 6	度数	8	3	6	17
		q0101 prefecture の %	6.3%	5.4%	7.8%	6.5%
	7 very cooperative 7	度数	6	4	8	18
		q0101 prefecture の %	4.7%	7.1%	10.4%	6.9%
999	度数	37	18	22	77	
	q0101 prefecture の %	28.9%	32.1%	28.6%	29.5%	
合計	度数	128	56	77	261	
	q0101 prefecture の %	100.0%	100.0%	100.0%	100.0%	

q2717 Professional organizations と q0101 prefecture のクロス表

			q0101 prefecture			合計
			1 Mazowieckie	2 Lubelskie	3 Dolnoslaskie	
q2717 Professional organizations	2 conflictual 2	度数	2	1	0	3
		q0101 prefecture の %	1.6%	1.8%	.0%	1.1%
	3 conflictual 3	度数	1	0	1	2
		q0101 prefecture の %	.8%	.0%	1.3%	.8%
	4 neutral	度数	75	26	39	140
		q0101 prefecture の %	58.6%	46.4%	50.6%	53.6%
	5 cooperative 5	度数	12	7	7	26
		q0101 prefecture の %	9.4%	12.5%	9.1%	10.0%
6 cooperative 6	度数	3	2	5	10	
	q0101 prefecture の %	2.3%	3.6%	6.5%	3.8%	
7 very cooperative 7	度数	0	0	3	3	
	q0101 prefecture の %	.0%	.0%	3.9%	1.1%	
999	度数	35	20	22	77	
	q0101 prefecture の %	27.3%	35.7%	28.6%	29.5%	
合計	度数	128	56	77	261	
	q0101 prefecture の %	100.0%	100.0%	100.0%	100.0%	

q2718 Welfare organizations と q0101 prefecture のクロス表

			q0101 prefecture			合計
			1 Mazowieckie	2 Lubelskie	3 Dolnoslaskie	
q2718 Welfare organizations	1 very conflictual 1	度数	1	0	1	2
		q0101 prefecture の %	.8%	.0%	1.3%	.8%
	2 conflictual 2	度数	2	1	1	4
		q0101 prefecture の %	1.6%	1.8%	1.3%	1.5%
	3 conflictual 3	度数	2	1	2	5
		q0101 prefecture の %	1.6%	1.8%	2.6%	1.9%
	4 neutral	度数	53	16	36	105
		q0101 prefecture の %	41.4%	28.6%	46.8%	40.2%
	5 cooperative 5	度数	23	13	13	49
		q0101 prefecture の %	18.0%	23.2%	16.9%	18.8%
	6 cooperative 6	度数	13	6	5	24
		q0101 prefecture の %	10.2%	10.7%	6.5%	9.2%
	7 very cooperative 7	度数	3	0	3	6
		q0101 prefecture の %	2.3%	.0%	3.9%	2.3%
	999	度数	31	19	16	66
		q0101 prefecture の %	24.2%	33.9%	20.8%	25.3%
合計	度数	128	56	77	261	
	q0101 prefecture の %	100.0%	100.0%	100.0%	100.0%	

q2719 Culture, art organizations と q0101 prefecture のクロス表

			q0101 prefecture			合計
			1 Mazowieckie	2 Lubelskie	3 Dolnoslaskie	
q2719 Culture, art organizations	1 very conflictual 1	度数	1	0	1	2
		q0101 prefecture の %	.8%	.0%	1.3%	.8%
	2 conflictual 2	度数	1	0	1	2
		q0101 prefecture の %	.8%	.0%	1.3%	.8%
	3 conflictual 3	度数	1	1	1	3
		q0101 prefecture の %	.8%	1.8%	1.3%	1.1%
	4 neutral	度数	48	20	33	101
		q0101 prefecture の %	37.5%	35.7%	42.9%	38.7%
	5 cooperative 5	度数	26	9	14	49
		q0101 prefecture の %	20.3%	16.1%	18.2%	18.8%
6 cooperative 6	度数	13	10	3	26	
	q0101 prefecture の %	10.2%	17.9%	3.9%	10.0%	
7 very cooperative 7	度数	7	0	5	12	
	q0101 prefecture の %	5.5%	.0%	6.5%	4.6%	
999	度数	31	16	19	66	
	q0101 prefecture の %	24.2%	28.6%	24.7%	25.3%	
合計	度数	128	56	77	261	
	q0101 prefecture の %	100.0%	100.0%	100.0%	100.0%	

q2720 Hobby, sport and recreation organizations と q0101 prefecture のクロス表

			q0101 prefecture			合計
			1 Mazowieckie	2 Lubelskie	3 Dolnoslaskie	
q2720 Hobby, sport and recreation organizations	1 very conflictual 1	度数	1	2	1	4
		q0101 prefecture の %	.8%	3.6%	1.3%	1.5%
	2 conflictual 2	度数	1	0	1	2
		q0101 prefecture の %	.8%	.0%	1.3%	.8%
	3 conflictual 3	度数	1	0	0	1
		q0101 prefecture の %	.8%	.0%	.0%	.4%
	4 neutral	度数	62	20	32	114
		q0101 prefecture の %	48.4%	35.7%	41.6%	43.7%
	5 cooperative 5	度数	21	11	12	44
		q0101 prefecture の %	16.4%	19.6%	15.6%	16.9%
6 cooperative 6	度数	7	5	6	18	
	q0101 prefecture の %	5.5%	8.9%	7.8%	6.9%	
7 very cooperative 7	度数	4	0	2	6	
	q0101 prefecture の %	3.1%	.0%	2.6%	2.3%	
999	度数	31	18	23	72	
	q0101 prefecture の %	24.2%	32.1%	29.9%	27.6%	
合計	度数	128	56	77	261	
	q0101 prefecture の %	100.0%	100.0%	100.0%	100.0%	

q2721 Religious organizations と q0101 prefecture のクロス表

			q0101 prefecture			合計
			1 Mazowieckie	2 Lubelskie	3 Dolnoslaskie	
q2721 Religious organizations	1 very conflictual 1	度数	2	1	0	3
		q0101 prefecture の %	1.6%	1.8%	.0%	1.1%
	2 conflictual 2	度数	2	1	0	3
		q0101 prefecture の %	1.6%	1.8%	.0%	1.1%
	3 conflictual 3	度数	2	3	1	6
		q0101 prefecture の %	1.6%	5.4%	1.3%	2.3%
	4 neutral	度数	71	24	40	135
		q0101 prefecture の %	55.5%	42.9%	51.9%	51.7%
	5 cooperative 5	度数	10	5	11	26
		q0101 prefecture の %	7.8%	8.9%	14.3%	10.0%
	6 cooperative 6	度数	3	2	2	7
		q0101 prefecture の %	2.3%	3.6%	2.6%	2.7%
	7 very cooperative 7	度数	5	1	2	8
		q0101 prefecture の %	3.9%	1.8%	2.6%	3.1%
999	度数	33	19	21	73	
	q0101 prefecture の %	25.8%	33.9%	27.3%	28.0%	
合計	度数	128	56	77	261	
	q0101 prefecture の %	100.0%	100.0%	100.0%	100.0%	

q2722 Prime Minister と q0101 prefecture のクロス表

			q0101 prefecture			合計
			1 Mazowieckie	2 Lubelskie	3 Dolnoslaskie	
q2722 Prime Minister	1 very conflictual 1	度数	4	2	4	10
		q0101 prefecture の %	3.1%	3.6%	5.2%	3.8%
	2 conflictual 2	度数	1	1	0	2
		q0101 prefecture の %	.8%	1.8%	.0%	.8%
	3 conflictual 3	度数	0	2	2	4
		q0101 prefecture の %	.0%	3.6%	2.6%	1.5%
	4 neutral	度数	81	31	46	158
		q0101 prefecture の %	63.3%	55.4%	59.7%	60.5%
	5 cooperative 5	度数	2	2	3	7
		q0101 prefecture の %	1.6%	3.6%	3.9%	2.7%
	6 cooperative 6	度数	1	0	0	1
		q0101 prefecture の %	.8%	.0%	.0%	.4%
	7 very cooperative 7	度数	1	0	0	1
		q0101 prefecture の %	.8%	.0%	.0%	.4%
	999	度数	38	18	22	78
		q0101 prefecture の %	29.7%	32.1%	28.6%	29.9%
	合計	度数	128	56	77	261
		q0101 prefecture の %	100.0%	100.0%	100.0%	100.0%

q2723 Opposition parties と q0101 prefecture のクロス表

			q0101 prefecture			合計
			1 Mazowieckie	2 Lubelskie	3 Dolnoslaskie	
q2723 Opposition parties	1 very conflictual 1	度数	1	1	1	3
		q0101 prefecture の %	.8%	1.8%	1.3%	1.1%
	2 conflictual 2	度数	2	1	3	6
		q0101 prefecture の %	1.6%	1.8%	3.9%	2.3%
	3 conflictual 3	度数	7	2	2	11
		q0101 prefecture の %	5.5%	3.6%	2.6%	4.2%
	4 neutral	度数	74	30	45	149
		q0101 prefecture の %	57.8%	53.6%	58.4%	57.1%
	5 cooperative 5	度数	6	3	1	10
		q0101 prefecture の %	4.7%	5.4%	1.3%	3.8%
6 cooperative 6	度数	0	1	2	3	
	q0101 prefecture の %	.0%	1.8%	2.6%	1.1%	
7 very cooperative 7	度数	0	0	1	1	
	q0101 prefecture の %	.0%	.0%	1.3%	.4%	
999	度数	38	18	22	78	
	q0101 prefecture の %	29.7%	32.1%	28.6%	29.9%	
合計	度数	128	56	77	261	
	q0101 prefecture の %	100.0%	100.0%	100.0%	100.0%	

q2724 Local administration officials と q0101 prefecture のクロス表

			q0101 prefecture			合計
			1 Mazowieckie	2 Lubelskie	3 Dolnoslaskie	
q2724 Local administration officials	1 very conflictual 1	度数	1	0	1	2
		q0101 prefecture の %	.8%	.0%	1.3%	.8%
	2 conflictual 2	度数	2	1	2	5
		q0101 prefecture の %	1.6%	1.8%	2.6%	1.9%
	3 conflictual 3	度数	3	2	3	8
		q0101 prefecture の %	2.3%	3.6%	3.9%	3.1%
	4 neutral	度数	56	21	30	107
		q0101 prefecture の %	43.8%	37.5%	39.0%	41.0%
	5 cooperative 5	度数	25	12	12	49
		q0101 prefecture の %	19.5%	21.4%	15.6%	18.8%
6 cooperative 6	度数	8	5	5	18	
	q0101 prefecture の %	6.3%	8.9%	6.5%	6.9%	
7 very cooperative 7	度数	1	0	3	4	
	q0101 prefecture の %	.8%	.0%	3.9%	1.5%	
999	度数	32	15	21	68	
	q0101 prefecture の %	25.0%	26.8%	27.3%	26.1%	
合計	度数	128	56	77	261	
	q0101 prefecture の %	100.0%	100.0%	100.0%	100.0%	

q2725 Local government と q0101 prefecture のクロス表

			q0101 prefecture			合計
			1 Mazowieckie	2 Lubelskie	3 Dolnoslaskie	
q2725 Local government	1 very conflictual 1	度数	0	0	3	3
		q0101 prefecture の %	.0%	.0%	3.9%	1.1%
	2 conflictual 2	度数	3	0	2	5
		q0101 prefecture の %	2.3%	.0%	2.6%	1.9%
	3 conflictual 3	度数	2	1	5	8
		q0101 prefecture の %	1.6%	1.8%	6.5%	3.1%
	4 neutral	度数	54	13	26	93
		q0101 prefecture の %	42.2%	23.2%	33.8%	35.6%
	5 cooperative 5	度数	24	16	11	51
		q0101 prefecture の %	18.8%	28.6%	14.3%	19.5%
	6 cooperative 6	度数	16	9	10	35
		q0101 prefecture の %	12.5%	16.1%	13.0%	13.4%
	7 very cooperative 7	度数	1	1	4	6
		q0101 prefecture の %	.8%	1.8%	5.2%	2.3%
999	度数	28	15	16	59	
	q0101 prefecture の %	21.9%	26.8%	20.8%	22.6%	
9999	度数	0	1	0	1	
	q0101 prefecture の %	.0%	1.8%	.0%	.4%	
合計	度数	128	56	77	261	
	q0101 prefecture の %	100.0%	100.0%	100.0%	100.0%	

q2726 Courts と q0101 prefecture のクロス表

			q0101 prefecture			合計
			1 Mazowieckie	2 Lubelskie	3 Dolnoslaskie	
q2726 Courts	1 very conflictual 1	度数	2	1	1	4
		q0101 prefecture の %	1.6%	1.8%	1.3%	1.5%
	2 conflictual 2	度数	3	0	2	5
		q0101 prefecture の %	2.3%	.0%	2.6%	1.9%
	3 conflictual 3	度数	3	1	2	6
		q0101 prefecture の %	2.3%	1.8%	2.6%	2.3%
	4 neutral	度数	79	27	44	150
		q0101 prefecture の %	61.7%	48.2%	57.1%	57.5%
	5 cooperative 5	度数	4	6	5	15
		q0101 prefecture の %	3.1%	10.7%	6.5%	5.7%
	6 cooperative 6	度数	1	2	1	4
		q0101 prefecture の %	.8%	3.6%	1.3%	1.5%
	7 very cooperative 7	度数	1	0	0	1
		q0101 prefecture の %	.8%	.0%	.0%	.4%
999	度数	35	19	22	76	
	q0101 prefecture の %	27.3%	33.9%	28.6%	29.1%	
合計	度数	128	56	77	261	
	q0101 prefecture の %	100.0%	100.0%	100.0%	100.0%	

q2727 Corporations と q0101 prefecture のクロス表

			q0101 prefecture			合計
			1 Mazowieckie	2 Lubelskie	3 Dolnoslaskie	
q2727 Corporations	1 very conflictual 1	度数	4	0	1	5
		q0101 prefecture の %	3.1%	.0%	1.3%	1.9%
	2 conflictual 2	度数	3	2	1	6
		q0101 prefecture の %	2.3%	3.6%	1.3%	2.3%
	3 conflictual 3	度数	2	0	2	4
		q0101 prefecture の %	1.6%	.0%	2.6%	1.5%
	4 neutral	度数	71	29	44	144
		q0101 prefecture の %	55.5%	51.8%	57.1%	55.2%
	5 cooperative 5	度数	7	4	4	15
		q0101 prefecture の %	5.5%	7.1%	5.2%	5.7%
	6 cooperative 6	度数	5	1	0	6
		q0101 prefecture の %	3.9%	1.8%	.0%	2.3%
	7 very cooperative 7	度数	0	1	0	1
		q0101 prefecture の %	.0%	1.8%	.0%	.4%
999	度数	36	19	25	80	
	q0101 prefecture の %	28.1%	33.9%	32.5%	30.7%	
合計	度数	128	56	77	261	
	q0101 prefecture の %	100.0%	100.0%	100.0%	100.0%	

q2728 International organizations と q0101 prefecture のクロス表

			q0101 prefecture			合計
			1 Mazowieckie	2 Lubelskie	3 Dolnoslaskie	
q2728 International organizations	1 very conflictual 1	度数	4	1	2	7
		q0101 prefecture の %	3.1%	1.8%	2.6%	2.7%
	2 conflictual 2	度数	1	1	0	2
		q0101 prefecture の %	.8%	1.8%	.0%	.8%
	3 conflictual 3	度数	0	1	0	1
		q0101 prefecture の %	.0%	1.8%	.0%	.4%
	4 neutral	度数	79	33	49	161
		q0101 prefecture の %	61.7%	58.9%	63.6%	61.7%
	5 cooperative 5	度数	5	0	3	8
		q0101 prefecture の %	3.9%	.0%	3.9%	3.1%
	6 cooperative 6	度数	1	0	0	1
		q0101 prefecture の %	.8%	.0%	.0%	.4%
	999	度数	38	20	22	80
		q0101 prefecture の %	29.7%	35.7%	28.6%	30.7%
9989	度数	0	0	1	1	
	q0101 prefecture の %	.0%	.0%	1.3%	.4%	
合計	度数	128	56	77	261	
	q0101 prefecture の %	100.0%	100.0%	100.0%	100.0%	

q2729 EU institutions と q0101 prefecture のクロス表

			q0101 prefecture			合計
			1 Mazowieckie	2 Lubelskie	3 Dolnoslaskie	
q2729 EU institutions	1 very conflictual 1	度数	1	0	1	2
		q0101 prefecture の %	.8%	.0%	1.3%	.8%
	2 conflictual 2	度数	2	2	1	5
		q0101 prefecture の %	1.6%	3.6%	1.3%	1.9%
	3 conflictual 3	度数	2	0	1	3
		q0101 prefecture の %	1.6%	.0%	1.3%	1.1%
	4 neutral	度数	67	31	44	142
		q0101 prefecture の %	52.3%	55.4%	57.1%	54.4%
	5 cooperative 5	度数	18	3	7	28
		q0101 prefecture の %	14.1%	5.4%	9.1%	10.7%
	6 cooperative 6	度数	1	0	1	2
		q0101 prefecture の %	.8%	.0%	1.3%	.8%
	7 very cooperative 7	度数	0	1	0	1
		q0101 prefecture の %	.0%	1.8%	.0%	.4%
999		度数	37	19	22	78
		q0101 prefecture の %	28.9%	33.9%	28.6%	29.9%
合計		度数	128	56	77	261
		q0101 prefecture の %	100.0%	100.0%	100.0%	100.0%

q2730 Catholic Church と q0101 prefecture のクロス表

			q0101 prefecture			合計
			1 Mazowieckie	2 Lubelskie	3 Dolnoslaskie	
q2730 Catholic Church	1 very conflictual 1	度数	1	1	0	2
		q0101 prefecture の %	.8%	1.8%	.0%	.8%
	2 conflictual 2	度数	3	2	1	6
		q0101 prefecture の %	2.3%	3.6%	1.3%	2.3%
	3 conflictual 3	度数	2	2	1	5
		q0101 prefecture の %	1.6%	3.6%	1.3%	1.9%
	4 neutral	度数	59	21	35	115
		q0101 prefecture の %	46.1%	37.5%	45.5%	44.1%
	5 cooperative 5	度数	17	5	9	31
		q0101 prefecture の %	13.3%	8.9%	11.7%	11.9%
	6 cooperative 6	度数	8	6	8	22
		q0101 prefecture の %	6.3%	10.7%	10.4%	8.4%
	7 very cooperative 7	度数	4	1	2	7
		q0101 prefecture の %	3.1%	1.8%	2.6%	2.7%
999		度数	34	18	21	73
		q0101 prefecture の %	26.6%	32.1%	27.3%	28.0%
合計		度数	128	56	77	261
		q0101 prefecture の %	100.0%	100.0%	100.0%	100.0%

Q28. How many times in the past three years there have been information on your organization in mass media (approximate number)?

q2800 Frequency of information on your organization in mass media (times) と q0101 prefecture のクロス表

		q0101 prefecture			合計	
		1 Mazowieckie	2 Lubelskie	3 Dolnoslaskie		
q2800 Frequency of information on your organization in mass media (times)	0	度数	19	8	19	46
		q0101 prefecture の %	14.8%	14.3%	24.7%	17.6%
	1	度数	8	3	2	13
		q0101 prefecture の %	6.3%	5.4%	2.6%	5.0%
	2	度数	8	7	10	25
		q0101 prefecture の %	6.3%	12.5%	13.0%	9.6%
	3	度数	7	3	11	21
		q0101 prefecture の %	5.5%	5.4%	14.3%	8.0%
	4	度数	6	5	4	15
		q0101 prefecture の %	4.7%	8.9%	5.2%	5.7%
	5	度数	11	2	2	15
		q0101 prefecture の %	8.6%	3.6%	2.6%	5.7%
	6	度数	4	1	2	7
		q0101 prefecture の %	3.1%	1.8%	2.6%	2.7%
	7	度数	2	0	0	2
		q0101 prefecture の %	1.6%	.0%	.0%	.8%
	8	度数	2	1	2	5
		q0101 prefecture の %	1.6%	1.8%	2.6%	1.9%
	9	度数	2	1	0	3
		q0101 prefecture の %	1.6%	1.8%	.0%	1.1%
	10	度数	13	7	3	23
		q0101 prefecture の %	10.2%	12.5%	3.9%	8.8%
	11	度数	1	0	0	1
		q0101 prefecture の %	.8%	.0%	.0%	.4%
	12	度数	0	2	2	4
		q0101 prefecture の %	.0%	3.6%	2.6%	1.5%
	15	度数	2	2	0	4
		q0101 prefecture の %	1.6%	3.6%	.0%	1.5%
	16	度数	2	0	0	2
		q0101 prefecture の %	1.6%	.0%	.0%	.8%
	18	度数	0	1	0	1
		q0101 prefecture の %	.0%	1.8%	.0%	.4%
	20	度数	4	5	5	14
		q0101 prefecture の %	3.1%	8.9%	6.5%	5.4%
	21	度数	1	0	0	1
		q0101 prefecture の %	.8%	.0%	.0%	.4%
	24	度数	1	0	0	1
		q0101 prefecture の %	.8%	.0%	.0%	.4%
	25	度数	4	2	1	7
		q0101 prefecture の %	3.1%	3.6%	1.3%	2.7%
	26	度数	0	0	1	1
		q0101 prefecture の %	.0%	.0%	1.3%	.4%
27	度数	0	1	0	1	
	q0101 prefecture の %	.0%	1.8%	.0%	.4%	
30	度数	5	1	2	8	
	q0101 prefecture の %	3.9%	1.8%	2.6%	3.1%	
36	度数	1	0	0	1	
	q0101 prefecture の %	.8%	.0%	.0%	.4%	
38	度数	0	1	0	1	
	q0101 prefecture の %	.0%	1.8%	.0%	.4%	
40	度数	1	1	1	3	
	q0101 prefecture の %	.8%	1.8%	1.3%	1.1%	
50	度数	2	0	1	3	
	q0101 prefecture の %	1.6%	.0%	1.3%	1.1%	
60	度数	2	0	1	3	
	q0101 prefecture の %	1.6%	.0%	1.3%	1.1%	

q2800 Frequency of information on your organization in mass media (times) と q0101 prefecture のクロス表

			q0101 prefecture			合計
			1 Mazowieckie	2 Lubelskie	3 Dolnoslaskie	
q2800 Frequency of information on your organization in mass media (times)	70	度数	1	0	0	1
		q0101 prefecture の %	.8%	.0%	.0%	.4%
	90	度数	0	0	1	1
		q0101 prefecture の %	.0%	.0%	1.3%	.4%
	100	度数	6	0	1	7
		q0101 prefecture の %	4.7%	.0%	1.3%	2.7%
	150	度数	1	0	0	1
		q0101 prefecture の %	.8%	.0%	.0%	.4%
	300	度数	1	0	0	1
		q0101 prefecture の %	.8%	.0%	.0%	.4%
	332	度数	1	0	0	1
		q0101 prefecture の %	.8%	.0%	.0%	.4%
	999	度数	9	2	6	17
		q0101 prefecture の %	7.0%	3.6%	7.8%	6.5%
1000	度数	1	0	0	1	
	q0101 prefecture の %	.8%	.0%	.0%	.4%	
合計	度数	128	56	77	261	
	q0101 prefecture の %	100.0%	100.0%	100.0%	100.0%	

Q29. How often does your organization undertake following activities (directed not only at members of your organization)?

q2901 Organizing meetings, courses, lectures for smaller number of people と q0101 prefecture のクロス表

			q0101 prefecture			合計
			1 Mazowieckie	2 Lubelskie	3 Dolnoslaskie	
q2901 Organizing meetings, courses, lectures for smaller number of people	1 Very often	度数	15	8	6	29
		q0101 prefecture の %	11.7%	14.3%	7.8%	11.1%
	2 Quite often	度数	35	15	24	74
		q0101 prefecture の %	27.3%	26.8%	31.2%	28.4%
	3 Often	度数	33	18	21	72
		q0101 prefecture の %	25.8%	32.1%	27.3%	27.6%
	4 Seldom	度数	23	7	12	42
		q0101 prefecture の %	18.0%	12.5%	15.6%	16.1%
	5 Never	度数	12	4	6	22
		q0101 prefecture の %	9.4%	7.1%	7.8%	8.4%
	999	度数	10	4	8	22
		q0101 prefecture の %	7.8%	7.1%	10.4%	8.4%
	合計	度数	128	56	77	261
		q0101 prefecture の %	100.0%	100.0%	100.0%	100.0%

q2902 Organizing seminars, conferences, etc. for bigger number of people と q0101 prefecture のクロス表

			q0101 prefecture			合計
			1 Mazowieckie	2 Lubelskie	3 Dolnoslaskie	
q2902 Organizing seminars, conferences, etc. for bigger number of people	1 Very often	度数	35	16	30	81
		q0101 prefecture の %	27.3%	28.6%	39.0%	31.0%
	2 Quite often	度数	37	23	22	82
		q0101 prefecture の %	28.9%	41.1%	28.6%	31.4%
	3 Often	度数	15	6	11	32
		q0101 prefecture の %	11.7%	10.7%	14.3%	12.3%
	4 Seldom	度数	15	4	4	23
		q0101 prefecture の %	11.7%	7.1%	5.2%	8.8%
	5 Never	度数	10	2	3	15
		q0101 prefecture の %	7.8%	3.6%	3.9%	5.7%
	999	度数	16	5	7	28
		q0101 prefecture の %	12.5%	8.9%	9.1%	10.7%
	合計	度数	128	56	77	261
		q0101 prefecture の %	100.0%	100.0%	100.0%	100.0%

q2903 Publishing bulletins, newsletters, etc. と q0101 prefecture のクロス表

			q0101 prefecture			合計
			1 Mazowieckie	2 Lubelskie	3 Dolnoslaskie	
q2903 Publishing bulletins, newsletters, etc.	1 Very often	度数	49	26	36	111
		q0101 prefecture の %	38.3%	46.4%	46.8%	42.5%
	2 Quite often	度数	28	12	15	55
		q0101 prefecture の %	21.9%	21.4%	19.5%	21.1%
	3 Often	度数	20	8	5	33
		q0101 prefecture の %	15.6%	14.3%	6.5%	12.6%
	4 Seldom	度数	8	3	7	18
q0101 prefecture の %		6.3%	5.4%	9.1%	6.9%	
5 Never	度数	6	2	4	12	
	q0101 prefecture の %	4.7%	3.6%	5.2%	4.6%	
999	度数	17	5	10	32	
	q0101 prefecture の %	13.3%	8.9%	13.0%	12.3%	
合計	度数	128	56	77	261	
	q0101 prefecture の %	100.0%	100.0%	100.0%	100.0%	

q2904 Providing information via internet と q0101 prefecture のクロス表

			q0101 prefecture			合計
			1 Mazowieckie	2 Lubelskie	3 Dolnoslaskie	
q2904 Providing information via internet	1 Very often	度数	26	12	24	62
		q0101 prefecture の %	20.3%	21.4%	31.2%	23.8%
	2 Quite often	度数	13	15	12	40
		q0101 prefecture の %	10.2%	26.8%	15.6%	15.3%
	3 Often	度数	20	8	14	42
		q0101 prefecture の %	15.6%	14.3%	18.2%	16.1%
	4 Seldom	度数	22	9	7	38
q0101 prefecture の %		17.2%	16.1%	9.1%	14.6%	
5 Never	度数	30	9	14	53	
	q0101 prefecture の %	23.4%	16.1%	18.2%	20.3%	
555	度数	1	0	0	1	
	q0101 prefecture の %	.8%	.0%	.0%	.4%	
999	度数	16	3	6	25	
	q0101 prefecture の %	12.5%	5.4%	7.8%	9.6%	
合計	度数	128	56	77	261	
	q0101 prefecture の %	100.0%	100.0%	100.0%	100.0%	

q2905Cs1 Other と q0101 prefecture のクロス表

			q0101 prefecture			合計
			1 Mazowieckie	2 Lubelskie	3 Dolnoslaskie	
q2905Cs1 Other	1 Very often	度数	11	4	17	32
		q0101 prefecture の %	15.7%	14.3%	34.0%	21.6%
	2 Quite often	度数	12	7	3	22
		q0101 prefecture の %	17.1%	25.0%	6.0%	14.9%
	3 Often	度数	5	3	6	14
		q0101 prefecture の %	7.1%	10.7%	12.0%	9.5%
	4 Seldom	度数	5	2	7	14
		q0101 prefecture の %	7.1%	7.1%	14.0%	9.5%
	5 Never	度数	8	3	4	15
		q0101 prefecture の %	11.4%	10.7%	8.0%	10.1%
	999	度数	29	9	13	51
		q0101 prefecture の %	41.4%	32.1%	26.0%	34.5%
	合計	度数	70	28	50	148
		q0101 prefecture の %	100.0%	100.0%	100.0%	100.0%

Q30. Did your organization support any of the candidates of the following parties in the last elections to Lower and Upper House of the Parliament? Mark (✓) political parties in the elections in 2005 (Upper and Lower Houses) and 2007 (Lower House).

q3001 Civic Platform (Platforma Obywatelska) Lower 2005 と q0101 prefecture のクロス表

			q0101 prefecture			合計
			1 Mazowieckie	2 Lubelskie	3 Dolnoslaskie	
q3001 Civic Platform (Platforma Obywatelska) Lower 2005	0	度数	66	28	43	137
		q0101 prefecture の %	51.6%	50.0%	55.8%	52.5%
	1	度数	10	3	7	20
		q0101 prefecture の %	7.8%	5.4%	9.1%	7.7%
	999	度数	52	25	27	104
		q0101 prefecture の %	40.6%	44.6%	35.1%	39.8%
合計	度数	128	56	77	261	
	q0101 prefecture の %	100.0%	100.0%	100.0%	100.0%	

q3002 Civic Platform (Platforma Obywatelska) Upper 2005 と q0101 prefecture のクロス表

			q0101 prefecture			合計
			1 Mazowieckie	2 Lubelskie	3 Dolnoslaskie	
q3002 Civic Platform (Platforma Obywatelska) Upper 2005	0	度数	66	28	44	138
		q0101 prefecture の %	51.6%	50.0%	57.1%	52.9%
	1	度数	10	3	6	19
		q0101 prefecture の %	7.8%	5.4%	7.8%	7.3%
	999	度数	52	25	27	104
		q0101 prefecture の %	40.6%	44.6%	35.1%	39.8%
合計	度数	128	56	77	261	
	q0101 prefecture の %	100.0%	100.0%	100.0%	100.0%	

q3003 Civic Platform (Platforma Obywatelska) Lower 2007 と q0101 prefecture のクロス表

			q0101 prefecture			合計
			1 Mazowieckie	2 Lubelskie	3 Dolnoslaskie	
q3003 Civic Platform (Platforma Obywatelska) Lower 2007	0	度数	61	27	39	127
		q0101 prefecture の %	47.7%	48.2%	50.6%	48.7%
	1	度数	15	4	11	30
		q0101 prefecture の %	11.7%	7.1%	14.3%	11.5%
	999	度数	52	25	27	104
		q0101 prefecture の %	40.6%	44.6%	35.1%	39.8%
合計	度数	128	56	77	261	
	q0101 prefecture の %	100.0%	100.0%	100.0%	100.0%	

q3004 Law and Justice (Prawo i Sprawiedliwo??) Lower 2005 と q0101 prefecture のクロス表

			q0101 prefecture			合計
			1 Mazowieckie	2 Lubelskie	3 Dolnoslaskie	
q3004 Law and Justice (Prawo i Sprawiedliwo??) Lower 2005	0	度数	65	25	43	133
		q0101 prefecture の %	50.8%	44.6%	55.8%	51.0%
	1	度数	12	8	7	27
		q0101 prefecture の %	9.4%	14.3%	9.1%	10.3%
	999	度数	51	23	27	101
		q0101 prefecture の %	39.8%	41.1%	35.1%	38.7%
合計	度数	128	56	77	261	
	q0101 prefecture の %	100.0%	100.0%	100.0%	100.0%	

q3005 Law and Justice (Prawo i Sprawiedliwo??) Upper 2005 と q0101 prefecture のクロス表

			q0101 prefecture			合計
			1 Mazowieckie	2 Lubelskie	3 Dolnoslaskie	
q3005 Law and Justice (Prawo i Sprawiedliwo??) Upper 2005	0	度数	63	23	42	128
		q0101 prefecture の %	49.2%	41.1%	54.5%	49.0%
	1	度数	13	8	8	29
		q0101 prefecture の %	10.2%	14.3%	10.4%	11.1%
	999	度数	52	25	27	104
		q0101 prefecture の %	40.6%	44.6%	35.1%	39.8%
合計	度数	128	56	77	261	
	q0101 prefecture の %	100.0%	100.0%	100.0%	100.0%	

q3006 Law and Justice (Prawo i Sprawiedliwo??) Lower 2007 と q0101 prefecture のクロス表

			q0101 prefecture			合計
			1 Mazowieckie	2 Lubelskie	3 Dolnoslaskie	
q3006 Law and Justice (Prawo i Sprawiedliwo??) Lower 2007	0	度数	65	23	41	129
		q0101 prefecture の %	50.8%	41.1%	53.2%	49.4%
	1	度数	11	8	9	28
		q0101 prefecture の %	8.6%	14.3%	11.7%	10.7%
	999	度数	52	25	27	104
		q0101 prefecture の %	40.6%	44.6%	35.1%	39.8%
合計	度数	128	56	77	261	
	q0101 prefecture の %	100.0%	100.0%	100.0%	100.0%	

q3007 Democratic Left Alliance (Sojusz Lewicy Demokratycznej) Lower 2005 と q0101 prefecture のクロス表

			q0101 prefecture			合計
			1 Mazowieckie	2 Lubelskie	3 Dolnoslaskie	
q3007 Democratic Left Alliance (Sojusz Lewicy Demokratycznej) Lower 2005	0	度数	65	29	44	138
		q0101 prefecture の %	50.8%	51.8%	57.1%	52.9%
	1	度数	11	2	7	20
		q0101 prefecture の %	8.6%	3.6%	9.1%	7.7%
	999	度数	52	25	26	103
		q0101 prefecture の %	40.6%	44.6%	33.8%	39.5%
合計	度数	128	56	77	261	
	q0101 prefecture の %	100.0%	100.0%	100.0%	100.0%	

q3008 Democratic Left Alliance (Sojusz Lewicy Demokratycznej) Upper 2005 と q0101 prefecture のクロス表

			q0101 prefecture			合計
			1 Mazowieckie	2 Lubelskie	3 Dolnoslaskie	
q3008 Democratic Left Alliance (Sojusz Lewicy Demokratycznej) Upper 2005	0	度数	69	30	44	143
		q0101 prefecture の %	53.9%	53.6%	57.1%	54.8%
	1	度数	7	1	7	15
		q0101 prefecture の %	5.5%	1.8%	9.1%	5.7%
	999	度数	52	25	26	103
		q0101 prefecture の %	40.6%	44.6%	33.8%	39.5%
合計	度数	128	56	77	261	
	q0101 prefecture の %	100.0%	100.0%	100.0%	100.0%	

q3009 Democratic Left Alliance (Sojusz Lewicy Demokratycznej) Lower 2007 と q0101 prefecture のクロス表

			q0101 prefecture			合計
			1 Mazowieckie	2 Lubelskie	3 Dolnoslaskie	
q3009 Democratic Left Alliance (Sojusz Lewicy Demokratycznej) Lower 2007	0	度数	73	29	43	145
		q0101 prefecture の %	57.0%	51.8%	55.8%	55.6%
	1	度数	3	2	7	12
		q0101 prefecture の %	2.3%	3.6%	9.1%	4.6%
	999	度数	52	25	27	104
		q0101 prefecture の %	40.6%	44.6%	35.1%	39.8%
合計	度数	128	56	77	261	
	q0101 prefecture の %	100.0%	100.0%	100.0%	100.0%	

q3010 Polish People' s Party (Polskie Stronnictwo Ludowe) Lower 2005 と q0101 prefecture のクロス表

			q0101 prefecture			合計
			1 Mazowieckie	2 Lubelskie	3 Dolnoslaskie	
q3010 Polish People' s Party (Polskie Stronnictwo Ludowe) Lower 2005	0	度数	71	27	48	146
		q0101 prefecture の %	55.5%	48.2%	62.3%	55.9%
	1	度数	5	4	2	11
		q0101 prefecture の %	3.9%	7.1%	2.6%	4.2%
	999	度数	52	25	27	104
		q0101 prefecture の %	40.6%	44.6%	35.1%	39.8%
合計	度数	128	56	77	261	
	q0101 prefecture の %	100.0%	100.0%	100.0%	100.0%	

q3011 Polish People' s Party (Polskie Stronnictwo Ludowe) Upper 2005 と q0101 prefecture のクロス表

			q0101 prefecture			合計
			1 Mazowieckie	2 Lubelskie	3 Dolnoslaskie	
q3011 Polish People' s Party (Polskie Stronnictwo Ludowe) Upper 2005	0	度数	70	28	49	147
		q0101 prefecture の %	54.7%	50.0%	63.6%	56.3%
	1	度数	6	3	1	10
		q0101 prefecture の %	4.7%	5.4%	1.3%	3.8%
	999	度数	52	25	27	104
		q0101 prefecture の %	40.6%	44.6%	35.1%	39.8%
合計	度数	128	56	77	261	
	q0101 prefecture の %	100.0%	100.0%	100.0%	100.0%	

q3012 Polish People' s Party (Polskie Stronnictwo Ludowe) Lower 2007 と q0101 prefecture のクロス表

			q0101 prefecture			合計
			1 Mazowieckie	2 Lubelskie	3 Dolnoslaskie	
q3012 Polish People' s Party (Polskie Stronnictwo Ludowe) Lower 2007	0	度数	70	28	48	146
		q0101 prefecture の %	54.7%	50.0%	62.3%	55.9%
	1	度数	6	3	3	12
		q0101 prefecture の %	4.7%	5.4%	3.9%	4.6%
	999	度数	52	25	26	103
		q0101 prefecture の %	40.6%	44.6%	33.8%	39.5%
合計	度数	128	56	77	261	
	q0101 prefecture の %	100.0%	100.0%	100.0%	100.0%	

q3013 Social Democracy of Poland (Socjaldemokracja Polska) Lower 2005 と q0101 prefecture のクロス表

			q0101 prefecture			合計
			1 Mazowieckie	2 Lubelskie	3 Dolnoslaskie	
q3013 Social Democracy of Poland (Socjaldemokracja Polska) Lower 2005	0	度数	72	31	49	152
		q0101 prefecture の %	56.3%	55.4%	63.6%	58.2%
	1	度数	4	0	1	5
		q0101 prefecture の %	3.1%	.0%	1.3%	1.9%
	999	度数	52	25	27	104
		q0101 prefecture の %	40.6%	44.6%	35.1%	39.8%
合計	度数	128	56	77	261	
	q0101 prefecture の %	100.0%	100.0%	100.0%	100.0%	

q3014 Social Democracy of Poland (Socjaldemokracja Polska) Upper 2005 と q0101 prefecture のクロス表

			q0101 prefecture			合計
			1 Mazowieckie	2 Lubelskie	3 Dolnoslaskie	
q3014 Social Democracy of Poland (Socjaldemokracja Polska) Upper 2005	0	度数	75	31	50	156
		q0101 prefecture の %	58.6%	55.4%	64.9%	59.8%
	1	度数	1	0	0	1
		q0101 prefecture の %	.8%	.0%	.0%	.4%
	999	度数	52	25	27	104
		q0101 prefecture の %	40.6%	44.6%	35.1%	39.8%
合計	度数	128	56	77	261	
	q0101 prefecture の %	100.0%	100.0%	100.0%	100.0%	

q3015 Social Democracy of Poland (Socjaldemokracja Polska) Lower 2007 と q0101 prefecture のクロス表

			q0101 prefecture			合計
			1 Mazowieckie	2 Lubelskie	3 Dolnoslaskie	
q3015 Social Democracy of Poland (Socjaldemokracja Polska) Lower 2007	0	度数	73	31	49	153
		q0101 prefecture の %	57.0%	55.4%	63.6%	58.6%
	1	度数	3	0	1	4
		q0101 prefecture の %	2.3%	.0%	1.3%	1.5%
	999	度数	52	25	27	104
		q0101 prefecture の %	40.6%	44.6%	35.1%	39.8%
合計	度数	128	56	77	261	
	q0101 prefecture の %	100.0%	100.0%	100.0%	100.0%	

q3016 Self-defense of Poland (Samoobrona RP) Lower 2005 と q0101 prefecture のクロス表

			q0101 prefecture			合計
			1 Mazowieckie	2 Lubelskie	3 Dolnoslaskie	
q3016 Self-defense of Poland (Samoobrona RP) Lower 2005	0	度数	75	29	50	154
		q0101 prefecture の %	58.6%	51.8%	64.9%	59.0%
	1	度数	1	2	0	3
		q0101 prefecture の %	.8%	3.6%	.0%	1.1%
	999	度数	52	25	26	103
		q0101 prefecture の %	40.6%	44.6%	33.8%	39.5%
	9999	度数	0	0	1	1
		q0101 prefecture の %	.0%	.0%	1.3%	.4%
合計	度数	128	56	77	261	
	q0101 prefecture の %	100.0%	100.0%	100.0%	100.0%	

q3017 Self-defense of Poland (Samoobrona RP) Upper 2005 と q0101 prefecture のクロス表

			q0101 prefecture			合計
			1 Mazowieckie	2 Lubelskie	3 Dolnoslaskie	
q3017 Self-defense of Poland (Samoobrona RP) Upper 2005	0	度数	76	29	50	155
		q0101 prefecture の %	59.4%	51.8%	64.9%	59.4%
	1	度数	0	2	0	2
		q0101 prefecture の %	.0%	3.6%	.0%	.8%
	999	度数	52	25	27	104
		q0101 prefecture の %	40.6%	44.6%	35.1%	39.8%
合計	度数	128	56	77	261	
	q0101 prefecture の %	100.0%	100.0%	100.0%	100.0%	

q3018 Self-defense of Poland (Samoobrona RP) Lower 2007 と q0101 prefecture のクロス表

			q0101 prefecture			合計
			1 Mazowieckie	2 Lubelskie	3 Dolnoslaskie	
q3018 Self-defense of Poland (Samoobrona RP) Lower 2007	0	度数	75	30	50	155
		q0101 prefecture の %	58.6%	53.6%	64.9%	59.4%
	1	度数	1	1	0	2
		q0101 prefecture の %	.8%	1.8%	.0%	.8%
	999	度数	52	25	27	104
		q0101 prefecture の %	40.6%	44.6%	35.1%	39.8%
合計	度数	128	56	77	261	
	q0101 prefecture の %	100.0%	100.0%	100.0%	100.0%	

q3019 League of Polish Families (Liga Polskich Rodzin) Lower 2005 と q0101 prefecture のクロス表

			q0101 prefecture			合計
			1 Mazowieckie	2 Lubelskie	3 Dolnoslaskie	
q3019 League of Polish Families (Liga Polskich Rodzin) Lower 2005	0	度数	75	28	49	152
		q0101 prefecture の %	58.6%	50.0%	63.6%	58.2%
	1	度数	1	3	1	5
		q0101 prefecture の %	.8%	5.4%	1.3%	1.9%
	999	度数	52	25	27	104
		q0101 prefecture の %	40.6%	44.6%	35.1%	39.8%
合計	度数	128	56	77	261	
	q0101 prefecture の %	100.0%	100.0%	100.0%	100.0%	

q3020 League of Polish Families (Liga Polskich Rodzin) Upper 2005 と q0101 prefecture のクロス表

			q0101 prefecture			合計
			1 Mazowieckie	2 Lubelskie	3 Dolnoslaskie	
q3020 League of Polish Families (Liga Polskich Rodzin) Upper 2005	0	度数	75	28	49	152
		q0101 prefecture の %	58.6%	50.0%	63.6%	58.2%
	1	度数	1	3	0	4
		q0101 prefecture の %	.8%	5.4%	.0%	1.5%
	999	度数	52	25	28	105
		q0101 prefecture の %	40.6%	44.6%	36.4%	40.2%
合計	度数	128	56	77	261	
	q0101 prefecture の %	100.0%	100.0%	100.0%	100.0%	

q3021 League of Polish Families (Liga Polskich Rodzin) Lower 2007 と q0101 prefecture のクロス表

			q0101 prefecture			合計
			1 Mazowieckie	2 Lubelskie	3 Dolnoslaskie	
q3021 League of Polish Families (Liga Polskich Rodzin) Lower 2007	0	度数	76	28	49	153
		q0101 prefecture の %	59.4%	50.0%	63.6%	58.6%
	1	度数	0	3	0	3
		q0101 prefecture の %	.0%	5.4%	.0%	1.1%
	999	度数	52	25	28	105
		q0101 prefecture の %	40.6%	44.6%	36.4%	40.2%
合計	度数	128	56	77	261	
	q0101 prefecture の %	100.0%	100.0%	100.0%	100.0%	

q3022 Left and Democrats (Lewica i Demokraci) Lower 2005 と q0101 prefecture のクロス表

			q0101 prefecture			合計
			1 Mazowieckie	2 Lubelskie	3 Dolnoslaskie	
q3022 Left and Democrats (Lewica i Demokraci) Lower 2005	0	度数	75	31	48	154
		q0101 prefecture の %	58.6%	55.4%	62.3%	59.0%
	1	度数	1	0	1	2
		q0101 prefecture の %	.8%	.0%	1.3%	.8%
	999	度数	52	25	28	105
		q0101 prefecture の %	40.6%	44.6%	36.4%	40.2%
合計	度数	128	56	77	261	
	q0101 prefecture の %	100.0%	100.0%	100.0%	100.0%	

q3023 Left and Democrats (Lewica i Demokraci) Upper 2005 と q0101 prefecture のクロス表

			q0101 prefecture			合計
			1 Mazowieckie	2 Lubelskie	3 Dolnoslaskie	
q3023 Left and Democrats (Lewica i Demokraci) Upper 2005	0	度数	74	31	48	153
		q0101 prefecture の %	57.8%	55.4%	62.3%	58.6%
	1	度数	2	0	1	3
		q0101 prefecture の %	1.6%	.0%	1.3%	1.1%
	999	度数	52	25	28	105
		q0101 prefecture の %	40.6%	44.6%	36.4%	40.2%
合計	度数	128	56	77	261	
	q0101 prefecture の %	100.0%	100.0%	100.0%	100.0%	

q3024 Left and Democrats (Lewica i Demokraci) Lower 2007 と q0101 prefecture のクロス表

			q0101 prefecture			合計
			1 Mazowieckie	2 Lubelskie	3 Dolnoslaskie	
q3024 Left and Democrats (Lewica i Demokraci) Lower 2007	0	度数	74	31	48	153
		q0101 prefecture の %	57.8%	55.4%	62.3%	58.6%
	1	度数	2	0	1	3
		q0101 prefecture の %	1.6%	.0%	1.3%	1.1%
	999	度数	52	25	28	105
		q0101 prefecture の %	40.6%	44.6%	36.4%	40.2%
合計	度数	128	56	77	261	
	q0101 prefecture の %	100.0%	100.0%	100.0%	100.0%	

Q31. Did any of the following parties contacted your organization in order to gain support in the elections (Upper and Lower Houses, Presidential)? Circle all possible answers.

q3101 Civic Platform (Platforma Obywatelska) と q0101 prefecture のクロス表

			q0101 prefecture			合計
			1 Mazowieckie	2 Lubelskie	3 Dolnoslaskie	
q3101 Civic Platform (Platforma Obywatelska)	0	度数	67	27	37	131
		q0101 prefecture の %	52.3%	48.2%	48.1%	50.2%
	1	度数	9	4	10	23
		q0101 prefecture の %	7.0%	7.1%	13.0%	8.8%
	999	度数	52	25	30	107
		q0101 prefecture の %	40.6%	44.6%	39.0%	41.0%
合計	度数	128	56	77	261	
	q0101 prefecture の %	100.0%	100.0%	100.0%	100.0%	

q3102 Law and Justice (Prawo i Sprawiedliwo??) と q0101 prefecture のクロス表

			q0101 prefecture			合計
			1 Mazowieckie	2 Lubelskie	3 Dolnoslaskie	
q3102 Law and Justice (Prawo i Sprawiedliwo??)	0	度数	64	27	40	131
		q0101 prefecture の %	50.0%	48.2%	51.9%	50.2%
	1	度数	17	5	8	30
		q0101 prefecture の %	13.3%	8.9%	10.4%	11.5%
	999	度数	47	24	29	100
		q0101 prefecture の %	36.7%	42.9%	37.7%	38.3%
合計	度数	128	56	77	261	
	q0101 prefecture の %	100.0%	100.0%	100.0%	100.0%	

q3103 Democratic Left Alliance (Sojusz Lewicy Demokratycznej) と q0101 prefecture のクロス表

			q0101 prefecture			合計
			1 Mazowieckie	2 Lubelskie	3 Dolnoslaskie	
q3103 Democratic Left Alliance (Sojusz Lewicy Demokratycznej)	0	度数	71	27	41	139
		q0101 prefecture の %	55.5%	48.2%	53.2%	53.3%
	1	度数	10	5	7	22
		q0101 prefecture の %	7.8%	8.9%	9.1%	8.4%
	999	度数	47	24	29	100
		q0101 prefecture の %	36.7%	42.9%	37.7%	38.3%
合計	度数	128	56	77	261	
	q0101 prefecture の %	100.0%	100.0%	100.0%	100.0%	

q3104 Polish People' s Party (Polskie Stronnictwo Ludowe) と q0101 prefecture のクロス表

			q0101 prefecture			合計
			1 Mazowieckie	2 Lubelskie	3 Dolnoslaskie	
q3104 Polish People' s Party (Polskie Stronnictwo Ludowe)	0	度数	69	27	46	142
		q0101 prefecture の %	53.9%	48.2%	59.7%	54.4%
	1	度数	12	5	2	19
		q0101 prefecture の %	9.4%	8.9%	2.6%	7.3%
	999	度数	47	24	29	100
		q0101 prefecture の %	36.7%	42.9%	37.7%	38.3%
合計	度数	128	56	77	261	
	q0101 prefecture の %	100.0%	100.0%	100.0%	100.0%	

Q32. How often does your organization undertake following activities during the election campaigns?
Specify answers on recent activities and those ten years ago, separately for national and local governments.

q3201 Parliamentary elections today: Mobilizing members to vote. と q0101 prefecture のクロス表

			q0101 prefecture			合計
			1 Mazowieckie	2 Lubelskie	3 Dolnoslaskie	
q3201 Parliamentary elections today: Mobilizing members to vote.	0	度数	1	0	1	2
		q0101 prefecture の %	.8%	.0%	1.3%	.8%
	1	度数	73	30	40	143
		q0101 prefecture の %	59.3%	55.6%	52.6%	56.5%
	2	度数	10	2	5	17
		q0101 prefecture の %	8.1%	3.7%	6.6%	6.7%
	3	度数	12	5	9	26
		q0101 prefecture の %	9.8%	9.3%	11.8%	10.3%
	4	度数	2	2	4	8
		q0101 prefecture の %	1.6%	3.7%	5.3%	3.2%
	5	度数	6	6	4	16
		q0101 prefecture の %	4.9%	11.1%	5.3%	6.3%
	999	度数	19	9	13	41
		q0101 prefecture の %	15.4%	16.7%	17.1%	16.2%
合計	度数	123	54	76	253	
	q0101 prefecture の %	100.0%	100.0%	100.0%	100.0%	

q3202 Parliamentary elections today: Mobilizing general public to vote. と q0101 prefecture のクロス表

			q0101 prefecture			合計
			1 Mazowieckie	2 Lubelskie	3 Dolnoslaskie	
q3202 Parliamentary elections today: Mobilizing general public to vote.	0	度数	0	0	1	1
		q0101 prefecture の %	.0%	.0%	1.3%	.4%
	1	度数	81	35	50	166
		q0101 prefecture の %	63.3%	62.5%	64.9%	63.6%
	2	度数	6	3	2	11
		q0101 prefecture の %	4.7%	5.4%	2.6%	4.2%
	3	度数	11	4	5	20
		q0101 prefecture の %	8.6%	7.1%	6.5%	7.7%
	4	度数	3	3	0	6
		q0101 prefecture の %	2.3%	5.4%	.0%	2.3%
	5	度数	6	2	4	12
		q0101 prefecture の %	4.7%	3.6%	5.2%	4.6%
	999	度数	21	9	15	45
		q0101 prefecture の %	16.4%	16.1%	19.5%	17.2%
合計	度数	128	56	77	261	
	q0101 prefecture の %	100.0%	100.0%	100.0%	100.0%	

q3203 Parliamentary elections today: Providing financial assistance と q0101 prefecture のクロス表

			q0101 prefecture			合計
			1 Mazowieckie	2 Lubelskie	3 Dolnoslaskie	
q3203 Parliamentary elections today: Providing financial assistance	0	度数	0	0	1	1
		q0101 prefecture の %	.0%	.0%	1.3%	.4%
	1	度数	101	42	56	199
		q0101 prefecture の %	78.9%	75.0%	72.7%	76.2%
	2	度数	5	3	4	12
		q0101 prefecture の %	3.9%	5.4%	5.2%	4.6%
	3	度数	0	2	0	2
		q0101 prefecture の %	.0%	3.6%	.0%	.8%
	4	度数	1	0	0	1
		q0101 prefecture の %	.8%	.0%	.0%	.4%
	999	度数	21	9	16	46
		q0101 prefecture の %	16.4%	16.1%	20.8%	17.6%
	合計	度数	128	56	77	261
		q0101 prefecture の %	100.0%	100.0%	100.0%	100.0%

q3204 Parliamentary elections today: Providing personnel to help in the election campaign. と q0101 prefecture のクロス表

			q0101 prefecture			合計
			1 Mazowieckie	2 Lubelskie	3 Dolnoslaskie	
q3204 Parliamentary elections today: Providing personnel to help in the election campaign.	0	度数	0	0	1	1
		q0101 prefecture の %	.0%	.0%	1.3%	.4%
	1	度数	89	37	50	176
		q0101 prefecture の %	69.5%	66.1%	64.9%	67.4%
	2	度数	8	6	6	20
		q0101 prefecture の %	6.3%	10.7%	7.8%	7.7%
	3	度数	5	3	0	8
		q0101 prefecture の %	3.9%	5.4%	.0%	3.1%
	4	度数	1	0	3	4
		q0101 prefecture の %	.8%	.0%	3.9%	1.5%
5	度数	3	1	3	7	
	q0101 prefecture の %	2.3%	1.8%	3.9%	2.7%	
999	度数	22	9	14	45	
	q0101 prefecture の %	17.2%	16.1%	18.2%	17.2%	
合計	度数	128	56	77	261	
	q0101 prefecture の %	100.0%	100.0%	100.0%	100.0%	

q3205 Parliamentary elections today: Recommending candidates from your organization. と q0101 prefecture のクロス表

			q0101 prefecture			合計
			1 Mazowieckie	2 Lubelskie	3 Dolnoslaskie	
q3205 Parliamentary elections today: Recommending candidates from your organization.	0	度数	0	0	1	1
		q0101 prefecture の %	.0%	.0%	1.3%	.4%
	1	度数	92	36	52	180
		q0101 prefecture の %	71.9%	64.3%	67.5%	69.0%
	2	度数	8	6	6	20
		q0101 prefecture の %	6.3%	10.7%	7.8%	7.7%
	3	度数	4	1	0	5
		q0101 prefecture の %	3.1%	1.8%	.0%	1.9%
	4	度数	1	2	3	6
		q0101 prefecture の %	.8%	3.6%	3.9%	2.3%
5	度数	2	1	0	3	
	q0101 prefecture の %	1.6%	1.8%	.0%	1.1%	
999	度数	21	10	15	46	
	q0101 prefecture の %	16.4%	17.9%	19.5%	17.6%	
合計	度数	128	56	77	261	
	q0101 prefecture の %	100.0%	100.0%	100.0%	100.0%	

q3206 Parliamentary elections today: Participating in the selection of a candidate in your election district. と q0101 prefecture のクロス表

			q0101 prefecture			合計
			1 Mazowieckie	2 Lubelskie	3 Dolnoslaskie	
q3206 Parliamentary elections today: Participating in the selection of a candidate in your election district.	0	度数	0	0	1	1
		q0101 prefecture の %	.0%	.0%	1.3%	.4%
	1	度数	87	35	49	171
		q0101 prefecture の %	68.0%	62.5%	63.6%	65.5%
	2	度数	14	7	6	27
		q0101 prefecture の %	10.9%	12.5%	7.8%	10.3%
	3	度数	3	0	3	6
		q0101 prefecture の %	2.3%	.0%	3.9%	2.3%
	4	度数	1	1	3	5
		q0101 prefecture の %	.8%	1.8%	3.9%	1.9%
5	度数	3	3	1	7	
	q0101 prefecture の %	2.3%	5.4%	1.3%	2.7%	
999	度数	20	10	14	44	
	q0101 prefecture の %	15.6%	17.9%	18.2%	16.9%	
合計	度数	128	56	77	261	
	q0101 prefecture の %	100.0%	100.0%	100.0%	100.0%	

q3207 Local elections today: Mobilizing members to vote. と q0101 prefecture のクロス表

			q0101 prefecture			合計
			1 Mazowieckie	2 Lubelskie	3 Dolnoslaskie	
q3207 Local elections today: Mobilizing members to vote.	0	度数	0	0	1	1
		q0101 prefecture の %	.0%	.0%	1.3%	.4%
	1	度数	75	30	40	145
		q0101 prefecture の %	58.6%	53.6%	51.9%	55.6%
	2	度数	11	3	7	21
		q0101 prefecture の %	8.6%	5.4%	9.1%	8.0%
	3	度数	12	6	7	25
		q0101 prefecture の %	9.4%	10.7%	9.1%	9.6%
	4	度数	7	3	4	14
		q0101 prefecture の %	5.5%	5.4%	5.2%	5.4%
5	度数	6	6	6	18	
	q0101 prefecture の %	4.7%	10.7%	7.8%	6.9%	
999	度数	17	8	11	36	
	q0101 prefecture の %	13.3%	14.3%	14.3%	13.8%	
9999	度数	0	0	1	1	
	q0101 prefecture の %	.0%	.0%	1.3%	.4%	
合計	度数	128	56	77	261	
	q0101 prefecture の %	100.0%	100.0%	100.0%	100.0%	

q3208 Local elections today: Mobilizing general public to vote. と q0101 prefecture のクロス表

			q0101 prefecture			合計
			1 Mazowieckie	2 Lubelskie	3 Dolnoslaskie	
q3208 Local elections today: Mobilizing general public to vote.	0	度数	0	0	1	1
		q0101 prefecture の %	.0%	.0%	1.3%	.4%
	1	度数	85	34	48	167
		q0101 prefecture の %	66.4%	60.7%	62.3%	64.0%
	2	度数	4	2	4	10
		q0101 prefecture の %	3.1%	3.6%	5.2%	3.8%
	3	度数	10	5	6	21
		q0101 prefecture の %	7.8%	8.9%	7.8%	8.0%
	4	度数	5	5	1	11
	q0101 prefecture の %	3.9%	8.9%	1.3%	4.2%	
5	度数	5	2	3	10	
	q0101 prefecture の %	3.9%	3.6%	3.9%	3.8%	
999	度数	19	8	14	41	
	q0101 prefecture の %	14.8%	14.3%	18.2%	15.7%	
合計	度数	128	56	77	261	
	q0101 prefecture の %	100.0%	100.0%	100.0%	100.0%	

q3209 Local elections today: Providing financial assistance と q0101 prefecture のクロス表

			q0101 prefecture			合計
			1 Mazowieckie	2 Lubelskie	3 Dolnoslaskie	
q3209 Local elections today: Providing financial assistance	0	度数	0	0	1	1
		q0101 prefecture の %	.0%	.0%	1.3%	.4%
	1	度数	103	44	57	204
		q0101 prefecture の %	80.5%	78.6%	74.0%	78.2%
	2	度数	2	3	3	8
		q0101 prefecture の %	1.6%	5.4%	3.9%	3.1%
	3	度数	2	0	0	2
		q0101 prefecture の %	1.6%	.0%	.0%	.8%
	4	度数	1	0	0	1
	q0101 prefecture の %	.8%	.0%	.0%	.4%	
5	度数	1	1	0	2	
	q0101 prefecture の %	.8%	1.8%	.0%	.8%	
999	度数	19	8	16	43	
	q0101 prefecture の %	14.8%	14.3%	20.8%	16.5%	
合計	度数	128	56	77	261	
	q0101 prefecture の %	100.0%	100.0%	100.0%	100.0%	

q3210 Local elections today: Providing personnel to help in the election campaign. と q0101 prefecture のクロス表

			q0101 prefecture			合計
			1 Mazowieckie	2 Lubelskie	3 Dolnoslaskie	
q3210 Local elections today: Providing personnel to help in the election campaign.	0	度数	0	0	1	1
		q0101 prefecture の %	.0%	.0%	1.3%	.4%
	1	度数	94	39	48	181
		q0101 prefecture の %	73.4%	69.6%	62.3%	69.3%
	2	度数	7	4	7	18
		q0101 prefecture の %	5.5%	7.1%	9.1%	6.9%
	3	度数	3	1	3	7
		q0101 prefecture の %	2.3%	1.8%	3.9%	2.7%
	4	度数	2	2	3	7
		q0101 prefecture の %	1.6%	3.6%	3.9%	2.7%
5	度数	3	1	3	7	
	q0101 prefecture の %	2.3%	1.8%	3.9%	2.7%	
999	度数	19	9	12	40	
	q0101 prefecture の %	14.8%	16.1%	15.6%	15.3%	
合計	度数	128	56	77	261	
	q0101 prefecture の %	100.0%	100.0%	100.0%	100.0%	

q3211 Local elections today: Recommending candidates from your organization. と q0101 prefecture のクロス表

			q0101 prefecture			合計
			1 Mazowieckie	2 Lubelskie	3 Dolnoslaskie	
q3211 Local elections today: Recommending candidates from your organization.	0	度数	0	0	1	1
		q0101 prefecture の %	.0%	.0%	1.3%	.4%
	1	度数	90	37	48	175
		q0101 prefecture の %	70.3%	66.1%	62.3%	67.0%
	2	度数	6	4	7	17
		q0101 prefecture の %	4.7%	7.1%	9.1%	6.5%
	3	度数	8	3	2	13
		q0101 prefecture の %	6.3%	5.4%	2.6%	5.0%
	4	度数	3	2	3	8
		q0101 prefecture の %	2.3%	3.6%	3.9%	3.1%
5	度数	3	1	0	4	
	q0101 prefecture の %	2.3%	1.8%	.0%	1.5%	
999	度数	18	9	16	43	
	q0101 prefecture の %	14.1%	16.1%	20.8%	16.5%	
合計	度数	128	56	77	261	
	q0101 prefecture の %	100.0%	100.0%	100.0%	100.0%	

q3212 Local elections today: Participating in the selection of a candidate in your election district. と q0101 prefecture のクロス表

			q0101 prefecture			合計
			1 Mazowieckie	2 Lubelskie	3 Dolnoslaskie	
q3212 Local elections today: Participating in the selection of a candidate in your election district.	0	度数	0	0	1	1
		q0101 prefecture の %	.0%	.0%	1.3%	.4%
	1	度数	88	37	46	171
		q0101 prefecture の %	68.8%	66.1%	59.7%	65.5%
	2	度数	7	4	7	18
		q0101 prefecture の %	5.5%	7.1%	9.1%	6.9%
	3	度数	8	2	6	16
		q0101 prefecture の %	6.3%	3.6%	7.8%	6.1%
	4	度数	1	2	2	5
		q0101 prefecture の %	.8%	3.6%	2.6%	1.9%
5	度数	3	2	1	6	
	q0101 prefecture の %	2.3%	3.6%	1.3%	2.3%	
999	度数	21	9	14	44	
	q0101 prefecture の %	16.4%	16.1%	18.2%	16.9%	
合計	度数	128	56	77	261	
	q0101 prefecture の %	100.0%	100.0%	100.0%	100.0%	

q3213 Parliamentary elections 10 years ago: Mobilizing members to vote. と q0101 prefecture のクロス表

			q0101 prefecture			合計
			1 Mazowieckie	2 Lubelskie	3 Dolnoslaskie	
q3213 Parliamentary elections 10 years ago: Mobilizing members to vote.	0	度数	0	0	1	1
		q0101 prefecture の %	.0%	.0%	1.3%	.4%
	1	度数	66	22	35	123
		q0101 prefecture の %	51.6%	39.3%	45.5%	47.1%
	2	度数	8	3	3	14
		q0101 prefecture の %	6.3%	5.4%	3.9%	5.4%
	3	度数	5	2	3	10
		q0101 prefecture の %	3.9%	3.6%	3.9%	3.8%
	4	度数	5	2	6	13
		q0101 prefecture の %	3.9%	3.6%	7.8%	5.0%
5	度数	8	4	3	15	
	q0101 prefecture の %	6.3%	7.1%	3.9%	5.7%	
999	度数	36	23	26	85	
	q0101 prefecture の %	28.1%	41.1%	33.8%	32.6%	
合計	度数	128	56	77	261	
	q0101 prefecture の %	100.0%	100.0%	100.0%	100.0%	

q3214 Parliamentary elections 10 years ago: Mobilizing general public to vote. と q0101 prefecture のクロス表

			q0101 prefecture			合計
			1 Mazowieckie	2 Lubelskie	3 Dolnoslaskie	
q3214 Parliamentary elections 10 years ago: Mobilizing general public to vote.	0	度数	0	0	1	1
		q0101 prefecture の %	.0%	.0%	1.3%	.4%
	1	度数	70	25	37	132
		q0101 prefecture の %	54.7%	44.6%	48.1%	50.6%
	2	度数	6	2	4	12
		q0101 prefecture の %	4.7%	3.6%	5.2%	4.6%
	3	度数	7	2	4	13
		q0101 prefecture の %	5.5%	3.6%	5.2%	5.0%
	4	度数	0	1	0	1
		q0101 prefecture の %	.0%	1.8%	.0%	.4%
5	度数	5	3	2	10	
	q0101 prefecture の %	3.9%	5.4%	2.6%	3.8%	
999	度数	40	23	29	92	
	q0101 prefecture の %	31.3%	41.1%	37.7%	35.2%	
合計	度数	128	56	77	261	
	q0101 prefecture の %	100.0%	100.0%	100.0%	100.0%	

q3215 Parliamentary elections 10 years ago: Providing financial assistance と q0101 prefecture のクロス表

			q0101 prefecture			合計
			1 Mazowieckie	2 Lubelskie	3 Dolnoslaskie	
q3215 Parliamentary elections 10 years ago: Providing financial assistance	0	度数	0	0	1	1
		q0101 prefecture の %	.0%	.0%	1.3%	.4%
	1	度数	82	30	42	154
		q0101 prefecture の %	64.1%	53.6%	54.5%	59.0%
	2	度数	3	1	4	8
		q0101 prefecture の %	2.3%	1.8%	5.2%	3.1%
	3	度数	1	2	1	4
		q0101 prefecture の %	.8%	3.6%	1.3%	1.5%
	4	度数	1	0	0	1
		q0101 prefecture の %	.8%	.0%	.0%	.4%
5	度数	2	0	0	2	
	q0101 prefecture の %	1.6%	.0%	.0%	.8%	
999	度数	39	23	29	91	
	q0101 prefecture の %	30.5%	41.1%	37.7%	34.9%	
合計	度数	128	56	77	261	
	q0101 prefecture の %	100.0%	100.0%	100.0%	100.0%	

q3216 Parliamentary elections 10 years ago: Providing personnel to help in the election campaign. と q0101 prefecture のクロス表

			q0101 prefecture			合計
			1 Mazowieckie	2 Lubelskie	3 Dolnoslaskie	
q3216 Parliamentary elections 10 years ago: Providing personnel to help in the election campaign.	0	度数	0	0	1	1
		q0101 prefecture の %	.0%	.0%	1.3%	.4%
	1	度数	72	28	36	136
		q0101 prefecture の %	56.7%	50.0%	46.8%	52.3%
	2	度数	6	2	6	14
		q0101 prefecture の %	4.7%	3.6%	7.8%	5.4%
	3	度数	1	2	1	4
		q0101 prefecture の %	.8%	3.6%	1.3%	1.5%
	4	度数	4	0	3	7
		q0101 prefecture の %	3.1%	.0%	3.9%	2.7%
5	度数	4	1	4	9	
	q0101 prefecture の %	3.1%	1.8%	5.2%	3.5%	
999	度数	40	23	26	89	
	q0101 prefecture の %	31.5%	41.1%	33.8%	34.2%	
合計	度数	127	56	77	260	
	q0101 prefecture の %	100.0%	100.0%	100.0%	100.0%	

q3217 Parliamentary elections 10 years ago: Recommending candidates from your organization. と q0101 prefecture のクロス表

			q0101 prefecture			合計
			1 Mazowieckie	2 Lubelskie	3 Dolnoslaskie	
q3217 Parliamentary elections 10 years ago: Recommending candidates from your organization.	0	度数	0	0	1	1
		q0101 prefecture の %	.0%	.0%	1.3%	.4%
	1	度数	78	25	38	141
		q0101 prefecture の %	60.9%	44.6%	49.4%	54.0%
	2	度数	2	4	5	11
		q0101 prefecture の %	1.6%	7.1%	6.5%	4.2%
	3	度数	4	2	1	7
		q0101 prefecture の %	3.1%	3.6%	1.3%	2.7%
	4	度数	1	1	3	5
		q0101 prefecture の %	.8%	1.8%	3.9%	1.9%
5	度数	4	1	1	6	
	q0101 prefecture の %	3.1%	1.8%	1.3%	2.3%	
999	度数	39	23	28	90	
	q0101 prefecture の %	30.5%	41.1%	36.4%	34.5%	
合計	度数	128	56	77	261	
	q0101 prefecture の %	100.0%	100.0%	100.0%	100.0%	

q3218 Parliamentary elections 10 years ago: Participating in the selection of a candidate in your election district. と q0101 prefecture のクロス表

			q0101 prefecture			合計
			1 Mazowieckie	2 Lubelskie	3 Dolnoslaskie	
q3218 Parliamentary elections 10 years ago: Participating in the selection of a candidate in your election district.	0	度数	0	0	1	1
		q0101 prefecture の %	.0%	.0%	1.3%	.4%
	1	度数	72	26	37	135
		q0101 prefecture の %	56.3%	46.4%	48.1%	51.7%
	2	度数	6	4	5	15
		q0101 prefecture の %	4.7%	7.1%	6.5%	5.7%
	3	度数	2	0	1	3
		q0101 prefecture の %	1.6%	.0%	1.3%	1.1%
	4	度数	3	2	3	8
		q0101 prefecture の %	2.3%	3.6%	3.9%	3.1%
5	度数	5	1	1	7	
	q0101 prefecture の %	3.9%	1.8%	1.3%	2.7%	
999	度数	40	23	29	92	
	q0101 prefecture の %	31.3%	41.1%	37.7%	35.2%	
合計	度数	128	56	77	261	
	q0101 prefecture の %	100.0%	100.0%	100.0%	100.0%	

q3219 Local elections 10 years ago: Mobilizing members to vote. と q0101 prefecture のクロス表

			q0101 prefecture			合計
			1 Mazowieckie	2 Lubelskie	3 Dolnoslaskie	
q3219 Local elections 10 years ago: Mobilizing members to vote.	0	度数	0	0	1	1
		q0101 prefecture の %	.0%	.0%	1.3%	.4%
	1	度数	68	25	33	126
		q0101 prefecture の %	53.1%	44.6%	42.9%	48.3%
	2	度数	6	1	5	12
		q0101 prefecture の %	4.7%	1.8%	6.5%	4.6%
	3	度数	6	2	3	11
		q0101 prefecture の %	4.7%	3.6%	3.9%	4.2%
	4	度数	4	2	4	10
		q0101 prefecture の %	3.1%	3.6%	5.2%	3.8%
5	度数	6	4	5	15	
	q0101 prefecture の %	4.7%	7.1%	6.5%	5.7%	
999	度数	38	22	26	86	
	q0101 prefecture の %	29.7%	39.3%	33.8%	33.0%	
合計	度数	128	56	77	261	
	q0101 prefecture の %	100.0%	100.0%	100.0%	100.0%	

q3220 Local elections 10 years ago: Mobilizing general public to vote. と q0101 prefecture のクロス表

			q0101 prefecture			合計
			1 Mazowieckie	2 Lubelskie	3 Dolnoslaskie	
q3220 Local elections 10 years ago: Mobilizing general public to vote.	0	度数	0	0	1	1
		q0101 prefecture の %	.0%	.0%	1.3%	.4%
	1	度数	72	26	38	136
		q0101 prefecture の %	56.3%	46.4%	49.4%	52.1%
	2	度数	4	1	4	9
		q0101 prefecture の %	3.1%	1.8%	5.2%	3.4%
	3	度数	4	1	2	7
		q0101 prefecture の %	3.1%	1.8%	2.6%	2.7%
4	度数	2	3	1	6	
	q0101 prefecture の %	1.6%	5.4%	1.3%	2.3%	
5	度数	6	2	2	10	
	q0101 prefecture の %	4.7%	3.6%	2.6%	3.8%	
999	度数	40	23	29	92	
	q0101 prefecture の %	31.3%	41.1%	37.7%	35.2%	
合計	度数	128	56	77	261	
	q0101 prefecture の %	100.0%	100.0%	100.0%	100.0%	

q3221 Local elections 10 years ago: Providing financial assistance と q0101 prefecture のクロス表

			q0101 prefecture			合計
			1 Mazowieckie	2 Lubelskie	3 Dolnoslaskie	
q3221 Local elections 10 years ago: Providing financial assistance	0	度数	0	0	1	1
		q0101 prefecture の %	.0%	.0%	1.3%	.4%
	1	度数	82	31	43	156
		q0101 prefecture の %	64.1%	55.4%	55.8%	59.8%
	2	度数	3	1	3	7
		q0101 prefecture の %	2.3%	1.8%	3.9%	2.7%
	3	度数	2	1	1	4
		q0101 prefecture の %	1.6%	1.8%	1.3%	1.5%
5	度数	1	0	0	1	
	q0101 prefecture の %	.8%	.0%	.0%	.4%	
999	度数	40	23	29	92	
	q0101 prefecture の %	31.3%	41.1%	37.7%	35.2%	
合計	度数	128	56	77	261	
	q0101 prefecture の %	100.0%	100.0%	100.0%	100.0%	

q3222 Local elections 10 years ago: Providing personnel to help in the election campaign. と q0101 prefecture のクロス表

			q0101 prefecture			合計
			1 Mazowieckie	2 Lubelskie	3 Dolnoslaskie	
q3222 Local elections 10 years ago: Providing personnel to help in the election campaign.	0	度数	0	0	1	1
		q0101 prefecture の %	.0%	.0%	1.3%	.4%
	1	度数	71	28	36	135
		q0101 prefecture の %	55.5%	50.0%	46.8%	51.7%
	2	度数	7	3	4	14
		q0101 prefecture の %	5.5%	5.4%	5.2%	5.4%
	3	度数	6	1	4	11
		q0101 prefecture の %	4.7%	1.8%	5.2%	4.2%
4	度数	2	1	3	6	
	q0101 prefecture の %	1.6%	1.8%	3.9%	2.3%	
5	度数	2	1	3	6	
	q0101 prefecture の %	1.6%	1.8%	3.9%	2.3%	
999	度数	40	22	26	88	
	q0101 prefecture の %	31.3%	39.3%	33.8%	33.7%	
合計	度数	128	56	77	261	
	q0101 prefecture の %	100.0%	100.0%	100.0%	100.0%	

q3223 Local elections 10 years ago: Recommending candidates from your organization. と q0101 prefecture のクロス表

			q0101 prefecture			合計
			1 Mazowieckie	2 Lubelskie	3 Dolnoslaskie	
q3223 Local elections 10 years ago: Recommending candidates from your organization.	0	度数	0	0	1	1
		q0101 prefecture の %	.0%	.0%	1.3%	.4%
	1	度数	75	27	37	139
		q0101 prefecture の %	58.6%	48.2%	48.1%	53.3%
	2	度数	3	2	4	9
		q0101 prefecture の %	2.3%	3.6%	5.2%	3.4%
	3	度数	5	3	3	11
		q0101 prefecture の %	3.9%	5.4%	3.9%	4.2%
	4	度数	2	1	3	6
		q0101 prefecture の %	1.6%	1.8%	3.9%	2.3%
5	度数	3	1	0	4	
	q0101 prefecture の %	2.3%	1.8%	.0%	1.5%	
999	度数	40	22	29	91	
	q0101 prefecture の %	31.3%	39.3%	37.7%	34.9%	
合計	度数	128	56	77	261	
	q0101 prefecture の %	100.0%	100.0%	100.0%	100.0%	

q3224 Local elections 10 years ago: Participating in the selection of a candidate in your election district. と q0101 prefecture のクロス表

			q0101 prefecture			合計
			1 Mazowieckie	2 Lubelskie	3 Dolnoslaskie	
q3224 Local elections 10 years ago: Participating in the selection of a candidate in your election district.	0	度数	0	0	1	1
		q0101 prefecture の %	.0%	.0%	1.3%	.4%
	1	度数	72	27	35	134
		q0101 prefecture の %	56.3%	48.2%	45.5%	51.3%
	2	度数	5	1	3	9
		q0101 prefecture の %	3.9%	1.8%	3.9%	3.4%
	3	度数	5	3	7	15
		q0101 prefecture の %	3.9%	5.4%	9.1%	5.7%
	4	度数	2	2	4	8
		q0101 prefecture の %	1.6%	3.6%	5.2%	3.1%
5	度数	4	1	0	5	
	q0101 prefecture の %	3.1%	1.8%	.0%	1.9%	
999	度数	40	22	27	89	
	q0101 prefecture の %	31.3%	39.3%	35.1%	34.1%	
合計	度数	128	56	77	261	
	q0101 prefecture の %	100.0%	100.0%	100.0%	100.0%	

Q33. Does your organization try to influence the national budget making by lobbying politicians and public administration officials? Write your answers in the squares on the right side.

q3301 Central government today と q0101 prefecture のクロス表

			q0101 prefecture			合計
			1 Mazowieckie	2 Lubelskie	3 Dolnoslaskie	
q3301 Central government today	1	度数	14	6	7	27
		q0101 prefecture の %	10.9%	10.7%	9.1%	10.3%
	2	度数	100	42	60	202
		q0101 prefecture の %	78.1%	75.0%	77.9%	77.4%
	999	度数	14	8	10	32
		q0101 prefecture の %	10.9%	14.3%	13.0%	12.3%
合計	度数	128	56	77	261	
	q0101 prefecture の %	100.0%	100.0%	100.0%	100.0%	

q3302 Central government 10 years ago と q0101 prefecture のクロス表

			q0101 prefecture			合計
			1 Mazowieckie	2 Lubelskie	3 Dolnoslaskie	
q3302 Central government 10 years ago	1	度数	5	5	4	14
		q0101 prefecture の %	3.9%	8.9%	5.2%	5.4%
	2	度数	98	40	57	195
		q0101 prefecture の %	76.6%	71.4%	74.0%	74.7%
	999	度数	25	11	16	52
		q0101 prefecture の %	19.5%	19.6%	20.8%	19.9%
合計	度数	128	56	77	261	
	q0101 prefecture の %	100.0%	100.0%	100.0%	100.0%	

q3303 Local government today と q0101 prefecture のクロス表

			q0101 prefecture			合計
			1 Mazowieckie	2 Lubelskie	3 Dolnoslaskie	
q3303 Local government today	1	度数	17	9	9	35
		q0101 prefecture の %	13.3%	16.1%	11.7%	13.4%
	2	度数	97	38	59	194
		q0101 prefecture の %	75.8%	67.9%	76.6%	74.3%
	22	度数	1	0	0	1
		q0101 prefecture の %	.8%	.0%	.0%	.4%
	999	度数	13	9	9	31
		q0101 prefecture の %	10.2%	16.1%	11.7%	11.9%
	合計	度数	128	56	77	261
		q0101 prefecture の %	100.0%	100.0%	100.0%	100.0%

q3304 Local government 10 years ago と q0101 prefecture のクロス表

			q0101 prefecture			合計
			1 Mazowieckie	2 Lubelskie	3 Dolnoslaskie	
q3304 Local government 10 years ago	1	度数	12	5	4	21
		q0101 prefecture の %	9.4%	8.9%	5.2%	8.0%
	2	度数	92	39	58	189
		q0101 prefecture の %	71.9%	69.6%	75.3%	72.4%
	999	度数	24	12	15	51
		q0101 prefecture の %	18.8%	21.4%	19.5%	19.5%
合計	度数	128	56	77	261	
	q0101 prefecture の %	100.0%	100.0%	100.0%	100.0%	

q3401 Contacting governing party/coalition (by phone, meeting, etc.) と q0101 prefecture のクロス表

			q0101 prefecture			合計
			1 Mazowieckie	2 Lubelskie	3 Dolnoslaskie	
q3401 Contacting governing party/coalition (by phone, meeting, etc.)	0	度数	0	0	1	1
		q0101 prefecture の %	.0%	.0%	1.3%	.4%
	1	度数	79	33	55	167
		q0101 prefecture の %	61.7%	58.9%	71.4%	64.0%
	2	度数	17	12	12	41
		q0101 prefecture の %	13.3%	21.4%	15.6%	15.7%
	3	度数	12	1	0	13
		q0101 prefecture の %	9.4%	1.8%	.0%	5.0%
	4	度数	3	3	3	9
		q0101 prefecture の %	2.3%	5.4%	3.9%	3.4%
	999	度数	17	7	6	30
		q0101 prefecture の %	13.3%	12.5%	7.8%	11.5%
	合計	度数	128	56	77	261
		q0101 prefecture の %	100.0%	100.0%	100.0%	100.0%

q3402 Contacting opposition parties (by phone, meeting, etc.) と q0101 prefecture のクロス表

			q0101 prefecture			合計
			1 Mazowieckie	2 Lubelskie	3 Dolnoslaskie	
q3402 Contacting opposition parties (by phone, meeting, etc.).	0	度数	0	0	1	1
		q0101 prefecture の %	.0%	.0%	1.3%	.4%
	1	度数	84	37	54	175
		q0101 prefecture の %	65.6%	66.1%	70.1%	67.0%
	2	度数	16	8	11	35
		q0101 prefecture の %	12.5%	14.3%	14.3%	13.4%
	3	度数	11	3	3	17
		q0101 prefecture の %	8.6%	5.4%	3.9%	6.5%
4	度数	1	2	0	3	
	q0101 prefecture の %	.8%	3.6%	.0%	1.1%	
999	度数	16	6	8	30	
	q0101 prefecture の %	12.5%	10.7%	10.4%	11.5%	
合計	度数	128	56	77	261	
	q0101 prefecture の %	100.0%	100.0%	100.0%	100.0%	

q3403 Contacting central administration officials (by phone, meeting, etc.) と q0101 prefecture のクロス表

			q0101 prefecture			合計
			1 Mazowieckie	2 Lubelskie	3 Dolnoslaskie	
q3403 Contacting central administration officials (by phone, meeting, etc.).	0	度数	0	0	1	1
		q0101 prefecture の %	.0%	.0%	1.3%	.4%
	1	度数	62	34	51	147
		q0101 prefecture の %	48.4%	60.7%	66.2%	56.3%
	2	度数	25	12	14	51
		q0101 prefecture の %	19.5%	21.4%	18.2%	19.5%
	3	度数	19	3	2	24
		q0101 prefecture の %	14.8%	5.4%	2.6%	9.2%
4	度数	2	2	1	5	
	q0101 prefecture の %	1.6%	3.6%	1.3%	1.9%	
5	度数	3	0	0	3	
	q0101 prefecture の %	2.3%	.0%	.0%	1.1%	
999	度数	17	5	8	30	
	q0101 prefecture の %	13.3%	8.9%	10.4%	11.5%	
合計	度数	128	56	77	261	
	q0101 prefecture の %	100.0%	100.0%	100.0%	100.0%	

q3404 Contacting local government (by phone, meeting, etc.) と q0101 prefecture のクロス表

			q0101 prefecture			合計
			1 Mazowieckie	2 Lubelskie	3 Dolnoslaskie	
q3404 Contacting local government (by phone, meeting, etc.).	0	度数	0	0	1	1
		q0101 prefecture の %	.0%	.0%	1.3%	.4%
	1	度数	40	12	28	80
		q0101 prefecture の %	31.3%	21.4%	36.4%	30.7%
	2	度数	32	20	25	77
		q0101 prefecture の %	25.0%	35.7%	32.5%	29.5%
	3	度数	32	13	8	53
		q0101 prefecture の %	25.0%	23.2%	10.4%	20.3%
4	度数	9	7	6	22	
	q0101 prefecture の %	7.0%	12.5%	7.8%	8.4%	
5	度数	4	1	3	8	
	q0101 prefecture の %	3.1%	1.8%	3.9%	3.1%	
999	度数	11	3	6	20	
	q0101 prefecture の %	8.6%	5.4%	7.8%	7.7%	
合計	度数	128	56	77	261	
	q0101 prefecture の %	100.0%	100.0%	100.0%	100.0%	

q3405 Contacting people with influence over politicians and administration officials. と q0101 prefecture のクロス表

			q0101 prefecture			合計
			1 Mazowieckie	2 Lubelskie	3 Dolnoslaskie	
q3405 Contacting people with influence over politicians and administration officials.	0	度数	0	0	1	1
		q0101 prefecture の %	.0%	.0%	1.3%	.4%
	1	度数	70	27	45	142
		q0101 prefecture の %	54.7%	48.2%	58.4%	54.4%
	2	度数	17	18	16	51
		q0101 prefecture の %	13.3%	32.1%	20.8%	19.5%
	3	度数	16	4	5	25
		q0101 prefecture の %	12.5%	7.1%	6.5%	9.6%
4	度数	6	2	2	10	
	q0101 prefecture の %	4.7%	3.6%	2.6%	3.8%	
5	度数	1	0	1	2	
	q0101 prefecture の %	.8%	.0%	1.3%	.8%	
999	度数	18	5	7	30	
	q0101 prefecture の %	14.1%	8.9%	9.1%	11.5%	
合計	度数	128	56	77	261	
	q0101 prefecture の %	100.0%	100.0%	100.0%	100.0%	

q3406 Assisting politicians in drafting policy proposals. と q0101 prefecture のクロス表

			q0101 prefecture			合計
			1 Mazowieckie	2 Lubelskie	3 Dolnoslaskie	
q3406 Assisting politicians in drafting policy proposals.	0	度数	0	0	1	1
		q0101 prefecture の %	.0%	.0%	1.3%	.4%
	1	度数	74	36	50	160
		q0101 prefecture の %	57.8%	64.3%	64.9%	61.3%
	2	度数	25	11	16	52
		q0101 prefecture の %	19.5%	19.6%	20.8%	19.9%
	3	度数	8	2	2	12
		q0101 prefecture の %	6.3%	3.6%	2.6%	4.6%
4	度数	6	1	0	7	
	q0101 prefecture の %	4.7%	1.8%	.0%	2.7%	
5	度数	1	1	0	2	
	q0101 prefecture の %	.8%	1.8%	.0%	.8%	
999	度数	14	5	8	27	
	q0101 prefecture の %	10.9%	8.9%	10.4%	10.3%	
合計	度数	128	56	77	261	
	q0101 prefecture の %	100.0%	100.0%	100.0%	100.0%	

q3407 Providing information, specialist and technical knowledge. と q0101 prefecture のクロス表

			q0101 prefecture			合計
			1 Mazowieckie	2 Lubelskie	3 Dolnoslaskie	
q3407 Providing information, specialist and technical knowledge.	0	度数	0	0	1	1
		q0101 prefecture の %	.0%	.0%	1.3%	.4%
	1	度数	58	26	38	122
		q0101 prefecture の %	45.3%	46.4%	49.4%	46.7%
	2	度数	27	13	19	59
		q0101 prefecture の %	21.1%	23.2%	24.7%	22.6%
	3	度数	17	9	6	32
		q0101 prefecture の %	13.3%	16.1%	7.8%	12.3%
	4	度数	10	3	4	17
	q0101 prefecture の %	7.8%	5.4%	5.2%	6.5%	
5	度数	3	1	0	4	
	q0101 prefecture の %	2.3%	1.8%	.0%	1.5%	
999	度数	13	4	9	26	
	q0101 prefecture の %	10.2%	7.1%	11.7%	10.0%	
合計	度数	128	56	77	261	
	q0101 prefecture の %	100.0%	100.0%	100.0%	100.0%	

q3408 Public comments と q0101 prefecture のクロス表

			q0101 prefecture			合計
			1 Mazowieckie	2 Lubelskie	3 Dolnoslaskie	
q3408 Public comments	0	度数	0	0	1	1
		q0101 prefecture の %	.0%	.0%	1.3%	.4%
	1	度数	55	26	40	121
		q0101 prefecture の %	43.0%	46.4%	51.9%	46.4%
	2	度数	31	14	15	60
		q0101 prefecture の %	24.2%	25.0%	19.5%	23.0%
	3	度数	18	7	8	33
		q0101 prefecture の %	14.1%	12.5%	10.4%	12.6%
	4	度数	2	3	3	8
		q0101 prefecture の %	1.6%	5.4%	3.9%	3.1%
	5	度数	4	1	1	6
		q0101 prefecture の %	3.1%	1.8%	1.3%	2.3%
	33	度数	0	0	1	1
		q0101 prefecture の %	.0%	.0%	1.3%	.4%
999	度数	18	5	8	31	
	q0101 prefecture の %	14.1%	8.9%	10.4%	11.9%	
合計	度数	128	56	77	261	
	q0101 prefecture の %	100.0%	100.0%	100.0%	100.0%	

q3409 Mobilizing members to put pressure by sending letters, mails, calls. と q0101 prefecture のクロス表

			q0101 prefecture			合計
			1 Mazowieckie	2 Lubelskie	3 Dolnoslaskie	
q3409 Mobilizing members to put pressure by sending letters, mails, calls.	0	度数	0	0	1	1
		q0101 prefecture の %	.0%	.0%	1.3%	.4%
	1	度数	73	34	47	154
		q0101 prefecture の %	57.0%	60.7%	61.0%	59.0%
	2	度数	26	11	16	53
		q0101 prefecture の %	20.3%	19.6%	20.8%	20.3%
	3	度数	7	4	4	15
		q0101 prefecture の %	5.5%	7.1%	5.2%	5.7%
	4	度数	5	3	0	8
	q0101 prefecture の %	3.9%	5.4%	.0%	3.1%	
5	度数	1	0	1	2	
	q0101 prefecture の %	.8%	.0%	1.3%	.8%	
999	度数	16	4	8	28	
	q0101 prefecture の %	12.5%	7.1%	10.4%	10.7%	
合計	度数	128	56	77	261	
	q0101 prefecture の %	100.0%	100.0%	100.0%	100.0%	

q3410 Collecting signatures. と q0101 prefecture のクロス表

			q0101 prefecture			合計
			1 Mazowieckie	2 Lubelskie	3 Dolnoslaskie	
q3410 Collecting signatures.	0	度数	0	0	1	1
		q0101 prefecture の %	.0%	.0%	1.3%	.4%
	1	度数	69	33	45	147
		q0101 prefecture の %	53.9%	58.9%	58.4%	56.3%
	2	度数	30	13	15	58
		q0101 prefecture の %	23.4%	23.2%	19.5%	22.2%
	3	度数	9	5	4	18
		q0101 prefecture の %	7.0%	8.9%	5.2%	6.9%
	4	度数	5	2	2	9
	q0101 prefecture の %	3.9%	3.6%	2.6%	3.4%	
5	度数	0	0	1	1	
	q0101 prefecture の %	.0%	.0%	1.3%	.4%	
999	度数	15	3	9	27	
	q0101 prefecture の %	11.7%	5.4%	11.7%	10.3%	
合計	度数	128	56	77	261	
	q0101 prefecture の %	100.0%	100.0%	100.0%	100.0%	

q3411 Participation in meetings. と q0101 prefecture のクロス表

			q0101 prefecture			合計
			1 Mazowieckie	2 Lubelskie	3 Dolnoslaskie	
q3411 Participation in meetings.	0	度数	0	0	1	1
		q0101 prefecture の %	.0%	.0%	1.3%	.4%
	1	度数	62	22	37	121
		q0101 prefecture の %	48.4%	39.3%	48.1%	46.4%
	2	度数	28	20	22	70
		q0101 prefecture の %	21.9%	35.7%	28.6%	26.8%
	3	度数	15	7	5	27
		q0101 prefecture の %	11.7%	12.5%	6.5%	10.3%
	4	度数	4	3	5	12
		q0101 prefecture の %	3.1%	5.4%	6.5%	4.6%
5	度数	0	0	1	1	
	q0101 prefecture の %	.0%	.0%	1.3%	.4%	
999	度数	19	4	6	29	
	q0101 prefecture の %	14.8%	7.1%	7.8%	11.1%	
合計	度数	128	56	77	261	
	q0101 prefecture の %	100.0%	100.0%	100.0%	100.0%	

q3412 Direct actions (demonstrations, strikes). と q0101 prefecture のクロス表

			q0101 prefecture			合計
			1 Mazowieckie	2 Lubelskie	3 Dolnoslaskie	
q3412 Direct actions (demonstrations, strikes).	0	度数	0	0	1	1
		q0101 prefecture の %	.0%	.0%	1.3%	.4%
	1	度数	87	38	49	174
		q0101 prefecture の %	68.0%	67.9%	63.6%	66.7%
	2	度数	13	9	14	36
		q0101 prefecture の %	10.2%	16.1%	18.2%	13.8%
	3	度数	8	2	1	11
		q0101 prefecture の %	6.3%	3.6%	1.3%	4.2%
	4	度数	2	2	4	8
		q0101 prefecture の %	1.6%	3.6%	5.2%	3.1%
999	度数	18	5	8	31	
	q0101 prefecture の %	14.1%	8.9%	10.4%	11.9%	
合計	度数	128	56	77	261	
	q0101 prefecture の %	100.0%	100.0%	100.0%	100.0%	

q3413 Providing information to mass media. と q0101 prefecture のクロス表

			q0101 prefecture			合計
			1 Mazowieckie	2 Lubelskie	3 Dolnoslaskie	
q3413 Providing information to mass media.	0	度数	0	0	1	1
		q0101 prefecture の %	.0%	.0%	1.3%	.4%
	1	度数	53	24	36	113
		q0101 prefecture の %	41.4%	42.9%	46.8%	43.3%
	2	度数	33	15	22	70
		q0101 prefecture の %	25.8%	26.8%	28.6%	26.8%
	3	度数	16	9	8	33
		q0101 prefecture の %	12.5%	16.1%	10.4%	12.6%
	4	度数	8	4	1	13
		q0101 prefecture の %	6.3%	7.1%	1.3%	5.0%
5	度数	2	0	1	3	
	q0101 prefecture の %	1.6%	.0%	1.3%	1.1%	
999	度数	16	4	8	28	
	q0101 prefecture の %	12.5%	7.1%	10.4%	10.7%	
合計	度数	128	56	77	261	
	q0101 prefecture の %	100.0%	100.0%	100.0%	100.0%	

q3414 Holding press conferences in order to publicize ideas. と q0101 prefecture のクロス表

			q0101 prefecture			合計
			1 Mazowieckie	2 Lubelskie	3 Dolnoslaskie	
q3414 Holding press conferences in order to publicize ideas.	0	度数	0	0	1	1
		q0101 prefecture の %	.0%	.0%	1.3%	.4%
	1	度数	86	37	54	177
		q0101 prefecture の %	67.2%	66.1%	70.1%	67.8%
	2	度数	20	10	13	43
		q0101 prefecture の %	15.6%	17.9%	16.9%	16.5%
	3	度数	1	2	0	3
		q0101 prefecture の %	.8%	3.6%	.0%	1.1%
4	度数	4	2	1	7	
	q0101 prefecture の %	3.1%	3.6%	1.3%	2.7%	
999	度数	17	5	8	30	
	q0101 prefecture の %	13.3%	8.9%	10.4%	11.5%	
合計	度数	128	56	77	261	
	q0101 prefecture の %	100.0%	100.0%	100.0%	100.0%	

q3415 Running advertisements in mass media to publicize ideas. と q0101 prefecture のクロス表

			q0101 prefecture			合計
			1 Mazowieckie	2 Lubelskie	3 Dolnoslaskie	
q3415 Running advertisements in mass media to publicize ideas.	0	度数	0	0	1	1
		q0101 prefecture の %	.0%	.0%	1.3%	.4%
	1	度数	80	31	51	162
		q0101 prefecture の %	62.5%	55.4%	66.2%	62.1%
	2	度数	23	12	13	48
		q0101 prefecture の %	18.0%	21.4%	16.9%	18.4%
	3	度数	5	4	2	11
		q0101 prefecture の %	3.9%	7.1%	2.6%	4.2%
4	度数	3	4	2	9	
	q0101 prefecture の %	2.3%	7.1%	2.6%	3.4%	
999	度数	17	5	8	30	
	q0101 prefecture の %	13.3%	8.9%	10.4%	11.5%	
合計	度数	128	56	77	261	
	q0101 prefecture の %	100.0%	100.0%	100.0%	100.0%	

q3416 Forming coalitions with other organizations. と q0101 prefecture のクロス表

			q0101 prefecture			合計
			1 Mazowieckie	2 Lubelskie	3 Dolnoslaskie	
q3416 Forming coalitions with other organizations.	0	度数	0	0	1	1
		q0101 prefecture の %	.0%	.0%	1.3%	.4%
	1	度数	74	33	43	150
		q0101 prefecture の %	57.8%	58.9%	55.8%	57.5%
	2	度数	23	13	21	57
		q0101 prefecture の %	18.0%	23.2%	27.3%	21.8%
	3	度数	12	5	3	20
		q0101 prefecture の %	9.4%	8.9%	3.9%	7.7%
4	度数	2	2	1	5	
	q0101 prefecture の %	1.6%	3.6%	1.3%	1.9%	
5	度数	1	0	0	1	
	q0101 prefecture の %	.8%	.0%	.0%	.4%	
999	度数	16	3	8	27	
	q0101 prefecture の %	12.5%	5.4%	10.4%	10.3%	
合計	度数	128	56	77	261	
	q0101 prefecture の %	100.0%	100.0%	100.0%	100.0%	

Q35. Has your organization succeeded so far in influencing national or local policies, in result of which any given legislatures was "adopted" or "revised/blocked"?

q3501 National policy adopted と q0101 prefecture のクロス表

			q0101 prefecture			合計
			1 Mazowieckie	2 Lubelskie	3 Dolnoslaskie	
q3501 National policy adopted	1	度数	16	4	6	26
		q0101 prefecture の %	12.5%	7.1%	7.8%	10.0%
	2	度数	97	42	63	202
		q0101 prefecture の %	75.8%	75.0%	81.8%	77.4%
	999	度数	15	10	8	33
		q0101 prefecture の %	11.7%	17.9%	10.4%	12.6%
合計	度数	128	56	77	261	
	q0101 prefecture の %	100.0%	100.0%	100.0%	100.0%	

q3502 National policy revised/blocked と q0101 prefecture のクロス表

			q0101 prefecture			合計
			1 Mazowieckie	2 Lubelskie	3 Dolnoslaskie	
q3502 National policy revised/blocked	1	度数	20	4	4	28
		q0101 prefecture の %	15.6%	7.1%	5.2%	10.7%
	2	度数	92	42	64	198
		q0101 prefecture の %	71.9%	75.0%	83.1%	75.9%
	999	度数	16	10	9	35
		q0101 prefecture の %	12.5%	17.9%	11.7%	13.4%
合計	度数	128	56	77	261	
	q0101 prefecture の %	100.0%	100.0%	100.0%	100.0%	

q3503 Local policy adopted と q0101 prefecture のクロス表

			q0101 prefecture			合計
			1 Mazowieckie	2 Lubelskie	3 Dolnoslaskie	
q3503 Local policy adopted	0	度数	1	0	0	1
		q0101 prefecture の %	.8%	.0%	.0%	.4%
	1	度数	12	12	9	33
		q0101 prefecture の %	9.4%	21.4%	11.7%	12.6%
	2	度数	99	35	61	195
		q0101 prefecture の %	77.3%	62.5%	79.2%	74.7%
	999	度数	16	9	7	32
		q0101 prefecture の %	12.5%	16.1%	9.1%	12.3%
	合計	度数	128	56	77	261
		q0101 prefecture の %	100.0%	100.0%	100.0%	100.0%

q3504 Local policy revised/blocked と q0101 prefecture のクロス表

			q0101 prefecture			合計
			1 Mazowieckie	2 Lubelskie	3 Dolnoslaskie	
q3504 Local policy revised/blocked	1	度数	17	10	8	35
		q0101 prefecture の %	13.3%	17.9%	10.4%	13.4%
	2	度数	94	37	62	193
		q0101 prefecture の %	73.4%	66.1%	80.5%	73.9%
	999	度数	17	9	7	33
		q0101 prefecture の %	13.3%	16.1%	9.1%	12.6%
合計	度数	128	56	77	261	
	q0101 prefecture の %	100.0%	100.0%	100.0%	100.0%	

Q36. Which of the following institutions would you consider most effective and contact them in order to lobby (for the protection of interest and rights, and representation of opinions of your organization)? Write numbers from 1 (most effective) to 3 (least effective) in order of importance, separately for today and 10 years ago.

q3601 Political parties (or Lower/Upper Houses) today と q0101 prefecture のクロス表

			q0101 prefecture			合計
			1 Mazowieckie	2 Lubelskie	3 Dolnoslaskie	
q3601 Political parties (or Lower/Upper Houses) today	0	度数	1	0	1	2
		q0101 prefecture の %	.8%	.0%	1.3%	.8%
	1	度数	27	15	18	60
		q0101 prefecture の %	21.1%	26.8%	23.4%	23.0%
	2	度数	26	7	8	41
		q0101 prefecture の %	20.3%	12.5%	10.4%	15.7%
	3	度数	36	20	19	75
	q0101 prefecture の %	28.1%	35.7%	24.7%	28.7%	
	4	度数	0	0	1	1
	q0101 prefecture の %	.0%	.0%	1.3%	.4%	
	999	度数	38	14	30	82
	q0101 prefecture の %	29.7%	25.0%	39.0%	31.4%	
合計	度数	128	56	77	261	
	q0101 prefecture の %	100.0%	100.0%	100.0%	100.0%	

q3602 Public administration today と q0101 prefecture のクロス表

			q0101 prefecture			合計
			1 Mazowieckie	2 Lubelskie	3 Dolnoslaskie	
q3602 Public administration today	0	度数	1	0	1	2
		q0101 prefecture の %	.8%	.0%	1.3%	.8%
	1	度数	30	14	15	59
		q0101 prefecture の %	23.4%	25.0%	19.5%	22.6%
	2	度数	43	19	18	80
		q0101 prefecture の %	33.6%	33.9%	23.4%	30.7%
	3	度数	18	9	11	38
	q0101 prefecture の %	14.1%	16.1%	14.3%	14.6%	
	4	度数	0	0	1	1
	q0101 prefecture の %	.0%	.0%	1.3%	.4%	
	999	度数	36	14	31	81
	q0101 prefecture の %	28.1%	25.0%	40.3%	31.0%	
合計	度数	128	56	77	261	
	q0101 prefecture の %	100.0%	100.0%	100.0%	100.0%	

q3603 Courts today と q0101 prefecture のクロス表

			q0101 prefecture			合計
			1 Mazowieckie	2 Lubelskie	3 Dolnoslaskie	
q3603 Courts today	0	度数	1	0	2	3
		q0101 prefecture の %	.8%	.0%	2.6%	1.1%
	1	度数	16	6	3	25
		q0101 prefecture の %	12.5%	10.7%	3.9%	9.6%
	2	度数	16	9	6	31
		q0101 prefecture の %	12.5%	16.1%	7.8%	11.9%
	3	度数	51	25	33	109
	q0101 prefecture の %	39.8%	44.6%	42.9%	41.8%	
	4	度数	0	0	1	1
	q0101 prefecture の %	.0%	.0%	1.3%	.4%	
	999	度数	44	16	32	92
	q0101 prefecture の %	34.4%	28.6%	41.6%	35.2%	
合計	度数	128	56	77	261	
	q0101 prefecture の %	100.0%	100.0%	100.0%	100.0%	

q3604 Political parties (or Lower/Upper Houses) 10 years ago と q0101 prefecture のクロス表

			q0101 prefecture			合計
			1 Mazowieckie	2 Lubelskie	3 Dolnoslaskie	
q3604 Political parties (or Lower/Upper Houses) 10 years ago	0	度数	1	0	1	2
		q0101 prefecture の %	.8%	.0%	1.3%	.8%
	1	度数	23	14	9	46
		q0101 prefecture の %	18.0%	25.0%	11.7%	17.6%
	2	度数	15	6	8	29
		q0101 prefecture の %	11.7%	10.7%	10.4%	11.1%
	3	度数	29	14	15	58
q0101 prefecture の %		22.7%	25.0%	19.5%	22.2%	
4	度数	0	0	1	1	
	q0101 prefecture の %	.0%	.0%	1.3%	.4%	
999	度数	60	22	43	125	
	q0101 prefecture の %	46.9%	39.3%	55.8%	47.9%	
合計	度数	128	56	77	261	
	q0101 prefecture の %	100.0%	100.0%	100.0%	100.0%	

q3605 Public administration 10 years ago と q0101 prefecture のクロス表

			q0101 prefecture			合計
			1 Mazowieckie	2 Lubelskie	3 Dolnoslaskie	
q3605 Public administration 10 years ago	0	度数	1	0	1	2
		q0101 prefecture の %	.8%	.0%	1.3%	.8%
	1	度数	20	8	10	38
		q0101 prefecture の %	15.6%	14.3%	13.0%	14.6%
	2	度数	29	17	13	59
		q0101 prefecture の %	22.7%	30.4%	16.9%	22.6%
	3	度数	21	7	8	36
q0101 prefecture の %		16.4%	12.5%	10.4%	13.8%	
4	度数	0	0	1	1	
	q0101 prefecture の %	.0%	.0%	1.3%	.4%	
999	度数	57	24	44	125	
	q0101 prefecture の %	44.5%	42.9%	57.1%	47.9%	
合計	度数	128	56	77	261	
	q0101 prefecture の %	100.0%	100.0%	100.0%	100.0%	

q3606 Courts 10 years ago と q0101 prefecture のクロス表

			q0101 prefecture			合計
			1 Mazowieckie	2 Lubelskie	3 Dolnoslaskie	
q3606 Courts 10 years ago	0	度数	1	0	2	3
		q0101 prefecture の %	.8%	.0%	2.6%	1.1%
	1	度数	14	6	2	22
		q0101 prefecture の %	10.9%	10.7%	2.6%	8.4%
	2	度数	5	8	3	16
		q0101 prefecture の %	3.9%	14.3%	3.9%	6.1%
	3	度数	44	18	24	86
q0101 prefecture の %		34.4%	32.1%	31.2%	33.0%	
4	度数	0	0	1	1	
	q0101 prefecture の %	.0%	.0%	1.3%	.4%	
999	度数	64	24	45	133	
	q0101 prefecture の %	50.0%	42.9%	58.4%	51.0%	
合計	度数	128	56	77	261	
	q0101 prefecture の %	100.0%	100.0%	100.0%	100.0%	

Q37. How often do members of your organization participate in the following activities?

q3701 Management and decision making. と q0101 prefecture のクロス表

			q0101 prefecture			合計
			1 Mazowieckie	2 Lubelskie	3 Dolnoslaskie	
q3701 Management and decision making.	1	度数	5	0	2	7
		q0101 prefecture の %	3.9%	.0%	2.6%	2.7%
	2	度数	30	19	16	65
		q0101 prefecture の %	23.4%	33.9%	20.8%	24.9%
	3	度数	50	19	29	98
		q0101 prefecture の %	39.1%	33.9%	37.7%	37.5%
	4	度数	23	12	12	47
		q0101 prefecture の %	18.0%	21.4%	15.6%	18.0%
	5	度数	13	2	11	26
		q0101 prefecture の %	10.2%	3.6%	14.3%	10.0%
	999	度数	7	4	7	18
		q0101 prefecture の %	5.5%	7.1%	9.1%	6.9%
	合計	度数	128	56	77	261
		q0101 prefecture の %	100.0%	100.0%	100.0%	100.0%

q3702 Activities, events, actions. と q0101 prefecture のクロス表

			q0101 prefecture			合計
			1 Mazowieckie	2 Lubelskie	3 Dolnoslaskie	
q3702 Activities, events, actions.	1	度数	3	1	1	5
		q0101 prefecture の %	2.3%	1.8%	1.3%	1.9%
	2	度数	19	7	15	41
		q0101 prefecture の %	14.8%	12.5%	19.5%	15.7%
	3	度数	37	25	23	85
		q0101 prefecture の %	28.9%	44.6%	29.9%	32.6%
	4	度数	33	12	17	62
		q0101 prefecture の %	25.8%	21.4%	22.1%	23.8%
	5	度数	28	7	15	50
		q0101 prefecture の %	21.9%	12.5%	19.5%	19.2%
	999	度数	8	4	6	18
		q0101 prefecture の %	6.3%	7.1%	7.8%	6.9%
	合計	度数	128	56	77	261
		q0101 prefecture の %	100.0%	100.0%	100.0%	100.0%

q3703 Paying membership fees and donations. と q0101 prefecture のクロス表

			q0101 prefecture			合計
			1 Mazowieckie	2 Lubelskie	3 Dolnoslaskie	
q3703 Paying membership fees and donations.	1	度数	16	6	4	26
		q0101 prefecture の %	12.5%	10.7%	5.2%	10.0%
	2	度数	17	11	10	38
		q0101 prefecture の %	13.3%	19.6%	13.0%	14.6%
	3	度数	30	8	10	48
		q0101 prefecture の %	23.4%	14.3%	13.0%	18.4%
	4	度数	24	16	17	57
		q0101 prefecture の %	18.8%	28.6%	22.1%	21.8%
	5	度数	31	13	31	75
		q0101 prefecture の %	24.2%	23.2%	40.3%	28.7%
	999	度数	10	2	5	17
		q0101 prefecture の %	7.8%	3.6%	6.5%	6.5%
	合計	度数	128	56	77	261
		q0101 prefecture の %	100.0%	100.0%	100.0%	100.0%

Q38. How often do members of your organization interact by following means?

q3801 Meetings with the leaders of your organization. と q0101 prefecture のクロス表

			q0101 prefecture			合計
			1 Mazowieckie	2 Lubelskie	3 Dolnoslaskie	
q3801 Meetings with the leaders of your organization.	1	度数	2	1	3	6
		q0101 prefecture の %	1.6%	1.8%	3.9%	2.3%
	2	度数	31	13	12	56
		q0101 prefecture の %	24.2%	23.2%	15.6%	21.5%
	3	度数	41	25	28	94
		q0101 prefecture の %	32.0%	44.6%	36.4%	36.0%
	4	度数	25	10	18	53
		q0101 prefecture の %	19.5%	17.9%	23.4%	20.3%
	5	度数	15	2	9	26
		q0101 prefecture の %	11.7%	3.6%	11.7%	10.0%
999	度数	14	5	7	26	
	q0101 prefecture の %	10.9%	8.9%	9.1%	10.0%	
合計	度数	128	56	77	261	
	q0101 prefecture の %	100.0%	100.0%	100.0%	100.0%	

q3802 Meetings for discussions among members. と q0101 prefecture のクロス表

			q0101 prefecture			合計
			1 Mazowieckie	2 Lubelskie	3 Dolnoslaskie	
q3802 Meetings for discussions among members.	1	度数	1	0	4	5
		q0101 prefecture の %	.8%	.0%	5.2%	1.9%
	2	度数	24	10	9	43
		q0101 prefecture の %	18.8%	17.9%	11.7%	16.5%
	3	度数	37	18	18	73
		q0101 prefecture の %	28.9%	32.1%	23.4%	28.0%
	4	度数	31	16	25	72
		q0101 prefecture の %	24.2%	28.6%	32.5%	27.6%
	5	度数	26	8	16	50
		q0101 prefecture の %	20.3%	14.3%	20.8%	19.2%
999	度数	9	4	5	18	
	q0101 prefecture の %	7.0%	7.1%	6.5%	6.9%	
合計	度数	128	56	77	261	
	q0101 prefecture の %	100.0%	100.0%	100.0%	100.0%	

q3803 Communication via mailing lists. と q0101 prefecture のクロス表

			q0101 prefecture			合計
			1 Mazowieckie	2 Lubelskie	3 Dolnoslaskie	
q3803 Communication via mailing lists.	1	度数	18	12	18	48
		q0101 prefecture の %	14.1%	21.4%	23.4%	18.4%
	2	度数	35	16	15	66
		q0101 prefecture の %	27.3%	28.6%	19.5%	25.3%
	3	度数	23	9	22	54
		q0101 prefecture の %	18.0%	16.1%	28.6%	20.7%
	4	度数	18	8	9	35
		q0101 prefecture の %	14.1%	14.3%	11.7%	13.4%
	5	度数	16	4	5	25
		q0101 prefecture の %	12.5%	7.1%	6.5%	9.6%
999	度数	18	7	8	33	
	q0101 prefecture の %	14.1%	12.5%	10.4%	12.6%	
合計	度数	128	56	77	261	
	q0101 prefecture の %	100.0%	100.0%	100.0%	100.0%	

q3804 Communication via internet site. と q0101 prefecture のクロス表

			q0101 prefecture			合計
			1 Mazowieckie	2 Lubelskie	3 Dolnoslaskie	
q3804 Communication via internet site.	1	度数	38	18	24	80
		q0101 prefecture の %	29.7%	32.1%	31.2%	30.7%
	2	度数	26	14	18	58
		q0101 prefecture の %	20.3%	25.0%	23.4%	22.2%
	3	度数	21	8	17	46
		q0101 prefecture の %	16.4%	14.3%	22.1%	17.6%
	4	度数	13	7	5	25
		q0101 prefecture の %	10.2%	12.5%	6.5%	9.6%
	5	度数	12	2	4	18
		q0101 prefecture の %	9.4%	3.6%	5.2%	6.9%
999	度数	18	7	9	34	
	q0101 prefecture の %	14.1%	12.5%	11.7%	13.0%	
合計	度数	128	56	77	261	
	q0101 prefecture の %	100.0%	100.0%	100.0%	100.0%	

Q39. To what extend do the following statements match the situation of your organization?

q3901 Organization is managed according to the statute. と q0101 prefecture のクロス表

			q0101 prefecture			合計
			1 Mazowieckie	2 Lubelskie	3 Dolnoslaskie	
q3901 Organization is managed according to the statute.	2	度数	1	0	0	1
		q0101 prefecture の %	.8%	.0%	.0%	.4%
	3	度数	5	3	4	12
		q0101 prefecture の %	3.9%	5.4%	5.2%	4.6%
	4	度数	27	12	13	52
		q0101 prefecture の %	21.1%	21.4%	16.9%	19.9%
	5	度数	91	38	56	185
		q0101 prefecture の %	71.1%	67.9%	72.7%	70.9%
	999	度数	4	3	4	11
		q0101 prefecture の %	3.1%	5.4%	5.2%	4.2%
合計	度数	128	56	77	261	
	q0101 prefecture の %	100.0%	100.0%	100.0%	100.0%	

q3902 Programs and policies are decided as much as possible by all members. と q0101 prefecture のクロス表

			q0101 prefecture			合計
			1 Mazowieckie	2 Lubelskie	3 Dolnoslaskie	
q3902 Programs and policies are decided as much as possible by all members.	1	度数	3	1	3	7
		q0101 prefecture の %	2.3%	1.8%	3.9%	2.7%
	2	度数	4	1	2	7
		q0101 prefecture の %	3.1%	1.8%	2.6%	2.7%
	3	度数	21	7	11	39
		q0101 prefecture の %	16.4%	12.5%	14.3%	14.9%
	4	度数	46	19	26	91
		q0101 prefecture の %	35.9%	33.9%	33.8%	34.9%
	5	度数	43	24	28	95
		q0101 prefecture の %	33.6%	42.9%	36.4%	36.4%
	999	度数	11	4	7	22
		q0101 prefecture の %	8.6%	7.1%	9.1%	8.4%
合計	度数	128	56	77	261	
	q0101 prefecture の %	100.0%	100.0%	100.0%	100.0%	

q3903 Specialist knowledge and skills are necessary to manage the organization. と q0101 prefecture のクロス表

			q0101 prefecture			合計
			1 Mazowieckie	2 Lubelskie	3 Dolnoslaskie	
q3903 Specialist knowledge and skills are necessary to manage the organization.	1	度数	2	2	3	7
		q0101 prefecture の %	1.6%	3.6%	3.9%	2.7%
	2	度数	8	2	3	13
		q0101 prefecture の %	6.3%	3.6%	3.9%	5.0%
	3	度数	26	12	20	58
		q0101 prefecture の %	20.3%	21.4%	26.0%	22.2%
	4	度数	38	18	20	76
	q0101 prefecture の %	29.7%	32.1%	26.0%	29.1%	
999	度数	43	17	23	83	
	q0101 prefecture の %	33.6%	30.4%	29.9%	31.8%	
合計	度数	128	56	77	261	
	q0101 prefecture の %	100.0%	100.0%	100.0%	100.0%	

q3904 Functioning and character of the organization are determined by the founder/s of the organization. と q0101 prefecture のクロス表

			q0101 prefecture			合計
			1 Mazowieckie	2 Lubelskie	3 Dolnoslaskie	
q3904 Functioning and character of the organization are determined by the founder/s of the organization.	1	度数	19	5	6	30
		q0101 prefecture の %	14.8%	8.9%	7.8%	11.5%
	2	度数	9	5	6	20
		q0101 prefecture の %	7.0%	8.9%	7.8%	7.7%
	3	度数	31	11	14	56
		q0101 prefecture の %	24.2%	19.6%	18.2%	21.5%
	4	度数	31	18	23	72
	q0101 prefecture の %	24.2%	32.1%	29.9%	27.6%	
5	度数	29	12	20	61	
	q0101 prefecture の %	22.7%	21.4%	26.0%	23.4%	
999	度数	9	5	8	22	
	q0101 prefecture の %	7.0%	8.9%	10.4%	8.4%	
合計	度数	128	56	77	261	
	q0101 prefecture の %	100.0%	100.0%	100.0%	100.0%	

q3905 Leaders of the organization are first to take initiative to solve problems whenever they arise. と q0101 prefecture のクロス表

			q0101 prefecture			合計
			1 Mazowieckie	2 Lubelskie	3 Dolnoslaskie	
q3905 Leaders of the organization are first to take initiative to solve problems whenever they arise.	1	度数	0	0	2	2
		q0101 prefecture の %	.0%	.0%	2.6%	.8%
	2	度数	3	1	2	6
		q0101 prefecture の %	2.3%	1.8%	2.6%	2.3%
	3	度数	12	4	2	18
		q0101 prefecture の %	9.4%	7.1%	2.6%	6.9%
	4	度数	50	27	32	109
	q0101 prefecture の %	39.1%	48.2%	41.6%	41.8%	
5	度数	53	19	33	105	
	q0101 prefecture の %	41.4%	33.9%	42.9%	40.2%	
999	度数	10	5	6	21	
	q0101 prefecture の %	7.8%	8.9%	7.8%	8.0%	
合計	度数	128	56	77	261	
	q0101 prefecture の %	100.0%	100.0%	100.0%	100.0%	

q3906 In times of internal conflict (e.g., disagreements over specific solutions, directions, etc.) prolonged consultations and discussions are conducted in order to work out a consensus. と q0101 prefecture のクロス表

			q0101 prefecture			合計
			1 Mazowieckie	2 Lubelskie	3 Dolnoslaskie	
q3906 In times of internal conflict (e.g., disagreements over specific solutions, directions, etc.) prolonged consultations and discussions are conducted in order to work out a consensus.	1	度数	7	3	2	12
		q0101 prefecture の %	5.5%	5.4%	2.6%	4.6%
	2	度数	4	5	1	10
		q0101 prefecture の %	3.1%	8.9%	1.3%	3.8%
	3	度数	20	9	16	45
		q0101 prefecture の %	15.6%	16.1%	20.8%	17.2%
	4	度数	52	22	26	100
	q0101 prefecture の %	40.6%	39.3%	33.8%	38.3%	
	5	度数	34	12	24	70
	q0101 prefecture の %	26.6%	21.4%	31.2%	26.8%	
	999	度数	11	5	8	24
	q0101 prefecture の %	8.6%	8.9%	10.4%	9.2%	
合計	度数	128	56	77	261	
	q0101 prefecture の %	100.0%	100.0%	100.0%	100.0%	

q3907 Members know and realize aims and guidelines of the organization. と q0101 prefecture のクロス表

			q0101 prefecture			合計
			1 Mazowieckie	2 Lubelskie	3 Dolnoslaskie	
q3907 Members know and realize aims and guidelines of the organization.	1	度数	0	0	1	1
		q0101 prefecture の %	.0%	.0%	1.3%	.4%
	2	度数	5	0	1	6
		q0101 prefecture の %	3.9%	.0%	1.3%	2.3%
	3	度数	16	9	9	34
		q0101 prefecture の %	12.5%	16.1%	11.7%	13.0%
	4	度数	50	26	28	104
	q0101 prefecture の %	39.1%	46.4%	36.4%	39.8%	
	5	度数	48	18	32	98
	q0101 prefecture の %	37.5%	32.1%	41.6%	37.5%	
	999	度数	9	3	6	18
	q0101 prefecture の %	7.0%	5.4%	7.8%	6.9%	
合計	度数	128	56	77	261	
	q0101 prefecture の %	100.0%	100.0%	100.0%	100.0%	

q3908 All members are well informed about activities and situation of the organization. と q0101 prefecture のクロス表

			q0101 prefecture			合計
			1 Mazowieckie	2 Lubelskie	3 Dolnoslaskie	
q3908 All members are well informed about activities and situation of the organization.	1	度数	1	0	1	2
		q0101 prefecture の %	.8%	.0%	1.3%	.8%
	2	度数	3	0	1	4
		q0101 prefecture の %	2.3%	.0%	1.3%	1.5%
	3	度数	12	12	7	31
		q0101 prefecture の %	9.4%	21.4%	9.1%	11.9%
	4	度数	54	27	24	105
	q0101 prefecture の %	42.2%	48.2%	31.2%	40.2%	
	5	度数	51	15	38	104
	q0101 prefecture の %	39.8%	26.8%	49.4%	39.8%	
	999	度数	7	2	6	15
	q0101 prefecture の %	5.5%	3.6%	7.8%	5.7%	
合計	度数	128	56	77	261	
	q0101 prefecture の %	100.0%	100.0%	100.0%	100.0%	

Q40. What percentage of members of your organization has higher education (including students)?
Specify approximate percentage.

q4000 Percentage of members of your organization has higher education (%) と q0101 prefecture のクロス表

		q0101 prefecture			合計
		1 Mazowieckie	2 Lubelskie	3 Dolnoslaskie	
q4000 Percentage of members of your organization has higher education (%)	.0	度数 2	0	1	3
		q0101 prefecture の % 1.6%	.0%	1.3%	1.1%
	.5	度数 2	1	0	3
		q0101 prefecture の % 1.6%	1.8%	.0%	1.1%
	1.0	度数 0	0	2	2
		q0101 prefecture の % .0%	.0%	2.6%	.8%
	1.5	度数 1	0	0	1
		q0101 prefecture の % .8%	.0%	.0%	.4%
	2.0	度数 0	1	0	1
		q0101 prefecture の % .0%	1.8%	.0%	.4%
	3.0	度数 2	0	1	3
		q0101 prefecture の % 1.6%	.0%	1.3%	1.1%
	5.0	度数 5	1	2	8
		q0101 prefecture の % 3.9%	1.8%	2.6%	3.1%
	6.0	度数 0	0	1	1
		q0101 prefecture の % .0%	.0%	1.3%	.4%
	7.0	度数 2	0	1	3
		q0101 prefecture の % 1.6%	.0%	1.3%	1.1%
	8.0	度数 0	1	0	1
		q0101 prefecture の % .0%	1.8%	.0%	.4%
	10.0	度数 2	4	4	10
		q0101 prefecture の % 1.6%	7.1%	5.2%	3.8%
	13.0	度数 0	0	1	1
		q0101 prefecture の % .0%	.0%	1.3%	.4%
	14.0	度数 0	0	1	1
		q0101 prefecture の % .0%	.0%	1.3%	.4%
	15.0	度数 1	1	0	2
		q0101 prefecture の % .8%	1.8%	.0%	.8%
	18.0	度数 0	1	1	2
		q0101 prefecture の % .0%	1.8%	1.3%	.8%
	18.5	度数 0	1	0	1
		q0101 prefecture の % .0%	1.8%	.0%	.4%
	20.0	度数 7	2	6	15
		q0101 prefecture の % 5.5%	3.6%	7.8%	5.7%
	23.0	度数 1	0	0	1
		q0101 prefecture の % .8%	.0%	.0%	.4%
	25.0	度数 1	3	1	5
		q0101 prefecture の % .8%	5.4%	1.3%	1.9%
	28.0	度数 0	0	1	1
		q0101 prefecture の % .0%	.0%	1.3%	.4%
	30.0	度数 8	4	4	16
		q0101 prefecture の % 6.3%	7.1%	5.2%	6.1%
	34.0	度数 0	0	2	2
		q0101 prefecture の % .0%	.0%	2.6%	.8%
	35.0	度数 0	0	1	1
		q0101 prefecture の % .0%	.0%	1.3%	.4%
	40.0	度数 6	1	4	11
		q0101 prefecture の % 4.7%	1.8%	5.2%	4.2%
	45.0	度数 2	0	1	3
		q0101 prefecture の % 1.6%	.0%	1.3%	1.1%
	50.0	度数 9	3	4	16
		q0101 prefecture の % 7.0%	5.4%	5.2%	6.1%
	60.0	度数 11	4	3	18
		q0101 prefecture の % 8.6%	7.1%	3.9%	6.9%
	70.0	度数 4	3	3	10
		q0101 prefecture の % 3.1%	5.4%	3.9%	3.8%

q4000 Percentage of members of your organization has higher education (%) と q0101 prefecture のクロス表

		q0101 prefecture			合計	
		1 Mazowieckie	2 Lubelskie	3 Dolnoslaskie		
q4000 Percentage of members of your organization has higher education (%)	75.0	度数	2	0	0	2
		q0101 prefecture の %	1.6%	.0%	.0%	.8%
	80.0	度数	9	4	6	19
		q0101 prefecture の %	7.0%	7.1%	7.8%	7.3%
	82.0	度数	0	1	0	1
		q0101 prefecture の %	.0%	1.8%	.0%	.4%
	85.0	度数	0	1	0	1
		q0101 prefecture の %	.0%	1.8%	.0%	.4%
	90.0	度数	18	7	7	32
		q0101 prefecture の %	14.1%	12.5%	9.1%	12.3%
	92.0	度数	0	0	1	1
		q0101 prefecture の %	.0%	.0%	1.3%	.4%
	95.0	度数	1	1	0	2
		q0101 prefecture の %	.8%	1.8%	.0%	.8%
	96.0	度数	0	0	1	1
		q0101 prefecture の %	.0%	.0%	1.3%	.4%
	99.0	度数	0	0	1	1
		q0101 prefecture の %	.0%	.0%	1.3%	.4%
	100.0	度数	25	7	10	42
		q0101 prefecture の %	19.5%	12.5%	13.0%	16.1%
	999.0	度数	7	4	6	17
		q0101 prefecture の %	5.5%	7.1%	7.8%	6.5%
合計		度数	128	56	77	261
		q0101 prefecture の %	100.0%	100.0%	100.0%	100.0%

Q41. What kind of employment are the members of your organization engaged? Specify approximate percentage.

q4101 Employees of agriculture, forestry and fishery と q0101 prefecture のクロス表

		q0101 prefecture			合計	
		1 Mazowieckie	2 Lubelskie	3 Dolnoslaskie		
q4101 Employees of agriculture, forestry and fishery	.0	度数	100	39	56	195
		q0101 prefecture の %	78.1%	69.6%	72.7%	74.7%
	1.0	度数	1	1	2	4
		q0101 prefecture の %	.8%	1.8%	2.6%	1.5%
	2.0	度数	1	1	3	5
		q0101 prefecture の %	.8%	1.8%	3.9%	1.9%
	2.5	度数	0	1	0	1
		q0101 prefecture の %	.0%	1.8%	.0%	.4%
	3.0	度数	1	0	0	1
		q0101 prefecture の %	.8%	.0%	.0%	.4%
	3.5	度数	0	1	0	1
		q0101 prefecture の %	.0%	1.8%	.0%	.4%
	3.6	度数	0	0	1	1
		q0101 prefecture の %	.0%	.0%	1.3%	.4%
	5.0	度数	3	2	2	7
		q0101 prefecture の %	2.3%	3.6%	2.6%	2.7%
	10.0	度数	5	1	1	7
		q0101 prefecture の %	3.9%	1.8%	1.3%	2.7%
	12.0	度数	0	0	1	1
		q0101 prefecture の %	.0%	.0%	1.3%	.4%
	13.0	度数	0	0	1	1
		q0101 prefecture の %	.0%	.0%	1.3%	.4%
	15.0	度数	0	1	2	3
		q0101 prefecture の %	.0%	1.8%	2.6%	1.1%
	17.0	度数	0	0	1	1
		q0101 prefecture の %	.0%	.0%	1.3%	.4%

q4101 Employees of agriculture, forestry and fishery と q0101 prefecture のクロス表

		q0101 prefecture			合計	
		1 Mazowieckie	2 Lubelskie	3 Dolnoslaskie		
q4101 Employees of agriculture, forestry and fishery	17.0	q0101 prefecture の %	.0%	.0%	1.3%	.4%
	20.0	度数	2	1	0	3
		q0101 prefecture の %	1.6%	1.8%	.0%	1.1%
	30.0	度数	0	2	2	4
		q0101 prefecture の %	.0%	3.6%	2.6%	1.5%
	40.0	度数	2	0	1	3
		q0101 prefecture の %	1.6%	.0%	1.3%	1.1%
	50.0	度数	1	1	1	3
		q0101 prefecture の %	.8%	1.8%	1.3%	1.1%
	70.0	度数	0	1	0	1
		q0101 prefecture の %	.0%	1.8%	.0%	.4%
	75.0	度数	1	0	0	1
		q0101 prefecture の %	.8%	.0%	.0%	.4%
	90.0	度数	0	1	0	1
	q0101 prefecture の %	.0%	1.8%	.0%	.4%	
999.0	度数	11	3	3	17	
	q0101 prefecture の %	8.6%	5.4%	3.9%	6.5%	
合計	度数	128	56	77	261	
	q0101 prefecture の %	100.0%	100.0%	100.0%	100.0%	

q4102 Managers, directors and company owners と q0101 prefecture のクロス表

		q0101 prefecture			合計	
		1 Mazowieckie	2 Lubelskie	3 Dolnoslaskie		
q4102 Managers, directors and company owners	.0	度数	58	35	43	136
		q0101 prefecture の %	45.3%	62.5%	55.8%	52.1%
	.5	度数	4	0	0	4
		q0101 prefecture の %	3.1%	.0%	.0%	1.5%
	1.0	度数	3	2	2	7
		q0101 prefecture の %	2.3%	3.6%	2.6%	2.7%
	2.0	度数	2	0	5	7
		q0101 prefecture の %	1.6%	.0%	6.5%	2.7%
	3.0	度数	1	0	1	2
		q0101 prefecture の %	.8%	.0%	1.3%	.8%
	4.0	度数	1	0	1	2
		q0101 prefecture の %	.8%	.0%	1.3%	.8%
	5.0	度数	11	2	3	16
		q0101 prefecture の %	8.6%	3.6%	3.9%	6.1%
	5.4	度数	0	0	1	1
		q0101 prefecture の %	.0%	.0%	1.3%	.4%
	7.0	度数	0	1	0	1
		q0101 prefecture の %	.0%	1.8%	.0%	.4%
	8.0	度数	2	0	0	2
		q0101 prefecture の %	1.6%	.0%	.0%	.8%
	10.0	度数	7	8	9	24
		q0101 prefecture の %	5.5%	14.3%	11.7%	9.2%
	15.0	度数	3	0	2	5
		q0101 prefecture の %	2.3%	.0%	2.6%	1.9%
	20.0	度数	9	2	4	15
		q0101 prefecture の %	7.0%	3.6%	5.2%	5.7%
25.0	度数	4	0	0	4	
	q0101 prefecture の %	3.1%	.0%	.0%	1.5%	
27.0	度数	0	1	0	1	
	q0101 prefecture の %	.0%	1.8%	.0%	.4%	
30.0	度数	4	1	1	6	
	q0101 prefecture の %	3.1%	1.8%	1.3%	2.3%	

q4102 Managers, directors and company owners と q0101 prefecture のクロス表

		q0101 prefecture			合計
		1 Mazowieckie	2 Lubelskie	3 Dolnoslaskie	
q4102 Managers, directors and company owners	40.0 度数	1	0	1	2
	q0101 prefecture の %	.8%	.0%	1.3%	.8%
	47.0 度数	1	0	0	1
	q0101 prefecture の %	.8%	.0%	.0%	.4%
	50.0 度数	5	0	0	5
	q0101 prefecture の %	3.9%	.0%	.0%	1.9%
100.0 度数	1	1	1	3	
q0101 prefecture の %	.8%	1.8%	1.3%	1.1%	
999.0 度数	11	3	3	17	
q0101 prefecture の %	8.6%	5.4%	3.9%	6.5%	
合計	度数	128	56	77	261
	q0101 prefecture の %	100.0%	100.0%	100.0%	100.0%

q4103 Full time employees of other than above branches と q0101 prefecture のクロス表

		q0101 prefecture			合計
		1 Mazowieckie	2 Lubelskie	3 Dolnoslaskie	
q4103 Full time employees of other than above branches	.0 度数	34	8	16	58
	q0101 prefecture の %	26.6%	14.3%	20.8%	22.2%
	2.0 度数	1	1	1	3
	q0101 prefecture の %	.8%	1.8%	1.3%	1.1%
	3.0 度数	0	0	2	2
	q0101 prefecture の %	.0%	.0%	2.6%	.8%
	5.0 度数	1	2	2	5
	q0101 prefecture の %	.8%	3.6%	2.6%	1.9%
	6.0 度数	1	0	1	2
	q0101 prefecture の %	.8%	.0%	1.3%	.8%
	8.0 度数	0	1	0	1
	q0101 prefecture の %	.0%	1.8%	.0%	.4%
	10.0 度数	4	2	3	9
	q0101 prefecture の %	3.1%	3.6%	3.9%	3.4%
	12.0 度数	0	0	1	1
	q0101 prefecture の %	.0%	.0%	1.3%	.4%
	15.0 度数	3	0	1	4
	q0101 prefecture の %	2.3%	.0%	1.3%	1.5%
	20.0 度数	10	2	8	20
	q0101 prefecture の %	7.8%	3.6%	10.4%	7.7%
	21.0 度数	1	0	0	1
	q0101 prefecture の %	.8%	.0%	.0%	.4%
	22.0 度数	0	0	1	1
	q0101 prefecture の %	.0%	.0%	1.3%	.4%
	25.0 度数	3	2	0	5
	q0101 prefecture の %	2.3%	3.6%	.0%	1.9%
	30.0 度数	12	4	5	21
	q0101 prefecture の %	9.4%	7.1%	6.5%	8.0%
	32.0 度数	1	0	0	1
	q0101 prefecture の %	.8%	.0%	.0%	.4%
	33.0 度数	2	0	0	2
	q0101 prefecture の %	1.6%	.0%	.0%	.8%
	40.0 度数	6	1	2	9
	q0101 prefecture の %	4.7%	1.8%	2.6%	3.4%
	41.0 度数	0	0	1	1
	q0101 prefecture の %	.0%	.0%	1.3%	.4%
	45.0 度数	0	0	1	1

q4103 Full time employees of other than above branches と q0101 prefecture のクロス表

		q0101 prefecture			合計	
		1 Mazowieckie	2 Lubelskie	3 Dolnoslaskie		
q4103 Full time employees of other than above branches	45.0	q0101 prefecture の %	.0%	.0%	1.3%	.4%
	50.0	度数	5	0	4	9
		q0101 prefecture の %	3.9%	.0%	5.2%	3.4%
	55.0	度数	0	2	0	2
		q0101 prefecture の %	.0%	3.6%	.0%	.8%
	56.0	度数	0	0	1	1
		q0101 prefecture の %	.0%	.0%	1.3%	.4%
	58.0	度数	0	0	2	2
		q0101 prefecture の %	.0%	.0%	2.6%	.8%
	60.0	度数	1	4	0	5
		q0101 prefecture の %	.8%	7.1%	.0%	1.9%
	62.0	度数	0	1	0	1
		q0101 prefecture の %	.0%	1.8%	.0%	.4%
	68.0	度数	1	0	0	1
		q0101 prefecture の %	.8%	.0%	.0%	.4%
	68.5	度数	0	1	0	1
		q0101 prefecture の %	.0%	1.8%	.0%	.4%
	70.0	度数	2	2	1	5
		q0101 prefecture の %	1.6%	3.6%	1.3%	1.9%
	72.0	度数	0	0	1	1
		q0101 prefecture の %	.0%	.0%	1.3%	.4%
	80.0	度数	9	2	5	16
		q0101 prefecture の %	7.0%	3.6%	6.5%	6.1%
	80.2	度数	0	0	1	1
		q0101 prefecture の %	.0%	.0%	1.3%	.4%
	80.5	度数	1	0	0	1
		q0101 prefecture の %	.8%	.0%	.0%	.4%
	90.0	度数	3	4	1	8
		q0101 prefecture の %	2.3%	7.1%	1.3%	3.1%
	94.0	度数	1	0	0	1
		q0101 prefecture の %	.8%	.0%	.0%	.4%
	95.0	度数	1	2	3	6
	q0101 prefecture の %	.8%	3.6%	3.9%	2.3%	
98.0	度数	1	1	0	2	
	q0101 prefecture の %	.8%	1.8%	.0%	.8%	
99.0	度数	1	0	2	3	
	q0101 prefecture の %	.8%	.0%	2.6%	1.1%	
99.5	度数	2	0	0	2	
	q0101 prefecture の %	1.6%	.0%	.0%	.8%	
100.0	度数	10	11	8	29	
	q0101 prefecture の %	7.8%	19.6%	10.4%	11.1%	
999.0	度数	11	3	3	17	
	q0101 prefecture の %	8.6%	5.4%	3.9%	6.5%	
合計	度数	128	56	77	261	
	q0101 prefecture の %	100.0%	100.0%	100.0%	100.0%	

q4104 Specialists and experts と q0101 prefecture のクロス表

		q0101 prefecture			合計
		1 Mazowieckie	2 Lubelskie	3 Dolnoslaskie	
q4104 Specialists and experts	.0	度数 67	41	44	152
		q0101 prefecture の % 52.3%	73.2%	57.1%	58.2%
	.5	0	1	0	1
		q0101 prefecture の % .0%	1.8%	.0%	.4%
	1.0	2	0	1	3
		q0101 prefecture の % 1.6%	.0%	1.3%	1.1%
	2.0	2	0	0	2
		q0101 prefecture の % 1.6%	.0%	.0%	.8%
	3.0	2	0	2	4
		q0101 prefecture の % 1.6%	.0%	2.6%	1.5%
	4.0	2	0	0	2
		q0101 prefecture の % 1.6%	.0%	.0%	.8%
	5.0	6	3	2	11
		q0101 prefecture の % 4.7%	5.4%	2.6%	4.2%
	8.0	0	1	0	1
		q0101 prefecture の % .0%	1.8%	.0%	.4%
	10.0	8	3	7	18
		q0101 prefecture の % 6.3%	5.4%	9.1%	6.9%
	12.0	1	0	2	3
		q0101 prefecture の % .8%	.0%	2.6%	1.1%
	15.0	2	0	1	3
		q0101 prefecture の % 1.6%	.0%	1.3%	1.1%
	17.0	0	0	2	2
		q0101 prefecture の % .0%	.0%	2.6%	.8%
	19.0	1	0	0	1
		q0101 prefecture の % .8%	.0%	.0%	.4%
	20.0	5	1	4	10
		q0101 prefecture の % 3.9%	1.8%	5.2%	3.8%
	25.0	2	0	0	2
		q0101 prefecture の % 1.6%	.0%	.0%	.8%
	30.0	2	1	4	7
		q0101 prefecture の % 1.6%	1.8%	5.2%	2.7%
	33.0	2	0	0	2
		q0101 prefecture の % 1.6%	.0%	.0%	.8%
	38.0	0	0	1	1
		q0101 prefecture の % .0%	.0%	1.3%	.4%
	40.0	1	0	0	1
		q0101 prefecture の % .8%	.0%	.0%	.4%
	50.0	3	0	0	3
		q0101 prefecture の % 2.3%	.0%	.0%	1.1%
	60.0	2	1	1	4
		q0101 prefecture の % 1.6%	1.8%	1.3%	1.5%
	65.0	0	1	0	1
		q0101 prefecture の % .0%	1.8%	.0%	.4%
	70.0	3	0	0	3
		q0101 prefecture の % 2.3%	.0%	.0%	1.1%
	80.0	2	0	1	3
		q0101 prefecture の % 1.6%	.0%	1.3%	1.1%
	90.0	0	0	1	1
		q0101 prefecture の % .0%	.0%	1.3%	.4%
	95.0	1	0	0	1
		q0101 prefecture の % .8%	.0%	.0%	.4%
	100.0	1	0	1	2
		q0101 prefecture の % .8%	.0%	1.3%	.8%
	999.0	11	3	3	17
		q0101 prefecture の % 8.6%	5.4%	3.9%	6.5%

q4104 Specialists and experts と q0101 prefecture のクロス表

		q0101 prefecture			合計
		1 Mazowieckie	2 Lubelskie	3 Dolnoslaskie	
合計	度数	128	56	77	261
	q0101 prefecture の %	100.0%	100.0%	100.0%	100.0%

q4105 Pensioners と q0101 prefecture のクロス表

		q0101 prefecture			合計
		1 Mazowieckie	2 Lubelskie	3 Dolnoslaskie	
q4105 Pensioners	.0 度数	56	23	31	110
	q0101 prefecture の %	43.8%	41.1%	40.3%	42.1%
	.5 度数	2	0	0	2
	q0101 prefecture の %	1.6%	.0%	.0%	.8%
	1.0 度数	1	2	1	4
	q0101 prefecture の %	.8%	3.6%	1.3%	1.5%
	2.0 度数	3	2	3	8
	q0101 prefecture の %	2.3%	3.6%	3.9%	3.1%
	3.0 度数	0	1	0	1
	q0101 prefecture の %	.0%	1.8%	.0%	.4%
	5.0 度数	2	2	4	8
	q0101 prefecture の %	1.6%	3.6%	5.2%	3.1%
	6.0 度数	1	0	0	1
	q0101 prefecture の %	.8%	.0%	.0%	.4%
	8.0 度数	1	0	0	1
	q0101 prefecture の %	.8%	.0%	.0%	.4%
	9.0 度数	0	0	1	1
	q0101 prefecture の %	.0%	.0%	1.3%	.4%
	10.0 度数	13	12	3	28
	q0101 prefecture の %	10.2%	21.4%	3.9%	10.7%
	15.0 度数	1	0	1	2
	q0101 prefecture の %	.8%	.0%	1.3%	.8%
	18.0 度数	1	0	0	1
	q0101 prefecture の %	.8%	.0%	.0%	.4%
	20.0 度数	5	5	8	18
	q0101 prefecture の %	3.9%	8.9%	10.4%	6.9%
	23.0 度数	0	0	2	2
	q0101 prefecture の %	.0%	.0%	2.6%	.8%
	24.0 度数	1	0	0	1
	q0101 prefecture の %	.8%	.0%	.0%	.4%
	25.0 度数	1	0	0	1
	q0101 prefecture の %	.8%	.0%	.0%	.4%
	26.0 度数	0	0	1	1
	q0101 prefecture の %	.0%	.0%	1.3%	.4%
	30.0 度数	6	1	4	11
	q0101 prefecture の %	4.7%	1.8%	5.2%	4.2%
	40.0 度数	1	1	1	3
	q0101 prefecture の %	.8%	1.8%	1.3%	1.1%
	42.0 度数	0	0	1	1
	q0101 prefecture の %	.0%	.0%	1.3%	.4%
	50.0 度数	8	0	1	9
	q0101 prefecture の %	6.3%	.0%	1.3%	3.4%
	60.0 度数	2	0	3	5
	q0101 prefecture の %	1.6%	.0%	3.9%	1.9%
	62.0 度数	1	0	0	1
	q0101 prefecture の %	.8%	.0%	.0%	.4%
	70.0 度数	2	1	0	3
	q0101 prefecture の %	1.6%	1.8%	.0%	.8%

q4105 Pensioners と q0101 prefecture のクロス表

		q0101 prefecture			合計	
		1 Mazowieckie	2 Lubelskie	3 Dolnoslaskie		
q4105 Pensioners	70.0	q0101 prefecture の %	1.6%	1.8%	.0%	1.1%
	75.0	度数	1	1	0	2
		q0101 prefecture の %	.8%	1.8%	.0%	.8%
	80.0	度数	4	0	1	5
		q0101 prefecture の %	3.1%	.0%	1.3%	1.9%
	88.0	度数	0	0	1	1
		q0101 prefecture の %	.0%	.0%	1.3%	.4%
	90.0	度数	2	1	2	5
		q0101 prefecture の %	1.6%	1.8%	2.6%	1.9%
	95.0	度数	1	0	1	2
		q0101 prefecture の %	.8%	.0%	1.3%	.8%
	100.0	度数	1	1	4	6
		q0101 prefecture の %	.8%	1.8%	5.2%	2.3%
	999.0	度数	11	3	3	17
q0101 prefecture の %		8.6%	5.4%	3.9%	6.5%	
合計	度数	128	56	77	261	
	q0101 prefecture の %	100.0%	100.0%	100.0%	100.0%	

q4106 Housewives と q0101 prefecture のクロス表

		q0101 prefecture			合計	
		1 Mazowieckie	2 Lubelskie	3 Dolnoslaskie		
q4106 Housewives	.0	度数	95	38	54	187
		q0101 prefecture の %	74.2%	67.9%	70.1%	71.6%
1.0	度数	0	1	2	3	
	q0101 prefecture の %	.0%	1.8%	2.6%	1.1%	
2.0	度数	2	0	0	2	
	q0101 prefecture の %	1.6%	.0%	.0%	.8%	
3.0	度数	2	0	0	2	
	q0101 prefecture の %	1.6%	.0%	.0%	.8%	
5.0	度数	1	5	3	9	
	q0101 prefecture の %	.8%	8.9%	3.9%	3.4%	
10.0	度数	6	4	6	16	
	q0101 prefecture の %	4.7%	7.1%	7.8%	6.1%	
13.0	度数	0	0	1	1	
	q0101 prefecture の %	.0%	.0%	1.3%	.4%	
15.0	度数	1	0	0	1	
	q0101 prefecture の %	.8%	.0%	.0%	.4%	
17.5	度数	0	1	0	1	
	q0101 prefecture の %	.0%	1.8%	.0%	.4%	
20.0	度数	5	2	2	9	
	q0101 prefecture の %	3.9%	3.6%	2.6%	3.4%	
25.0	度数	1	0	2	3	
	q0101 prefecture の %	.8%	.0%	2.6%	1.1%	
27.0	度数	0	0	1	1	
	q0101 prefecture の %	.0%	.0%	1.3%	.4%	
30.0	度数	2	0	1	3	
	q0101 prefecture の %	1.6%	.0%	1.3%	1.1%	
50.0	度数	2	0	1	3	
	q0101 prefecture の %	1.6%	.0%	1.3%	1.1%	
60.0	度数	0	1	0	1	
	q0101 prefecture の %	.0%	1.8%	.0%	.4%	
64.0	度数	0	0	1	1	
	q0101 prefecture の %	.0%	.0%	1.3%	.4%	
80.0	度数	0	1	0	1	
	q0101 prefecture の %	.0%	1.8%	.0%	.4%	

q4106 Housewives と q0101 prefecture のクロス表

		q0101 prefecture			合計
		1 Mazowieckie	2 Lubelskie	3 Dolnoslaskie	
q4106 Housewives	999.0 度数	11	3	3	17
	q0101 prefecture の %	8.6%	5.4%	3.9%	6.5%
合計	度数	128	56	77	261
	q0101 prefecture の %	100.0%	100.0%	100.0%	100.0%

q4107 Students と q0101 prefecture のクロス表

		q0101 prefecture			合計
		1 Mazowieckie	2 Lubelskie	3 Dolnoslaskie	
q4107 Students	0 度数	80	35	51	166
	q0101 prefecture の %	62.5%	62.5%	66.2%	63.6%
1	度数	3	2	3	8
	q0101 prefecture の %	2.3%	3.6%	3.9%	3.1%
2	度数	3	1	1	5
	q0101 prefecture の %	2.3%	1.8%	1.3%	1.9%
3	度数	2	1	1	4
	q0101 prefecture の %	1.6%	1.8%	1.3%	1.5%
4	度数	1	0	0	1
	q0101 prefecture の %	.8%	.0%	.0%	.4%
5	度数	3	3	4	10
	q0101 prefecture の %	2.3%	5.4%	5.2%	3.8%
6	度数	1	0	1	2
	q0101 prefecture の %	.8%	.0%	1.3%	.8%
10	度数	10	6	5	21
	q0101 prefecture の %	7.8%	10.7%	6.5%	8.0%
13	度数	0	0	1	1
	q0101 prefecture の %	.0%	.0%	1.3%	.4%
15	度数	1	1	0	2
	q0101 prefecture の %	.8%	1.8%	.0%	.8%
20	度数	3	2	1	6
	q0101 prefecture の %	2.3%	3.6%	1.3%	2.3%
25	度数	1	0	0	1
	q0101 prefecture の %	.8%	.0%	.0%	.4%
30	度数	2	0	2	4
	q0101 prefecture の %	1.6%	.0%	2.6%	1.5%
33	度数	1	0	0	1
	q0101 prefecture の %	.8%	.0%	.0%	.4%
40	度数	1	0	0	1
	q0101 prefecture の %	.8%	.0%	.0%	.4%
44	度数	1	0	0	1
	q0101 prefecture の %	.8%	.0%	.0%	.4%
50	度数	2	0	1	3
	q0101 prefecture の %	1.6%	.0%	1.3%	1.1%
60	度数	2	0	3	5
	q0101 prefecture の %	1.6%	.0%	3.9%	1.9%
100	度数	0	2	0	2
	q0101 prefecture の %	.0%	3.6%	.0%	.8%
999	度数	11	3	3	17
	q0101 prefecture の %	8.6%	5.4%	3.9%	6.5%
合計	度数	128	56	77	261
	q0101 prefecture の %	100.0%	100.0%	100.0%	100.0%

q4108Cs1 Percentage と q0101 prefecture のクロス表

		q0101 prefecture			合計
		1 Mazowieckie	2 Lubelskie	3 Dolnoslaskie	
q4108Cs1 Percentage	.0	度数 35	24	25	84
		q0101 prefecture の % 40.2%	64.9%	52.1%	48.8%
1.0		度数 3	0	1	4
		q0101 prefecture の % 3.4%	.0%	2.1%	2.3%
2.0		度数 1	0	1	2
		q0101 prefecture の % 1.1%	.0%	2.1%	1.2%
3.0		度数 1	1	0	2
		q0101 prefecture の % 1.1%	2.7%	.0%	1.2%
3.5		度数 0	1	0	1
		q0101 prefecture の % .0%	2.7%	.0%	.6%
5.0		度数 2	1	1	4
		q0101 prefecture の % 2.3%	2.7%	2.1%	2.3%
6.0		度数 1	0	1	2
		q0101 prefecture の % 1.1%	.0%	2.1%	1.2%
7.0		度数 1	0	0	1
		q0101 prefecture の % 1.1%	.0%	.0%	.6%
9.0		度数 2	1	1	4
		q0101 prefecture の % 2.3%	2.7%	2.1%	2.3%
10.0		度数 5	0	6	11
		q0101 prefecture の % 5.7%	.0%	12.5%	6.4%
13.0		度数 0	0	1	1
		q0101 prefecture の % .0%	.0%	2.1%	.6%
15.0		度数 1	0	1	2
		q0101 prefecture の % 1.1%	.0%	2.1%	1.2%
16.0		度数 1	0	0	1
		q0101 prefecture の % 1.1%	.0%	.0%	.6%
20.0		度数 4	2	1	7
		q0101 prefecture の % 4.6%	5.4%	2.1%	4.1%
25.0		度数 2	0	1	3
		q0101 prefecture の % 2.3%	.0%	2.1%	1.7%
29.0		度数 0	1	0	1
		q0101 prefecture の % .0%	2.7%	.0%	.6%
30.0		度数 1	1	1	3
		q0101 prefecture の % 1.1%	2.7%	2.1%	1.7%
40.0		度数 1	1	0	2
		q0101 prefecture の % 1.1%	2.7%	.0%	1.2%
45.0		度数 0	0	1	1
		q0101 prefecture の % .0%	.0%	2.1%	.6%
49.0		度数 0	1	0	1
		q0101 prefecture の % .0%	2.7%	.0%	.6%
50.0		度数 3	1	0	4
		q0101 prefecture の % 3.4%	2.7%	.0%	2.3%
60.0		度数 1	0	0	1
		q0101 prefecture の % 1.1%	.0%	.0%	.6%
65.0		度数 0	0	1	1
		q0101 prefecture の % .0%	.0%	2.1%	.6%
70.0		度数 1	0	0	1
		q0101 prefecture の % 1.1%	.0%	.0%	.6%
80.0		度数 0	1	1	2
		q0101 prefecture の % .0%	2.7%	2.1%	1.2%
82.0		度数 1	0	0	1
		q0101 prefecture の % 1.1%	.0%	.0%	.6%
90.0		度数 1	0	0	1
		q0101 prefecture の % 1.1%	.0%	.0%	.6%
95.0		度数 2	0	0	2
		q0101 prefecture の % 2.3%	.0%	.0%	1.2%

q4108Cs1 Percentage と q0101 prefecture のクロス表

		q0101 prefecture			合計
		1 Mazowieckie	2 Lubelskie	3 Dolnoslaskie	
q4108Cs1 Percentage	98.0 度数	1	0	0	1
	q0101 prefecture の %	1.1%	.0%	.0%	.6%
	99.0 度数	1	0	0	1
	q0101 prefecture の %	1.1%	.0%	.0%	.6%
	100.0 度数	4	0	1	5
	q0101 prefecture の %	4.6%	.0%	2.1%	2.9%
	999.0 度数	11	1	3	15
	q0101 prefecture の %	12.6%	2.7%	6.3%	8.7%
合計	度数	87	37	48	172
	q0101 prefecture の %	100.0%	100.0%	100.0%	100.0%

Q42. What is the approximate income of your organization from the following sources?

q4201 Membership fees と q0101 prefecture のクロス表

		q0101 prefecture			合計
		1 Mazowieckie	2 Lubelskie	3 Dolnoslaskie	
q4201 Membership fees	0 度数	21	3	6	30
	q0101 prefecture の %	16.4%	5.4%	7.8%	11.5%
	1 度数	1	0	1	2
	q0101 prefecture の %	.8%	.0%	1.3%	.8%
	3 度数	1	0	0	1
	q0101 prefecture の %	.8%	.0%	.0%	.4%
	100 度数	2	0	2	4
	q0101 prefecture の %	1.6%	.0%	2.6%	1.5%
	120 度数	0	1	0	1
	q0101 prefecture の %	.0%	1.8%	.0%	.4%
	125 度数	0	0	1	1
	q0101 prefecture の %	.0%	.0%	1.3%	.4%
	150 度数	0	2	0	2
	q0101 prefecture の %	.0%	3.6%	.0%	.8%
	180 度数	0	1	0	1
	q0101 prefecture の %	.0%	1.8%	.0%	.4%
	200 度数	1	0	1	2
	q0101 prefecture の %	.8%	.0%	1.3%	.8%
	208 度数	0	0	1	1
	q0101 prefecture の %	.0%	.0%	1.3%	.4%
	250 度数	0	0	1	1
	q0101 prefecture の %	.0%	.0%	1.3%	.4%
	300 度数	2	5	0	7
	q0101 prefecture の %	1.6%	8.9%	.0%	2.7%
	350 度数	0	1	0	1
	q0101 prefecture の %	.0%	1.8%	.0%	.4%
	360 度数	1	0	0	1
	q0101 prefecture の %	.8%	.0%	.0%	.4%
	400 度数	1	1	0	2
	q0101 prefecture の %	.8%	1.8%	.0%	.8%
	450 度数	0	0	1	1
	q0101 prefecture の %	.0%	.0%	1.3%	.4%
	500 度数	0	0	1	1
	q0101 prefecture の %	.0%	.0%	1.3%	.4%
	523 度数	0	1	0	1
	q0101 prefecture の %	.0%	1.8%	.0%	.4%
	600 度数	3	1	2	6
	q0101 prefecture の %	2.3%	1.8%	2.6%	2.3%
	700 度数	0	0	1	1
	q0101 prefecture の %	.0%	.0%	1.3%	.4%

q4201 Membership fees と q0101 prefecture のクロス表

			q0101 prefecture			合計
			1 Mazowieckie	2 Lubelskie	3 Dolnoslaskie	
q4201 Membership fees	700	q0101 prefecture の %	.0%	.0%	1.3%	.4%
	780	度数	0	1	0	1
		q0101 prefecture の %	.0%	1.8%	.0%	.4%
800	度数	0	1	1	2	
		q0101 prefecture の %	.0%	1.8%	1.3%	.8%
840	度数	1	0	0	1	
		q0101 prefecture の %	.8%	.0%	.0%	.4%
900	度数	1	0	1	2	
		q0101 prefecture の %	.8%	.0%	1.3%	.8%
999	度数	63	24	38	125	
		q0101 prefecture の %	49.2%	42.9%	49.4%	47.9%
1000	度数	2	0	1	3	
		q0101 prefecture の %	1.6%	.0%	1.3%	1.1%
1100	度数	1	0	0	1	
		q0101 prefecture の %	.8%	.0%	.0%	.4%
1200	度数	1	3	1	5	
		q0101 prefecture の %	.8%	5.4%	1.3%	1.9%
1500	度数	1	1	0	2	
		q0101 prefecture の %	.8%	1.8%	.0%	.8%
1600	度数	1	1	0	2	
		q0101 prefecture の %	.8%	1.8%	.0%	.8%
1800	度数	2	0	0	2	
		q0101 prefecture の %	1.6%	.0%	.0%	.8%
1870	度数	0	0	1	1	
		q0101 prefecture の %	.0%	.0%	1.3%	.4%
2000	度数	2	2	0	4	
		q0101 prefecture の %	1.6%	3.6%	.0%	1.5%
2200	度数	0	1	0	1	
		q0101 prefecture の %	.0%	1.8%	.0%	.4%
2500	度数	1	1	0	2	
		q0101 prefecture の %	.8%	1.8%	.0%	.8%
3280	度数	0	0	1	1	
		q0101 prefecture の %	.0%	.0%	1.3%	.4%
3500	度数	1	0	0	1	
		q0101 prefecture の %	.8%	.0%	.0%	.4%
3750	度数	1	0	0	1	
		q0101 prefecture の %	.8%	.0%	.0%	.4%
4000	度数	1	0	0	1	
		q0101 prefecture の %	.8%	.0%	.0%	.4%
4096	度数	0	0	1	1	
		q0101 prefecture の %	.0%	.0%	1.3%	.4%
5000	度数	1	0	2	3	
		q0101 prefecture の %	.8%	.0%	2.6%	1.1%
5250	度数	0	0	1	1	
		q0101 prefecture の %	.0%	.0%	1.3%	.4%
5269	度数	0	0	1	1	
		q0101 prefecture の %	.0%	.0%	1.3%	.4%
5700	度数	0	0	1	1	
		q0101 prefecture の %	.0%	.0%	1.3%	.4%
6000	度数	2	0	0	2	
		q0101 prefecture の %	1.6%	.0%	.0%	.8%
6282	度数	0	0	1	1	
		q0101 prefecture の %	.0%	.0%	1.3%	.4%
6500	度数	0	1	0	1	

q4201 Membership fees と q0101 prefecture のクロス表

		q0101 prefecture			合計	
		1 Mazowieckie	2 Lubelskie	3 Dolnoslaskie		
q4201 Membership fees	6500	q0101 prefecture の %	.0%	1.8%	.0%	.4%
	8000	度数	0	0	1	1
		q0101 prefecture の %	.0%	.0%	1.3%	.4%
	9000	度数	0	0	1	1
		q0101 prefecture の %	.0%	.0%	1.3%	.4%
	9300	度数	1	0	0	1
		q0101 prefecture の %	.8%	.0%	.0%	.4%
	10000	度数	3	1	0	4
		q0101 prefecture の %	2.3%	1.8%	.0%	1.5%
	12000	度数	0	1	0	1
		q0101 prefecture の %	.0%	1.8%	.0%	.4%
	12400	度数	1	0	0	1
		q0101 prefecture の %	.8%	.0%	.0%	.4%
	12500	度数	1	0	0	1
		q0101 prefecture の %	.8%	.0%	.0%	.4%
	13000	度数	1	0	0	1
		q0101 prefecture の %	.8%	.0%	.0%	.4%
	15060	度数	0	0	1	1
		q0101 prefecture の %	.0%	.0%	1.3%	.4%
	15690	度数	0	1	0	1
		q0101 prefecture の %	.0%	1.8%	.0%	.4%
	18000	度数	0	0	1	1
		q0101 prefecture の %	.0%	.0%	1.3%	.4%
	20000	度数	1	0	1	2
		q0101 prefecture の %	.8%	.0%	1.3%	.8%
	21000	度数	1	0	0	1
		q0101 prefecture の %	.8%	.0%	.0%	.4%
	30500	度数	0	0	1	1
		q0101 prefecture の %	.0%	.0%	1.3%	.4%
	38400	度数	1	0	0	1
		q0101 prefecture の %	.8%	.0%	.0%	.4%
	50000	度数	0	1	0	1
		q0101 prefecture の %	.0%	1.8%	.0%	.4%
60000	度数	0	0	1	1	
	q0101 prefecture の %	.0%	.0%	1.3%	.4%	
84000	度数	1	0	0	1	
	q0101 prefecture の %	.8%	.0%	.0%	.4%	
121352	度数	0	0	1	1	
	q0101 prefecture の %	.0%	.0%	1.3%	.4%	
1471000	度数	1	0	0	1	
	q0101 prefecture の %	.8%	.0%	.0%	.4%	
250000000	度数	1	0	0	1	
	q0101 prefecture の %	.8%	.0%	.0%	.4%	
合計	度数	128	56	77	261	
	q0101 prefecture の %	100.0%	100.0%	100.0%	100.0%	

q4202 Commercial activities of the organization と q0101 prefecture のクロス表

		q0101 prefecture			合計	
		1 Mazowieckie	2 Lubelskie	3 Dolnoslaskie		
q4202 Commercial activities of the organization	0	度数	57	29	32	118
		q0101 prefecture の %	44.5%	51.8%	42.1%	45.4%
	999	度数	63	25	40	128
		q0101 prefecture の %	49.2%	44.6%	52.6%	49.2%
	5000	度数	1	0	0	1
		q0101 prefecture の %	.8%	.0%	.0%	.4%
	6000	度数	0	1	0	1
		q0101 prefecture の %	.0%	1.8%	.0%	.4%
	10000	度数	0	0	1	1
		q0101 prefecture の %	.0%	.0%	1.3%	.4%
	30000	度数	2	0	0	2
		q0101 prefecture の %	1.6%	.0%	.0%	.8%
	40000	度数	0	1	1	2
		q0101 prefecture の %	.0%	1.8%	1.3%	.8%
	50000	度数	1	0	0	1
		q0101 prefecture の %	.8%	.0%	.0%	.4%
	70000	度数	1	0	0	1
		q0101 prefecture の %	.8%	.0%	.0%	.4%
	80000	度数	1	0	0	1
		q0101 prefecture の %	.8%	.0%	.0%	.4%
	170000	度数	0	0	1	1
		q0101 prefecture の %	.0%	.0%	1.3%	.4%
	704916	度数	0	0	1	1
		q0101 prefecture の %	.0%	.0%	1.3%	.4%
	1418000	度数	1	0	0	1
		q0101 prefecture の %	.8%	.0%	.0%	.4%
	4000000	度数	1	0	0	1
		q0101 prefecture の %	.8%	.0%	.0%	.4%
合計		度数	128	56	76	260
		q0101 prefecture の %	100.0%	100.0%	100.0%	100.0%

q4203 Fees other than from commercial activities と q0101 prefecture のクロス表

		q0101 prefecture			合計	
		1 Mazowieckie	2 Lubelskie	3 Dolnoslaskie		
q4203 Fees other than from commercial activities	0	度数	54	24	28	106
		q0101 prefecture の %	42.2%	42.9%	36.8%	40.8%
	25	度数	1	0	0	1
		q0101 prefecture の %	.8%	.0%	.0%	.4%
	182	度数	0	0	1	1
		q0101 prefecture の %	.0%	.0%	1.3%	.4%
	200	度数	2	1	0	3
		q0101 prefecture の %	1.6%	1.8%	.0%	1.2%
	800	度数	0	1	0	1
		q0101 prefecture の %	.0%	1.8%	.0%	.4%
	999	度数	62	25	41	128
		q0101 prefecture の %	48.4%	44.6%	53.9%	49.2%
	3000	度数	0	0	1	1
		q0101 prefecture の %	.0%	.0%	1.3%	.4%
	8000	度数	0	1	0	1
		q0101 prefecture の %	.0%	1.8%	.0%	.4%
	9999	度数	1	0	0	1
		q0101 prefecture の %	.8%	.0%	.0%	.4%
	10000	度数	0	1	0	1
		q0101 prefecture の %	.0%	1.8%	.0%	.4%
	12500	度数	1	0	0	1
		q0101 prefecture の %	.8%	.0%	.0%	.4%
	15000	度数	0	0	1	1
		q0101 prefecture の %	.0%	.0%	1.3%	.4%
	15116	度数	0	1	0	1
		q0101 prefecture の %	.0%	1.8%	.0%	.4%
	16000	度数	1	0	0	1
		q0101 prefecture の %	.8%	.0%	.0%	.4%
	18000	度数	2	0	0	2
		q0101 prefecture の %	1.6%	.0%	.0%	.8%
	20000	度数	1	0	0	1
		q0101 prefecture の %	.8%	.0%	.0%	.4%
	40000	度数	0	1	0	1
		q0101 prefecture の %	.0%	1.8%	.0%	.4%
	50000	度数	0	0	1	1
		q0101 prefecture の %	.0%	.0%	1.3%	.4%
	60000	度数	0	1	0	1
		q0101 prefecture の %	.0%	1.8%	.0%	.4%
	78920	度数	0	0	1	1
		q0101 prefecture の %	.0%	.0%	1.3%	.4%
108000	度数	1	0	0	1	
	q0101 prefecture の %	.8%	.0%	.0%	.4%	
148878	度数	1	0	0	1	
	q0101 prefecture の %	.8%	.0%	.0%	.4%	
150000	度数	0	0	1	1	
	q0101 prefecture の %	.0%	.0%	1.3%	.4%	
782400	度数	1	0	0	1	
	q0101 prefecture の %	.8%	.0%	.0%	.4%	
5035738	度数	0	0	1	1	
	q0101 prefecture の %	.0%	.0%	1.3%	.4%	
合計	度数	128	56	76	260	
	q0101 prefecture の %	100.0%	100.0%	100.0%	100.0%	

q4204 Income of services provided for public administration と q0101 prefecture のクロス表

			q0101 prefecture			合計
			1 Mazowieckie	2 Lubelskie	3 Dolnoslaskie	
q4204 Income of services provided for public administration	0	度数	54	28	32	114
		q0101 prefecture の %	42.5%	50.0%	42.1%	44.0%
	15	度数	1	0	0	1
		q0101 prefecture の %	.8%	.0%	.0%	.4%
	999	度数	62	25	40	127
		q0101 prefecture の %	48.8%	44.6%	52.6%	49.0%
	2000	度数	0	0	1	1
		q0101 prefecture の %	.0%	.0%	1.3%	.4%
	4000	度数	0	2	0	2
		q0101 prefecture の %	.0%	3.6%	.0%	.8%
	5000	度数	1	0	0	1
		q0101 prefecture の %	.8%	.0%	.0%	.4%
	5500	度数	0	1	0	1
		q0101 prefecture の %	.0%	1.8%	.0%	.4%
	8000	度数	0	0	1	1
		q0101 prefecture の %	.0%	.0%	1.3%	.4%
	9999	度数	1	0	0	1
		q0101 prefecture の %	.8%	.0%	.0%	.4%
	10000	度数	3	0	0	3
		q0101 prefecture の %	2.4%	.0%	.0%	1.2%
	15000	度数	1	0	0	1
		q0101 prefecture の %	.8%	.0%	.0%	.4%
	20000	度数	1	0	1	2
		q0101 prefecture の %	.8%	.0%	1.3%	.8%
	60000	度数	0	0	1	1
		q0101 prefecture の %	.0%	.0%	1.3%	.4%
	264000	度数	1	0	0	1
		q0101 prefecture の %	.8%	.0%	.0%	.4%
	4000000	度数	1	0	0	1
		q0101 prefecture の %	.8%	.0%	.0%	.4%
	1246216000	度数	1	0	0	1
		q0101 prefecture の %	.8%	.0%	.0%	.4%
合計		度数	127	56	76	259
		q0101 prefecture の %	100.0%	100.0%	100.0%	100.0%

q4205 Central government funding と q0101 prefecture のクロス表

		q0101 prefecture			合計	
		1 Mazowieckie	2 Lubelskie	3 Dolnoslaskie		
q4205 Central government funding	0	度数	58	29	31	118
		q0101 prefecture の %	45.7%	51.8%	40.8%	45.6%
	1	度数	1	0	0	1
		q0101 prefecture の %	.8%	.0%	.0%	.4%
	10	度数	1	0	0	1
		q0101 prefecture の %	.8%	.0%	.0%	.4%
	999	度数	62	25	40	127
		q0101 prefecture の %	48.8%	44.6%	52.6%	49.0%
	5180	度数	0	0	1	1
		q0101 prefecture の %	.0%	.0%	1.3%	.4%
	8000	度数	0	0	1	1
		q0101 prefecture の %	.0%	.0%	1.3%	.4%
	9999	度数	1	0	0	1
		q0101 prefecture の %	.8%	.0%	.0%	.4%
	10000	度数	1	0	0	1
		q0101 prefecture の %	.8%	.0%	.0%	.4%
	11700	度数	0	1	0	1
		q0101 prefecture の %	.0%	1.8%	.0%	.4%
	25000	度数	0	1	0	1
		q0101 prefecture の %	.0%	1.8%	.0%	.4%
	30000	度数	1	0	0	1
		q0101 prefecture の %	.8%	.0%	.0%	.4%
	32600	度数	1	0	0	1
		q0101 prefecture の %	.8%	.0%	.0%	.4%
	44000	度数	0	0	1	1
		q0101 prefecture の %	.0%	.0%	1.3%	.4%
	85000	度数	0	0	1	1
		q0101 prefecture の %	.0%	.0%	1.3%	.4%
	100000	度数	0	0	1	1
		q0101 prefecture の %	.0%	.0%	1.3%	.4%
	300000	度数	1	0	0	1
		q0101 prefecture の %	.8%	.0%	.0%	.4%
合計		度数	127	56	76	259
		q0101 prefecture の %	100.0%	100.0%	100.0%	100.0%

q4206 Local government funding と q0101 prefecture のクロス表

		q0101 prefecture			合計	
		1 Mazowieckie	2 Lubelskie	3 Dolnoslaskie		
q4206 Local government funding	0	度数	51	24	30	105
		q0101 prefecture の %	40.2%	42.9%	39.5%	40.5%
	999	度数	62	25	41	128
		q0101 prefecture の %	48.8%	44.6%	53.9%	49.4%
	1000	度数	1	0	1	2
		q0101 prefecture の %	.8%	.0%	1.3%	.8%
	1500	度数	1	1	0	2
		q0101 prefecture の %	.8%	1.8%	.0%	.8%
	2000	度数	1	0	0	1
		q0101 prefecture の %	.8%	.0%	.0%	.4%
	3000	度数	0	1	0	1
		q0101 prefecture の %	.0%	1.8%	.0%	.4%
	3500	度数	0	0	1	1
		q0101 prefecture の %	.0%	.0%	1.3%	.4%
	4500	度数	0	1	0	1
		q0101 prefecture の %	.0%	1.8%	.0%	.4%
	5000	度数	2	1	0	3
		q0101 prefecture の %	1.6%	1.8%	.0%	1.2%
	8000	度数	0	1	0	1
		q0101 prefecture の %	.0%	1.8%	.0%	.4%
	9999	度数	1	0	0	1
		q0101 prefecture の %	.8%	.0%	.0%	.4%
	10000	度数	3	1	1	5
		q0101 prefecture の %	2.4%	1.8%	1.3%	1.9%
	18000	度数	1	0	0	1
		q0101 prefecture の %	.8%	.0%	.0%	.4%
	20000	度数	1	1	0	2
		q0101 prefecture の %	.8%	1.8%	.0%	.8%
	30000	度数	1	0	0	1
		q0101 prefecture の %	.8%	.0%	.0%	.4%
	65000	度数	0	0	1	1
		q0101 prefecture の %	.0%	.0%	1.3%	.4%
120700	度数	1	0	0	1	
	q0101 prefecture の %	.8%	.0%	.0%	.4%	
220000	度数	0	0	1	1	
	q0101 prefecture の %	.0%	.0%	1.3%	.4%	
250000	度数	1	0	0	1	
	q0101 prefecture の %	.8%	.0%	.0%	.4%	
合計	度数	127	56	76	259	
	q0101 prefecture の %	100.0%	100.0%	100.0%	100.0%	

q4207 Donations (from private persons, institutions, charity, etc.) と q0101 prefecture のクロス表

		q0101 prefecture			合計
		1 Mazowieckie	2 Lubelskie	3 Dolnoslaskie	
q4207 Donations (from private persons, institutions, charity, etc.)	.0	度数 30	20	23	73
		q0101 prefecture の % 23.6%	35.7%	30.3%	28.2%
	1.0	1	0	0	1
		.8%	.0%	.0%	.4%
	20.0	1	0	0	1
		.8%	.0%	.0%	.4%
	25.0	1	0	0	1
		.8%	.0%	.0%	.4%
	200.0	1	1	0	2
		.8%	1.8%	.0%	.8%
	300.0	1	0	0	1
		.8%	.0%	.0%	.4%
	500.0	0	2	0	2
		.0%	3.6%	.0%	.8%
	600.0	0	1	0	1
		.0%	1.8%	.0%	.4%
	800.0	1	0	1	2
		.8%	.0%	1.3%	.8%
	999.0	63	25	41	129
		49.6%	44.6%	53.9%	49.8%
	1000.0	7	0	1	8
		5.5%	.0%	1.3%	3.1%
	1130.0	0	1	0	1
		.0%	1.8%	.0%	.4%
	1500.0	0	0	1	1
		.0%	.0%	1.3%	.4%
	1618.0	1	0	0	1
		.8%	.0%	.0%	.4%
	1779.0	1	0	0	1
		.8%	.0%	.0%	.4%
	2000.0	2	0	0	2
		1.6%	.0%	.0%	.8%
	2453.9	0	0	1	1
		.0%	.0%	1.3%	.4%
	2500.0	0	1	0	1
		.0%	1.8%	.0%	.4%
	3700.0	0	0	1	1
		.0%	.0%	1.3%	.4%
	4000.0	1	0	1	2
		.8%	.0%	1.3%	.8%
	4900.0	1	0	0	1
		.8%	.0%	.0%	.4%
	5000.0	1	0	3	4
		.8%	.0%	3.9%	1.5%
	5700.0	1	0	0	1
		.8%	.0%	.0%	.4%
	6000.0	1	1	0	2
		.8%	1.8%	.0%	.8%
	7500.0	0	1	0	1
		.0%	1.8%	.0%	.4%
	8000.0	1	1	0	2
		.8%	1.8%	.0%	.8%
	9500.0	1	0	0	1
		.8%	.0%	.0%	.4%
	10000.0	2	0	0	2
		1.6%	.0%	.0%	.8%

q4207 Donations (from private persons, institutions, charity, etc.) と q0101 prefecture のクロス表

			q0101 prefecture			合計
			1 Mazowieckie	2 Lubelskie	3 Dolnoslaskie	
q4207 Donations (from private persons, institutions, charity, etc.)	15000.0	度数	0	1	0	1
		q0101 prefecture の %	.0%	1.8%	.0%	.4%
	20000.0	度数	2	0	0	2
		q0101 prefecture の %	1.6%	.0%	.0%	.8%
	23358.0	度数	0	0	1	1
		q0101 prefecture の %	.0%	.0%	1.3%	.4%
	24724.0	度数	0	0	1	1
		q0101 prefecture の %	.0%	.0%	1.3%	.4%
	25000.0	度数	1	1	0	2
		q0101 prefecture の %	.8%	1.8%	.0%	.8%
	30000.0	度数	1	0	0	1
		q0101 prefecture の %	.8%	.0%	.0%	.4%
	40000.0	度数	1	0	0	1
		q0101 prefecture の %	.8%	.0%	.0%	.4%
	50000.0	度数	1	0	0	1
		q0101 prefecture の %	.8%	.0%	.0%	.4%
	100000.0	度数	1	0	0	1
		q0101 prefecture の %	.8%	.0%	.0%	.4%
	170000.0	度数	0	0	1	1
		q0101 prefecture の %	.0%	.0%	1.3%	.4%
	31600000.0	度数	1	0	0	1
		q0101 prefecture の %	.8%	.0%	.0%	.4%
合計		度数	127	56	76	259
		q0101 prefecture の %	100.0%	100.0%	100.0%	100.0%

q4208 Foreign sources (EU structural funds, etc.) と q0101 prefecture のクロス表

			q0101 prefecture			合計
			1 Mazowieckie	2 Lubelskie	3 Dolnoslaskie	
q4208 Foreign sources (EU structural funds, etc.)	0	度数	56	30	34	120
		q0101 prefecture の %	43.8%	53.6%	44.7%	46.2%
	15	度数	1	0	0	1
		q0101 prefecture の %	.8%	.0%	.0%	.4%
	999	度数	63	25	40	128
		q0101 prefecture の %	49.2%	44.6%	52.6%	49.2%
	3000	度数	0	0	1	1
		q0101 prefecture の %	.0%	.0%	1.3%	.4%
	3800	度数	0	0	1	1
		q0101 prefecture の %	.0%	.0%	1.3%	.4%
	6000	度数	1	0	0	1
		q0101 prefecture の %	.8%	.0%	.0%	.4%
	7000	度数	2	0	0	2
		q0101 prefecture の %	1.6%	.0%	.0%	.8%
	24000	度数	0	1	0	1
		q0101 prefecture の %	.0%	1.8%	.0%	.4%
	50000	度数	1	0	0	1
		q0101 prefecture の %	.8%	.0%	.0%	.4%
	600000	度数	1	0	0	1
		q0101 prefecture の %	.8%	.0%	.0%	.4%
	750000	度数	1	0	0	1
		q0101 prefecture の %	.8%	.0%	.0%	.4%
	1750000	度数	1	0	0	1
		q0101 prefecture の %	.8%	.0%	.0%	.4%

q4208 Foreign sources (EU structural funds, etc.) と q0101 prefecture のクロス表

			q0101 prefecture			合計
			1 Mazowieckie	2 Lubelskie	3 Dolnoslaskie	
q4208 Foreign sources (EU structural funds, etc.)	2000000	度数	1	0	0	1
		q0101 prefecture の %	.8%	.0%	.0%	.4%
合計		度数	128	56	76	260
		q0101 prefecture の %	100.0%	100.0%	100.0%	100.0%

q4209Cs1 percentage と q0101 prefecture のクロス表

			q0101 prefecture			合計
			1 Mazowieckie	2 Lubelskie	3 Dolnoslaskie	
q4209Cs1 percentage	.00	度数	4	2	6	12
		q0101 prefecture の %	20.0%	22.2%	66.7%	31.6%
	46.00	度数	0	1	0	1
		q0101 prefecture の %	.0%	11.1%	.0%	2.6%
	100.00	度数	1	0	0	1
		q0101 prefecture の %	5.0%	.0%	.0%	2.6%
	210.00	度数	0	0	1	1
		q0101 prefecture の %	.0%	.0%	11.1%	2.6%
	400.00	度数	2	0	0	2
		q0101 prefecture の %	10.0%	.0%	.0%	5.3%
	999.00	度数	3	2	0	5
		q0101 prefecture の %	15.0%	22.2%	.0%	13.2%
	3000.00	度数	1	0	0	1
		q0101 prefecture の %	5.0%	.0%	.0%	2.6%
	3600.00	度数	0	0	1	1
		q0101 prefecture の %	.0%	.0%	11.1%	2.6%
	4750.00	度数	1	0	0	1
		q0101 prefecture の %	5.0%	.0%	.0%	2.6%
	4800.00	度数	1	0	0	1
		q0101 prefecture の %	5.0%	.0%	.0%	2.6%
	5000.00	度数	0	1	0	1
		q0101 prefecture の %	.0%	11.1%	.0%	2.6%
	8000.00	度数	1	0	1	2
		q0101 prefecture の %	5.0%	.0%	11.1%	5.3%
	10000.00	度数	0	1	0	1
		q0101 prefecture の %	.0%	11.1%	.0%	2.6%
	12000.00	度数	1	0	0	1
		q0101 prefecture の %	5.0%	.0%	.0%	2.6%
	23452.86	度数	1	0	0	1
		q0101 prefecture の %	5.0%	.0%	.0%	2.6%
	40000.00	度数	1	0	0	1
		q0101 prefecture の %	5.0%	.0%	.0%	2.6%
	56841.00	度数	1	0	0	1
		q0101 prefecture の %	5.0%	.0%	.0%	2.6%
	90000.00	度数	0	1	0	1
		q0101 prefecture の %	.0%	11.1%	.0%	2.6%
	175000.00	度数	1	0	0	1
		q0101 prefecture の %	5.0%	.0%	.0%	2.6%
	485000.00	度数	0	1	0	1
		q0101 prefecture の %	.0%	11.1%	.0%	2.6%
	1842843.00	度数	1	0	0	1
		q0101 prefecture の %	5.0%	.0%	.0%	2.6%
合計		度数	20	9	9	38
		q0101 prefecture の %	100.0%	100.0%	100.0%	100.0%

q4210 と q0101 prefecture のクロス表

		q0101 prefecture			合計	
		1 Mazowieckie	2 Lubelskie	3 Dolnoslaskie		
q4210	.00	度数	2	1	0	3
		q0101 prefecture の %	1.6%	1.8%	.0%	1.1%
100.00		度数	0	0	2	2
		q0101 prefecture の %	.0%	.0%	2.6%	.8%
120.00		度数	0	1	0	1
		q0101 prefecture の %	.0%	1.8%	.0%	.4%
125.00		度数	0	0	1	1
		q0101 prefecture の %	.0%	.0%	1.3%	.4%
150.00		度数	0	1	0	1
		q0101 prefecture の %	.0%	1.8%	.0%	.4%
180.00		度数	0	1	0	1
		q0101 prefecture の %	.0%	1.8%	.0%	.4%
208.00		度数	0	0	1	1
		q0101 prefecture の %	.0%	.0%	1.3%	.4%
250.00		度数	0	0	1	1
		q0101 prefecture の %	.0%	.0%	1.3%	.4%
350.00		度数	0	1	0	1
		q0101 prefecture の %	.0%	1.8%	.0%	.4%
400.00		度数	1	0	0	1
		q0101 prefecture の %	.8%	.0%	.0%	.4%
500.00		度数	0	0	1	1
		q0101 prefecture の %	.0%	.0%	1.3%	.4%
600.00		度数	0	1	1	2
		q0101 prefecture の %	.0%	1.8%	1.3%	.8%
800.00		度数	0	0	2	2
		q0101 prefecture の %	.0%	.0%	2.6%	.8%
999.00		度数	74	25	43	142
		q0101 prefecture の %	57.8%	44.6%	55.8%	54.4%
1000.00		度数	1	0	1	2
		q0101 prefecture の %	.8%	.0%	1.3%	.8%
1200.00		度数	0	2	0	2
		q0101 prefecture の %	.0%	3.6%	.0%	.8%
1500.00		度数	0	1	0	1
		q0101 prefecture の %	.0%	1.8%	.0%	.4%
1580.00		度数	0	1	0	1
		q0101 prefecture の %	.0%	1.8%	.0%	.4%
1800.00		度数	1	0	0	1
		q0101 prefecture の %	.8%	.0%	.0%	.4%
2000.00		度数	0	2	0	2
		q0101 prefecture の %	.0%	3.6%	.0%	.8%
2400.00		度数	1	0	0	1
		q0101 prefecture の %	.8%	.0%	.0%	.4%
2500.00		度数	0	1	0	1
		q0101 prefecture の %	.0%	1.8%	.0%	.4%
3300.00		度数	1	0	0	1
		q0101 prefecture の %	.8%	.0%	.0%	.4%
4000.00		度数	1	0	1	2
		q0101 prefecture の %	.8%	.0%	1.3%	.8%
4500.00		度数	0	1	0	1
		q0101 prefecture の %	.0%	1.8%	.0%	.4%
5300.00		度数	0	1	0	1
		q0101 prefecture の %	.0%	1.8%	.0%	.4%
5700.00		度数	0	0	1	1
		q0101 prefecture の %	.0%	.0%	1.3%	.4%
5800.00		度数	1	0	0	1
		q0101 prefecture の %	.8%	.0%	.0%	.4%

q4210 と q0101 prefecture のクロス表

			q0101 prefecture			合計
			1 Mazowieckie	2 Lubelskie	3 Dolnoslaskie	
q4210	5850.00	度数	1	0	0	1
		q0101 prefecture の %	.8%	.0%	.0%	.4%
	5900.00	度数	0	0	1	1
		q0101 prefecture の %	.0%	.0%	1.3%	.4%
	6000.00	度数	1	0	0	1
		q0101 prefecture の %	.8%	.0%	.0%	.4%
	6100.00	度数	0	1	0	1
		q0101 prefecture の %	.0%	1.8%	.0%	.4%
	6282.00	度数	0	0	1	1
		q0101 prefecture の %	.0%	.0%	1.3%	.4%
	6300.00	度数	0	1	0	1
		q0101 prefecture の %	.0%	1.8%	.0%	.4%
	6500.00	度数	1	0	0	1
		q0101 prefecture の %	.8%	.0%	.0%	.4%
	7600.00	度数	1	1	0	2
		q0101 prefecture の %	.8%	1.8%	.0%	.8%
	8000.00	度数	0	0	2	2
		q0101 prefecture の %	.0%	.0%	2.6%	.8%
	8300.00	度数	0	1	0	1
		q0101 prefecture の %	.0%	1.8%	.0%	.4%
	8700.00	度数	0	0	1	1
		q0101 prefecture の %	.0%	.0%	1.3%	.4%
	9000.00	度数	1	0	1	2
		q0101 prefecture の %	.8%	.0%	1.3%	.8%
	10000.00	度数	1	0	0	1
		q0101 prefecture の %	.8%	.0%	.0%	.4%
	10150.00	度数	0	1	0	1
		q0101 prefecture の %	.0%	1.8%	.0%	.4%
	10250.00	度数	0	0	1	1
		q0101 prefecture の %	.0%	.0%	1.3%	.4%
	10500.00	度数	1	0	0	1
		q0101 prefecture の %	.8%	.0%	.0%	.4%
	10600.00	度数	1	0	0	1
		q0101 prefecture の %	.8%	.0%	.0%	.4%
	11300.00	度数	1	0	0	1
		q0101 prefecture の %	.8%	.0%	.0%	.4%
	12000.00	度数	2	0	0	2
		q0101 prefecture の %	1.6%	.0%	.0%	.8%
	12500.00	度数	0	1	0	1
		q0101 prefecture の %	.0%	1.8%	.0%	.4%
	12900.00	度数	1	0	0	1
		q0101 prefecture の %	.8%	.0%	.0%	.4%
	13000.00	度数	2	0	0	2
		q0101 prefecture の %	1.6%	.0%	.0%	.8%
	13353.00	度数	0	1	0	1
		q0101 prefecture の %	.0%	1.8%	.0%	.4%
	14200.00	度数	0	1	0	1
		q0101 prefecture の %	.0%	1.8%	.0%	.4%
	15060.00	度数	0	0	1	1
		q0101 prefecture の %	.0%	.0%	1.3%	.4%
	18000.00	度数	0	0	1	1
		q0101 prefecture の %	.0%	.0%	1.3%	.4%
	20000.00	度数	1	0	0	1
		q0101 prefecture の %	.8%	.0%	.0%	.4%
	21000.00	度数	1	0	0	1
		q0101 prefecture の %	.8%	.0%	.0%	.4%

q4210 と q0101 prefecture のクロス表

			q0101 prefecture			合計
			1 Mazowieckie	2 Lubelskie	3 Dolnoslaskie	
q4210	22100.00	度数	1	0	0	1
		q0101 prefecture の %	.8%	.0%	.0%	.4%
	23084.90	度数	0	0	1	1
		q0101 prefecture の %	.0%	.0%	1.3%	.4%
	25000.00	度数	2	0	0	2
		q0101 prefecture の %	1.6%	.0%	.0%	.8%
	25240.86	度数	1	0	0	1
		q0101 prefecture の %	.8%	.0%	.0%	.4%
	25300.00	度数	0	1	0	1
		q0101 prefecture の %	.0%	1.8%	.0%	.4%
	26200.00	度数	0	0	1	1
		q0101 prefecture の %	.0%	.0%	1.3%	.4%
	28000.00	度数	1	0	0	1
		q0101 prefecture の %	.8%	.0%	.0%	.4%
	29234.00	度数	0	0	1	1
		q0101 prefecture の %	.0%	.0%	1.3%	.4%
	30500.00	度数	0	0	1	1
		q0101 prefecture の %	.0%	.0%	1.3%	.4%
	30852.00	度数	0	1	0	1
		q0101 prefecture の %	.0%	1.8%	.0%	.4%
	37000.00	度数	1	0	0	1
		q0101 prefecture の %	.8%	.0%	.0%	.4%
	38400.00	度数	1	0	0	1
		q0101 prefecture の %	.8%	.0%	.0%	.4%
	40000.00	度数	1	1	0	2
		q0101 prefecture の %	.8%	1.8%	.0%	.8%
	41500.00	度数	1	0	0	1
		q0101 prefecture の %	.8%	.0%	.0%	.4%
	46000.00	度数	2	0	0	2
		q0101 prefecture の %	1.6%	.0%	.0%	.8%
	47200.00	度数	1	0	0	1
		q0101 prefecture の %	.8%	.0%	.0%	.4%
	47220.00	度数	0	1	0	1
		q0101 prefecture の %	.0%	1.8%	.0%	.4%
	50000.00	度数	2	1	0	3
		q0101 prefecture の %	1.6%	1.8%	.0%	1.1%
	56600.00	度数	0	0	1	1
		q0101 prefecture の %	.0%	.0%	1.3%	.4%
	60000.00	度数	0	0	1	1
		q0101 prefecture の %	.0%	.0%	1.3%	.4%
	62000.00	度数	0	1	0	1
		q0101 prefecture の %	.0%	1.8%	.0%	.4%
	84000.00	度数	1	0	0	1
		q0101 prefecture の %	.8%	.0%	.0%	.4%
	86000.00	度数	1	0	0	1
		q0101 prefecture の %	.8%	.0%	.0%	.4%
	93000.00	度数	1	0	0	1
		q0101 prefecture の %	.8%	.0%	.0%	.4%
	103300.00	度数	0	1	0	1
		q0101 prefecture の %	.0%	1.8%	.0%	.4%
	109158.00	度数	0	0	1	1
		q0101 prefecture の %	.0%	.0%	1.3%	.4%
	150450.00	度数	0	0	1	1
		q0101 prefecture の %	.0%	.0%	1.3%	.4%
	170000.00	度数	0	0	1	1
		q0101 prefecture の %	.0%	.0%	1.3%	.4%

q4210 と q0101 prefecture のクロス表

			q0101 prefecture			合計
			1 Mazowieckie	2 Lubelskie	3 Dolnoslaskie	
q4210	186000.00	度数	0	0	1	1
		q0101 prefecture の %	.0%	.0%	1.3%	.4%
	200000.00	度数	0	0	1	1
		q0101 prefecture の %	.0%	.0%	1.3%	.4%
	249000.00	度数	0	0	1	1
		q0101 prefecture の %	.0%	.0%	1.3%	.4%
	300000.00	度数	1	0	0	1
		q0101 prefecture の %	.8%	.0%	.0%	.4%
	387844.00	度数	1	0	0	1
		q0101 prefecture の %	.8%	.0%	.0%	.4%
	461000.00	度数	1	0	0	1
		q0101 prefecture の %	.8%	.0%	.0%	.4%
	506500.00	度数	0	1	0	1
		q0101 prefecture の %	.0%	1.8%	.0%	.4%
	684360.00	度数	1	0	0	1
		q0101 prefecture の %	.8%	.0%	.0%	.4%
	782400.00	度数	1	0	0	1
		q0101 prefecture の %	.8%	.0%	.0%	.4%
	1788300.00	度数	1	0	0	1
		q0101 prefecture の %	.8%	.0%	.0%	.4%
	1922843.00	度数	1	0	0	1
		q0101 prefecture の %	.8%	.0%	.0%	.4%
	2300000.00	度数	1	0	0	1
		q0101 prefecture の %	.8%	.0%	.0%	.4%
	2889000.00	度数	1	0	0	1
		q0101 prefecture の %	.8%	.0%	.0%	.4%
	5216040.00	度数	1	0	0	1
		q0101 prefecture の %	.8%	.0%	.0%	.4%
	5862006.00	度数	0	0	1	1
		q0101 prefecture の %	.0%	.0%	1.3%	.4%
	8000000.00	度数	1	0	0	1
		q0101 prefecture の %	.8%	.0%	.0%	.4%
	1302816000.00	度数	1	0	0	1
		q0101 prefecture の %	.8%	.0%	.0%	.4%
合計		度数	128	56	77	261
		q0101 prefecture の %	100.0%	100.0%	100.0%	100.0%

Q43. What is your education?

q4300 Education of the person filling the questionnaires と q0101 prefecture のクロス表

			q0101 prefecture			合計
			1 Mazowieckie	2 Lubelskie	3 Dolnoslaskie	
q4300 Education of the person filling the questionnaires	0	度数	1	0	0	1
		q0101 prefecture の %	.8%	.0%	.0%	.4%
	1	度数	0	0	2	2
		q0101 prefecture の %	.0%	.0%	2.6%	.8%
	2	度数	0	1	0	1
		q0101 prefecture の %	.0%	1.8%	.0%	.4%
	3	度数	17	7	15	39
		q0101 prefecture の %	13.3%	12.5%	19.5%	14.9%
	4	度数	18	9	15	42
		q0101 prefecture の %	14.1%	16.1%	19.5%	16.1%
5	度数	83	36	39	158	
	q0101 prefecture の %	64.8%	64.3%	50.6%	60.5%	
6	度数	8	3	5	16	
	q0101 prefecture の %	6.3%	5.4%	6.5%	6.1%	
999	度数	1	0	1	2	
	q0101 prefecture の %	.8%	.0%	1.3%	.8%	
合計	度数	128	56	77	261	
	q0101 prefecture の %	100.0%	100.0%	100.0%	100.0%	

Q44. How often do you meet privately or on business following persons? Circle all possible answers.

q4401 Leaders of agricultural cooperatives と q0101 prefecture のクロス表

			q0101 prefecture			合計
			1 Mazowieckie	2 Lubelskie	3 Dolnoslaskie	
q4401 Leaders of agricultural cooperatives	0	度数	114	51	60	225
		q0101 prefecture の %	89.1%	91.1%	77.9%	86.2%
	1	度数	12	5	14	31
		q0101 prefecture の %	9.4%	8.9%	18.2%	11.9%
	999	度数	2	0	2	4
		q0101 prefecture の %	1.6%	.0%	2.6%	1.5%
999999	度数	0	0	1	1	
	q0101 prefecture の %	.0%	.0%	1.3%	.4%	
合計	度数	128	56	77	261	
	q0101 prefecture の %	100.0%	100.0%	100.0%	100.0%	

q4402 Leaders of business and commercial organizations と q0101 prefecture のクロス表

			q0101 prefecture			合計
			1 Mazowieckie	2 Lubelskie	3 Dolnoslaskie	
q4402 Leaders of business and commercial organizations	0	度数	108	42	63	213
		q0101 prefecture の %	84.4%	75.0%	81.8%	81.6%
	1	度数	17	14	11	42
		q0101 prefecture の %	13.3%	25.0%	14.3%	16.1%
	2	度数	1	0	0	1
		q0101 prefecture の %	.8%	.0%	.0%	.4%
999	度数	2	0	3	5	
	q0101 prefecture の %	1.6%	.0%	3.9%	1.9%	
合計	度数	128	56	77	261	
	q0101 prefecture の %	100.0%	100.0%	100.0%	100.0%	

q4403 Leaders of labor unions と q0101 prefecture のクロス表

			q0101 prefecture			合計
			1 Mazowieckie	2 Lubelskie	3 Dolnoslaskie	
q4403 Leaders of labor unions	0	度数	93	39	50	182
		q0101 prefecture の %	72.7%	69.6%	64.9%	69.7%
	1	度数	33	17	23	73
		q0101 prefecture の %	25.8%	30.4%	29.9%	28.0%
	3	度数	0	0	1	1
		q0101 prefecture の %	.0%	.0%	1.3%	.4%
	999	度数	2	0	3	5
		q0101 prefecture の %	1.6%	.0%	3.9%	1.9%
合計	度数	128	56	77	261	
	q0101 prefecture の %	100.0%	100.0%	100.0%	100.0%	

q4404 Leaders of NPOs, foundations and associations と q0101 prefecture のクロス表

			q0101 prefecture			合計
			1 Mazowieckie	2 Lubelskie	3 Dolnoslaskie	
q4404 Leaders of NPOs, foundations and associations	0	度数	51	13	37	101
		q0101 prefecture の %	39.8%	23.2%	48.1%	38.7%
	1	度数	74	43	37	154
		q0101 prefecture の %	57.8%	76.8%	48.1%	59.0%
	2	度数	1	0	0	1
		q0101 prefecture の %	.8%	.0%	.0%	.4%
	999	度数	2	0	3	5
		q0101 prefecture の %	1.6%	.0%	3.9%	1.9%
合計	度数	128	56	77	261	
	q0101 prefecture の %	100.0%	100.0%	100.0%	100.0%	

q4405 Leaders of civic groups と q0101 prefecture のクロス表

			q0101 prefecture			合計
			1 Mazowieckie	2 Lubelskie	3 Dolnoslaskie	
q4405 Leaders of civic groups	0	度数	69	31	52	152
		q0101 prefecture の %	53.9%	55.4%	67.5%	58.2%
	1	度数	56	25	22	103
		q0101 prefecture の %	43.8%	44.6%	28.6%	39.5%
	5	度数	1	0	0	1
		q0101 prefecture の %	.8%	.0%	.0%	.4%
	999	度数	2	0	3	5
		q0101 prefecture の %	1.6%	.0%	3.9%	1.9%
合計	度数	128	56	77	261	
	q0101 prefecture の %	100.0%	100.0%	100.0%	100.0%	

q4406 Leaders of political organizations と q0101 prefecture のクロス表

			q0101 prefecture			合計
			1 Mazowieckie	2 Lubelskie	3 Dolnoslaskie	
q4406 Leaders of political organizations	0	度数	108	44	59	211
		q0101 prefecture の %	84.4%	78.6%	76.6%	80.8%
	1	度数	18	12	15	45
		q0101 prefecture の %	14.1%	21.4%	19.5%	17.2%
	999	度数	2	0	3	5
		q0101 prefecture の %	1.6%	.0%	3.9%	1.9%
合計	度数	128	56	77	261	
	q0101 prefecture の %	100.0%	100.0%	100.0%	100.0%	

q4407 Public administration officials of higher ranks on local and central level と q0101 prefecture のクロス表

			q0101 prefecture			合計
			1 Mazowieckie	2 Lubelskie	3 Dolnoslaskie	
q4407 Public administration officials of higher ranks on local and central level	0	度数	57	23	35	115
		q0101 prefecture の %	44.5%	41.1%	45.5%	44.1%
	1	度数	69	33	39	141
		q0101 prefecture の %	53.9%	58.9%	50.6%	54.0%
	999	度数	2	0	3	5
		q0101 prefecture の %	1.6%	.0%	3.9%	1.9%
合計	度数	128	56	77	261	
	q0101 prefecture の %	100.0%	100.0%	100.0%	100.0%	

q4408 National parliament members と q0101 prefecture のクロス表

			q0101 prefecture			合計
			1 Mazowieckie	2 Lubelskie	3 Dolnoslaskie	
q4408 National parliament members	0	度数	92	36	53	181
		q0101 prefecture の %	71.9%	64.3%	68.8%	69.3%
	1	度数	28	13	16	57
		q0101 prefecture の %	21.9%	23.2%	20.8%	21.8%
	3	度数	0	2	1	3
		q0101 prefecture の %	.0%	3.6%	1.3%	1.1%
	4	度数	3	0	1	4
		q0101 prefecture の %	2.3%	.0%	1.3%	1.5%
	5	度数	0	3	0	3
		q0101 prefecture の %	.0%	5.4%	.0%	1.1%
	6	度数	2	1	1	4
		q0101 prefecture の %	1.6%	1.8%	1.3%	1.5%
	7	度数	0	1	2	3
		q0101 prefecture の %	.0%	1.8%	2.6%	1.1%
	999	度数	3	0	3	6
		q0101 prefecture の %	2.3%	.0%	3.9%	2.3%
	合計	度数	128	56	77	261
		q0101 prefecture の %	100.0%	100.0%	100.0%	100.0%

q4409 Local assembly members と q0101 prefecture のクロス表

			q0101 prefecture			合計
			1 Mazowieckie	2 Lubelskie	3 Dolnoslaskie	
q4409 Local assembly members	0	度数	72	19	37	128
		q0101 prefecture の %	59.5%	38.8%	52.1%	53.1%
	1	度数	47	30	31	108
		q0101 prefecture の %	38.8%	61.2%	43.7%	44.8%
	999	度数	2	0	3	5
		q0101 prefecture の %	1.7%	.0%	4.2%	2.1%
合計	度数	121	49	71	241	
	q0101 prefecture の %	100.0%	100.0%	100.0%	100.0%	

q4410 Journalists と q0101 prefecture のクロス表

			q0101 prefecture			合計
			1 Mazowieckie	2 Lubelskie	3 Dolnoslaskie	
q4410 Journalists	0	度数	54	21	47	122
		q0101 prefecture の %	44.6%	42.9%	66.2%	50.6%
	1	度数	64	28	21	113
		q0101 prefecture の %	52.9%	57.1%	29.6%	46.9%
	7	度数	1	0	0	1
		q0101 prefecture の %	.8%	.0%	.0%	.4%
	999	度数	2	0	3	5
		q0101 prefecture の %	1.7%	.0%	4.2%	2.1%
合計		度数	121	49	71	241
		q0101 prefecture の %	100.0%	100.0%	100.0%	100.0%

q4411 Scientists, specialists と q0101 prefecture のクロス表

			q0101 prefecture			合計
			1 Mazowieckie	2 Lubelskie	3 Dolnoslaskie	
q4411 Scientists, specialists	0	度数	63	25	43	131
		q0101 prefecture の %	52.1%	51.0%	60.6%	54.4%
	1	度数	56	24	25	105
		q0101 prefecture の %	46.3%	49.0%	35.2%	43.6%
	999	度数	2	0	3	5
		q0101 prefecture の %	1.7%	.0%	4.2%	2.1%
合計		度数	121	49	71	241
		q0101 prefecture の %	100.0%	100.0%	100.0%	100.0%

q4412 Representatives of Catholic Church of higher rank と q0101 prefecture のクロス表

			q0101 prefecture			合計
			1 Mazowieckie	2 Lubelskie	3 Dolnoslaskie	
q4412 Representatives of Catholic Church of higher rank	0	度数	104	36	59	199
		q0101 prefecture の %	86.0%	73.5%	83.1%	82.6%
	1	度数	15	13	9	37
		q0101 prefecture の %	12.4%	26.5%	12.7%	15.4%
	999	度数	2	0	3	5
		q0101 prefecture の %	1.7%	.0%	4.2%	2.1%
合計		度数	121	49	71	241
		q0101 prefecture の %	100.0%	100.0%	100.0%	100.0%

Q45. How would you describe your private opinons on the scale below? Circle the appropriate number.

q4500 Private opinions of the person filling the questionnaires と q0101 prefecture のクロス表

			q0101 prefecture			合計
			1 Mazowieckie	2 Lubelskie	3 Dolnoslaskie	
q4500 Private opinions of the person filling the questionnaires	1	度数	5	1	6	12
		q0101 prefecture の %	4.1%	2.0%	8.5%	5.0%
	2	度数	14	8	7	29
		q0101 prefecture の %	11.6%	16.3%	9.9%	12.0%
	3	度数	22	5	10	37
		q0101 prefecture の %	18.2%	10.2%	14.1%	15.4%
	4	度数	29	12	20	61
		q0101 prefecture の %	24.0%	24.5%	28.2%	25.3%
	5	度数	18	8	6	32
		q0101 prefecture の %	14.9%	16.3%	8.5%	13.3%
	6	度数	14	9	7	30
		q0101 prefecture の %	11.6%	18.4%	9.9%	12.4%
	7	度数	5	4	1	10
		q0101 prefecture の %	4.1%	8.2%	1.4%	4.1%
999	度数	14	2	14	30	
	q0101 prefecture の %	11.6%	4.1%	19.7%	12.4%	
合計	度数	121	49	71	241	
	q0101 prefecture の %	100.0%	100.0%	100.0%	100.0%	

Ⅲ. 調查票

Tę rubrykę proszę zostawić pustą →

--	--	--	--	--	--	--	--	--	--

Społeczeństwo obywatelskie w Polsce

Ankieta dotycząca działalności grup i organizacji obywatelskich

Część I. Pytania ogólne dotyczące organizacji.

Q1. W jakiej miejscowości znajduje się siedziba Pani/Pana organizacji?

Województwo:..... Miejscowość:.....

Q2. W którym roku powstała Pani/Pana organizacja?

..... rok

Q3. Która z poniższych odpowiedzi najlepiej oddaje sytuację Pani/Pana organizacji? Proszę zakreślić jedną odpowiedź w kółko.

1. Główna siedziba organizacji, która posiada jednostki terenowe (oddziały, koła) w innych miejscowościach.
2. Organizacja, która jest członkiem innej organizacji (federacji, związków) i jednocześnie posiada własne jednostki terenowe (oddziały, koła) w innych miejscowościach.
3. Jednostka terenowa (oddział, koło) organizacji, której główna siedziba znajduje się w innej miejscowości.
4. Samodzielna organizacja bez jednostek terenowych (oddziałów, kół) w innym miejscowościach. Nie jest również członkiem/częścią innej organizacji.
5. Biuro, wydział, oddział wewnętrzny organizacji.
6. Inne

Q4. Proszę podać liczbę członków Pani/Pana organizacji. Jeżeli w skład organizacji wchodzi inne organizacje, proszę podać zarówno ich liczbę, jak również liczbę członków tych organizacji (wystarczy przybliżona liczba).

	Liczba indywidualnych członków	Liczba organizacji członkowskich (liczba wszystkich członków ogółem)
W czasie powstania		grup (osób)
Obecnie		grup (osób)

Q5. Proszę podać liczbę pracowników według poniższych kategorii.

Pracownicy pełnoetatowi	
Pracownicy na pół etatu lub dorywczo	
Wolontariusze	

Q6. Jakie warunki należy spełnić, aby zostać członkiem Pani/Pana organizacji? Proszę zakreślić w kółko numery wszystkich możliwych odpowiedzi.

- | | |
|--|---|
| 1. Nie ma żadnych specjalnych warunków. | 2. Wykonywanie określonego zawodu. |
| 3. Działalność w określonej branży przemysłu itp. | 4. Określona pozycja lub stanowisko. |
| 5. Posiadanie określonych uprawnień, licencji. | 6. Przynależność do określonej religii. |
| 7. Przynależność do określonej grupy etnicznej, narodowości itp. | |

8. Inne

Q7. Proszę zakreślić w kółko jedną z poniższych kategorii, która najlepiej charakteryzuje Pani/Pana organizację.

1. Organizacja rolnicza, związana z leśnictwem lub rybołówstwem
2. Związek zawodowy pracowników
3. Organizacja komercyjna (związek pracodawców, izba handlowa, zrzeszenie kupieckie itp.)
4. Organizacja profesjonalna (samorządu zawodowego, np. związek architektów)
5. Organizacja działająca na rzecz nauki, kultury i/lub sztuki
6. Organizacja związana z edukacją, wychowaniem
7. Organizacja związana/ podlegająca organom administracji państwowej, należąca do Skarbu Państwa.
8. Organizacja świadcząca usługi socjalne i/ lub pomoc społeczną
9. Organizacja polityczna
10. Organizacja związana z hobby, rekreacją, sportem
11. Organizacja religijna
12. Organizacja/grupa społeczna, obywatelska, koła, rady itp.
13. Inna

Q8. Jakimi dziedzinami polityki rządu lub władz samorządowych interesuje się Pani/Pana organizacja? Proszę zakreślić w kółko wszystki możliwe odpowiedzi, a numer najważniejszej wpisać w prostokąt.

- | | | |
|---|--|--|
| 1. Budżet państwa | 2. Polityka finansowa | <p>Najważniejsza
dziedzina</p> <div style="border: 1px solid black; width: 100px; height: 100px; margin: 0 auto;"></div> |
| 3. Budownictwo, zamówienia publiczne | 4. Handel | |
| 5. Transport i komunikacja | 6. Rozwój przemysłu | |
| 7. Telekomunikacja i informacja | 8. Nauka i technika | |
| 9. Rozwój lokalny/regionalny | 10. Autonomia samorządu terytorialnego | |
| 11. Polityka zagraniczna | 12. Utrzymanie pokoju, obrona narodowa | |
| 13. Prawo, prawa człowieka | 14. Porządek i bezpieczeństwo publiczne | |
| 15. Prawa kobiet | 16. Prawa konsumenta | |
| 17. Edukacja i wychowanie | 18. Sport, turystyka | |
| 19. Ochrona środowiska, ekologia | 20. Polityka rolna, leśnictwo, rybołówstwo | |
| 21. Polityka pracy | 22. Polityka socjalna | |
| 23. Wymiana, współpraca i pomoc międzynarodowa | | |
| 24. Pomoc organizacjom użyteczności publicznej (NGO itp.) | | |
| 25. Inne | | |

Q9. Jaki jest główny cel/cele działalności Pani/Pana organizacji? Proszę zakreślić w kółko wszystkie możliwe odpowiedzi.

1. Dostarczanie informacji członkom organizacji.
2. Dostarczenie ekonomicznych (materialnych) korzyści członkom organizacji.
3. Ochrona praw, interesów i poziomu życia członków organizacji.
4. Edukacja, organizowanie szkoleń i seminariów dla członków organizacji.
5. Pośrednictwo i pomoc członkom organizacji w uzyskaniu funduszy z budżetu administracji publicznej (centralnej, samorządowej).

6. Pomoc w uzyskaniu przez członków organizacji licencji, pozwoleń itp. wydawanych przez organy administracji publicznej.
7. Rzecznictwo, petycje, działania lobbyngowe w stosunku do władz centralnych i samorządowych.
8. Zbieranie i dostarczenie informacji innym organizacjom, grupom i osobom indywidualnym.
9. Przygotowanie propozycji planów i projektów w oparciu o specjalistyczną wiedzę członków organizacji dla organów administracji publicznej, innych organizacji, grup i osób indywidualnych.
10. Mobilizowanie opinii publicznej na rzecz różnych kampanii i działań mających na celu dobro publiczne.
11. Pomoc finansowa innym organizacjom, grupom i osobom indywidualnym.
12. Świadczenie płatnych usług dla wszystkich obywateli.
13. Świadczenie bezpłatnych usług dla wszystkich obywateli.
14. Inne

Q10. Czy Pani/Pana organizacja posiada status osoby prawnej? Jeżeli posiada status osoby prawnej, proszę podać również kategorię.

1. Osoba prawna (kategoria:)
2. Nie posiada statusu osoby prawnej.

Q11. Jaki jest zasięg działań Pani/Pana organizacji?

1. Gmina, powiat
2. Województwo
3. Region (kilka województw)
4. Zasięg ogólnokrajowy
5. Zasięg Unii Europejskiej
6. Zasięg międzynarodowy

Q12. Czy Pani/Pana organizacja byłaby w stanie przeciwdziałać potencjalnym problemom związanym z dziedziną działalności Pani/Pana organizacji, powstałym na podanym powyżej obszarze (w Q11)?

1. Nie posiada żadnych wpływów.
2. Nie posiada większego wpływu.
3. Posiada wpływ do pewnego stopnia.
4. Posiada dosyć duży wpływ.
5. Posiada ogromny wpływ.

Q13. Jaki jest stosunek Pani/Pana organizacji do poniższych opinii? Proszę zakreślić w kółko jedną z odpowiedzi w skali 1-5.

- | | | |
|-----------------------------|-------------------------|------------------------|
| 5. Zgadząmy się. | 4. Raczej się zgodząmy. | 3. Ani za ani przeciw. |
| 2. Raczej się nie zgodząmy. | 1. Nie zgodząmy się. | |

A. Najważniejszym kryterium oceny rządu jest efektywność prowadzonej przez niego polityki.	5	4	3	2	1
B. W administracji publicznej bardziej liczy się umiejętność koordynowania i zarządzania niż wydajność.	5	4	3	2	1
C. Jedym z najważniejszych zadań rządu jest zmniejszenie różnic w dochodach obywateli.	5	4	3	2	1
D. Im mniej ingerencji państwa w działalność społeczno-ekonomiczną tym lepiej.	5	4	3	2	1

E. Rząd zbyt chroni niektóre nierentowne dziedziny gospodarki	5	4	3	2	1
F. Jedym z najważniejszych zadań rządu jest wyrównanie różnic w poziomie rozwoju między regionami.	5	4	3	2	1
G. Większy nacisk w polityce powinien być kładziony na ochronę środowiska niż rozwój gospodarczy.	5	4	3	2	1
H. Obywatele powinni częściej uczestniczyć w procesie podejmowania decyzji (zatwierdzania planów itp.) przez rząd czy władze samorządowe.	5	4	3	2	1
I. Aby utrzymać bezpieczeństwo i ład publiczny można nieco ograniczyć prawa jednostki.	5	4	3	2	1
J. Rząd powinien posiadać tylko minimum niezbędnych uprawnień a wszystkie inne przekazać władzom samorządowym.	5	4	3	2	1
K. Opinia obywateli znajduje odzwierciedlenie w polityce rządu i władz samorządowych.	5	4	3	2	1
L. Firmy nie tylko powinny dążyć do zwiększenia zysków, ale również działać na rzecz dobra publicznego.	5	4	3	2	1

Część II. Pytania dotyczące relacji z innymi organizacjami i instytucjami.

Q14. Czy w momencie powstania Pani/Pana organizacja otrzymała pomoc od innej organizacji?
Jeśli tak, proszę podać nazwę organizacji, która udzieliła pomocy.

1. Otrzymaliśmy pomoc (nazwa organizacji:)
2. Nie otrzymaliśmy pomocy.

Q15. Skąd Pani/Pana organizacja czerpie informacje niezbędne do działalności? Proszę wybrać 3 najważniejsze źródła w kolejności ważności z poniższej listy oraz wpisać ich numery do kwadratów.

- | | | | |
|--|---|---|---|
| | 1 | 2 | 3 |
| 1. Urzędy centralnej administracji publicznej | | | |
| 2. Partie polityczne | | | |
| 3. Samorząd terytorialny | | | |
| 4. Lokalni politycy | | | |
| 5. Naukowcy, specjaliści | | | |
| 6. Prywatne firmy | | | |
| 7. Pisma specjalistyczne, branżowe itp. | | | |
| 8. Media, dziennikarze | | | |
| 9. Członkowie Pani/Pana organizacji | | | |
| 10. Inne organizacje członkowskie należące do tej samej organizacji, zrzeszenia. | | | |
| 11. Organizacje, z którymi współpracuje Pani/Pana organizacja | | | |
| 12. Organizacje użyteczności publicznej, NGO | | | |
| 13. Organizacje obywatelskie, komitety, rady osiedlowe, itp. | | | |
| 14. Instytucje Unii Europejskiej | | | |
| 15. Kościół Katolicki | | | |
| 16. Inne | | | |

Q16. Czy Pani/Pana organizacja utrzymuje kontakty z następującymi osobami i/lub instytucjami?
Proszę zakreślić w kółko wszystkie możliwe odpowiedzi.

1. Parlamentarzyści (Sejm, Senat)
2. Urzędnicy centralnej administracji publicznej na kierowniczych stanowiskach
3. Radni (sejmiki, rady miejskie itp.)

4. Prezydent miasta, burmistrz, wójt, inni przedstawiciele władz samorządowych
5. Urzędnicy administracji samorządowej na kierowniczych stanowiskach
6. Dziennikarze prasowi
7. Dziennikarze telewizyjni
8. Przedstawiciele Kościoła Katolickiego wyższej rangi

Q17. Relacje z organami administracji publicznej. Proszę osobno zaznaczyć (✓) odpowiedzi dla organów władzy centralnej i samorządowej.

	władze centr.	władze sam.
A. Otrzymujemy pozwolenia, licencje, itp.		
B. Wiązą nas pewne ustawy/ inne akty prawne.		
C. Wiązą nas inne mniej formalne związki i układy.		
D. Współpracujemy/ pomagamy w procesie decyzyjnym czy przy formułowaniu budżetu.		
E. Dzielimy się opiniami na temat: naszej branży, dziedziny działalności, związanych z nią organizacji.		
F. Współpracujemy przy wdrażaniu planów, programów itp.		
G. Wysyłamy naszych członków do komisji, zespołów doradczych, specjalistów itp. tworzonych przez organy władzy publicznej		
H. Monitorujemy wdrażanie planów, programów itp.		
I. Oferujemy posady w naszej organizacji byłym urzędnikom administracji publicznej przy zmianie pracy, przejściu na wcześniejszą emeryturę itp.		

Q18. Jak często Pani/Pana organizacja kontaktuje się (telefonicznie lub bezpośrednio) z osobami na podanych poniżej stanowiskach w celach lobbyingowych (lobbying bezpośredni)?

5. Bardzo często 4. Dostyc często 3. Często 2. Rzadko 1. Nigdy

	Obecnie					10 lat temu				
	5	4	3	2	1	5	4	3	2	1
A. Minister, urzędnicy centralnej administracji publicznej najwyższego szczebla										
B. Urzędnicy centralnej admin. publicznej na kierowniczych stanowiskach										
C. Prezydent miasta, burmistrz, wójt, inni przedstawiciele władz samorządowych										
D. Urzędnicy lokalnej administracji publicznej na kierowniczych stanowiskach										

Q19. Jak często Pani/Pana organizacja kontaktuje się z osobami na podanych poniżej stanowiskach po ty, by wywarły one wpływ na działania władz centralnych lub samorządowych (lobbying pośredni)? Proszę podać częstotliwość obecnie i dziesięć lat temu, osobno dla władz centralnych i samorządowych.

5. Bardzo często 4. Dostyc często 3. Często 2. Rzadko 1. Nigdy

【władze centralne】	Obecnie					10 lat temu				
	5	4	3	2	1	5	4	3	2	1
A. Parlamentarzyści z Pani/Pana okręgu wyborczego										

B. Parlamentarzyści z innych okręgów wyborczych	5	4	3	2	1	5	4	3	2	1
C. Prezydent miasta, burmistrz, wójt, inni przedstawiciele władz samorządowych	5	4	3	2	1	5	4	3	2	1
D. Radni	5	4	3	2	1	5	4	3	2	1
【władze samorządowe】	Obecnie					10 lat temu				
A. Parlamentarzyści	5	4	3	2	1	5	4	3	2	1
B. Radni	5	4	3	2	1	5	4	3	2	1
C. Osoby wpływowe lokalnie	5	4	3	2	1	5	4	3	2	1
D. Przedstawiciele Kościoła Katolickiego	5	4	3	2	1	5	4	3	2	1

Q20. Jak często Pani/Pana organizacja kontaktuje się z podanymi poniżej partiami politycznymi w celach lobbyngowych?

	5. Bardzo często	4. Dostyc często	3. Często	2. Rzadko	1. Nigdy					
	Obecnie					5 lat temu				
A. Platforma Obywatelska	5	4	3	2	1	5	4	3	2	1
B. Prawo i Sprawiedliwość	5	4	3	2	1	5	4	3	2	1
C. Sojusz Lewicy Demokratycznej	5	4	3	2	1	5	4	3	2	1
D. Polskie Stronnictwo Ludowe	5	4	3	2	1	5	4	3	2	1
E. Socjaldemokracja Polska	5	4	3	2	1	/				
F. Samoobrona RP	5	4	3	2	1	5	4	3	2	1
G. Liga Polskich Rodzin	5	4	3	2	1	5	4	3	2	1
H. Inne ...	5	4	3	2	1	5	4	3	2	1

Q21. Jak często podane poniżej osoby i instytucje kontaktują się z Pani/Pana organizacją w celu zasięgnięcia opinii na temat nowej polityki (programu, projektu ustawy itp.) dotyczącej dziedziny działalności Pani/Pana organizacji?

	5. Bardzo często	4. Dostyc często	3. Często	2. Rzadko	1. Nigdy					
	Obecnie					10 lat temu				
A. Parlamentarzyści	5	4	3	2	1	5	4	3	2	1
B. Urzędnicy adminstracji centralnej	5	4	3	2	1	5	4	3	2	1
C. Radni	5	4	3	2	1	5	4	3	2	1
D. Władze samorządowe	5	4	3	2	1	5	4	3	2	1

Q22. W jakim stopniu Pani/Pana organizacja ma zaufanie do podanych poniżej osób czy instytucji, jeśli chodzi o reprezentowanie interesów, opinii i praw Pani/Pana organizacji?

	5. Ogromne zaufanie.	4. Dostyc duże zaufanie.	3. Zaufanie do pewnego stopnia.							
	2. Raczej brak zaufania.	1. Zupełny brak zaufania.								
	Obecnie			10 lat temu						
A. Parlamentarzyści, partie polityczne	5	4	3	2	1	5	4	3	2	1
B. Urzędnicy adminstracji centralnej	5	4	3	2	1	5	4	3	2	1
C. Radni, partie polityczne	5	4	3	2	1	5	4	3	2	1
D. Prezydent miasta, burmistrz, wójt, itp.	5	4	3	2	1	5	4	3	2	1
E. Urzędnicy administracji samorządowej	5	4	3	2	1	5	4	3	2	1
F. Sady	5	4	3	2	1	5	4	3	2	1

G. Mass media	5	4	3	2	1	5	4	3	2	1
H. Opinia publiczna	5	4	3	2	1	5	4	3	2	1
I. Kościół Katolicki	5	4	3	2	1	5	4	3	2	1
J. Instytucje Unii Europejskiej	5	4	3	2	1	5	4	3	2	1
K. Organizacje międzynarodowe	5	4	3	2	1	5	4	3	2	1

Q23. Jaki jest stopień zadowolenia Pani/Pana organizacji z prowadzonej przez władze centralne i

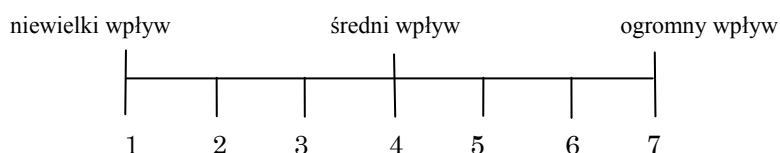
5. Pełne zadowolenie 4. Zadowolenie 3. Zadowolenie do pełnego stopnia
2. Niezadowolenie 1. Zupełne niezadowolenie

A. Całość polityki (władze centralne)	5	4	3	2	1
B. Całość polityki (władze samorządowe)	5	4	3	2	1
C. Obszary polityki, które są ważne dla Pani/Pana organizacji (władze centralne)	5	4	3	2	1
D. Obszary polityki, które są ważne dla Pani/Pana organizacji (władze samorządowe)	5	4	3	2	1

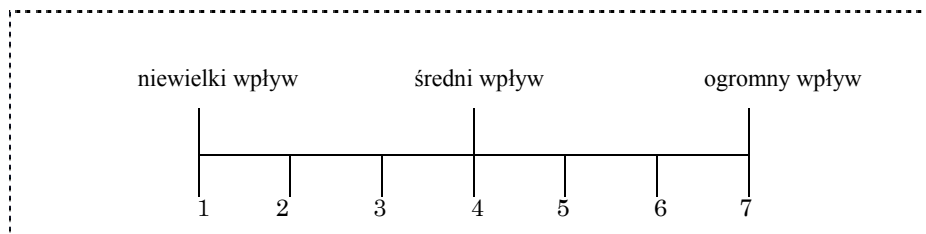
Q24. Czy istnieje organizacja, która reprezentuje interesy Pani/Pana organizacji na szczeblu ogólnokrajowym? Jeżeli tak, proszę podać jej nazwę.

1. Istnieje (nazwa:)
2. Nie istnieje.

Q25. Pytanie do odpowiedzi 'Istnieje' z pytania Q24. Jak jest wpływ wymienionej powyżej organizacji na politykę w Polsce? Proszę określić siłę wpływu zakreślając w kółko jeden z numerów na poniższej skali 1-7.



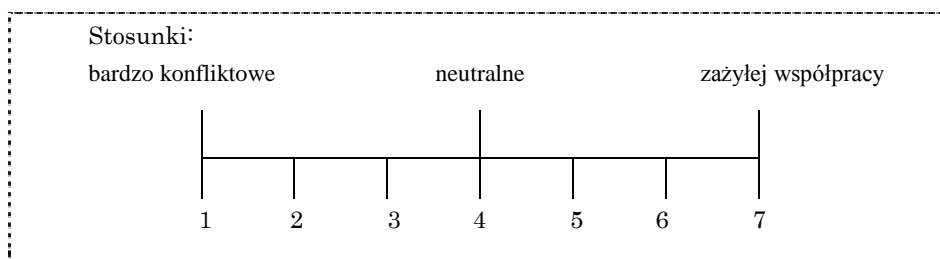
Q26. Które z poniższych osób/grup ma wpływ na politykę w Polsce? Proszę określić siłę wpływu wpisując jeden z numerów z poniższej skali 1-7, odpowiednio w odniesieniu do całej polityki („całość”), jak i dziedziny, która interesuje Pani/Pana organizację („dziedzina”).



	całość	dziedzina		całość	dziedzina
Organizacje rolnicze, związane z leśnictwem, rybołóstwem			Związki zawodowe pracowników		
Organizacje komercyjne			Organizacje profesjonalne		

(np. związek pracodawców)			(samorządu zawodowego)		
Organizacje związane /podlegające organom administracji państwowej			Organizacje świadczące usługi społeczne, pomoc społeczną		
Organizacje zajmujące się edukacją, wychowaniem			Organizacje działające na rzecz nauki, kultury, sztuki		
Organizacje społeczne/obywatelskie, rady, koła			Organizacje związane z hobby, rekreacją, sportem		
Organizacje polityczne			Organizacje religijne		
Prezydent RP			Premier		
Partia rządząca (rządząca koalicja)			Partie opozycyjne		
Urzędnicy centralnej administracji publicznej			Urzędnicy lokalnej administracji publicznej		
Władze wojewódzkie			Władze samorządowe		
Policja			Sądy		
Rządy obcych państw			Korporacje, duże firmy		
Zorganizowane grupy przestępcze, mafia			Międzynarodowe organizacje (ONZ, WTO itp.)		
Organizacje zagraniczne			Instytucje Unii Europejskiej		
Mass media			Kościół Katolicki		

Q27. Jakie są stosunki Pani/Pana organizacji z podanymi poniżej osobami, grupami, instytucjami? Proszę określić stosunki wpisując jeden z numerów z poniższej skali 1-7 (od bardzo konfliktowych po stosunki zażyłej współpracy).



Organizacje rolnicze, związane z leśnictwem, rybołówstwem		Związki zawodowe pracowników	
Organizacje komercyjne (np. związek pracodawców)		Organizacje profesjonalne (samorządu zawodowego)	
Organizacje związane /podlegające organom administracji państwowej		Organizacje świadczące usługi społeczne, pomoc społeczną	
Organizacje zajmujące się edukacją, wychowaniem		Organizacje działające na rzecz nauki, kultury, sztuki	
Organizacje społeczne/obywatelskie, rady, koła		Organizacje związane z hobby, rekreacją, sportem	
Organizacje polityczne		Organizacje religijne	
Prezydent RP		Premier	
Partia rządząca (rządząca koalicja)		Partie opozycyjne	

Urzędnicy centralnej administracji publicznej		Urzędnicy lokalnej administracji publicznej	
Władze wojewódzkie		Władze samorządowe (miasto, gmina, itp.)	
Policja		Sądy	
Rządy obcych państw		Korporacje, duże firmy	
Zorganizowane grupy przestępcze, mafia		Międzynarodowe organizacje (ONZ itp.)	
Organizacje zagraniczne		Instytucje Unii Europejskiej	
Mass media		Kościół Katolicki	

Część III. Pytania dotyczące działalności organizacji.

Q28. Ile razy w przeciągu ostatnich 3 lat, pojawiły się informacje na temat Pani/Pana organizacji w prasie lub telewizji (może być przybliżona liczba)?

..... razy

Q29. Jak często Pani/Pana organizacja prowadzi podaną poniżej działalność (skierowaną nie tylko do członków organizacji)?

5. Bardzo często 4. Dostyc często 3. Często 2. Rzadko 1. Nigdy

	5	4	3	2	1
A. Organizowanie spotkań, kursów itp. dla stosunkowo niewielkiej liczby uczestników					
B. Organizowanie seminariów, konferencji itp. dla większej liczby uczestników					
C. Wydawanie biuletynów, czasopism itp.					
D. Dostarczanie informacji za pomocą internetu (strona internetowa itp.)					
E. Inne ...					

Q30. Czy w ostatnich wyborach do Sejmu lub Senatu Pani/Pana organizacja poparła kandydata/ów z podanych poniżej partii? Proszę zaznaczyć (✓) odpowiednie partie w wyborach z 2005 (Sejm, Senat) i 2007 (Senat).

	2005 (Sejm)	2005(Senat)	2007 (Sejm)
A. Platforma Obywatelska			
B. Prawo i Sprawiedliwość			
C. Sojusz Lewicy Demokratycznej			
D. Polskie Stronnictwo Ludowe			
E. Socjaldemokracja Polska			
F. Samoobrona RP			
G. Liga Polskich Rodzin			
H. Lewica i Demokraci			
I. Inne ...			

Q31. Czy któraś z podanych poniżej partii politycznych kontaktowała się z Pani/Pana organizacją w celu uzyskania poparcia w wyborach (do Sejmu, Senatu, prezydenckich)? Proszę zakreślić w kółko wszystkie możliwe odpowiedzi.

1. Platforma Obywatelska
2. Prawo i Sprawiedliwość
3. Sojusz Lewicy Demokratycznej
4. Polskie Stronnictwo Ludowe
5. Inna

Q32. Jak często Pani/Pana organizacja podejmuje podaną poniżej działalność w okresie kampanii wyborczej? Proszę podać odpowiedzi o działalności obecnie i 10 lat temu, osobno dla

5. Bardzo często 4. Dostyc często 3. Często 2. Rzadko 1. Nigdy

【wybory parlamentarne】	Obecnie					10 lat temu				
	5	4	3	2	1	5	4	3	2	1
A. Nawoływanie członków swojej organizacji do głosowania.	5	4	3	2	1	5	4	3	2	1
B. Nawoływanie wszystkich obywateli do głosowania.	5	4	3	2	1	5	4	3	2	1
C. Pomoc finansowa	5	4	3	2	1	5	4	3	2	1
D. Dostarczanie ludzi do pomocy przy kampanii wyborczej.	5	4	3	2	1	5	4	3	2	1
E. Nominowanie kandydatów spośród członków organizacji.	5	4	3	2	1	5	4	3	2	1
F. Uczestnicwo w wyborze kandydata w okręgu wyborczym.	5	4	3	2	1	5	4	3	2	1

【wybory samorządowe】	Obecnie					10 lat temu				
	5	4	3	2	1	5	4	3	2	1
A. Nawoływanie członków swojej organizacji do głosowania.	5	4	3	2	1	5	4	3	2	1
B. Nawoływanie wszystkich obywateli do głosowania.	5	4	3	2	1	5	4	3	2	1
C. Pomoc finansowa	5	4	3	2	1	5	4	3	2	1
D. Dostarczanie ludzi do pomocy przy kampanii wyborczej.	5	4	3	2	1	5	4	3	2	1
E. Nominowanie kandydatów spośród członków organizacji.	5	4	3	2	1	5	4	3	2	1
F. Uczestnicwo w wyborze kandydata w okręgu wyborczym.	5	4	3	2	1	5	4	3	2	1

Q33. Czy Pani/Pana organizacja próbuje wpływać na kształt budżetu (państwa) poprzez działalność lobbyngową w stosunku do polityków lub urzędników administracji publicznej? Proszę wpisać odpowiedzi (1-2) do kwadratów po prawej stronie.

	【władze centralne】		【władze samorządowe】	
	Obecnie	10 lat temu	Obecnie	10 lat temu
1. Próbuje wpływać.				
2. Nie próbuje wpływać.				

Q34. Jak często Pani/Pana organizacja podaje/nadaje poniżej działania czy metody (chociaż itp.)? Pytanie to dotyczy zasięgu działalności z pytania Q11.

5. Bardzo często	4. Dostatecznie często	3. Często	2. Rzadko	1. Nigdy
------------------	------------------------	-----------	-----------	----------

A. Kontakt z partią/koalicją rządzącą (telefon, spotkanie).	5	4	3	2	1
B. Kontakt z partiami opozycyjnymi (telefon, spotkanie).	5	4	3	2	1
C. Kontakt z urzędnikami administracji centralnej (telefon, spotkanie).	5	4	3	2	1
D. Kontakt z władzami samorządowymi (telefon, spotkanie).	5	4	3	2	1
E. Kontakt z osobami mającymi wpływ na polityków lub urzędników.	5	4	3	2	1
F. Pomoc politykom, urzędnikom w przygotowaniu projektów ustaw.	5	4	3	2	1
G. Dostarczanie informacji, specjalistycznej i technicznej wiedzy.	5	4	3	2	1
H. Konsultacje społeczne (public comments)	5	4	3	2	1
I. Nakłanianie członków organizacji do wywierania nacisku poprzez wysyłanie listów i maili z petycjami, wykonywanie telefonów.	5	4	3	2	1
J. Zbieranie podpisów pod petycje.	5	4	3	2	1
K. Uczestnictwo w spotkaniach i wiecach.	5	4	3	2	1
L. Bezpośrednie akcje (demonstracje, strajki).	5	4	3	2	1
M. Dostarczanie informacji mass mediom.	5	4	3	2	1
N. Ogłaszanie stanowiska organizacji na konferencjach prasowych.	5	4	3	2	1
O. Publikowanie ogłoszeń i plakatów (TV, prasa).	5	4	3	2	1
P. Tworzenie koalicji z innymi organizacjami i grupami.	5	4	3	2	1

Q35. Czy udało się dotychczas Pani/Pana organizacji wpłynąć na decyzje/politykę rządu lub władz samorządowych skutkiem czego było „wprowadzenie” lub „poprawa/odrzućenie” konkretnej ustawy, programu, projektu itp?

	【polityka rządu】		【polityka władz samorządowych】	
	Wprowadzenie	Poprawa/odrzućenie	Wprowadzenie	Poprawa/odrzućenie
1. Tak				
2. Nie				

Q36. Z którą z poniższych instytucji uważa Pani/Pan nawiązanie kontaktu za najbardziej

efektywny sposób lobbingowy (rzecznictwo na rzecz ochrony interesów, praw czy stanowiska organizacji)? Proszę wpisać numery od 1 (najefektywniejszy) do 3 (najmniej efektywny) według kolejności ważności, osobno dla sytuacji obecnie i 10 lat temu.

	Partie polityczne (lub Sejm/Senat)	Administracja publiczna	Sądy
	↓	↓	↓
【obecnie】	()	()	()
【10 lat temu】	()	()	()

Część IV. Pytania dotyczące struktury i funkcjonowania organizacji.

Q37. Jak często zwykli członkowie Pani/Pana organizacji w rzeczywistości uczestniczą w poniższych formach działalności?

	5. Bardzo często	4. Dostyc często	3. Często	2. Rzadko	1. Nigdy
A. Uczestniczą w kierowaniu organizacją i podejmowaniu decyzji.	5	4	3	2	1
B. Uczestniczą w różnych działaniach, wydarzeniach, akcjach.	5	4	3	2	1
C. Płacą składki i darowizny.	5	4	3	2	1

Q38. Jak często spotykają się członkowie Pani/Pana organizacji?

	5. Bardzo często	4. Dostyc często	3. Często	2. Rzadko	1. Nigdy
A. Spotykają się na rozmowy z władzami organizacji.	5	4	3	2	1
B. Spotykają się na rozmowy między sobą.	5	4	3	2	1
C. Komunikują się między sobą za pomocą listy mailingowej.	5	4	3	2	1
D. Komunikują się za pomocą strony internetowej organizacji.	5	4	3	2	1

Q39. W jakim stopniu poniższe stwierdzenia pasują do Pani/Pana organizacji?

	5. Dokładnie pasują.	4. Pasują.	3. Pasują do pewnego stopnia.		
	2. Nie pasują zbyttnio.	1. W ogóle nie pasują.			
A. Organizacja kierowana jest według zasad statutu.	5	4	3	2	1
B. O założeniach programowych i kierunkach rozwoju organizacji decydują w miarę możliwości wszyscy członkowie.	5	4	3	2	1
C. Do kierowania działalnością organizacji potrzebna jest specjalistyczna wiedza i umiejętności.	5	4	3	2	1
D. Sposób funkcjonowania i charakter organizacji są nieodłącznie związane z poglądami i zasadami jej założyciela/lki/li.	5	4	3	2	1
E. W momencie pojawienia się problemów, władze organizacji jako pierwsze podejmują inicjatywę przedstawiając propozycje ich rozwiązania.	5	4	3	2	1

F. W sytuacjach konfliktowych (np. niezgody opinii wśród członków co do konkretnych rozwiązań) prowadzone są nawet długotrwałe rozmowy w celu wypracowania porozumienia/ konsensusu.	5	4	3	2	1
G. Członkowie znają i realizują cele oraz założenia programowe organizacji.	5	4	3	2	1
H. Wszyscy członkowie są dobrze poinformowani o działalności i stanie organizacji.	5	4	3	2	1

Q40. Jaki procent członków Pani/Pana organizacji posiada wyższe wykształcenie (wliczając obecnych studentów)? (Może być przybliżona wielkość)

..... %

Q41. Jakie zawody najczęściej wykonują członkowie Pani/Pana organizacji? Proszę podać przybliżone wielkości w procentach.

A. Pracownicy dziedzin: rolnictwo, leśnictwo, rybołówstwo	%
B. Menadżerowie, dyrektorzy/właściciele firm	%
C. Pracownicy etatowi innych dziedzin niż powyżej	%
D. Specjaliści, eksperci	%
E. Emeryci, renciści	%
F. Gospodynie domowe	%
G. Studenci	%
H. Inne ...	%

Q42. Jakie są przybliżone przychody Pani/Pana organizacji z poszczególnych źródeł?

A. Składki członkowskie	
B. Działalność gospodarcza organizacji	
C. Opłaty w ramach odpłatnej działalności statutowej (poza działalnością gospodarczą)	
D. Dochody z racji wykonywania zleceń od władz administracji publicznej	
E. Źródła rządowe	
F. Źródła samorządowe	
G. Darowizny (od osób fizycznych, instytucji; zbiórki, akcje charytatywne itp.)	
H. Zagraniczne źródła publiczne (fundusze strukturalne EU itp).	
I. Inne ...	
RAZEM	

Część V. Pytania do osoby wypełniającej niniejszą ankietę.

Q43. Jak jest Pani/Pana wykształcenie?

1. Podstawowe
3. Liceum
5. Magisterium

2. Gimnazjum
4. Licencjat, szkoły policealne
6. Doktorat, habilitacja

Q44. Z którymi spośród podanych poniżej osób spotyka się Pani/Pana prywatnie lub zawodowo? Proszę zaznaczyć wszystkie możliwe odpowiedzi.

1. Kierownicy spółdzielni/ kółek rolniczych
2. Przewodniczący organizacji komercyjnych
3. Przewodniczący związków zawodowych
4. Kierownicy NPO, fundacji, stowarzyszeń
5. Kierownicy grup/ stowarzyszeń obywatelskich, kół, rad, komitetów itp.
6. Kierownicy organizacji politycznych
7. Urzędnicy administracji publicznej (centralnej i samorządowej) na kierowniczych stanowiskach
8. Parlamentarzyści (Sejm, Senat)
9. Radni
10. Dziennikarze
11. Naukowcy, specjaliści
12. Przedstawiciele Kościoła Katolickiego wyższej rangi

Q45. Jak określiłaby Pani/ określiłby Pan swoje prywatne poglądy na podanej poniżej skali 1-7. Proszę zakreślić odpowiednią cyfrę w kółko.



Bardzo serdecznie dziękujemy za wypełnienie ankiety!

Tutaj proszę wpisać wydrukowany na kopercie numer ID, jeżeli wyrażają Państwo zgodę na dalszy kontakt. ➔

--	--	--	--	--	--	--	--

Please leave this space empty ➡

--	--	--	--	--	--	--	--

Civil Society in Poland

Questionnaires on activities of civic groups and organizations

Part I. General questions about your organization.

Q1. Where is your organization located?

prefecture:..... county:.....

Q2. When was your organization founded? year

Q3. Which of the following categories best describe your organization? Circle one answer.

1. Headquarter with local branches in other places.
2. Organization that is a member of a larger organization (federation, union, etc.) with local branches in other places.
3. Local branch of an organization that is located in other place.
4. Organization without local branches and not a member of other organizations.
5. Division, representative office, etc. of an organization.
6. Other

Q4. How many members does your organization have? If your organization includes organization members, specify both the number of organizations and their respective members (approximate figure).

	Number of individual members	Number of organization members (number of total members)
Year of establishment	-	grup (persons)
Today		grup (persons)

Q5. Please specify number of employees by following categories.

Full time employees	
Part time employees	
Volunteeries	

Q6. What conditions have to be fulfilled to become a member of your organization? Circle all possible answers.

- | | |
|--|--------------------|
| 1. No specific conditions. | 2. Occupation. |
| 3. Specific field of industry, business etc. | 4. Position, post. |
| 5. Licences, certificates. . | 6. Religion. |
| 7. Ethnic, minority group etc. | |
| 8. Other | |

Q7. Circle one of the following categories best characterizing the type of your organization.

1. Agriculture organization.
2. Labor union.
3. Economic organization.
4. Professional organization
5. Culture, art organization.
6. Educational organization.
7. Government related organization.
8. Welfare organization.
9. Political organization.
10. Hobby, sport and recreation organization.
11. Religious organization.
12. Civic organization
13. Other

Q8. What types of policies of national or local governments is of interest to your organization?

Circle all possible answers, and the most important one write inside the square.

- | | |
|--------------------------------------|---------------------------------------|
| 1. National budget | 2. Financial policy |
| 3. Construction, public works | 4. Trade and commerce |
| 5. Transportation and communication | 6. Industrial development |
| 7. Telecommunication and information | 8. Science and technology |
| 9. Local development | 10. Local autonomy |
| 11. Foreign policy | 12. National security, peace keeping |
| 13. Justice, human rights | 14. Public security |
| 15. Women rights | 16. Consumer rights |
| 17. Education | 18. Sport and tourism |
| 19. Environmental protection | 20. Agriculture, forestry and fishery |
| 21. Labor policy | 22. Welfare policy |
| 23. Internation cooperation | 24. Assitance to NGOs |
| 25. Other | |

Most important field

Q9. What is the main purpose of activities of your organization? Circle all possible answers.

1. Providing information to members.
2. Pursuing economic profits for members.
3. Protecting rights, interests and wellbeing of members.
4. Providing education, and training opportunities for members.
5. Assisting members in acquiring funds from local or national governments.
6. Assisting members in licensing and accreditation procedures.
7. Lobbying in members' interests local and national governments.

8. Gathering and distributing information to other organizations and individuals.
9. Providing policy recommendations based on technical knowledge of members to public authorities, other groups and individuals.
10. Mobilizing public opinion on various campaigns for general good.
11. Providing financial assistance to other organizations, groups and individuals.
12. Providing paid services to general public.
13. Providing free services to general public.
14. Other

Q10. What is the legal status of your organization? Specify the category.

1. Legal status (category:)
2. Does not have a legal status.

Q11. What is the geographical area of activities of your organization?

- | | | |
|-------------|---------------|-----------------------------|
| 1. County | 2. Prefecture | 3. Region (few prefectures) |
| 4. National | 5. EU | 6. International |

Q12. How much influence does your organization have on solving problems in your geographical area?

- | | |
|----------------------------------|-----------------------------|
| 1. Has no influence. | 2. Has no bigger influence. |
| 3. Has influence to some degree. | 4. Has influence. |
| 5. Has a very big influence. | |

Q13. Which of these statements below best describe the views of your organization? Circle one of the answers 1-5.

- | | | |
|---------------------|------------------|-------------------------------|
| 5. Agree. | 4. Rather agree. | 3. Neither agree or disagree. |
| 2. Rather disagree. | 1. Disagree. | |

A. The most important criteria of evaluation of the government is the effectiveness of its policies.	5	4	3	2	1
B. In public administration coordination and management abilities are more important than efficiency.	5	4	3	2	1
C. One of the most important tasks of the government is equalizing income of citizens.	5	4	3	2	1
D. The less governmental interference in the market the better.	5	4	3	2	1
E. The government overprotects some of the inefficient fields of economy.	5	4	3	2	1
F. One of the most important tasks of the government is equalizing the development imbalances between regions.	5	4	3	2	1
G. In Politics, environmental protection should be given more consideration than economic development.	5	4	3	2	1
H. Citizens should participate more often in the decision making of the local and national governments.	5	4	3	2	1

I. To maintain public order it is necessary to limit to some extend rights of individuals.	5	4	3	2	1
J. Central government should devolve as much power as possible to local governments.	5	4	3	2	1
K. Opinions of citizens are reflected in the governmental policies.	5	4	3	2	1
L. Private companies should not only pursue economic profit but also public good.	5	4	3	2	1

Part II. Questions concerning relations with other organizations and institutions.

Q14. When founded, did your organization receive assistance from other organization? If yes, specify the name of the assisting organization.

1. Yes, we received assistance (name of the organization:)
2. No, we did not receive assistance.

Q15. What are the main sources of information necessary for activities of your organization? Circle 3 main sources in order of importance and write their numbers into the squares.

- | | | | |
|---|---|---|---|
| | 1 | 2 | 3 |
| 1. Central administration | <input style="width: 50px; height: 30px;" type="text"/> | <input style="width: 50px; height: 30px;" type="text"/> | <input style="width: 50px; height: 30px;" type="text"/> |
| 2. Political parties | | | |
| 3. Local administration | | | |
| 4. Local politicians | | | |
| 5. Scientists, specialists | | | |
| 6. Private companies | | | |
| 7. Specialist magazines, newsletters | | | |
| 8. Media, journalists | | | |
| 9. Members of your organization | | | |
| 10. Other member organizations of the same organization, union, federation. | | | |
| 11. Organizations cooperating with your organization | | | |
| 12. NGOs | | | |
| 13. Civic organizations | | | |
| 14. EU institutions | | | |
| 15. Catholic Church | | | |
| 16. Other | | | |

Q16. Does your organization have a personal relationship and/or contact with any of the people from the list below? Circle all possible answers.

1. National parliament members
2. Public servants from the central administration on managerial posts
3. Local assembly members
4. Leaders of the local government
5. Public servants from the local administration on managerial posts
6. Press journalists
7. TV journalists
8. Catholic Church members of higher ranks

Q17. What is the relation of your organization with the following organs of public administration? Mark (✓) answers separately for local and central administration.

	centr.	local
A. Receive licenses, permissions etc.		
B. Bound by legal stipulations.		
C. Informal relations.		
D. Cooperate in policy process and budget formulation.		
E. Exchange opinions on our field of activity, on other related organizations, etc.		
F. Cooperate in the policy implementation.		
G. Send our members to councils and advisory bodies of public administration.		
H. Monitor implementation of governmental policies.		
I. Offer positions to government officials after retiring etc.		

Q18. How often does your organization contact (by phone or directly) people from the list below for lobbying (direct lobbying)?

	5. Very often					4. Quite often					3. Often.					2. Seldom					1. Never				
	Today										10 years ago														
A. Ministers, public servants of higher ranks	5	4	3	2	1	5	4	3	2	1	5	4	3	2	1	5	4	3	2	1	5	4	3	2	1
B. Public servants of central administration on managerial positions	5	4	3	2	1	5	4	3	2	1	5	4	3	2	1	5	4	3	2	1	5	4	3	2	1
C. Leaders of local government	5	4	3	2	1	5	4	3	2	1	5	4	3	2	1	5	4	3	2	1	5	4	3	2	1
D. Public servants of local administration on managerial positions	5	4	3	2	1	5	4	3	2	1	5	4	3	2	1	5	4	3	2	1	5	4	3	2	1

Q19. How often does your organization contact people from the list below to ask them to influence the policies of local or central governments (indirect lobbying)? Specify the frequency today and 10 years ago, separately for local and central governments.

	5. Very often					4. Quite often					3. Often.					2. Seldom					1. Never				
	Today										10 years ago														
【central government】																									
A. Parliament members from your election district	5	4	3	2	1	5	4	3	2	1	5	4	3	2	1	5	4	3	2	1	5	4	3	2	1
B. Parliament members from other election districts	5	4	3	2	1	5	4	3	2	1	5	4	3	2	1	5	4	3	2	1	5	4	3	2	1
C. City, town presidents, village chiefs or other leaders of local government	5	4	3	2	1	5	4	3	2	1	5	4	3	2	1	5	4	3	2	1	5	4	3	2	1
D. Local assembly members	5	4	3	2	1	5	4	3	2	1	5	4	3	2	1	5	4	3	2	1	5	4	3	2	1
【local government】																									
A. Parliament members	5	4	3	2	1	5	4	3	2	1	5	4	3	2	1	5	4	3	2	1	5	4	3	2	1
B. Local assembly members	5	4	3	2	1	5	4	3	2	1	5	4	3	2	1	5	4	3	2	1	5	4	3	2	1
C. Locally influential people	5	4	3	2	1	5	4	3	2	1	5	4	3	2	1	5	4	3	2	1	5	4	3	2	1
D. Representatives of Catholic Church	5	4	3	2	1	5	4	3	2	1	5	4	3	2	1	5	4	3	2	1	5	4	3	2	1

Q20. How often does your organization contact following political parties to lobby?

5. Very often 4. Quite often 3. Often. 2. Seldom 1. Never

	Today					5 years ago				
	5	4	3	2	1	5	4	3	2	1
A. Civic Platform (Platforma Obywatelska)	5	4	3	2	1	5	4	3	2	1
B. Law and Justice (Prawo i Sprawiedliwość)	5	4	3	2	1	5	4	3	2	1
C. Democratic Left Alliance (Sojusz Lewicy Demokratycznej)	5	4	3	2	1	5	4	3	2	1
D. Polish People's Party (Polskie Stronnictwo Ludowe)	5	4	3	2	1	5	4	3	2	1
E. (Social Democracy of Poland) Socjaldemokracja Polska	5	4	3	2	1					
F. Self-defense of Poland (Samoobrona RP)	5	4	3	2	1	5	4	3	2	1
G. League of Polish Families (Liga Polskich Rodzin)	5	4	3	2	1	5	4	3	2	1
H. Other ...	5	4	3	2	1	5	4	3	2	1

Q21. How often do the following persons and institutions contact your organization seeking your opinion on new policies related to the area of activity of your organization?

5. Very often 4. Quite often 3. Often. 2. Seldom 1. Never

	Today					10 years ago				
	5	4	3	2	1	5	4	3	2	1
A. Parliament members	5	4	3	2	1	5	4	3	2	1
B. Central administration officials	5	4	3	2	1	5	4	3	2	1
C. Local assembly members	5	4	3	2	1	5	4	3	2	1
D. Local government	5	4	3	2	1	5	4	3	2	1

Q22. To what extent does your organization trust the following persons and institutions when it comes to representing interests of your organizations?

5. Complete trust 4. Quite substantial trust 3. Trust to some degree
2. Rather lack of trust 1. Complete lack of trust

	Today					10 years ago				
	5	4	3	2	1	5	4	3	2	1
A. Parliament members, political parties	5	4	3	2	1	5	4	3	2	1
B. Central administration officials	5	4	3	2	1	5	4	3	2	1
C. Local assembly members, political parties	5	4	3	2	1	5	4	3	2	1
D. Local government representatives	5	4	3	2	1	5	4	3	2	1
E. Local administration officials	5	4	3	2	1	5	4	3	2	1
F. Courts	5	4	3	2	1	5	4	3	2	1
G. Mass media	5	4	3	2	1	5	4	3	2	1
H. Public opinion	5	4	3	2	1	5	4	3	2	1
I. Catholic Church	5	4	3	2	1	5	4	3	2	1
J. EU Institutions	5	4	3	2	1	5	4	3	2	1
K. International Organizations	5	4	3	2	1	5	4	3	2	1

Q23. What is the degree of satisfaction of your organization in regard to policies conducted by the central and local governments in the following areas?

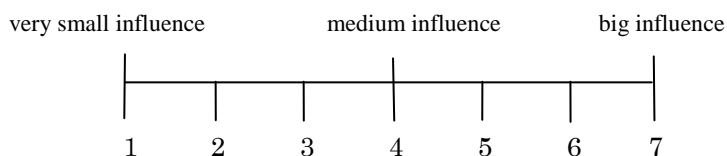
5. Complete satisfaction 4. Quite substantial satisfaction 3. Satisfaction to some degree
2. Rather lack of satisfaction 1. Complete dissatisfaction

A. All policies (central government)	5	4	3	2	1
B. All policies (local government)	5	4	3	2	1
C. Policies, which are important to your organization (central government)	5	4	3	2	1
D. Policies, which are important to your organization (local government)	5	4	3	2	1

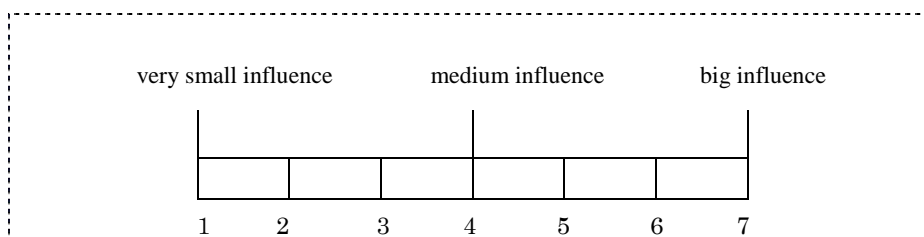
Q24. Is there any organization, which represents your organization on the national level? If so, please specify its name.

1. Exists (name:)
2. Does not exist.

Q25. Question to answers 'Exists' of the previous question Q24. What is the influence of that organization on the politics in Poland? Circle the influence on the scale 1-7.



Q26. Which of the following persons/groups have influence on politics in Poland? Specify the influence by writing one of the numbers from the scale 1-7, both for entire politics („entire”), and areas, which are of interests to your organization („area”).



	entire	area		entire	area
Agriculture organizations			Labor union		
Economic organization			Professional organization		
Government related organization			Welfare organization		
Educational organization			Culture, art organization		
Civic groups			Hobby, sport and recreation organization		
Political organization			Religious organization		
President of Poland			Prime Minister		

Part III. Questions concerning activities of the organization.

Q28. How many times in the past three years there have been information on your organization in mass media (approximate number)?

..... times

Q29. How often does your organization undertake following activities (directed not only at members of your organization)?

	5. Very often	4. Quite often	3. Often.	2. Seldom	1. Never
A. Organizing meeting, courses, lectures for smaller number of people	5	4	3	2	1
B. Organizing seminars, conferences, etc. for bigger number of people	5	4	3	2	1
C. Publishing bulletings, newsletters, etc.	5	4	3	2	1
D. Providing information via internet	5	4	3	2	1
E. Other ...	5	4	3	2	1

Q30. Did your organization support any of the candidates of the following parties in the last elections to Lower and Upper House of the Parliament? Mark (✓) political parties in the elections in 2005 (Upper and Lower Houses) and 2007 (Lower House).

	2005 (Lower)	2005(Upper)	2007 (Lower)
A. Civic Platform (Platforma Obywatelska)			
B. Law and Justice (Prawo i Sprawiedliwość)	X	X	X
C. Democratic Left Alliance (Sojusz Lewicy Demokratycznej)			
D. Polish People's Party (Polskie Stronnictwo Ludowe)			
E. (Social Democracy of Poland) Socjaldemokracja Polska			
F. Self-defense of Poland (Samoobrona RP)			
G. League of Polish Families (Liga Polskich Rodzin)			
H. Left and Democrats (Lewica i Demokraci)			
I. Other ...			

Q31. Did any of the following parties contacted your organization in order to gain support in the elections (Upper and Lower Houses, Presidential)? Circle all possible answers.

1. Civic Platform (Platforma Obywatelska)
2. Law and Justice (Prawo i Sprawiedliwość)
3. Democratic Left Alliance (Sojusz Lewicy Demokratycznej)
4. Polish People's Party (Polskie Stronnictwo Ludowe)
5. Other

Q32. How often does your organization undertake following activities during the election campaigns? Specify answers on recent activities and those ten years ago, separately for national and local governments.

5. Very often 4. Quite often 3. Often. 2. Seldom 1. Never

【parliamentary elections】	Today					10 years ago				
A. Mobilizing members to vote.	5	4	3	2	1	5	4	3	2	1
B. Mobilizing general public to vote.	5	4	3	2	1	5	4	3	2	1
C. Providing financial assistance	5	4	3	2	1	5	4	3	2	1
D. Providing personnel to help in the election campaign.	5	4	3	2	1	5	4	3	2	1
E. Recommending candidates from your organization.	5	4	3	2	1	5	4	3	2	1
F. Participating in the selection of a candidate in your election district.	5	4	3	2	1	5	4	3	2	1

【local elections】	Today					10 year ago				
G. Mobilizing members to vote.	5	4	3	2	1	5	4	3	2	1
H. Mobilizing general public to vote.	5	4	3	2	1	5	4	3	2	1
I. Providing financial assistance	5	4	3	2	1	5	4	3	2	1
J. Providing personnel to help in the election campaign.	5	4	3	2	1	5	4	3	2	1
K. Recommending candidates from your organization.	5	4	3	2	1	5	4	3	2	1
L. Participating in the selection of a candidate in your election district.	5	4	3	2	1	5	4	3	2	1

Q33. Does your organization try to influence the national budget making by lobbying politicians and public administration officials? Write your answers in the squares on the right side.

	【central government】	【local government】
1. Try to influence.	Today 10 years ago	Today 10 years ago
2. Does not try to influence.	<input style="width: 40px; height: 40px; border: 1px solid black;" type="text"/> <input style="width: 40px; height: 40px; border: 1px solid black;" type="text"/>	<input style="width: 40px; height: 40px; border: 1px solid black;" type="text"/> <input style="width: 40px; height: 40px; border: 1px solid black;" type="text"/>

Q34. How often does your organization undertake following lobbying activities trying to influence politicians and public administration officials (lobbying, petition etc.)? The question concerns scope of activities mentioned in question Q11.

	5. Very often	4. Quite often	3. Often.	2. Seldom	1. Never
A. Contacting governing party/coaliton (by phone, meeting, etc.).	5	4	3	2	1
B. Contacting opposition parties (by phone, meeting, etc.).	5	4	3	2	1
C. Contacting central administration officials (by phone, meeting, etc.).	5	4	3	2	1
D. Contacting local government (by phone, meeting, etc.).	5	4	3	2	1
E. Contacting people with influence over politicians and administration officials.	5	4	3	2	1
F. Assisting politicians in drafting policy proposals.	5	4	3	2	1
G. Providing information, specialistic and technical knowledge.	5	4	3	2	1
H. Public comments	5	4	3	2	1
I. Mobilizing members to put pressure by sending letters, mails, calls.	5	4	3	2	1
J. Collecting signatures.	5	4	3	2	1
K. Participation in meetings.	5	4	3	2	1
L. Direct actions (demonstrations, strikes).	5	4	3	2	1
M. Providing information to mass media.	5	4	3	2	1
N. Holding press conferences in order to publicize ideas.	5	4	3	2	1
O. Running advertisements in mass media to publicize ideas.	5	4	3	2	1
P. Forming coalitions with other organizations.	5	4	3	2	1

Q35. Has your organization succeeded so far in influencing national or local policies, in result of which any given legislatures was "adopted" or "revised/blocked"?

	【national policy】		【local policy】	
	adopted	revised/blocked	adopoted	revised/blocked
1. Yes	<input type="checkbox"/>	<input type="checkbox"/>	<input type="checkbox"/>	<input type="checkbox"/>
2. No	<input type="checkbox"/>	<input type="checkbox"/>	<input type="checkbox"/>	<input type="checkbox"/>

Q36. Which of the following institutions would you consider most effective and contact them in order to lobby (for the protection of interest and rights, and representation of opinions of your organization)? Write numbers from 1 (most effective) to 3 (least effective) in order of importance, separately for today and 10 years ago.

	Political parties (or Lower/Upper Houses)	Public administration	Courts
	↓	↓	↓
【Today】	()	()	()
【10 years ago】	()	()	()

Part IV. Questions concerning structure and functioning of your organization.

Q37. How often do members of your organization participate in the following activities?

5. Very often 4. Quite often 3. Often. 2. Seldom 1. Never

A. Management and decision making.	5	4	3	2	1
B. Activities, events, actions.	5	4	3	2	1
C. Paying membership fees and donations.	5	4	3	2	1

Q38. How often do members of your organization interact by following means?

5. Very often 4. Quite often 3. Often. 2. Seldom 1. Never

A. Meetings with the leaders of your organization.	5	4	3	2	1
B. Meetings for discussions among members.	5	4	3	2	1
C. Communication via mailing lists.	5	4	3	2	1
D. Communication via internet site.	5	4	3	2	1

Q39. To what extent do the following statements match the situation of your organization?

5. Perfect match 4. Match 3. Match to some degree
2. Does not match very much 1. Does not match at all

A. Organization is managed according to the statute.	5	4	3	2	1
B. Programs and policies are decided as much as possible by all members.	5	4	3	2	1
C. Specialist knowledge and skills are necessary to manage the organization.	5	4	3	2	1
D. Functioning and character of the organization are determined by the founder/s of the organization.	5	4	3	2	1
E. Leaders of the organization are first to take initiative to solve problems whenever they arise.	5	4	3	2	1
F. In times of internal conflict (e.g., disagreements over specific solutions, directions, etc.) prolonged consultations and discussions are conducted in order to work out a consensus.	5	4	3	2	1
G. Members know and realize aims and guidelines of the organization.	5	4	3	2	1
H. All members are well informed about activities and situation of the organization.	5	4	3	2	1

Q40. What percentage of members of your organization has higher education (including students)? Specify approximate percentage.

..... %

Q41. What kind of employment are the members of your organization engaged? Specify approximate percentage.

A. Employees of agriculture, forestry and fishery	%
B. Managers, directors and company owners	%
C. Full time employees of other than above branches	%
D. Specialists and experts	%
E. Pensioners	%
F. Housewives	%
G. Students	%
H. Other ...	%

Q42. What is the approximate income of your organization from the following sources?

A. Membership fees	
B. Commercial activities of the organization	
C. Fees other than from commercial activities	
D. Income of services provided for public administration	
E. Central government funding	
F. Local government funding	
G. Donations (from private persons, institutions, charity, etc.)	
H. Foreign sources (EU structural funds, etc.)	
I. Other ...	
Total	

Part V. Questions for the person filling in the questionnaires.

Q43. What is your education?

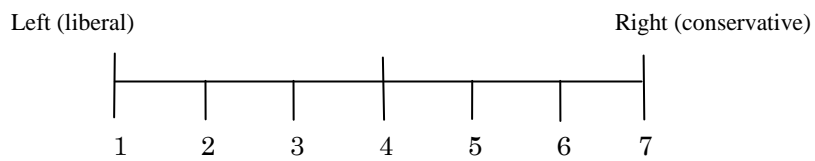
- | | |
|-----------------------|-----------------------|
| 1. Elementary | 2. Junior high school |
| 3. Senior high school | 4. BA |
| 5. MA | 6. PhD and higher |

Q44. How often do you meet privately or on business following persons? Circle all possible answers.

- Leaders of agricultural cooperatives
- Leaders of business and commercial organizations
- Leaders of labor unions
- Leaders of NPOs, foundations and associations

5. Leaders of civic groups
6. Leaders of political organizations
7. Public administration officials of higher ranks on local and central level
8. National parliament members
9. Local assembly members
10. Journalists
11. Scientists, specialists
12. Representatives of Catholic Church of higher rank

Q45. How would you describe your private opinions on the scale below? Circle the appropriate number.



Thank you very much for your cooperation!

Write the ID number of your organization, which is printed on the envelope. →

--	--	--	--	--	--	--	--

編著者 辻中 豊 (Yutaka Tsujinaka)

1954年 大阪生まれ

1981年 大阪大学大学院法学研究科博士後期課程単位取得退学

1996年 博士(法学)(京都大学)

現職 筑波大学大学院人文社会科学研究科教授、筑波大学学長特別補佐(国際連携担当)

Tel: 029-853-6289 Fax: 029-853-7454

E-mail: tsujinak@sakura.cc.tsukuba.ac.jp

主要著書

『戦後日本の圧力団体』(共著)東洋経済新報社、1986年。

『利益集団』東京大学出版会、1988年。

Defending the Japanese State (with Peter J. Katzenstein), East Asia Program, Cornell University, 1991.

『ネオ・コーポラティズムの国際比較』(共著)日本労働研究機構、1994年。

Comparing Policy Networks: Labor Politics in the U.S., Germany, and Japan (with David Knoke, Franz Urban Pappi, and Jeffrey Broadbent), University of Cambridge Press, 1996.

『日本の政治』(共著)(第2版)有斐閣、2001年。

『現代日本の市民社会・利益団体』木鐸社、2002年。

"From Developmentalism to Maturity: Japan's Civil Society Organizations in a Comparative Perspective," in Frank Schwartz / Susan Pharr (eds.), *The State of Civil Society in Japan*, Cambridge University Press, 2003, pp.83-115.

『現代韓国の市民社会・利益団体』木鐸社、2004年

調査実施責任者 Beata Bochorodycz

A. Mickiewicz University

Katedra Orientalistyki

ul. 28 Czerwca 1956 nr 198

61-485 Poznan, Poland

E-mail: bochorod@amu.edu.pl

分析責任者 崔 宰栄 (JaeYoung Choe)

1965年 韓国釜山生まれ

1997年 筑波大学大学院社会工学研究科

博士課程単位取得退学

2003年 博士(工学)(筑波大学)

現職 筑波大学大学院人文社会科学研究科准教授

Tel: 029-853-6044 Fax: 029-853-7454

E-mail: choe.jaeyoung.fu@u.tsukuba.ac.jp

コードブック制作担当者

崔 宰栄(前掲)

小橋 洋平(非常勤研究員)

団体の基礎構造に関する調査(ポーランド) PL-JIGS コードブック

2011年3月19日

編著者 辻中豊 / 発行者 辻中豊

発行所 筑波大学 (〒305-8571 茨城県つくば市天王台1-1-1)

Tel: 029-853-6289 Fax: 029-853-7454

印刷所 (株)いなもと印刷 (〒300-0007 茨城県土浦市板谷6丁目28-8)

Tel: 029-826-1221 Fax: 029-826-1080

