

ISBN 978-4-902869-50-7

有権者の団体所属と政治意識に関する
市民意識調査
(日米独韓国際比較 web 調査 I)
統合コードブック

Cross-national Voter's Attitude Survey on
Organizational Affiliation and Political Awareness
(Japan, U.S.A, Germany, South Korea
Cross-National web-survey)
Integrated Codebook
(JUGK-VAS-2, 2014)

辻中 豊・崔 宰栄 編

2023 年 1 月

独立行政法人日本学術振興会 科学研究費補助金基盤研究 (A)
『日本とアジアの市民社会と都市ガバナンスの比較実証研究』
(辻中豊代表 2020～2024 年度、課題番号：20H00064)
研究報告書

はじめに

「団体の基礎構造に関する調査」研究グループ（辻中豊代表、略称：団体基礎構造研究会、略称 JIGS）では、四半世紀にわたって日本および世界の市民社会組織、利益団体に関する実証的調査研究を行なってきた。現在は、代表者の異動（2022 年 4 月）に伴って東洋学園大学に事務局（東京都文京区本郷、学長室）を置くとともに、これまでと同様に筑波大学人文社会系内（「比較市民社会・国家・文化特別プロジェクト」の後継組織である ICR 内、ICR・CAJS 後継ユニット）¹にも拠点を置いている。

本報告書は、直接的には、独立行政法人日本学術振興会科学研究費補助金、基盤研究 S『政治構造変動と圧力団体、政策ネットワーク、市民社会の変容に関する比較実証研究』（2010 年度から 2014 年度、課題番号：22223001、辻中豊代表、以下科研 S プロジェクト）の下、2014 年秋になされた一連の国際市民意識調査（略称 VAS2）結果を、後継（2 代目）の基盤研究 A「日本とアジアの市民社会と都市ガバナンスの比較実証・公共政策研究」（2020 年度から 2024 年度 課題番号：20H00064、辻中豊代表。以下、基盤 A プロジェクト）においてとりまとめたものである。というのは、この辻中基盤 A プロジェクトにおいて、この VAS2 調査との比較を念頭にして、2022 年 1～2 月に「コロナ禍における市民意識調査（日米独韓、市民意識調査）」（VAS3）を実施したからである。この VAS3 については、すでに統合コードブックを公開しているので参照されたい²。

本 VAS2 調査を実施した上記科研 S プロジェクト（2010～15）について、簡単にその目的について触れておこう。科研 S プロジェクトの公表用資料で筆者はこのように説明している。

¹ 比較市民社会・国家・文化特別プロジェクトは、文部科学省の予算措置を得た筑波大学特別プロジェクト研究組織の一つであり、2003 年 4 月から 2008 年 3 月まで設置された。その後、文部科学省特別推進プロジェクト、（独）日本学術振興会科学研究費基盤 S プロジェクトとして継承されつつ、2014 年度より筑波大学内に人文社会国際比較研究機構（ICR）が新設され、研究成果の国際発信などサポートが強化された。ICR 内では、現在は「持続可能社会の実現」領域（<https://icrhs.tsukuba.ac.jp/> 山本英弘代表）において、CAJS は「国際比較日本リサーチユニット」、「筑波大学リサーチユニット政治と不平等（竹中佳彦代表）」として継続した調査研究が続けられている。長期に亘る筑波大学の支援に謝意を表したい。

<https://pai.icrhs.tsukuba.ac.jp/>

² 辻中豊・和嶋克洋・崔 宰栄編『コロナ禍後の市民意識調査（日米独韓国際比較 Web 調査）コードブック Voter's Attitude Survey in the Post COVID-19 Era (Japan, U.S.A, Germany, South Korea Cross-National web-survey) Codebook(VAS-3)』東洋学園大学 2022 年 8 月,90p.

.....

日本における政権の変動、公共政策の変化といった一連の政治変動が、どのような衝撃を、政策過程や市民社会に与えるかを、複数レベルの調査を行い検証する。政治構造が実質的に変化したとすれば、最初に中央政府や政党と緊密な関係を有し利益の確保に努力する圧力団体の態度に変容が生じ、それとともにアクター間の政策ネットワークが変容し、さらに分権改革とともに地方政府や草の根の市民社会に波及すると予想される。本研究は順次、圧力団体、政策ネットワーク、地方政府・市民社会を体系的に調査し、圧力団体、政策ネットワーク、市民社会の3レベルから日本政治の構造変動と政治・社会関係の変容を比較政治的に解明することを目的とする。世界の学界において、政治と社会の相互規定性やそれによる変動は常に議論されるが、比較実証され、検証されることは少ない。時系列的な比較やいくつかの側面からの立体的な実証研究も稀である。今回は2009年以後の現代日本を素材にそれを行う。

.....

ここで、2009年以後の、当時の日本が注目されたのは、いうまでもなく、2009年8月に日本の近代史上初めて、選挙によって議会多数派（第一党）の交代が生じ、同9月からの政権交代に至ったからである。この衝撃がどのように市民社会に波及するのか、を調査究明しようとしたわけである（また、その逆に、市民社会から政治過程への影響も含めてである）。

ただ、加えて、この連立政権（民主党を中心とする政権）は、2011年3月には未曾有の東日本大震災を経験し、原発被災への対応に追われ、内紛が生じたのち3年で終止符をうち、2012年12月末からは再び政権交代が生じ、保守政権に復帰することになった。科研Sプロジェクトは、その期間中に、2つの歴史的イベントのインパクトの分析を行うことになった。そうしたことから、これまで実施されていなかった国際的な市民意識調査が遂行された。

この市民意識調査は、研究過程の側面では、母体となるJIGS調査、Japan Interest Group Study (JIGS)³と名付けられた世界15か国（日本、韓国、アメリカ、ドイツ、中国、ロシア、トルコ、フィリピン、ブラジル、バングラデシュ、ポーランド、エストニア、ウズベキスタン、インド、タイ）の市民社会・利益集団の実態調査の一環として位置づけられる。

JIGS調査は、日本に関しては、1997年に東京都と茨城県の社会団体を対象に実施された「団体の基礎構造に関する調査（J-JIGS1）」、2006年から2007年にかけて全国の社会団体（およびNPO法人、自治会・町内会など近隣住民組織）を対象に実施された「第二次団体の基礎構造に関する調査（J-JIGS2）」、2012年から2013年にかけて全国11都府県の社会団体を対象

³ JIGS調査の全体像は辻中豊・和嶋克洋「JIGS研究の全体像と都市比較の射程—政治体制比較から世界の都市ガバナンスの比較へ」。辻中豊・山本英弘編『現代日本の比較都市ガバナンス・市民社会』木鐸社2021年、第9章、および付表1を参照。すべての調査のコードブック、報告書は筑波大学図書館つくばリポジトリ所収（ダウンロード可能）。

に実施された「第三次団体の基礎構造に関する調査 (J-JIGS3)」、2017年に東京都と茨城県で実施された「第四次団体の基礎構造に関する調査 (J-JIGS4)」の実態調査 (サーベイ) 等がある。

市民意識調査は、先に述べたように、科研Sプロジェクトに属するJ-JIGS3の実施後をはじめで採用され、社会団体の基層としての市民・有権者の政治に対する意識を明らかにする目的で行われた。調査は日本、アメリカ、ドイツ、韓国の4カ国比較のウェブ調査 (登録モニター対象) として2014年10月に実施された (有権者の団体所属と政治意識に関する国際比較調査) (VAS-2)。

その後の研究発展も簡単に確認しておこう。

2017年からのJIGS4プロジェクトにおいて、都市ガバナンスの実態を明らかにするため、市民の意識やソーシャル・キャピタルの比較を目的として日本国内13の都市 (つくば市、盛岡市、厚木市、新発田市、水戸市、伊那市、高松市、宮古市、笠間市、高山市、延岡市、練馬区、杉並区) に在住する市民 (Web調査のモニター) を対象として調査を実施した (「第四次団体の基礎構造に関する調査 (日本・市民意識調査)」J-JIGS4-CA)。また2018年春には国際比較を目的として韓国、中国、台湾、タイの4カ国の都市を対象として同様の調査を実施した。

そして、基盤Aプロジェクトにおいて、2021年度はCOVID-19の世界的流行という事態に合わせて、2つの意識調査を行うこととした。その1つである「コロナ禍以後の市民意識調査」(J-JIGS4-CA2) ではJ-JIGS4-CAを念頭において、同様の調査対象 (同一の調査機関のwebモニター母集団対象、ただしパネル調査ではない) に対し、同様の質問を繰り返すことでCOVID-19流行以前の2017年と、以後である2021年の日本国内13都市の市民意識の変化を観察したものである。この調査では国内13都市という調査対象の特性およびJIGS4の調査目的に沿って、都市ガバナンスとソーシャル・キャピタルに関わる質問に集中している。

一方で本コードブックの比較対象とする国際比較調査 (VAS-3) はVAS-2を念頭に設計した。このためその質問内容は国政レベルの政治態度、政党評価を問うものを中心に構成された。これによって、日本の都市—日本全国—国際比較を連続的に観察することを可能にするとともに、VAS-2以後の8年に生じた各国有権者の変化が明らかになることが期待される。

以下、現在の基盤Aプロジェクト (日本とアジアの市民社会と都市ガバナンスの比較実証・公共政策研究) の背景、目的、方法をまとめ、さらに研究組織の概要を示す (科学研究費基盤研究A調書による。以下、引用部のフォントを10ポイントに落として表示)。

.....

1. 研究の背景と目的

自由民主主義という同一の制度背景をもつ日本においても、都市地域ごとによりかなりのガバナンスの差があり、市民の生活の質の快適さ、QOL (Quality of Life) によりかなりの差が生じている。21

世紀社会の急速な社会変容と財政難のもとで、地域ごとのガバナンス（国家・市民社会関係）を改善する鍵（要因）を探す必要がある。

他方で、世界、とりわけアジアでは、ほとんどの国において自由民主主義体制は十全でなく制度的背景も日本と大いに異なる。そうした社会においても、日本同様、人々は強く QOL の向上を求め、ガバナンスの改善を必要としている。それぞれの体制内でガバナンスを改善させる公共政策が求められている。

こうした研究の緊急性にもかかわらず、世界の学界では、しっかりした実証的証拠（サーベイ等）にもとづいた要因の探求、公共政策の構想は弱体である。本研究では、研究チームが実施してきた 50 以上のサーベイ経験（データベース）を活用しつつ、人々の QOL 向上の要求が直接的に表現されうる都市政治に焦点を絞り、そのガバナンスと市民社会の比較実証研究を行い、ガバナンス向上の要因を特定化し、政策を構想する。本プロジェクトでは、複数の調査を行いローカルな都市ガバナンスの特徴（国家・市民社会関係パターン）を析出し、それを立体的に検証することを目指している。

そこで順次、1) 社会団体、2) 地方政府、3) 住民組織（自治会・町内会）、4) 市民意識などを体系的に調査し、これらの 4 次元から日本やアジアの政治・社会関係の変容を都市ガバナンスという観点から比較政治的に解明していく。世界の学界において、政治と社会の相互規定性やそれによる変動は常に議論されるが、比較実証され、検証されることは少ない。時系列的な比較やいくつかの側面からの立体的な実証研究も稀である。そこで、今回は現代の日本の都市を最も広範に調査を行う基準素材としつつ、アジアの諸都市においても国家・市民社会関係に関連したできるだけ 4 次元の調査を試みつつ、市民社会とガバナンスの変化と実態を明らかにすることを目的とする。

2. 研究の方法

都市ガバナンスの実態に接近する本調査の特徴は以下 4 点である。

- A. 都市レベルのガバナンスに関して、政府・市民関係に関連した複数次元（ステークホルダー、アクターと呼ぶ）に着目し、調査分析の枠組みを設定する。
- B. 日本の都市では 4 次元（地方政府、社会団体、自治会町内会、住民）での調査を 12 都市で実施し、これまで収集したデータと合計で 25 都市で分析する。世界では、アジアを中心に、市民社会組織調査によって、複数次元を探索するデータを合計 10 都市で収集する。
- C. 日本では 4 次元データを比較分析することでそれぞれの地域でのパターンを立体的に把握し、ガバナンス改善（高低）要因を実証的に把握する。
- D. アジア各国では、これまで、中国では、社団、民弁非企業、基金会を、バングラデシュ、タイ、ウズベキスタンでは、社会団体と近隣住民団体を調査するという複数次元調査を行った経験がある。しかし、地方政府（都市）や各種団体へのサーベイは政治体制的理由から困難な場合が多く、複数次元を統一的に標準化することも困難である。日本同様の 4 次元調査を一律に行おうとするのではなく、アジアでは端的に市民社会を網羅的にサーベイする、そしてその調査項目内で、地方政府や近隣住民団体など他のアクターとの関係性を質問し、各都市でのパタ

ンを探索するという方法を採用ことにした。

3. 研究成果の公開

下記のウェブサイトにおいて順次公開していく予定である。

・筑波大学図書館リポジトリ <https://tsukuba.repo.nii.ac.jp/>の人文社会系・辻中豊のインデックス内（コードブック、報告書、一部の論文、書籍所収論文等）

・辻中研究室 <http://tsujinaka.net/>。また原データは順次、東京大学社会科学研究所 SSJDA (Social Science Japan Data Archive) から公開される。

4. 研究組織（基盤Aプロジェクト）

研究代表者 辻中 豊（東洋学園大学学長、筑波大学名誉教授）

比較市民社会論・政治過程論、全般統括。

研究分担者

首藤 もと子（筑波大学人文社会系 名誉教授）

東南・東アジアの地域研究・現代政治、比較分析。

唐 亮（早稲田大学 政治経済学術院、教授）

現代中国の政治外交・比較政治学、中国調査。

曾我 謙悟（京都大学 公共政策大学院、教授）

現代日本政治・行政学・地方政治、ローカルガバナンス分析全般。

森 裕城（同志社大学 法学部、教授）

日本政治・選挙研究・利益団体、サーベイ調査全般。

大西 裕（神戸大学 法学研究科、教授）

現代韓国政治・行政学、日韓比較。

中溝 和弥（京都大学 アジア・アフリカ地域研究研究科、教授）

南アジア地域研究・政治学、比較分析。

小嶋華津子（慶應義塾大学 法学部、教授）

中国の市民社会、政治、比較分析。

崔 宰栄（筑波大学 人文社会系、准教授）

社会工学・計量分析、調査全般、調査データ管理

山本 英弘（筑波大学 人文社会系、准教授）

政治社会学・計量分析、調査全般。

タック川崎 レスリー（筑波大学 人文社会系、准教授）

IT・インターネットと政治、比較政治、比較分析。

青尾 謙（岡山大学 大学院社会文化科学研究科 准教授）

政策イノベーションの比較研究。

5. 科研費（直接経費、当初決定分）

2020 年度	7,900,000 円
2021 年度	7,400,000 円
2022 年度	7,500,000 円
2023 年度	5,600,000 円
2024 年度	5,900,000 円
合計	34,300,000 円

.....

6. 謝辞

先行するプロジェクトである特推研究（「日韓米独中における 3 レベルの市民社会構造とガバナンスに関する総合的比較実証研究 2005～2009 年度）、基盤 S 研究（「政治構造変動と圧力団体、政策ネットワーク、市民社会の変容に関する比較実証研究」2010～2014 年度）、基盤 A 研究（「日本とアジアにおけるローカルガバナンス（国家・市民社会関係）の比較実証研究」（2016～2019 年度））に引き続き、「団体の基礎構造に関する調査（JIGS）」プロジェクトの継続を一貫して可能とした日本学術振興会に感謝をしたい。また、研究スペースや関連研究（特に「比較市民社会・国家・文化特別プロジェクト」）への助成を惜しまなかった筑波大学、同人文社会系にも感謝したい。とりわけ、調査研究を円滑に進めるうえで、海後宗男国際日本研究学位プログラム長をはじめ、人文社会国際比較研究機構（ICR）のメンバーには多くのサポートを頂いた。心から感謝したい。

さらに 2018 年度からは東海大学政治経済学部政治学科、2019 年度からは東海大学総合研究機構から助成を受けた。東海大学では、奥健太郎氏（当初、出雲明子氏）を代表とする「QOL 向上のための、日本とアジアにおける都市ガバナンスモデルの構築」プロジェクト研究が総合研究機構によって承認され、本 JIGS 研究に対しても研究経費の補助を受け、若手研究者を雇用することができた。東海大学ならびにプロジェクト研究のメンバー、とりわけ当時の岡本三彦政治学科長に感謝したい。

そして、2022 年度からは東洋学園大学から助成を受けている。科研費事務や研究室の配慮をいただいた愛知太郎理事長、法人企画課石口平祐氏、総務部新海裕子氏に感謝する。

調査企画段階では、研究分担者の諸先生方から調査票の設計などについて多くの有益なご助言をいただいた。とりわけ、竹中佳彦氏（筑波大学大学院教授）、森裕城氏（同志社大学教授）と山本英弘氏（筑波大学准教授）は、理論的な面、またテクニカルな面においてもサポートを頂いた。また共編者である崔宰栄氏（筑波大学准教授）には継続的に調査設計やデータ管理、なにかんづく調査会社との交渉の面で基軸として働いて頂いた。記して謝意を表したい。

本調査は、（株）マクロミルリサーチによって実施された。関係者の皆さんに心から感謝したい。当然のことではあるが、調査票に丁寧に回答して頂いた調査対象都市地域の市民の皆様（マクロミルリサーチモニター）なしには、本研究は成立しえなかった。今回の調査において

は、多くの皆様に、貴重な時間を割いてご協力を賜った。心から感謝申し上げます。

さらに、日々身を粉にして研究プロジェクトを支えてくれている、黄媚（横浜市立大学非常勤講師）、田川寛之（筑波大学特任研究員）、和嶋克洋（荒川区自治総合研究所研究員、東洋学園大学臨時職員）、相良友哉（東京都健康長寿医療センター研究所研究員）、李俊九（科研費研究員、東洋学園大学臨時職員）、戸川和成（現在、千葉商科大学助教）の若手研究者各氏にも感謝したい。

2023年1月

編者を代表して

辻中 豊

東洋学園大学・学長

筑波大学名誉教授

基盤研究 A（日本とアジアの市民社会と都市ガバナンスの比較実証・公共政策研究）

研究代表者

目次

I. 調査の概要

- | | |
|------------|-----|
| 1. 調査目的 | iii |
| 2. 調査概要 | iv |
| 3. 質問項目の比較 | v |

II. 度数分布表

S1 あなたのお住まいの国をお選びください。

- | | | |
|----|-----|---|
| S1 | 居住国 | 3 |
|----|-----|---|

S2 あなたの居住地をお答えください。(日本)

- | | | |
|----|----------|---|
| S2 | 居住地域(日本) | 3 |
|----|----------|---|

S3 あなたの居住地をお答えください。(アメリカ)

- | | | |
|----|------------|---|
| S3 | 居住地域(アメリカ) | 4 |
|----|------------|---|

S4 あなたの居住地をお答えください。(ドイツ)

- | | | |
|----|-----------|---|
| S4 | 居住地域(ドイツ) | 6 |
|----|-----------|---|

S5 あなたの居住地をお答えください。(韓国)

- | | | |
|----|----------|---|
| S5 | 居住地域(韓国) | 6 |
|----|----------|---|

S6 あなたの性別をお選びください。

- | | | |
|----|----|---|
| S6 | 性別 | 7 |
|----|----|---|

S7 あなたの年齢を選択してください。

- | | | |
|-------|----|---|
| S7S1N | 年齢 | 7 |
|-------|----|---|

- | | | |
|------|----|---|
| S7r1 | 年代 | 9 |
|------|----|---|

S8 あなたの職業をお聞かせください。

- | | | |
|----|----|---|
| S8 | 職業 | 9 |
|----|----|---|

S9 学校はどこまで行きましたか。

- | | | |
|----|------|----|
| S9 | 最終学歴 | 10 |
|----|------|----|

Q1 あなたは、以下のような団体にメンバーとして加入していますか。また、加入してみたいと思いますか。 それぞれについて、1つだけお選びください。

Q1S1	加入経験・意欲：地域住民組織（町内会・自治会・区会など）	10
Q1S2	加入経験・意欲：地域住民組織婦人会・青年会・消防団・老人クラブ（会）	10
Q1S3	加入経験・意欲：PTA	11
Q1S4	加入経験・意欲：同窓会	11
Q1S5	加入経験・意欲：農林水産業団体	11
Q1S6	加入経験・意欲：経済団体（商工会議所・経営者協会・業界団体など）	12
Q1S7	加入経験・意欲：労働団体（労働組合）	12
Q1S8	加入経験・意欲：教育団体	12
Q1S9	加入経験・意欲：福祉団体	13
Q1S10	加入経験・意欲：専門家団体	13
Q1S11	加入経験・意欲：政治家の後援会	13
Q1S12	加入経験・意欲：その他の政治団体	14
Q1S13	加入経験・意欲：市民団体	14
Q1S14	加入経験・意欲：学術・文化団体	14
Q1S15	加入経験・意欲：趣味・スポーツ団体	15
Q1S16	加入経験・意欲：宗教団体	15

Q2 それでは、加入しているかどうかは別として、あなたはこのような団体の活動に参加したことがありますか。 それぞれについて、1つだけお選びください。

Q2S1	参加経験：地域住民組織（町内会・自治会・区会など）	15
Q2S2	参加経験：婦人会・青年会・消防団・老人クラブ（会）	16
Q2S3	参加経験：PTA	16
Q2S4	参加経験：同窓会	16
Q2S5	参加経験：農林水産業団体	17
Q2S6	参加経験：経済団体（商工会議所・経営者協会・業界団体など）	17
Q2S7	参加経験：労働団体（労働組合）	17
Q2S8	参加経験：教育団体	18
Q2S9	参加経験：福祉団体	18
Q2S10	参加経験：専門家団体	18
Q2S11	参加経験：政治家の後援会	19
Q2S12	参加経験：その他の政治団体	19
Q2S13	参加経験：市民団体	19
Q2S14	参加経験：学術・文化団体	20
Q2S15	参加経験：趣味・スポーツ団体	20

Q3 社会にある様々な集団に対して、人々はいろいろな感情をもっています。そこで次にそのような感情を測定してみようという温度計をつくってみました。次にあげる各集団に対する感情をおうかがいします。特に好意も反感も持たない時には 50 度としてください。もし好意的な気持ちがあれば、その強さに応じて 50 度から 100 度のどこかの数値でお答えください。また、もし反感を感じていれば、やはりその強さに応じて 0 度から 50 度のどこかの数値でお答えください。わからない、という場合は「101」、答えない、という場合は「102」とご記入下さい。

Q3S1N	感情温度：地域住民組織（町内会・自治会・区会など）	21
Q3S2N	感情温度：農林水産業団体	23
Q3S3N	感情温度：経済団体（商工会議所・経営者協会・業界団体など）	25
Q3S4N	感情温度：労働団体（労働組合）	27
Q3S5N	感情温度：福祉団体	29
Q3S6N	感情温度：市民団体	31
Q3S7N	感情温度：大企業	33
Q3S8N	感情温度（日本）：自由民主党	35
Q3S9N	感情温度（日本）：民主党	36
Q3S10N	感情温度（日本）：維新の党	36
Q3S11N	感情温度（アメリカ）：Democratic Party	37
Q3S12N	感情温度（アメリカ）：Republican Party	39
Q3S13N	感情温度（アメリカ）：Libertarian Party	41
Q3S14N	感情温度（ドイツ）：Christlich Demokratische Union Deutschlands	42
Q3S15N	感情温度（ドイツ）：Sozialdemokratische Partei Deutschlands	43
Q3S16N	感情温度（ドイツ）：Die Linke	45
Q3S17N	感情温度（ドイツ）：Bündnis 90/Die Grünen	46
Q3S18N	感情温度（韓国）：새누리당（セヌリ党）	47
Q3S19N	感情温度（韓国）：새정치민주연합（新政治民主連合）	48
Q3S20N	感情温度（韓国）：통합진보당（統合進歩党）	49
Q3S21N	感情温度（韓国）：정의당（正義党）	50
Q3S22N	感情温度：国の行政機関	51
Q3S23N	感情温度：マスメディア	53
Q3S1r1	感情温度(15 区分)：地域住民組織（町内会・自治会・区会など）	55
Q3S2r1	感情温度(15 区分)：農林水産業団体	56
Q3S3r1	感情温度(15 区分)：経済団体（商工会議所・経営者協会・業界団体など）	57
Q3S4r1	感情温度(15 区分)：労働団体（労働組合）	57

Q3S5r1	感情温度(15 区分)：福祉団体	58
Q3S6r1	感情温度(15 区分)：市民団体	58
Q3S7r1	感情温度(15 区分)：大企業	59
Q3S8r1	感情温度(15 区分、日本)：自由民主党	60
Q3S9r1	感情温度(15 区分、日本)：民主党	60
Q3S10r1	感情温度(15 区分、日本)：維新の党	61
Q3S11r1	感情温度 (15 区分、アメリカ)：Democratic Party	61
Q3S12r1	感情温度 (15 区分、アメリカ)：Republican Party	62
Q3S13r1	感情温度 (15 区分、アメリカ)：Libertarian Party	62
Q3S14r1	感情温度 (15 区分、ドイツ)：Christlich Demokratische Union Deutschlands	63
Q3S15r1	感情温度 (15 区分、ドイツ)：Sozialdemokratische Partei Deutschlands	63
Q3S16r1	感情温度 (15 区分、ドイツ)：Die Linke	64
Q3S17r1	感情温度 (15 区分、ドイツ)：Bündnis 90/Die Grünen	64
Q3S18r1	感情温度 (15 区分、韓国)：새누리당 (セヌリ党)	65
Q3S19r1	感情温度 (15 区分、韓国)：새정치민주연합 (新政治民主連合)	65
Q3S20r1	感情温度 (15 区分、韓国)：통합진보당 (統合進歩党)	66
Q3S21r1	感情温度 (15 区分、韓国)：정의당 (正義党)	66
Q3S22r1	感情温度(15 区分)：国の行政機関	67
Q3S23r1	感情温度(15 区分)：マスメディア	67

Q4 あなたは、ふだん国や地方の政治についてどの程度関心を持っていますか。(1 つだけ)

Q4	国・地方政治への関心	68
----	------------	----

Q5 ふだんどのような政策に関心を持っていますか。この中にあればいくつでもあげてください。

(複数回答可)

Q5_1	政策への関心：福祉・医療	68
Q5_2	政策への関心：景気・雇用	68
Q5_3	政策への関心：財政再建	68
Q5_4	政策への関心：税金問題	69
Q5_5	政策への関心：年金問題	69
Q5_6	政策への関心：政権のあり方	69
Q5_7	政策への関心：環境・公害問題	69
Q5_8	政策への関心：農林漁業対策	70
Q5_9	政策への関心：中小企業対策	70
Q5_10	政策への関心：政治・行政・地方分権改革	70
Q5_11	政策への関心：国際・外交問題	70

Q5_12	政策への関心：憲法問題	71
Q5_13	政策への関心：防衛問題	71
Q5_14	政策への関心：教育問題	71
Q5_15	政策への関心（日本）：震災からの復興	71
Q5_16	政策への関心：原発・資源エネルギー	72
Q5_17	政策への関心（ドイツ）：EPA・FTA への参加	72
Q5_18	政策への関心：その他	72
Q5_19	政策への関心：政策への関心はない	72
Q5_20	政策への関心：わからない	73

Q6 次にあげるいくつかの政治的行動について、これまでに【やった(参加した)ことがある】、やったことはないが【やるかもしれない】、どんな場合でも【決してやることはないだろう】、あるいは【わからない】のいずれかでお答えください。

Q6S1	政治的行動の経験：請願書・陳情書への署名	73
Q6S2	政治的行動の経験：政治家との接触（電話・会見など）	73
Q6S3	政治的行動の経験：ボイコット（不買運動）	73
Q6S4	政治的行動の経験：合法的なデモ	74
Q6S5	政治的行動の経験：ストライキ	74

Q7～Q10 あなたは、ふだん何党を支持していらっしゃいますか。

Q7r1	支持政党（Q7～Q10）	74
------	--------------	----

Q11 前問でお答えになった政党【Q7～Q10の選択内容】を支持する度合いについてお聞きします。その政党を強く支持していますか、それほどでもありませんか。

Q11	政党支持の程度	75
-----	---------	----

Q12～Q15 あなたは、支持するまでではなくても、ふだん好ましいと思っている政党がありますか。1つお答えください。

Q12	好ましい政党（Q12～Q15）	76
-----	-----------------	----

Q16 よく保守的とか革新的とかいう言葉が使われていますが、あなたの政治的な立場は、この中の番号のどこにあたりますか。1が革新的で、10が保守的です。2～9の数字は5、6の間を中間に、左によるほど革新的、右によるほど保守的、という意味です。

Q16	政治的な立場	77
-----	--------	----

Q17～Q20 それでは、次あげる組織の政治的な立場は、どれにあたると思いますか。

(1)政党についてはいかがですか。

Q17S1	政治的な立場（日本）：自民党	77
Q17S2	政治的な立場（日本）：民主党	78
Q17S3	政治的な立場（日本）：公明党	78
Q17S4	政治的な立場（日本）：みんなの党	79
Q17S5	政治的な立場（日本）：維新の党	79
Q17S6	政治的な立場（日本）：日本共産党	80
Q17S7	政治的な立場（日本）：次世代の党	80
Q18S1	政治的な立場（アメリカ）：Democratic Party	81
Q18S2	政治的な立場（アメリカ）：Republican Party	81
Q18S3	政治的な立場（アメリカ）：Libertarian Party	82
Q19S1	政治的な立場（ドイツ）：Christlich Demokratische Union Deutschlands	82
Q19S2	政治的な立場（ドイツ）：Christlich-Soziale Union in Bayern	83
Q19S3	政治的な立場（ドイツ）：Sozialdemokratische Partei Deutschlands	83
Q19S4	政治的な立場（ドイツ）：Die Linke	84
Q19S5	政治的な立場（ドイツ）：Bündnis 90/Die Grünen	84
Q19S6	政治的な立場（ドイツ）：Freie Demokratische Partei	85
Q19S7	政治的な立場（ドイツ）：Alternative für Deutschland	85
Q20S1	政治的な立場（韓国）：새누리당（セヌリ党）	86
Q20S2	政治的な立場（韓国）：새정치민주연합（新政治民主連合）	86
Q20S3	政治的な立場（韓国）：통합진보당（統合進歩党）	87
Q20S4	政治的な立場（韓国）：정의당（正義党）	87
Q20S4	政治的な立場（韓国）：노동당（労働党）	88

Q21～Q24 それでは、次あげる組織の政治的な立場は、どれにあたると思いますか。

(2)マスメディアについてはいかがですか。

Q21S1	政治的な立場（日本）：読売新聞	88
Q21S2	政治的な立場（日本）：朝日新聞	89
Q21S3	政治的な立場（日本）：毎日新聞	89
Q21S4	政治的な立場（日本）：日本経済新聞	90
Q21S5	政治的な立場（日本）：産経新聞	90
Q21S6	政治的な立場（日本）：日本放送協会（NHK）	91

Q21S7	政治的な立場 (日本)：日本テレビ	91
Q21S8	政治的な立場 (日本)：TBS テレビ	92
Q21S9	政治的な立場 (日本)：フジテレビ	92
Q21S10	政治的な立場 (日本)：テレビ朝日	93
Q22S1	政治的な立場 (アメリカ)：Wall Street Journal	93
Q22S2	政治的な立場 (アメリカ)：USA Today	94
Q22S3	政治的な立場 (アメリカ)：New York Times	94
Q22S4	政治的な立場 (アメリカ)：Washington Post	95
Q22S5	政治的な立場 (アメリカ)：ABC	95
Q22S6	政治的な立場 (アメリカ)：NBC	96
Q22S7	政治的な立場 (アメリカ)：CBS	96
Q22S8	政治的な立場 (アメリカ)：CNN	97
Q22S9	政治的な立場 (アメリカ)：FOX	97
Q22S10	政治的な立場 (アメリカ)：MSNBC	98
Q23S1	政治的な立場 (ドイツ)：Frankfurter Allgemeine	98
Q23S2	政治的な立場 (ドイツ)：Süddeutsche Zeitung	99
Q23S3	政治的な立場 (ドイツ)：Die Welt	99
Q23S4	政治的な立場 (ドイツ)：Bild Zeitung	100
Q23S5	政治的な立場 (ドイツ)：ARD	100
Q23S6	政治的な立場 (ドイツ)：ZDF	101
Q23S7	政治的な立場 (ドイツ)：Phoenix	101
Q23S8	政治的な立場 (ドイツ)：Arte	102
Q23S9	政治的な立場 (ドイツ)：ProSieben (系列局である N25 を含む)	102
Q23S10	政治的な立場 (ドイツ)：RTL (系列局である n-tv を含む)	103
Q24S1	政治的な立場 (韓国)：朝鮮日報	103
Q24S2	政治的な立場 (韓国)：中央日報	104
Q24S3	政治的な立場 (韓国)：東亜日報	104
Q24S4	政治的な立場 (韓国)：한겨레(ハンギョレ)	105
Q24S5	政治的な立場 (韓国)：京郷新聞	105
Q24S6	政治的な立場 (韓国)：KBS	105
Q24S7	政治的な立場 (韓国)：MBC	106
Q24S8	政治的な立場 (韓国)：SBS	106
Q24S9	政治的な立場 (韓国)：EBS	107

Q25 あなたは、現在の政治に対してどの程度満足していますか。この中から1つだけ選んでください。

Q25 政治への満足度 107

III. 調査票

1. ウェブ調査票(4ヶ国日本語版)	111
2. ウェブ調査票(日本)	127
3. ウェブ調査票(アメリカ)	133
4. ウェブ調査票(ドイツ)	139
5. ウェブ調査票(韓国)	145

I . 調査の概要

I. 調査の概要

1. 調査の目的

本調査（4か国 Web 調査）の母体となる基盤研究（科研 S プロジェクト）は、民主党政権の誕生、東日本大震災といった一連の政治的、社会的変動が、日本の政治過程や市民社会にどのような衝撃をもたらしたのかを、複数レベルの調査を行い検証することを目的としていた。その一環として、日本を含む 3ヶ国（アメリカ・ドイツ・韓国）で、有権者の団体所属と政治意識に関する比較調査を実施し、有権者と政治過程との関係、有権者と市民社会との関係を明らかにしようとする。

21 世紀に入って、日本社会はさまざまな変化を経験した。2009 年 8 月の衆議院議員選挙では選挙を通じて政権交代が起こり、1955 年以来続いてきた自民党を中心とする一党優位型政党制が崩れ（たように見え）、民主党連立政権が発足した。また、2011 年 3 月に発生した東日本大震災は、原発事故を伴う戦後最大の自然・社会災害であり、社会に大きなインパクトを与えた。ところがその翌年、2012 年 12 月の衆議院議員選挙では再び政権交代が起こり、政権が自民党へと戻り、再び一党優位政党の地位を回復し、2012 年以降 2020 年の秋までは、内閣制度発足以来最長となる安定した安倍政権が続くことになった。しかし、コロナ禍であえなく内閣の交代が生じた。こうした変化と安定の背後で、果たして日本の市民社会はどのような変化と安定を見せているのだろうか。

21 世紀の世界全般の変化はもっと大きく激動と呼ぶべきものかもしれない。特に市民社会は、国内外の社会経済情勢や政治環境の変化のなか、多様な形態で急速に拡大、深化、分裂、変容しつつある。21 世紀の環境変化は、各国の市民社会の形態と様相にどのような影響を与えているだろうか。

こうした日本と世界の問いへの解を模索する一助として、本研究グループ、「団体の基礎構造に関する調査」研究グループ（辻中豊代表、略称：団体基礎構造研究会、JIGS）は、『独立行政法人日本学術振興会科学研究費補助金、基盤研究 S『政治構造変動と圧力団体、政策ネットワーク、市民社会の変容に関する比較実証研究』（2010 年度から 2014 年度、課題番号：22223001、辻中豊代表、以下科研 S プロジェクト）の研究の一環として、日本と比較可能な諸国（米独韓）を研究対象として、社会団体の基層としての市民・有権者の政治に対する意識を明らかにする調査を実施した。調査は日本、アメリカ、ドイツ、韓国の 4 か国比較のウェブ調査（登録モニター対象）として 2014 年 10 月に実施された（有権者の団体所属と政治意識に関する国際比較調査）VAS-2）。

本研究グループでは、国際比較を行う際に全体の概要が一望できるよう、4カ国の共通質問項目を抽出し、統合したデータベースと、本統合コードブック（JUGK-VAS2）を作成した。4カ国の調査は、表1に示すように主に3つとなる質問項目で構成される。

表1 主な質問項目

項目	主な質問
1. モニターの基本属性	居住国、居住地域、性別、年齢、職業、最終学歴
2. 団体所属	団体加入・加入希望、団体の活動参加
3. 政治意識	集団への感情温度、各種政治アクターへの感情温度 政治への関心度、関心のある政策、政治行動の経験 支持している政党、政党支持の程度、好ましい政党 自分の政治的な立場（イデオロギー） 政党の政治的な立場（イデオロギー評価）、 マスメディアの政治的な立場（イデオロギー評価） 政治への満足度

2. 調査概要

4カ国の比較調査は、株式会社マクロミルのパネルデータ（登録有権者）を用いたウェブ調査により実施された。日本は20歳以上、アメリカ、ドイツ、韓国は18歳以上を対象とし行われた。

また、サンプル抽出については、対象地域ごとのサンプル分布や回収率の経験値を考慮しながら、比較分析に耐えうる最小限の有効分析サンプルが確保できるよう、性別（男性・女性）×年代（10代(アメリカ・ドイツ・韓国、18歳以上)、20代、30代、40代、50代、60代以上）の12区分（セル、又はセグメント、日本は10区分）の属性に分けた性年代（均等）割付を基本として調査を行った。本調査では、一定の抽出率を定めたランダムサンプリング調査を行われなかったのは、分析に耐えうるサンプル数が難しい地域が多数あったためである。実際、各国の属性別インターネット利用率や回答率などの相違があるため、最終的には各セルの回収サンプル数は均等にならずばらつきはあるものの、4ヶ国の比較ができるようサンプルを確保した。表2にその概要を示す。

表 2 調査概要

区 分	日本	アメリカ	ドイツ	韓国
調査方法	ウェブ調査（実施機関：株式会社マクロミル）			
調査期間	2014 年（平成 26 年）10 月 6 日～27 日			
抽出方法	性別×年代別（均等）割付け ¹			
調査対象年齢	20 歳以上	18 歳以上	18 歳以上	18 歳以上
配信パネル数(a)	6,149 人	126,000 人	48,002 人	56,002 人
有効回答数(b)	1,035 人	1,036 人	1,036 人	1,036 人
回収率(b/a)	0.17	0.01	0.02	0.18

註) 1. 基本的には性別×年代別均等割付けでサンプルを抽出するが、各国の属性別インターネット利用率や回答率などに相違があるため、最終的に回収されたサンプルは均等割付けにはならない。

3. 質問項目の比較

表 3～表 10 は、4 カ国の質問項目を比較したものである。質問項目は、各国の事情に合わせ、採用されないものもあり、ワーディング工夫をしている。特に、団体名や政党名は明らかに異なるため、4 カ国の統合データを用いる際には、十分な注意が必要である。

また、4 カ国の統合データは、日本の質問項目を基準としデータベース化した。そのため、日本以外の 3 カ国のデータは、実際の各国の質問番号や選択肢の順番と異なる場合もある。また、データベースでの変数名においては、各国間の違いがある場合は、変数ラベルに両括弧の中に注書きも追記している。

表3 日本と3カ国（アメリカ、ドイツ、韓国）の質問項目の比較

日本	アメリカ	ドイツ	韓国	質問内容	備考
S1	S1	S1	S1	居住国	
S2	S3	S4	S5	居住地域	【表4】参照
S6	S6	S6	S6	性別	
S7	S7	S7	S7	年齢	
S8	S8	S8	S8	職業	
S9	S9	S9	S9	最終学歴	
Q1	Q1	Q1	Q1	団体加入・加入希望の有無	
Q2	Q2	Q2	Q2	団体の活動参加の有無	
Q3	Q3	Q3	Q3	集団への感情温度	国によって選択肢が異なる（【表5】参照）
Q4	Q4	Q4	Q4	政治への関心度	
Q5	Q5	Q5	Q5	関心のある政策	国によって選択肢に違いあり（【表6】参照）
Q6	Q6	Q6	Q6	政治的行動の経験	
Q7	Q8	Q9	Q10	支持している政党	【表7】参照
Q11	Q11	Q11	Q11	政党支持の程度	
Q12	Q13	Q14	Q15	好ましい政党	【表8】参照
Q16	Q16	Q16	Q16	自分の政治的な立場	
Q17	Q18	Q19	Q20	政党の政治的な立場	【表9】参照
Q21	Q22	Q23	Q24	マスメディアの政治的な立場	【表10】参照
Q25	Q25	Q25	Q25	政治に対する満足度	

表4 居住地域 (S2~S5)

区分	日本 (S2)	アメリカ (S3)	ドイツ (S4)	韓国 (S5)
1	北海道	アラバマ	バーデン=ヴェルテンベルク州	ソウル
2	青森県	アラスカ	バイエルン自由州	仁川
3	岩手県	アリゾナ	ベルリン	大邱
4	宮城県	アーカンソー	ブランデンブルク州	蔚山
5	秋田県	カリフォルニア	自由ハンザ都市ブレーメン	大田
6	山形県	コロラド	自由ハンザ都市ハンブルク	光州
7	福島県	コネチカット	ヘッセン州	釜山
8	茨城県	デラウェア	メクレンブルク=フォアポンメルン州	京畿道
9	栃木県	コロンビア特別区 (DC)	ニーダーザクセン州	江原道
10	群馬県	フロリダ	ノルトライン=ヴェストファーレン州	忠清北道
11	埼玉県	ジョージア	ラインラント=プファルツ州	忠清南道
12	千葉県	ハワイ	ザールラント州	全羅北道
13	東京都	アイダホ	ザクセン自由州	全羅南道
14	神奈川県	イリノイ	ザクセン=アンハルト州	慶尚北道
15	新潟県	インディアナ	シュレーズヴィヒ=ホルシュタイン州	慶尚南道
16	富山県	アイオワ	テューリンゲン自由州	済州特別自治道
17	石川県	カンザス		
18	福井県	ケンタッキー		
19	山梨県	ルイジアナ		
20	長野県	メイン		
21	岐阜県	メリーランド		
22	静岡県	マサチューセッツ		
23	愛知県	ミシガン		
24	三重県	ミネソタ		
25	滋賀県	ミシシッピ		
26	京都府	ミズーリ		
27	大阪府	モンタナ		
28	兵庫県	ネブラスカ		
29	奈良県	ネバダ		
30	和歌山県	ニューハンプシャー		
31	鳥取県	ニュージャージー		
32	島根県	ニューメキシコ		
33	岡山県	ニューヨーク		
34	広島県	ノースカロライナ		
35	山口県	ノースダコタ		
36	徳島県	オハイオ		
37	香川県	オクラホマ		
38	愛媛県	オレゴン		
39	高知県	ペンシルベニア		

区分	日本 (S2)	アメリカ (S3)	ドイツ (S4)	韓国 (S5)
40	福岡県	ロードアイランド		
41	佐賀県	サウスカロライナ		
42	長崎県	サウスダコタ		
43	熊本県	テネシー		
44	大分県	テキサス		
45	宮崎県	ユタ		
46	鹿児島県	バーモント		
47	沖縄県	バージニア		
48		ワシントン		
49		ウェストバージニア		
50		ウィスコンシン		
51		ワイオミング		

表5 集団への感情温度 (Q3)

変数名(Q3)		備考
S1N	地域住民組織 (町内会・自治会・区会など)	
S2N	農林水産業団体	
S3N	経済団体 (商工会議所・経営者協会・業界団体など)	日本・アメリカ・ ドイツ・韓国
S4N	労働団体 (労働組合)	
S5N	福祉団体	
S6N	市民団体	
S7N	大企業	
S8N	自由民主党	
S9N	民主党	
S10N	維新の党	
S11N	Democratic Party	アメリカ
S12N	Republican Party	
S13N	Libertarian Party	
S14N	Christlich Demokratische Union Deutschlands	ドイツ
S15N	Sozialdemokratische Partei Deutschlands	
S16N	Die Linke	
S17N	Bündnis 90/Die Grünen	
S18N	새누리당 (セヌリ党)	韓国
S19N	새정치민주연합 (新政治民主連合)	
S20N	통합진보당 (統合進歩党)	
S21N	정의당 (正義党)	
S22N	国の行政機関	日本・アメリカ・
S23N	マスメディア	ドイツ・韓国

註) ・変数名の末「N」が「r1」である変数名は、感情温度を15区分でレコードした新変数である。

表 6 関心のある政策 (Q5)

変数名 (Q5)	備考
_1 福祉・医療	
_2 景気・雇用	
_3 財政再建	
_4 税金問題	
_5 年金問題	
_6 政権のあり方	
_7 環境・公害問題	日本・アメリカ・ドイツ・韓国
_8 農林漁業対策	
_9 中小企業対策	
_10 政治・行政・地方分権改革	
_11 国際・外交問題	
_12 憲法問題	
_13 防衛問題	
_14 教育問題	
_15 震災からの復興	日本
_16 原発・資源エネルギー	日本・アメリカ・ドイツ・韓国
_17 EPA・FTA への参加-	
_18 その他	ドイツ
_19 政策への関心はない	日本・アメリカ・ドイツ・韓国
_20 わからない	

表7 支持している政党 (Q7~Q10)

区分	変数名 (Q7r1)	備考
11	自由民主党	
12	民主党	
13	公明党	
14	日本共産党	日本 (Q7)
15	社会民主党	
16	みんなの党	
17	維新の党	
21	Democratic Party	
22	Republican Party	アメリカ (Q8)
23	Libertarian Party	
31	Christlich Demokratische Union Deutschlands	
32	Christlich-Soziale Union in Bayern	
33	Sozialdemokratische Partei Deutschlands	
34	Die Linke	ドイツ (Q9)
35	Bündnis/DieGrünen	
36	Freie Demokratische Partei	
37	Alternative für Deutschland	
41	새누리당 (セヌリ党)	
42	새정치민주연합 (新政治民主連合)	
42	통합진보당 (統合進歩党)	韓国 (Q10)
44	정의당 (正義党)	
45	노동당 (労働党)	
51	その他の政党	
52	支持政党なし	日本・アメリカ・ドイツ・韓国
53	わからない	

表 8 支持している政党 (Q12~Q15)

区分	変数名 (Q12r1)	備考
11	自由民主党	
12	民主党	
13	公明党	
14	日本共産党	日本 (Q12)
15	社会民主党	
16	みんなの党	
17	維新の党	
21	Democratic Party	
22	Republican Party	アメリカ (Q13)
23	Libertarian Party	
31	Christlich Demokratische Union Deutschlands	
32	Christlich-Soziale Union in Bayern	
33	Sozialdemokratische Partei Deutschlands	
34	Die Linke	ドイツ (Q14)
35	Bündnis/DieGrünen	
36	Freie Demokratische Partei	
37	Alternative für Deutschland	
41	새누리당 (セヌリ党)	
42	새정치민주연합 (新政治民主連合)	
42	통합진보당 (統合進歩党)	韓国 (Q15)
44	정의당 (正義党)	
45	노동당 (労働党)	
51	その他の政党	
52	支持政党なし	日本・アメリカ・ドイツ・韓国
53	わからない	

表 9 政党の政治的立場 (Q17~Q20)

変数名	日本 (Q17)	アメリカ (Q18)	ドイツ (Q19)	韓国 (Q20)
S1	自民党	Democratic Party	Christlich Demokratische Union Deutschlands	새누리당 (セヌリ党)
S2	民主党	Republican Party	Christlich-Soziale Union in Bayern	새정치민주연합 (新政治民主連合)
S3	公明党	Libertarian Party	Sozialdemokratische Partei Deutschlands	통합진보당 (統合進歩党)
S4	みんなの党		Die Linke	정의당 (正義党)
S5	維新の党		Bündnis 90/Die Grünen	노동당 (労働党)
S6	日本共産党		Freie Demokratische Partei	
S7	次世代の党		Alternative für Deutschland	

表 10 マスメディアの政治的立場 (Q21~Q24)

変数名	日本 (Q21)	アメリカ (Q22)	ドイツ (Q23)	韓国 (Q24)
S1	読売新聞	Wall Street Journal	Frankfurter Allgemeine	朝鮮日報
S2	朝日新聞	USA Today	Süddeutsche Zeitung	中央日報
S3	毎日新聞	New York Times	Die Welt	東亜日報
S4	日本経済新聞	Washington Post	Bild Zeitung	ハンギョレ
S5	産経新聞	ABC	ARD	京郷新聞
S6	日本放送協会 (NHK)	NBC	ZDF	KBS
S7	日本テレビ	CBS	Phoenix	MBC
S8	TBS テレビ	CNN	Arte	SBS
S9	フジテレビ	FOX	ProSieben (系列局である N24 を含む)	EBS
S10	テレビ朝日	MSNBC	RTL (系列局である n-tv を含む)	

II. 度数分布表

S1 あなたのお住まいの国をお選びください。

S1 居住国

		度数	%	有効%	累積%
有効	1 日本	1035	25.0	25.0	25.0
	2 アメリカ	1036	25.0	25.0	50.0
	3 ドイツ	1036	25.0	25.0	75.0
	4 韓国	1036	25.0	25.0	100.0
	合計	4143	100.0	100.0	

S2 あなたの居住地をお答えください。（日本）

S2 居住地域（日本）

		度数	%	有効%	累積%
有効	1 北海道	76	7.3	7.3	7.3
	2 青森県	8	0.8	0.8	8.1
	3 岩手県	11	1.1	1.1	9.2
	4 宮城県	26	2.5	2.5	11.7
	5 秋田県	9	0.9	0.9	12.6
	6 山形県	7	0.7	0.7	13.2
	7 福島県	9	0.9	0.9	14.1
	8 茨城県	14	1.4	1.4	15.5
	9 栃木県	16	1.5	1.5	17.0
	10 群馬県	10	1.0	1.0	18.0
	11 埼玉県	59	5.7	5.7	23.7
	12 千葉県	38	3.7	3.7	27.3
	13 東京都	145	14.0	14.0	41.4
	14 神奈川県	93	9.0	9.0	50.3
	15 新潟県	14	1.4	1.4	51.7
	16 富山県	7	0.7	0.7	52.4
	17 石川県	15	1.4	1.4	53.8
	19 山梨県	2	0.2	0.2	54.0
	20 長野県	10	1.0	1.0	55.0
	21 岐阜県	14	1.4	1.4	56.3
	22 静岡県	28	2.7	2.7	59.0
	23 愛知県	53	5.1	5.1	64.2
	24 三重県	12	1.2	1.2	65.3
	25 滋賀県	9	0.9	0.9	66.2
	26 京都府	26	2.5	2.5	68.7
	27 大阪府	90	8.7	8.7	77.4

	度数	%	有効%	累積%
28 兵庫県	49	4.7	4.7	82.1
29 奈良県	16	1.5	1.5	83.7
30 和歌山県	7	0.7	0.7	84.3
30 和歌山県	7	0.7	0.7	84.3
31 鳥取県	2	0.2	0.2	84.5
33 岡山県	15	1.4	1.4	86.0
34 広島県	20	1.9	1.9	87.9
35 山口県	11	1.1	1.1	89.0
36 徳島県	11	1.1	1.1	90.0
37 香川県	6	0.6	0.6	90.6
38 愛媛県	12	1.2	1.2	91.8
39 高知県	8	0.8	0.8	92.6
40 福岡県	38	3.7	3.7	96.2
41 佐賀県	4	0.4	0.4	96.6
42 長崎県	14	1.4	1.4	98.0
43 熊本県	7	0.7	0.7	98.6
44 大分県	2	0.2	0.2	98.8
45 宮崎県	2	0.2	0.2	99.0
46 鹿児島県	6	0.6	0.6	99.6
47 沖縄県	4	0.4	0.4	100.0
合計	1035	100.0	100.0	

S3 あなたの居住地をお答えください。(アメリカ)

S3 居住地域 (アメリカ)

	度数	%	有効%	累積%
有効				
1 アラバマ	20	1.9	1.9	1.9
2 アラスカ	4	0.4	0.4	2.3
3 アリゾナ	23	2.2	2.2	4.5
4 アーカンソー	12	1.2	1.2	5.7
5 カリフォルニア	102	9.8	9.8	15.5
6 コロラド	16	1.5	1.5	17.1
7 コネチカット	12	1.2	1.2	18.2
8 デラウェア	7	0.7	0.7	18.9
9 コロンビア特別区 (ワシントンDC)	3	0.3	0.3	19.2
10 フロリダ	82	7.9	7.9	27.1
11 ジョージア	33	3.2	3.2	30.3
12 ハワイ	4	0.4	0.4	30.7

	度数	%	有効%	累積%
13 アイダホ	2	0.2	0.2	30.9
14 イリノイ	48	4.6	4.6	35.5
15 インディアナ	20	1.9	1.9	37.5
16 アイオワ	10	1.0	1.0	38.4
17 カンザス	8	0.8	0.8	39.2
18 ケンタッキー	15	1.4	1.4	40.6
19 ルイジアナ	8	0.8	0.8	41.4
20 メイン	8	0.8	0.8	42.2
21 メリーランド	18	1.7	1.7	43.9
22 マサチューセッツ	23	2.2	2.2	46.1
23 ミシガン	45	4.3	4.3	50.5
24 ミネソタ	16	1.5	1.5	52.0
25 ミシシッピ	6	0.6	0.6	52.6
26 ミズーリ	27	2.6	2.6	55.2
27 モンタナ	5	0.5	0.5	55.7
28 ネブラスカ	3	0.3	0.3	56.0
29 ネバダ	8	0.8	0.8	56.8
30 ニューハンプシャー	6	0.6	0.6	57.3
31 ニュージャージー	32	3.1	3.1	60.4
32 ニューメキシコ	4	0.4	0.4	60.8
33 ニューヨーク	88	8.5	8.5	69.3
34 ノースカロライナ	24	2.3	2.3	71.6
36 オハイオ	50	4.8	4.8	76.4
37 オクラホマ	7	0.7	0.7	77.1
38 オレゴン	15	1.4	1.4	78.6
39 ペンシルベニア	51	4.9	4.9	83.5
40 ロードアイランド	5	0.5	0.5	84.0
41 サウスカロライナ	13	1.3	1.3	85.2
42 サウスダコタ	8	0.8	0.8	86.0
43 テネシー	20	1.9	1.9	87.9
44 テキサス	49	4.7	4.7	92.7
45 ユタ	5	0.5	0.5	93.1
46 バーモント	1	0.1	0.1	93.2
47 バージニア	29	2.8	2.8	96.0
48 ワシントン	14	1.4	1.4	97.4
49 ウェストバージニア	4	0.4	0.4	97.8
50 ウィスコンシン	20	1.9	1.9	99.7
51 ワイオミング	3	0.3	0.3	100.0
合計	1036	100.0	100.0	

S4 あなたの居住地をお答えください。(ドイツ)

S4 居住地域 (ドイツ)

		度数	%	有効%	累積%
有効	1 バーデン=ヴュルテンベルク州	98	9.5	9.5	9.5
	2 バイエルン自由州	168	16.2	16.2	25.7
	3 ベルリン	62	6.0	6.0	31.7
	4 ブランデンブルク州	34	3.3	3.3	34.9
	5 自由ハンザ都市ブレーメン	5	0.5	0.5	35.4
	6 自由ハンザ都市ハンブルク	33	3.2	3.2	38.6
	7 ヘッセン州	62	6.0	6.0	44.6
	8 メクレンブルク=フォアポンメルン州	19	1.8	1.8	46.4
	9 ニーダーザクセン州	83	8.0	8.0	54.4
	10 ノルトライン=ヴェストファーレン	240	23.2	23.2	77.6
	11 ラインラント=プファルツ州	43	4.2	4.2	81.8
	12 ザールラント州	12	1.2	1.2	82.9
	13 ザクセン自由州	78	7.5	7.5	90.4
	14 ザクセン=アンハルト州	25	2.4	2.4	92.9
	15 シュレースヴィヒ=ホルシュタイン	33	3.2	3.2	96.0
	16 テューリンゲン自由州	41	4.0	4.0	100.0
	合計	1036	100.0	100.0	

S5 あなたの居住地をお答えください。(韓国)

S5 居住地域 (韓国)

		度数	%	有効%	累積%
有効	1 ソウル	390	37.6	37.6	37.6
	2 仁川	61	5.9	5.9	43.5
	3 大邱	48	4.6	4.6	48.2
	4 蔚山	20	1.9	1.9	50.1
	5 大田	30	2.9	2.9	53.0
	6 光州	29	2.8	2.8	55.8
	7 釜山	91	8.8	8.8	64.6
	8 京畿道	210	20.3	20.3	84.8
	9 江原道	17	1.6	1.6	86.5
	10 忠清北道	17	1.6	1.6	88.1
	11 忠清南道	18	1.7	1.7	89.9
	12 全羅北道	16	1.5	1.5	91.4
	13 全羅南道	11	1.1	1.1	92.5
	14 慶尚北道	37	3.6	3.6	96.0
	15 慶尚南道	37	3.6	3.6	99.6
	16 済州特別自治道	4	0.4	0.4	100.0
	合計	1036	100.0	100.0	

S6 あなたの性別をお選びください。

S6 性別

		S1							
		1 日本		2 アメリカ		3 ドイツ		4 韓国	
		度数	%	度数	%	度数	%	度数	%
S6	1 男性	518	50.0	515	49.7	521	50.3	526	50.8
	2 女性	517	50.0	521	50.3	515	49.7	510	49.2
	計	1035	100.0	1036	100.0	1036	100.0	1036	100.0

S7 あなたの年齢を選択してください。

S7S1N 年齢

		S1							
		1 日本		2 アメリカ		3 ドイツ		4 韓国	
		度数	%	度数	%	度数	%	度数	%
S7S1N	18			24	2.3	23	2.2		
	19			19	1.8	9	0.9	21	2.0
	20	11	1.1	11	1.1	6	0.6	12	1.2
	21	17	1.6	13	1.3	10	1.0	16	1.5
	22	14	1.4	14	1.4	17	1.6	13	1.3
	23	12	1.2	20	1.9	12	1.2	18	1.7
	24	18	1.7	24	2.3	35	3.4	17	1.6
	25	12	1.2	23	2.2	15	1.4	22	2.1
	26	18	1.7	24	2.3	23	2.2	17	1.6
	27	17	1.6	31	3.0	22	2.1	22	2.1
	28	18	1.7	27	2.6	20	1.9	28	2.7
	29	31	3.0	30	2.9	19	1.8	24	2.3
	30	10	1.0	18	1.7	15	1.4	23	2.2
	31	17	1.6	23	2.2	18	1.7	25	2.4
	32	31	3.0	25	2.4	21	2.0	17	1.6
	33	19	1.8	21	2.0	20	1.9	24	2.3
	34	19	1.8	25	2.4	24	2.3	34	3.3
	35	21	2.0	20	1.9	18	1.7	23	2.2
	36	21	2.0	26	2.5	19	1.8	23	2.2
	37	24	2.3	16	1.5	22	2.1	22	2.1
	38	33	3.2	15	1.4	13	1.3	20	1.9
	39	30	2.9	10	1.0	10	1.0	14	1.4
	40	30	2.9	21	2.0	22	2.1	17	1.6

	1 日本		2 アメリカ		3 ドイツ		4 韓国	
	度数	%	度数	%	度数	%	度数	%
41	24	2.3	17	1.6	19	1.8	28	2.7
42	24	2.3	16	1.5	29	2.8	29	2.8
43	15	1.4	22	2.1	26	2.5	40	3.9
44	20	1.9	16	1.5	22	2.1	27	2.6
45	24	2.3	23	2.2	19	1.8	24	2.3
46	20	1.9	24	2.3	27	2.6	18	1.7
47	19	1.8	21	2.0	19	1.8	24	2.3
48	14	1.4	17	1.6	20	1.9	22	2.1
49	19	1.8	22	2.1	29	2.8	12	1.2
50	32	3.1	22	2.1	30	2.9	29	2.8
51	23	2.2	12	1.2	39	3.8	23	2.2
52	27	2.6	19	1.8	16	1.5	36	3.5
53	22	2.1	19	1.8	22	2.1	28	2.7
54	20	1.9	18	1.7	25	2.4	29	2.8
55	20	1.9	21	2.0	22	2.1	22	2.1
56	16	1.5	33	3.2	23	2.2	23	2.2
57	16	1.5	24	2.3	24	2.3	18	1.7
58	15	1.4	25	2.4	22	2.1	16	1.5
59	12	1.2	21	2.0	16	1.5	6	0.6
60	23	2.2	9	0.9	27	2.6	18	1.7
61	14	1.4	12	1.2	19	1.8	13	1.3
62	28	2.7	14	1.4	20	1.9	16	1.5
63	35	3.4	17	1.6	15	1.4	13	1.3
64	24	2.3	9	0.9	12	1.2	10	1.0
65	19	1.8	6	0.6	21	2.0	11	1.1
66	25	2.4	5	0.5	13	1.3	10	1.0
67	23	2.2	17	1.6	9	0.9	11	1.1
68	15	1.4	17	1.6	8	0.8	2	0.2
69	11	1.1	5	0.5	5	0.5	6	0.6
70	4	0.4	9	0.9	4	0.4	3	0.3
71	1	0.1	5	0.5	6	0.6	3	0.3
72	3	0.3	8	0.8	9	0.9	5	0.5
73	2	0.2	7	0.7	1	0.1	1	0.1
74			2	0.2	2	0.2	1	0.1
75			5	0.5	1	0.1	2	0.2
76	1	0.1	7	0.7	1	0.1	2	0.2

	1 日本		2 アメリカ		3 ドイツ		4 韓国	
	度数	%	度数	%	度数	%	度数	%
77	1	0.1	2	0.2				
78	1	0.1	1	0.1			2	0.2
79			2	0.2			1	0.1
80			3	0.3				
81			1	0.1	1	0.1		
87			1	0.1				
計	1035	100.0	1036	100.0	1036	100.0	1036	100.0

S7r1 年代

		S1							
		1 日本		2 アメリカ		3 ドイツ		4 韓国	
		度数	%	度数	%	度数	%	度数	%
S7r1	1 10代(18才以上)			43	4.2	32	3.1	21	2.0
	2 20代	168	16.2	217	20.9	179	17.3	189	18.2
	3 30代	225	21.7	199	19.2	180	17.4	225	21.7
	4 40代	209	20.2	199	19.2	232	22.4	241	23.3
	5 50代	203	19.6	214	20.7	239	23.1	230	22.2
	6 60代	217	21.0	111	10.7	149	14.4	110	10.6
	7 70代	13	1.3	48	4.6	24	2.3	20	1.9
	8 80代			5	0.5	1	0.1		
	計	1035	100.0	1036	100.0	1036	100.0	1036	100.0

S8 あなたの職業をお聞かせください。

S8 職業

		S1							
		1 日本		2 アメリカ		3 ドイツ		4 韓国	
		度数	%	度数	%	度数	%	度数	%
S8	1 農林漁業（家族従業を含	9	0.9	8	0.8	2	0.2	4	0.4
	2 商工・サービス業（家族	119	11.5	48	4.6	153	14.8	63	6.1
	3 事務職	253	24.4	69	6.7	286	27.6	444	42.9
	4 労務職	119	11.5	73	7.0	125	12.1	30	2.9
	5 自由業/管理職	81	7.8	252	24.3	73	7.0	151	14.6
	6 無職の主婦	183	17.7	124	12.0	111	10.7	146	14.1
	7 学生	47	4.5	92	8.9	84	8.1	105	10.1
	8 その他/無職	224	21.6	370	35.7	202	19.5	93	9.0
	計	1035	100.0	1036	100.0	1036	100.0	1036	100.0

S9 学校はどこまで行きましたか。

S9 最終学歴

		S1							
		1 日本		2 アメリカ		3 ドイツ		4 韓国	
		度数	%	度数	%	度数	%	度数	%
S9	1 (新) 中学／	23	2.2	9	0.9	153	14.8	13	1.3
	2 (新) 高校／(旧) 中	329	31.8	318	30.7	389	37.5	241	23.3
	3 (新) 短大・大学／	683	66.0	709	68.4	226	21.8	782	75.5
	4 ドイツ：短大・大学					268	25.9		
	計	1035	100.0	1036	100.0	1036	100.0	1036	100.0

Q1 あなたは、以下のような団体にメンバーとして加入していますか。また、加入してみたいと思いますか。それぞれについて、1つだけお選びください。

Q1S1 加入経験・意欲：地域住民組織（町内会・自治会・区会など）

		S1							
		1 日本		2 アメリカ		3 ドイツ		4 韓国	
		度数	%	度数	%	度数	%	度数	%
Q1S1	1 加入経験なし・意欲なし	364	35.2	510	49.2	675	65.2	391	37.7
	2 加入経験なし・意欲あり	83	8.0	204	19.7	188	18.1	242	23.4
	3 加入経験あり	100	9.7	134	12.9	67	6.5	163	15.7
	4 現在加入	430	41.5	149	14.4	71	6.9	192	18.5
	5 わからない	58	5.6	39	3.8	35	3.4	48	4.6
	計	1035	100.0	1036	100.0	1036	100.0	1036	100.0

Q1S2 加入経験・意欲：地域住民組織婦人会・青年会・消防団・老人クラブ（会）

		S1							
		1 日本		2 アメリカ		3 ドイツ		4 韓国	
		度数	%	度数	%	度数	%	度数	%
Q1S2	1 加入経験なし・意欲なし	715	69.1	578	55.8	688	66.4	513	49.5
	2 加入経験なし・意欲あり	151	14.6	195	18.8	166	16.0	293	28.3
	3 加入経験あり	50	4.8	147	14.2	92	8.9	114	11.0
	4 現在加入	40	3.9	77	7.4	71	6.9	66	6.4
	5 わからない	79	7.6	39	3.8	19	1.8	50	4.8
	計	1035	100.0	1036	100.0	1036	100.0	1036	100.0

Q1S3 加入経験・意欲：PTA

		S1							
		1 日本		2 アメリカ		3 ドイツ		4 韓国	
		度数	%	度数	%	度数	%	度数	%
Q1S3	1 加入経験なし・意欲なし	538	52.0	520	50.2	619	59.7	452	43.6
	2 加入経験なし・意欲あり	88	8.5	156	15.1	166	16.0	238	23.0
	3 加入経験あり	249	24.1	221	21.3	184	17.8	217	20.9
	4 現在加入	100	9.7	93	9.0	44	4.2	80	7.7
	5 わからない	60	5.8	46	4.4	23	2.2	49	4.7
	計	1035	100.0	1036	100.0	1036	100.0	1036	100.0

Q1S4 加入経験・意欲：同窓会

		S1							
		1 日本		2 アメリカ		3 ドイツ		4 韓国	
		度数	%	度数	%	度数	%	度数	%
Q1S4	1 加入経験なし・意欲なし	368	35.6	561	54.2	842	81.3	164	15.8
	2 加入経験なし・意欲あり	117	11.3	141	13.6	68	6.6	184	17.8
	3 加入経験あり	180	17.4	133	12.8	23	2.2	205	19.8
	4 現在加入	286	27.6	156	15.1	40	3.9	456	44.0
	5 わからない	84	8.1	45	4.3	63	6.1	27	2.6
	計	1035	100.0	1036	100.0	1036	100.0	1036	100.0

Q1S5 加入経験・意欲：農林水産業団体

		S1							
		1 日本		2 アメリカ		3 ドイツ		4 韓国	
		度数	%	度数	%	度数	%	度数	%
Q1S5	1 加入経験なし・意欲なし	905	87.4	694	67.0	873	84.3	658	63.5
	2 加入経験なし・意欲あり	26	2.5	165	15.9	71	6.9	194	18.7
	3 加入経験あり	13	1.3	78	7.5	34	3.3	73	7.0
	4 現在加入	14	1.4	47	4.5	30	2.9	37	3.6
	5 わからない	77	7.4	52	5.0	28	2.7	74	7.1
	計	1035	100.0	1036	100.0	1036	100.0	1036	100.0

Q1S6 加入経験・意欲：経済団体（商工会議所・経営者協会・業界団体など）

S1

		1 日本		2 アメリカ		3 ドイツ		4 韓国	
		度数	%	度数	%	度数	%	度数	%
Q1S6	1 加入経験なし・意欲なし	858	82.9	677	65.3	812	78.4	576	55.6
	2 加入経験なし・意欲あり	48	4.6	170	16.4	114	11.0	250	24.1
	3 加入経験あり	31	3.0	83	8.0	34	3.3	82	7.9
	4 現在加入	23	2.2	60	5.8	47	4.5	58	5.6
	5 わからない	75	7.2	46	4.4	29	2.8	70	6.8
	計	1035	100.0	1036	100.0	1036	100.0	1036	100.0

Q1S7 加入経験・意欲：労働団体（労働組合）

S1

		1 日本		2 アメリカ		3 ドイツ		4 韓国	
		度数	%	度数	%	度数	%	度数	%
Q1S7	1 加入経験なし・意欲なし	719	69.5	638	61.6	568	54.8	566	54.6
	2 加入経験なし・意欲あり	54	5.2	115	11.1	157	15.2	211	20.4
	3 加入経験あり	124	12.0	154	14.9	161	15.5	104	10.0
	4 現在加入	69	6.7	83	8.0	124	12.0	90	8.7
	5 わからない	69	6.7	46	4.4	26	2.5	65	6.3
	計	1035	100.0	1036	100.0	1036	100.0	1036	100.0

Q1S8 加入経験・意欲：教育団体

S1

		1 日本		2 アメリカ		3 ドイツ		4 韓国	
		度数	%	度数	%	度数	%	度数	%
Q1S8	1 加入経験なし・意欲なし	893	86.3	577	55.7	747	72.1	530	51.2
	2 加入経験なし・意欲あり	40	3.9	185	17.9	185	17.9	298	28.8
	3 加入経験あり	16	1.5	129	12.5	39	3.8	89	8.6
	4 現在加入	9	0.9	102	9.8	35	3.4	58	5.6
	5 わからない	77	7.4	43	4.2	30	2.9	61	5.9
	計	1035	100.0	1036	100.0	1036	100.0	1036	100.0

Q1S9 加入経験・意欲：福祉団体

		S1							
		1 日本		2 アメリカ		3 ドイツ		4 韓国	
		度数	%	度数	%	度数	%	度数	%
Q1S9	1 加入経験なし・意欲なし	844	81.5	700	67.6	747	72.1	417	40.3
	2 加入経験なし・意欲あり	76	7.3	160	15.4	168	16.2	392	37.8
	3 加入経験あり	15	1.4	73	7.0	39	3.8	103	9.9
	4 現在加入	19	1.8	55	5.3	51	4.9	76	7.3
	5 わからない	81	7.8	48	4.6	31	3.0	48	4.6
	計	1035	100.0	1036	100.0	1036	100.0	1036	100.0

Q1S10 加入経験・意欲：専門家団体

		S1							
		1 日本		2 アメリカ		3 ドイツ		4 韓国	
		度数	%	度数	%	度数	%	度数	%
Q1S10	1 加入経験なし・意欲なし	849	82.0	529	51.1	735	70.9	521	50.3
	2 加入経験なし・意欲あり	60	5.8	164	15.8	165	15.9	275	26.5
	3 加入経験あり	22	2.1	156	15.1	48	4.6	91	8.8
	4 現在加入	27	2.6	141	13.6	48	4.6	86	8.3
	5 わからない	77	7.4	46	4.4	40	3.9	63	6.1
	計	1035	100.0	1036	100.0	1036	100.0	1036	100.0

Q1S11 加入経験・意欲：政治家の後援会

		S1							
		1 日本		2 アメリカ		3 ドイツ		4 韓国	
		度数	%	度数	%	度数	%	度数	%
Q1S11	1 加入経験なし・意欲なし	882	85.2	693	66.9	906	87.5	694	67.0
	2 加入経験なし・意欲あり	30	2.9	121	11.7	65	6.3	153	14.8
	3 加入経験あり	35	3.4	107	10.3	17	1.6	85	8.2
	4 現在加入	17	1.6	67	6.5	17	1.6	45	4.3
	5 わからない	71	6.9	48	4.6	31	3.0	59	5.7
	計	1035	100.0	1036	100.0	1036	100.0	1036	100.0

Q1S12 加入経験・意欲：その他の政治団体

		S1							
		1 日本		2 アメリカ		3 ドイツ		4 韓国	
		度数	%	度数	%	度数	%	度数	%
Q1S12	1 加入経験なし・意欲なし	927	89.6	711	68.6	808	78.0	711	68.6
	2 加入経験なし・意欲あり	21	2.0	119	11.5	106	10.2	156	15.1
	3 加入経験あり	12	1.2	95	9.2	41	4.0	71	6.9
	4 現在加入	4	0.4	63	6.1	47	4.5	31	3.0
	5 わからない	71	6.9	48	4.6	34	3.3	67	6.5
	計	1035	100.0	1036	100.0	1036	100.0	1036	100.0

Q1S13 加入経験・意欲：市民団体

		S1							
		1 日本		2 アメリカ		3 ドイツ		4 韓国	
		度数	%	度数	%	度数	%	度数	%
Q1S13	1 加入経験なし・意欲なし	859	83.0	655	63.2	652	62.9	499	48.2
	2 加入経験なし・意欲あり	72	7.0	173	16.7	246	23.7	327	31.6
	3 加入経験あり	13	1.3	83	8.0	62	6.0	95	9.2
	4 現在加入	8	0.8	73	7.0	43	4.2	55	5.3
	5 わからない	83	8.0	52	5.0	33	3.2	60	5.8
	計	1035	100.0	1036	100.0	1036	100.0	1036	100.0

Q1S14 加入経験・意欲：学術・文化団体

		S1							
		1 日本		2 アメリカ		3 ドイツ		4 韓国	
		度数	%	度数	%	度数	%	度数	%
Q1S14	1 加入経験なし・意欲なし	811	78.4	595	57.4	736	71.0	447	43.1
	2 加入経験なし・意欲あり	106	10.2	187	18.1	166	16.0	351	33.9
	3 加入経験あり	17	1.6	130	12.5	42	4.1	114	11.0
	4 現在加入	26	2.5	78	7.5	59	5.7	76	7.3
	5 わからない	75	7.2	46	4.4	33	3.2	48	4.6
	計	1035	100.0	1036	100.0	1036	100.0	1036	100.0

Q1S15 加入経験・意欲：趣味・スポーツ団体

		S1							
		1 日本		2 アメリカ		3 ドイツ		4 韓国	
		度数	%	度数	%	度数	%	度数	%
Q1S15	1 加入経験なし・意欲なし	596	57.6	381	36.8	272	26.3	229	22.1
	2 加入経験なし・意欲あり	174	16.8	197	19.0	145	14.0	354	34.2
	3 加入経験あり	84	8.1	240	23.2	264	25.5	167	16.1
	4 現在加入	111	10.7	170	16.4	343	33.1	252	24.3
	5 わからない	70	6.8	48	4.6	12	1.2	34	3.3
	計	1035	100.0	1036	100.0	1036	100.0	1036	100.0

Q1S16 加入経験・意欲：宗教団体

		S1							
		1 日本		2 アメリカ		3 ドイツ		4 韓国	
		度数	%	度数	%	度数	%	度数	%
Q1S16	1 加入経験なし・意欲なし	914	88.3	442	42.7	807	77.9	466	45.0
	2 加入経験なし・意欲あり	5	0.5	115	11.1	63	6.1	140	13.5
	3 加入経験あり	22	2.1	189	18.2	55	5.3	140	13.5
	4 現在加入	36	3.5	245	23.6	75	7.2	246	23.7
	5 わからない	58	5.6	45	4.3	36	3.5	44	4.2
	計	1035	100.0	1036	100.0	1036	100.0	1036	100.0

Q2 それでは、加入しているかどうかは別として、あなたはこのような団体の活動に参加したことがありますか。それぞれについて、1つだけお選びください。

Q2S1 参加経験：地域住民組織（町内会・自治会・区会など）

		S1							
		1 日本		2 アメリカ		3 ドイツ		4 韓国	
		度数	%	度数	%	度数	%	度数	%
Q2S1	1 参加経験なし	442	42.7	626	60.4	687	66.3	507	48.9
	2 参加経験あり	291	28.1	207	20.0	223	21.5	258	24.9
	3 現在参加(消極的)	194	18.7	73	7.0	46	4.4	169	16.3
	4 現在参加(積極的)	81	7.8	100	9.7	64	6.2	81	7.8
	5 わからない	27	2.6	30	2.9	16	1.5	21	2.0
	計	1035	100.0	1036	100.0	1036	100.0	1036	100.0

Q2S2 参加経験：婦人会・青年会・消防団・老人クラブ（会）

		S1							
		1 日本		2 アメリカ		3 ドイツ		4 韓国	
		度数	%	度数	%	度数	%	度数	%
Q2S2	1 参加経験なし	889	85.9	705	68.1	733	70.8	742	71.6
	2 参加経験あり	68	6.6	168	16.2	163	15.7	135	13.0
	3 現在参加(消極的)	27	2.6	66	6.4	55	5.3	84	8.1
	4 現在参加(積極的)	15	1.4	73	7.0	68	6.6	50	4.8
	5 わからない	36	3.5	24	2.3	17	1.6	25	2.4
	計	1035	100.0	1036	100.0	1036	100.0	1036	100.0

Q2S3 参加経験：PTA

		S1							
		1 日本		2 アメリカ		3 ドイツ		4 韓国	
		度数	%	度数	%	度数	%	度数	%
Q2S3	1 参加経験なし	637	61.5	635	61.3	689	66.5	639	61.7
	2 参加経験あり	292	28.2	226	21.8	225	21.7	215	20.8
	3 現在参加(消極的)	54	5.2	69	6.7	51	4.9	106	10.2
	4 現在参加(積極的)	22	2.1	73	7.0	57	5.5	53	5.1
	5 わからない	30	2.9	33	3.2	14	1.4	23	2.2
	計	1035	100.0	1036	100.0	1036	100.0	1036	100.0

Q2S4 参加経験：同窓会

		S1							
		1 日本		2 アメリカ		3 ドイツ		4 韓国	
		度数	%	度数	%	度数	%	度数	%
Q2S4	1 参加経験なし	466	45.0	696	67.2	915	88.3	302	29.2
	2 参加経験あり	388	37.5	128	12.4	25	2.4	241	23.3
	3 現在参加(消極的)	93	9.0	101	9.7	38	3.7	263	25.4
	4 現在参加(積極的)	55	5.3	79	7.6	19	1.8	208	20.1
	5 わからない	33	3.2	32	3.1	39	3.8	22	2.1
	計	1035	100.0	1036	100.0	1036	100.0	1036	100.0

Q2S5 参加経験：農林水産業団体

		S1							
		1 日本		2 アメリカ		3 ドイツ		4 韓国	
		度数	%	度数	%	度数	%	度数	%
Q2S5	1 参加経験なし	979	94.6	826	79.7	920	88.8	857	82.7
	2 参加経験あり	14	1.4	74	7.1	45	4.3	68	6.6
	3 現在参加(消極的)	4	0.4	54	5.2	36	3.5	51	4.9
	4 現在参加(積極的)	5	0.5	46	4.4	16	1.5	20	1.9
	5 わからない	33	3.2	36	3.5	19	1.8	40	3.9
	計	1035	100.0	1036	100.0	1036	100.0	1036	100.0

Q2S6 参加経験：経済団体（商工会議所・経営者協会・業界団体など）

		S1							
		1 日本		2 アメリカ		3 ドイツ		4 韓国	
		度数	%	度数	%	度数	%	度数	%
Q2S6	1 参加経験なし	946	91.4	798	77.0	898	86.7	811	78.3
	2 参加経験あり	37	3.6	86	8.3	50	4.8	100	9.7
	3 現在参加(消極的)	12	1.2	62	6.0	35	3.4	59	5.7
	4 現在参加(積極的)	6	0.6	55	5.3	34	3.3	34	3.3
	5 わからない	34	3.3	35	3.4	19	1.8	32	3.1
	計	1035	100.0	1036	100.0	1036	100.0	1036	100.0

Q2S7 参加経験：労働団体（労働組合）

		S1							
		1 日本		2 アメリカ		3 ドイツ		4 韓国	
		度数	%	度数	%	度数	%	度数	%
Q2S7	1 参加経験なし	835	80.7	758	73.2	730	70.5	774	74.7
	2 参加経験あり	113	10.9	124	12.0	149	14.4	104	10.0
	3 現在参加(消極的)	33	3.2	54	5.2	94	9.1	82	7.9
	4 現在参加(積極的)	18	1.7	67	6.5	48	4.6	47	4.5
	5 わからない	36	3.5	33	3.2	15	1.4	29	2.8
	計	1035	100.0	1036	100.0	1036	100.0	1036	100.0

Q2S8 参加経験：教育団体

		S1							
		1 日本		2 アメリカ		3 ドイツ		4 韓国	
		度数	%	度数	%	度数	%	度数	%
Q2S8	1 参加経験なし	970	93.7	727	70.2	880	84.9	761	73.5
	2 参加経験あり	22	2.1	137	13.2	71	6.9	117	11.3
	3 現在参加(消極的)	7	0.7	70	6.8	37	3.6	82	7.9
	4 現在参加(積極的)	4	0.4	75	7.2	24	2.3	41	4.0
	5 わからない	32	3.1	27	2.6	24	2.3	35	3.4
	計	1035	100.0	1036	100.0	1036	100.0	1036	100.0

Q2S9 参加経験：福祉団体

		S1							
		1 日本		2 アメリカ		3 ドイツ		4 韓国	
		度数	%	度数	%	度数	%	度数	%
Q2S9	1 参加経験なし	954	92.2	811	78.3	845	81.6	719	69.4
	2 参加経験あり	29	2.8	84	8.1	92	8.9	151	14.6
	3 現在参加(消極的)	9	0.9	54	5.2	49	4.7	93	9.0
	4 現在参加(積極的)	10	1.0	53	5.1	33	3.2	44	4.2
	5 わからない	33	3.2	34	3.3	17	1.6	29	2.8
	計	1035	100.0	1036	100.0	1036	100.0	1036	100.0

Q2S10 参加経験：専門家団体

		S1							
		1 日本		2 アメリカ		3 ドイツ		4 韓国	
		度数	%	度数	%	度数	%	度数	%
Q2S10	1 参加経験なし	955	92.3	683	65.9	876	84.6	774	74.7
	2 参加経験あり	23	2.2	141	13.6	63	6.1	105	10.1
	3 現在参加(消極的)	17	1.6	87	8.4	30	2.9	80	7.7
	4 現在参加(積極的)	8	0.8	91	8.8	45	4.3	50	4.8
	5 わからない	32	3.1	34	3.3	22	2.1	27	2.6
	計	1035	100.0	1036	100.0	1036	100.0	1036	100.0

Q2S11 参加経験：政治家の後援会

		S1							
		1 日本		2 アメリカ		3 ドイツ		4 韓国	
		度数	%	度数	%	度数	%	度数	%
Q2S11	1 参加経験なし	948	91.6	777	75.0	950	91.7	823	79.4
	2 参加経験あり	38	3.7	102	9.8	32	3.1	94	9.1
	3 現在参加(消極的)	9	0.9	64	6.2	19	1.8	65	6.3
	4 現在参加(積極的)	7	0.7	64	6.2	15	1.4	25	2.4
	5 わからない	33	3.2	29	2.8	20	1.9	29	2.8
	計	1035	100.0	1036	100.0	1036	100.0	1036	100.0

Q2S12 参加経験：その他の政治団体

		S1							
		1 日本		2 アメリカ		3 ドイツ		4 韓国	
		度数	%	度数	%	度数	%	度数	%
Q2S12	1 参加経験なし	988	95.5	795	76.7	895	86.4	850	82.0
	2 参加経験あり	10	1.0	89	8.6	57	5.5	84	8.1
	3 現在参加(消極的)	2	0.2	62	6.0	33	3.2	42	4.1
	4 現在参加(積極的)	4	0.4	57	5.5	32	3.1	32	3.1
	5 わからない	31	3.0	33	3.2	19	1.8	28	2.7
	計	1035	100.0	1036	100.0	1036	100.0	1036	100.0

Q2S13 参加経験：市民団体

		S1							
		1 日本		2 アメリカ		3 ドイツ		4 韓国	
		度数	%	度数	%	度数	%	度数	%
Q2S13	1 参加経験なし	974	94.1	781	75.4	804	77.6	779	75.2
	2 参加経験あり	22	2.1	87	8.4	114	11.0	101	9.7
	3 現在参加(消極的)			69	6.7	49	4.7	79	7.6
	4 現在参加(積極的)	7	0.7	65	6.3	48	4.6	43	4.2
	5 わからない	32	3.1	34	3.3	21	2.0	34	3.3
	計	1035	100.0	1036	100.0	1036	100.0	1036	100.0

Q2S14 参加経験：学術・文化団体

		S1							
		1 日本		2 アメリカ		3 ドイツ		4 韓国	
		度数	%	度数	%	度数	%	度数	%
Q2S14	1 参加経験なし	956	92.4	719	69.4	884	85.3	716	69.1
	2 参加経験あり	27	2.6	141	13.6	58	5.6	142	13.7
	3 現在参加(消極的)	11	1.1	74	7.1	38	3.7	105	10.1
	4 現在参加(積極的)	10	1.0	69	6.7	35	3.4	47	4.5
	5 わからない	31	3.0	33	3.2	21	2.0	26	2.5
	計	1035	100.0	1036	100.0	1036	100.0	1036	100.0

Q2S15 参加経験：趣味・スポーツ団体

		S1							
		1 日本		2 アメリカ		3 ドイツ		4 韓国	
		度数	%	度数	%	度数	%	度数	%
Q2S15	1 参加経験なし	753	72.8	487	47.0	355	34.3	464	44.8
	2 参加経験あり	137	13.2	274	26.4	282	27.2	214	20.7
	3 現在参加(消極的)	31	3.0	79	7.6	82	7.9	148	14.3
	4 現在参加(積極的)	87	8.4	160	15.4	301	29.1	191	18.4
	5 わからない	27	2.6	36	3.5	16	1.5	19	1.8
	計	1035	100.0	1036	100.0	1036	100.0	1036	100.0

Q2S16 参加経験：宗教団体

		S1							
		1 日本		2 アメリカ		3 ドイツ		4 韓国	
		度数	%	度数	%	度数	%	度数	%
Q2S16	1 参加経験なし	937	90.5	479	46.2	835	80.6	512	49.4
	2 参加経験あり	38	3.7	246	23.7	88	8.5	171	16.5
	3 現在参加(消極的)	17	1.6	93	9.0	39	3.8	168	16.2
	4 現在参加(積極的)	13	1.3	182	17.6	50	4.8	153	14.8
	5 わからない	30	2.9	36	3.5	24	2.3	32	3.1
	計	1035	100.0	1036	100.0	1036	100.0	1036	100.0

Q3 社会にある様々な集団に対して、人々はいろいろな感情をもっています。そこで次にそのような感情を測定してみようという温度計をつくってみました。次にあげる各集団に対する感情をおうかがいします。特に好意も反感も持たない時には50度としてください。もし好意的な気持ちがあれば、その強さに応じて50度から100度のどこかの数値でお答えください。また、もし反感を感じていれば、やはりその強さに応じて0度から50度のどこかの数値でお答えください。わからない、という場合は「101」、答えない、という場合は「102」とご記入下さい。

Q3S1N 感情温度：地域住民組織（町内会・自治会・区会など）

		S1							
		1 日本		2 アメリカ		3 ドイツ		4 韓国	
		度数	%	度数	%	度数	%	度数	%
Q3S1N	0 強い反感	32	3.1	40	3.9	57	5.5	21	2.0
	1	3	0.3	17	1.6	2	0.2		
	2			1	0.1	2	0.2	1	0.1
	3			1	0.1				
	5	2	0.2	4	0.4	5	0.5	3	0.3
	6			1	0.1				
	7			1	0.1				
	8			1	0.1				
	9							1	0.1
	10	13	1.3	26	2.5	23	2.2	11	1.1
	11					1	0.1		
	12			1	0.1				
	15			3	0.3	4	0.4		
	20	10	1.0	18	1.7	12	1.2	16	1.5
	25	26	2.5	47	4.5	36	3.5	36	3.5
	26			2	0.2	1	0.1		
	29			1	0.1				
	30	11	1.1	4	0.4	15	1.4	24	2.3
	32			1	0.1				
	33			2	0.2				
	34			1	0.1			1	0.1
	35			3	0.3	2	0.2	4	0.4
	36					1	0.1		
	37			1	0.1				
	38							1	0.1
	40	21	2.0	13	1.3	12	1.2	23	2.2

	1 日本		2 アメリカ		3 ドイツ		4 韓国	
	度数	%	度数	%	度数	%	度数	%
43			1	0.1				
44			1	0.1				
45	3	0.3	3	0.3			6	0.6
46			1	0.1				
48			1	0.1				
50 完全に中立	538	52.0	358	34.6	382	36.9	474	45.8
51	1	0.1			1	0.1	2	0.2
52	1	0.1						
55	7	0.7	18	1.7	9	0.9	10	1.0
56			1	0.1			1	0.1
58			1	0.1				
59			1	0.1			2	0.2
60	51	4.9	38	3.7	72	6.9	96	9.3
65	4	0.4	10	1.0	6	0.6	5	0.5
66			2	0.2				
68							1	0.1
69							1	0.1
70	46	4.4	18	1.7	41	4.0	74	7.1
75	85	8.2	117	11.3	119	11.5	68	6.6
76	1	0.1	2	0.2			1	0.1
77			1	0.1				
78			4	0.4			1	0.1
80	34	3.3	35	3.4	59	5.7	46	4.4
82			1	0.1				
85	4	0.4	12	1.2	5	0.5	1	0.1
86					1	0.1		
89			2	0.2				
90	14	1.4	21	2.0	16	1.5	12	1.2
95	2	0.2	7	0.7	1	0.1	1	0.1
99			4	0.4				
100 強い好感	19	1.8	79	7.6	44	4.2	7	0.7
101 わからない	97	9.4	84	8.1	81	7.8	69	6.7
102 答えない	10	1.0	24	2.3	26	2.5	16	1.5
計	1035	100.0	1036	100.0	1036	100.0	1036	100.0

Q3S2N 感情温度：農林水産業団体

		S1							
		1 日本		2 アメリカ		3 ドイツ		4 韓国	
		度数	%	度数	%	度数	%	度数	%
Q3S2N	0 強い反感	70	6.8	48	4.6	126	12.2	40	3.9
	1	1	0.1	18	1.7	1	0.1	1	0.1
	2	1	0.1	4	0.4	1	0.1	1	0.1
	3			3	0.3	1	0.1	1	0.1
	5	1	0.1	6	0.6	6	0.6	4	0.4
	6			1	0.1				
	10	17	1.6	17	1.6	31	3.0	19	1.8
	12	1	0.1	1	0.1				
	13							1	0.1
	15	1	0.1	3	0.3	1	0.1	1	0.1
	20	17	1.6	14	1.4	23	2.2	36	3.5
	22			2	0.2			1	0.1
	23			2	0.2				
	25	41	4.0	28	2.7	31	3.0	41	4.0
	27	1	0.1						
	29			1	0.1				
	30	13	1.3	9	0.9	23	2.2	35	3.4
	32			1	0.1				
	33			2	0.2	1	0.1		
	35	3	0.3	3	0.3	2	0.2	1	0.1
	37							1	0.1
	40	22	2.1	13	1.3	26	2.5	49	4.7
	44			1	0.1			1	0.1
	45	3	0.3	7	0.7	3	0.3	5	0.5
	47							1	0.1
	48			1	0.1				
	49							2	0.2
	50 完全に中立	562	54.3	366	35.3	416	40.2	454	43.8
	51	1	0.1	2	0.2	2	0.2	2	0.2
	52			1	0.1	1	0.1	1	0.1
	55	3	0.3	13	1.3	3	0.3	13	1.3
	56			1	0.1				
	58			1	0.1				
	59			1	0.1			1	0.1

	1 日本		2 アメリカ		3 ドイツ		4 韓国	
	度数	%	度数	%	度数	%	度数	%
60	20	1.9	46	4.4	65	6.3	65	6.3
63			1	0.1				
64			1	0.1				
65	1	0.1	9	0.9	7	0.7	6	0.6
66	1	0.1	2	0.2			1	0.1
67							2	0.2
68			1	0.1				
69			1	0.1				
70	13	1.3	24	2.3	28	2.7	55	5.3
73					2	0.2		
75	17	1.6	93	9.0	44	4.2	29	2.8
76					1	0.1		
77			2	0.2				
78			1	0.1			1	0.1
80	2	0.2	37	3.6	26	2.5	26	2.5
81			1	0.1				
85			16	1.5				
87			1	0.1				
88			2	0.2				
89			1	0.1				
90	4	0.4	24	2.3	6	0.6	8	0.8
92			1	0.1				
95			4	0.4			1	0.1
99			5	0.5				
100 強い好感	4	0.4	72	6.9	21	2.0	2	0.2
101 わからない	199	19.2	93	9.0	106	10.2	109	10.5
102 答えない	16	1.5	28	2.7	32	3.1	19	1.8
計	1035	100.0	1036	100.0	1036	100.0	1036	100.0

Q3S3N 感情温度：経済団体（商工会議所・経営者協会・業界団体など）

S1

	1 日本		2 アメリカ		3 ドイツ		4 韓国	
	度数	%	度数	%	度数	%	度数	%
Q3S3N 0 強い反感	65	6.3	44	4.2	113	10.9	51	4.9
1	4	0.4	18	1.7			1	0.1
2	1	0.1	4	0.4	1	0.1		
3			3	0.3	1	0.1		
4					1	0.1		
5	5	0.5	11	1.1	9	0.9	6	0.6
7			2	0.2				
10	15	1.4	24	2.3	36	3.5	34	3.3
11			2	0.2			2	0.2
12			2	0.2				
13	1	0.1						
15	2	0.2	3	0.3	3	0.3	2	0.2
20	17	1.6	15	1.4	22	2.1	45	4.3
22					1	0.1	1	0.1
24			1	0.1	1	0.1		
25	34	3.3	36	3.5	51	4.9	38	3.7
26			1	0.1				
29			1	0.1	1	0.1		
30	27	2.6	10	1.0	32	3.1	62	6.0
33			2	0.2			2	0.2
34			1	0.1	1	0.1		
35			3	0.3	4	0.4	4	0.4
36							1	0.1
38			1	0.1				
40	31	3.0	20	1.9	41	4.0	56	5.4
42							2	0.2
44			1	0.1				
45	3	0.3	13	1.3	4	0.4	5	0.5
46							1	0.1
47					1	0.1		
48	1	0.1						
49			2	0.2	1	0.1	1	0.1
50 完全に中立	541	52.3	370	35.7	398	38.4	378	36.5
51	1	0.1	1	0.1			1	0.1

	1 日本		2 アメリカ		3 ドイツ		4 韓国	
	度数	%	度数	%	度数	%	度数	%
52			1	0.1				
54			1	0.1				
55	6	0.6	13	1.3	2	0.2	11	1.1
56			3	0.3				
57			1	0.1				
58			1	0.1				
59					1	0.1		
60	33	3.2	57	5.5	65	6.3	75	7.2
62			1	0.1				
63							1	0.1
64			1	0.1				
65	1	0.1	11	1.1	8	0.8	8	0.8
66			2	0.2				
67			1	0.1				
68			1	0.1				
70	20	1.9	35	3.4	21	2.0	57	5.5
71			1	0.1				
74					1	0.1		
75	19	1.8	69	6.7	30	2.9	37	3.6
77			3	0.3				
78			5	0.5			1	0.1
79			1	0.1	1	0.1	1	0.1
80	11	1.1	33	3.2	23	2.2	26	2.5
81			2	0.2				
84			2	0.2				
85			7	0.7	2	0.2	1	0.1
87			1	0.1				
89			1	0.1	1	0.1		
90	4	0.4	16	1.5	14	1.4	7	0.7
91			1	0.1				
95			6	0.6			2	0.2
98			1	0.1				
99			4	0.4				
100 強い好感	6	0.6	44	4.2	15	1.4	3	0.3
101 わからない	174	16.8	93	9.0	100	9.7	95	9.2
102 答えない	13	1.3	26	2.5	30	2.9	18	1.7
計	1035	100.0	1036	100.0	1036	100.0	1036	100.0

Q3S4N 感情温度：労働団体（労働組合）

		S1							
		1 日本		2 アメリカ		3 ドイツ		4 韓国	
		度数	%	度数	%	度数	%	度数	%
Q3S4N	0 強い反感	70	6.8	84	8.1	91	8.8	67	6.5
	1	1	0.1	35	3.4	1	0.1		
	2			3	0.3			1	0.1
	3			2	0.2	1	0.1		
	4			2	0.2				
	5	5	0.5	7	0.7	8	0.8	6	0.6
	6			2	0.2				
	7							1	0.1
	10	19	1.8	51	4.9	37	3.6	50	4.8
	12			4	0.4				
	13	1	0.1			1	0.1		
	15	1	0.1	7	0.7	1	0.1	1	0.1
	19			1	0.1				
	20	19	1.8	32	3.1	30	2.9	49	4.7
	22			1	0.1				
	25	39	3.8	55	5.3	27	2.6	51	4.9
	26			1	0.1			1	0.1
	29			2	0.2				
	30	22	2.1	26	2.5	20	1.9	58	5.6
	33			1	0.1	2	0.2		
	34			3	0.3	1	0.1		
	35	1	0.1	6	0.6	3	0.3	3	0.3
	38							1	0.1
	40	29	2.8	23	2.2	31	3.0	61	5.9
	42					1	0.1		
	45	6	0.6	10	1.0	6	0.6	11	1.1
	47			1	0.1				
	48	1	0.1						
	49			1	0.1			1	0.1
	50 完全に中立	496	47.9	295	28.5	271	26.2	302	29.2
	51	1	0.1	1	0.1			1	0.1
	52			2	0.2				
	54					1	0.1	1	0.1
	55	8	0.8	10	1.0	6	0.6	9	0.9

	1 日本		2 アメリカ		3 ドイツ		4 韓国	
	度数	%	度数	%	度数	%	度数	%
57			1	0.1				
58			1	0.1				
60	49	4.7	23	2.2	89	8.6	73	7.0
61			1	0.1				
62			1	0.1				
63	1	0.1						
65			16	1.5	7	0.7	13	1.3
66			1	0.1	1	0.1		
67			1	0.1	1	0.1	1	0.1
70	37	3.6	19	1.8	47	4.5	56	5.4
72							1	0.1
75	26	2.5	56	5.4	71	6.9	41	4.0
76			2	0.2	1	0.1		
77			2	0.2	2	0.2	1	0.1
78			1	0.1			3	0.3
79			1	0.1				
80	11	1.1	31	3.0	67	6.5	42	4.1
85	2	0.2	10	1.0	7	0.7	4	0.4
87			1	0.1				
88			3	0.3				
89			2	0.2				
90	5	0.5	20	1.9	36	3.5	12	1.2
95			2	0.2	4	0.4	2	0.2
96			1	0.1				
99			6	0.6			2	0.2
100 強い好感	7	0.7	60	5.8	65	6.3	10	1.0
101 わからない	165	15.9	83	8.0	70	6.8	78	7.5
102 答えない	13	1.3	23	2.2	29	2.8	22	2.1
計	1035	100.0	1036	100.0	1036	100.0	1036	100.0

Q3S5N 感情温度：福祉団体

		S1							
		1 日本		2 アメリカ		3 ドイツ		4 韓国	
		度数	%	度数	%	度数	%	度数	%
Q3S5N	0 強い反感	56	5.4	73	7.0	108	10.4	20	1.9
	1	1	0.1	24	2.3	1	0.1		
	2			6	0.6			1	0.1
	3			1	0.1				
	4			1	0.1				
	5	3	0.3	11	1.1	8	0.8	2	0.2
	6					1	0.1		
	7			1	0.1				
	10	14	1.4	42	4.1	31	3.0	6	0.6
	12			4	0.4	1	0.1		
	15	1	0.1	3	0.3	3	0.3	2	0.2
	20	17	1.6	29	2.8	20	1.9	22	2.1
	22			1	0.1	1	0.1		
	23					2	0.2		
	24					1	0.1		
	25	24	2.3	49	4.7	21	2.0	11	1.1
	26			1	0.1				
	29			2	0.2				
	30	17	1.6	26	2.5	17	1.6	36	3.5
	33	1	0.1	1	0.1			2	0.2
	34			2	0.2				
	35	1	0.1	5	0.5	3	0.3	1	0.1
	40	25	2.4	33	3.2	25	2.4	21	2.0
	43			2	0.2				
	44			1	0.1	1	0.1		
	45	2	0.2	13	1.3	3	0.3	5	0.5
	46			1	0.1				
	47			1	0.1				
	48			2	0.2			1	0.1
	49					1	0.1		
	50 完全に中立	478	46.2	302	29.2	282	27.2	318	30.7
	51	1	0.1	2	0.2				
	52			1	0.1				
	54			1	0.1				

	1 日本		2 アメリカ		3 ドイツ		4 韓国	
	度数	%	度数	%	度数	%	度数	%
55	9	0.9	7	0.7	6	0.6	11	1.1
56			4	0.4			1	0.1
57			1	0.1				
59							1	0.1
60	74	7.1	33	3.2	82	7.9	118	11.4
65	3	0.3	7	0.7	4	0.4	10	1.0
66			2	0.2				
68			1	0.1			1	0.1
69					1	0.1		
70	47	4.5	28	2.7	67	6.5	114	11.0
72							1	0.1
75	41	4.0	65	6.3	61	5.9	61	5.9
76			1	0.1			1	0.1
77			1	0.1				
78					1	0.1		
80	35	3.4	34	3.3	66	6.4	99	9.6
85	2	0.2	8	0.8	6	0.6	3	0.3
86			1	0.1				
87			1	0.1				
88			2	0.2	1	0.1	1	0.1
89			1	0.1				
90	10	1.0	23	2.2	40	3.9	45	4.3
95			3	0.3	7	0.7	4	0.4
98			2	0.2			2	0.2
99	1	0.1	6	0.6	1	0.1		
100 強い好感	8	0.8	50	4.8	59	5.7	34	3.3
101 わからない	153	14.8	86	8.3	78	7.5	62	6.0
102 答えない	11	1.1	28	2.7	26	2.5	19	1.8
計	1035	100.0	1036	100.0	1036	100.0	1036	100.0

Q3S6N 感情温度：市民団体

		S1							
		1 日本		2 アメリカ		3 ドイツ		4 韓国	
		度数	%	度数	%	度数	%	度数	%
Q3S6N	0 強い反感	72	7.0	61	5.9	72	6.9	43	4.2
	1	1	0.1	21	2.0				
	2			5	0.5				
	3			2	0.2				
	4					1	0.1		
	5			9	0.9	8	0.8	4	0.4
	6			1	0.1	1	0.1		
	10	19	1.8	25	2.4	20	1.9	26	2.5
	12			1	0.1				
	15	1	0.1	6	0.6	3	0.3	1	0.1
	17			1	0.1				
	18			1	0.1				
	20	27	2.6	16	1.5	22	2.1	37	3.6
	22					1	0.1		
	23			1	0.1				
	25	27	2.6	36	3.5	20	1.9	19	1.8
	27							1	0.1
	29			1	0.1	1	0.1		
	30	27	2.6	14	1.4	19	1.8	39	3.8
	32					1	0.1		
	33	1	0.1	1	0.1	1	0.1		
	34			3	0.3				
	35	2	0.2	4	0.4	2	0.2	3	0.3
	36			1	0.1				
	40	31	3.0	32	3.1	14	1.4	46	4.4
	43			1	0.1			1	0.1
	44			1	0.1			1	0.1
	45	5	0.5	7	0.7	4	0.4	8	0.8
	48			2	0.2				
	49	1	0.1			1	0.1		
	50 完全に中立	522	50.4	365	35.2	263	25.4	313	30.2
	51	1	0.1					1	0.1
	52			1	0.1			1	0.1
	53					1	0.1		

	1 日本		2 アメリカ		3 ドイツ		4 韓国	
	度数	%	度数	%	度数	%	度数	%
55	7	0.7	17	1.6	7	0.7	12	1.2
56			2	0.2	1	0.1		
57			1	0.1				
58			2	0.2			1	0.1
59	1	0.1						
60	44	4.3	42	4.1	97	9.4	102	9.8
62			1	0.1				
64			1	0.1				
65	1	0.1	12	1.2	12	1.2	10	1.0
66			5	0.5	1	0.1		
67			3	0.3	1	0.1		
68			2	0.2	1	0.1		
70	28	2.7	25	2.4	83	8.0	105	10.1
71			1	0.1				
72			1	0.1				
73					1	0.1		
74							1	0.1
75	14	1.4	60	5.8	94	9.1	41	4.0
76			3	0.3			2	0.2
77			1	0.1				
78			1	0.1	2	0.2	1	0.1
79			1	0.1	1	0.1		
80	15	1.4	30	2.9	81	7.8	73	7.0
82							1	0.1
85	1	0.1	12	1.2	2	0.2	8	0.8
86					1	0.1		
88			1	0.1				
89							2	0.2
90	7	0.7	19	1.8	46	4.4	33	3.2
92			1	0.1				
95			2	0.2	5	0.5	4	0.4
96			2	0.2				
98							1	0.1
99	1	0.1	6	0.6				
100 強い好感	4	0.4	37	3.6	56	5.4	12	1.2
101 わからない	162	15.7	99	9.6	66	6.4	61	5.9
102 答えない	13	1.3	27	2.6	23	2.2	22	2.1
計	1035	100.0	1036	100.0	1036	100.0	1036	100.0

Q3S7N 感情温度：大企業

		S1							
		1 日本		2 アメリカ		3 ドイツ		4 韓国	
		度数	%	度数	%	度数	%	度数	%
Q3S7N	0 強い反感	62	6.0	89	8.6	155	15.0	69	6.7
	1	1	0.1	22	2.1	1	0.1	1	0.1
	2			3	0.3			1	0.1
	3			1	0.1	1	0.1	1	0.1
	4			3	0.3				
	5	1	0.1	21	2.0	12	1.2	7	0.7
	6					1	0.1		
	7			1	0.1				
	8					2	0.2	1	0.1
	9					1	0.1		
	10	24	2.3	49	4.7	51	4.9	59	5.7
	11			1	0.1				
	12			1	0.1				
	15			4	0.4	4	0.4	5	0.5
	20	18	1.7	35	3.4	38	3.7	59	5.7
	22	1	0.1			2	0.2		
	23	1	0.1	1	0.1				
	24			1	0.1	1	0.1	1	0.1
	25	36	3.5	58	5.6	52	5.0	46	4.4
	26			1	0.1				
	29					1	0.1		
	30	20	1.9	31	3.0	45	4.3	66	6.4
	32			1	0.1				
	33			4	0.4				
	35	2	0.2	10	1.0			4	0.4
	36			1	0.1				
	39					1	0.1		
	40	45	4.3	46	4.4	71	6.9	55	5.3
	42					1	0.1	1	0.1
	43			1	0.1			1	0.1
	44			4	0.4			1	0.1
	45	3	0.3	9	0.9	7	0.7	12	1.2
	46							2	0.2
	47	1	0.1	1	0.1				

	1 日本		2 アメリカ		3 ドイツ		4 韓国	
	度数	%	度数	%	度数	%	度数	%
49					1	0.1	1	0.1
50 完全に中立	539	52.1	314	30.3	338	32.6	354	34.2
51	1	0.1	1	0.1	1	0.1		
55	1	0.1	8	0.8	4	0.4	12	1.2
56			1	0.1	1	0.1		
59					1	0.1		
60	36	3.5	36	3.5	48	4.6	68	6.6
61							1	0.1
63					1	0.1		
65	1	0.1	13	1.3	2	0.2	7	0.7
66			2	0.2				
67			1	0.1				
68			1	0.1				
70	29	2.8	17	1.6	18	1.7	44	4.2
73			1	0.1				
75	19	1.8	38	3.7	15	1.4	24	2.3
76			1	0.1				
77							1	0.1
78					1	0.1	1	0.1
80	22	2.1	16	1.5	15	1.4	29	2.8
85			10	1.0			6	0.6
86			2	0.2				
87			2	0.2				
88			3	0.3	1	0.1		
89			4	0.4				
90	7	0.7	10	1.0	12	1.2	9	0.9
92			1	0.1				
93			1	0.1				
95	1	0.1	1	0.1				
96							1	0.1
97			1	0.1				
99	1	0.1	5	0.5	1	0.1		
100 強い好感	6	0.6	23	2.2	11	1.1	3	0.3
101 わからない	146	14.1	95	9.2	87	8.4	62	6.0
102 答えない	11	1.1	29	2.8	31	3.0	21	2.0
計	1035	100.0	1036	100.0	1036	100.0	1036	100.0

Q3S8N 感情温度（日本）：自由民主党

		度数	%	有効%	累積%
有効	0 強い反感	124	12.0	12.0	12.0
	1	2	0.2	0.2	12.2
	2	1	0.1	0.1	12.3
	4	1	0.1	0.1	12.4
	5	3	0.3	0.3	12.7
	10	44	4.3	4.3	16.9
	12	1	0.1	0.1	17.0
	15	4	0.4	0.4	17.4
	20	40	3.9	3.9	21.3
	25	43	4.2	4.2	25.4
	30	48	4.6	4.6	30.0
	35	3	0.3	0.3	30.3
	38	2	0.2	0.2	30.5
	40	44	4.3	4.3	34.8
	45	13	1.3	1.3	36.0
	49	1	0.1	0.1	36.1
	50 完全に中立	383	37.0	37.0	73.1
	55	4	0.4	0.4	73.5
	56	1	0.1	0.1	73.6
	60	47	4.5	4.5	78.2
	70	29	2.8	2.8	81.0
	75	27	2.6	2.6	83.6
	80	22	2.1	2.1	85.7
85	2	0.2	0.2	85.9	
90	4	0.4	0.4	86.3	
100 強い好感	8	0.8	0.8	87.1	
101 わからない	121	11.7	11.7	98.7	
102 答えない	13	1.3	1.3	100.0	
合計	1035	100.0	100.0		

Q3S9N 感情温度（日本）：民主党

		度数	%	有効%	累積%
有効	0 強い反感	199	19.2	19.2	19.2
	1	4	0.4	0.4	19.6
	2	1	0.1	0.1	19.7
	3	2	0.2	0.2	19.9
	5	11	1.1	1.1	21.0
	10	72	7.0	7.0	27.9
	15	4	0.4	0.4	28.3
	20	71	6.9	6.9	35.2
	22	2	0.2	0.2	35.4
	25	57	5.5	5.5	40.9
	30	85	8.2	8.2	49.1
	35	4	0.4	0.4	49.5
	40	62	6.0	6.0	55.5
	45	10	1.0	1.0	56.4
	50 完全に中立	284	27.4	27.4	83.9
	55	5	0.5	0.5	84.3
	60	11	1.1	1.1	85.4
	65	1	0.1	0.1	85.5
	69	1	0.1	0.1	85.6
	70	5	0.5	0.5	86.1
	75	2	0.2	0.2	86.3
	80	5	0.5	0.5	86.8
	90	1	0.1	0.1	86.9
	100 強い好感	2	0.2	0.2	87.1
101 わからない	119	11.5	11.5	98.6	
102 答えない	15	1.4	1.4	100.0	
合計	1035	100.0	100.0		

Q3S10N 感情温度（日本）：維新の党

		度数	%	有効%	累積%
有効	0 強い反感	169	16.3	16.3	16.3
	1	7	0.7	0.7	17.0
	2	2	0.2	0.2	17.2
	5	15	1.4	1.4	18.6
	10	77	7.4	7.4	26.1

	度数	%	有効%	累積%
11	1	0.1	0.1	26.2
15	4	0.4	0.4	26.6
16	2	0.2	0.2	26.8
18	1	0.1	0.1	26.9
20	60	5.8	5.8	32.7
25	53	5.1	5.1	37.8
30	74	7.1	7.1	44.9
34	1	0.1	0.1	45.0
35	6	0.6	0.6	45.6
38	1	0.1	0.1	45.7
40	67	6.5	6.5	52.2
45	6	0.6	0.6	52.8
50 完全に中立	281	27.1	27.1	79.9
55	4	0.4	0.4	80.3
60	19	1.8	1.8	82.1
65	2	0.2	0.2	82.3
70	13	1.3	1.3	83.6
75	18	1.7	1.7	85.3
80	7	0.7	0.7	86.0
90	1	0.1	0.1	86.1
95	1	0.1	0.1	86.2
100 強い好感	3	0.3	0.3	86.5
101 わからない	125	12.1	12.1	98.6
102 答えない	15	1.4	1.4	100.0
合計	1035	100.0	100.0	

Q3S11N 感情温度（アメリカ）：Democratic Party

	度数	%	有効%	累積%
有効 0 強い反感	167	16.1	16.1	16.1
1	34	3.3	3.3	19.4
2	4	0.4	0.4	19.8
3	3	0.3	0.3	20.1
5	16	1.5	1.5	21.6
8	3	0.3	0.3	21.9
10	59	5.7	5.7	27.6
11	1	0.1	0.1	27.7

	度数	%	有効%	累積%
12	4	0.4	0.4	28.1
15	3	0.3	0.3	28.4
19	1	0.1	0.1	28.5
20	25	2.4	2.4	30.9
22	1	0.1	0.1	31.0
23	3	0.3	0.3	31.3
25	53	5.1	5.1	36.4
28	1	0.1	0.1	36.5
30	19	1.8	1.8	38.3
32	1	0.1	0.1	38.4
33	3	0.3	0.3	38.7
34	1	0.1	0.1	38.8
35	5	0.5	0.5	39.3
40	17	1.6	1.6	40.9
43	1	0.1	0.1	41.0
44	2	0.2	0.2	41.2
45	7	0.7	0.7	41.9
49	1	0.1	0.1	42.0
50 完全に中立	238	23.0	23.0	65.0
51	1	0.1	0.1	65.1
54	1	0.1	0.1	65.2
55	9	0.9	0.9	66.0
60	23	2.2	2.2	68.2
65	6	0.6	0.6	68.8
66	1	0.1	0.1	68.9
67	2	0.2	0.2	69.1
70	28	2.7	2.7	71.8
75	48	4.6	4.6	76.4
76	1	0.1	0.1	76.5
77	1	0.1	0.1	76.6
80	24	2.3	2.3	79.0
82	1	0.1	0.1	79.1
84	1	0.1	0.1	79.2
85	7	0.7	0.7	79.8
87	2	0.2	0.2	80.0
88	1	0.1	0.1	80.1
89	1	0.1	0.1	80.2

	度数	%	有効%	累積%
90	19	1.8	1.8	82.0
95	9	0.9	0.9	82.9
98	3	0.3	0.3	83.2
99	5	0.5	0.5	83.7
100 強い好感	68	6.6	6.6	90.3
101 わからない	64	6.2	6.2	96.4
102 答えない	37	3.6	3.6	100.0
合計	1036	100.0	100.0	

Q3S12N 感情温度（アメリカ）：Republican Party

	度数	%	有効%	累積%
有効 0 強い反感	178	17.2	17.2	17.2
1	33	3.2	3.2	20.4
2	10	1.0	1.0	21.3
3	5	0.5	0.5	21.8
4	1	0.1	0.1	21.9
5	24	2.3	2.3	24.2
6	1	0.1	0.1	24.3
8	1	0.1	0.1	24.4
9	4	0.4	0.4	24.8
10	58	5.6	5.6	30.4
12	1	0.1	0.1	30.5
13	1	0.1	0.1	30.6
15	8	0.8	0.8	31.4
20	27	2.6	2.6	34.0
21	1	0.1	0.1	34.1
22	1	0.1	0.1	34.2
23	1	0.1	0.1	34.3
25	56	5.4	5.4	39.7
28	1	0.1	0.1	39.8
30	27	2.6	2.6	42.4
32	2	0.2	0.2	42.6
33	3	0.3	0.3	42.9
35	4	0.4	0.4	43.2
40	22	2.1	2.1	45.4
42	1	0.1	0.1	45.5

	度数	%	有効%	累積%
43	2	0.2	0.2	45.7
44	1	0.1	0.1	45.8
45	12	1.2	1.2	46.9
48	1	0.1	0.1	47.0
49	1	0.1	0.1	47.1
50 完全に中立	214	20.7	20.7	67.8
51	1	0.1	0.1	67.9
52	1	0.1	0.1	68.0
54	1	0.1	0.1	68.1
55	10	1.0	1.0	69.0
56	3	0.3	0.3	69.3
60	29	2.8	2.8	72.1
63	1	0.1	0.1	72.2
65	4	0.4	0.4	72.6
66	2	0.2	0.2	72.8
70	20	1.9	1.9	74.7
75	47	4.5	4.5	79.2
76	1	0.1	0.1	79.3
77	1	0.1	0.1	79.4
79	1	0.1	0.1	79.5
80	22	2.1	2.1	81.7
82	1	0.1	0.1	81.8
83	1	0.1	0.1	81.9
85	6	0.6	0.6	82.4
89	3	0.3	0.3	82.7
90	19	1.8	1.8	84.6
95	2	0.2	0.2	84.7
96	1	0.1	0.1	84.8
98	1	0.1	0.1	84.9
99	4	0.4	0.4	85.3
100 強い好感	50	4.8	4.8	90.2
101 わからない	68	6.6	6.6	96.7
102 答えない	34	3.3	3.3	100.0
合計	1036	100.0	100.0	

Q3S13N 感情温度（アメリカ）：Libertarian Party

		度数	%	有効%	累積%
有効	0 強い反感	198	19.1	19.1	19.1
	1	35	3.4	3.4	22.5
	2	9	0.9	0.9	23.4
	3	1	0.1	0.1	23.5
	4	2	0.2	0.2	23.6
	5	22	2.1	2.1	25.8
	6	2	0.2	0.2	26.0
	7	1	0.1	0.1	26.1
	9	1	0.1	0.1	26.2
	10	62	6.0	6.0	32.1
	11	2	0.2	0.2	32.3
	12	2	0.2	0.2	32.5
	15	7	0.7	0.7	33.2
	16	1	0.1	0.1	33.3
	18	1	0.1	0.1	33.4
	20	28	2.7	2.7	36.1
	23	2	0.2	0.2	36.3
	24	1	0.1	0.1	36.4
	25	47	4.5	4.5	40.9
	29	1	0.1	0.1	41.0
	30	37	3.6	3.6	44.6
	32	1	0.1	0.1	44.7
	33	1	0.1	0.1	44.8
	35	7	0.7	0.7	45.5
	40	29	2.8	2.8	48.3
	41	1	0.1	0.1	48.4
	42	1	0.1	0.1	48.5
	44	2	0.2	0.2	48.6
	45	7	0.7	0.7	49.3
	47	1	0.1	0.1	49.4
50 完全に中立	273	26.4	26.4	75.8	
52	1	0.1	0.1	75.9	
54	1	0.1	0.1	76.0	
55	6	0.6	0.6	76.5	
56	1	0.1	0.1	76.6	
58	1	0.1	0.1	76.7	

	度数	%	有効%	累積%
60	20	1.9	1.9	78.7
63	1	0.1	0.1	78.8
65	4	0.4	0.4	79.2
66	1	0.1	0.1	79.2
68	1	0.1	0.1	79.3
70	20	1.9	1.9	81.3
75	20	1.9	1.9	83.2
76	1	0.1	0.1	83.3
77	2	0.2	0.2	83.5
78	3	0.3	0.3	83.8
80	9	0.9	0.9	84.7
82	1	0.1	0.1	84.7
84	2	0.2	0.2	84.9
85	1	0.1	0.1	85.0
88	1	0.1	0.1	85.1
89	1	0.1	0.1	85.2
90	9	0.9	0.9	86.1
95	3	0.3	0.3	86.4
97	1	0.1	0.1	86.5
98	2	0.2	0.2	86.7
99	1	0.1	0.1	86.8
100 強い好感	14	1.4	1.4	88.1
101 わからない	81	7.8	7.8	95.9
102 答えない	42	4.1	4.1	100.0
合計	1036	100.0	100.0	

Q3S14N 感情温度（ドイツ）：Christlich Demokratische Union Deutschlands

	度数	%	有効%	累積%
有効 0 強い反感	222	21.4	21.4	21.4
1	4	0.4	0.4	21.8
2	2	0.2	0.2	22.0
3	1	0.1	0.1	22.1
5	12	1.2	1.2	23.3
6	1	0.1	0.1	23.4
10	69	6.7	6.7	30.0
12	2	0.2	0.2	30.2

	度数	%	有効%	累積%
15	8	0.8	0.8	31.0
20	49	4.7	4.7	35.7
23	1	0.1	0.1	35.8
25	42	4.1	4.1	39.9
26	1	0.1	0.1	40.0
30	51	4.9	4.9	44.9
33	3	0.3	0.3	45.2
35	6	0.6	0.6	45.8
40	37	3.6	3.6	49.3
41	1	0.1	0.1	49.4
44	1	0.1	0.1	49.5
45	7	0.7	0.7	50.2
48	1	0.1	0.1	50.3
50 完全に中立	220	21.2	21.2	71.5
51	2	0.2	0.2	71.7
55	3	0.3	0.3	72.0
60	46	4.4	4.4	76.4
65	4	0.4	0.4	76.8
70	30	2.9	2.9	79.7
75	30	2.9	2.9	82.6
80	29	2.8	2.8	85.4
90	13	1.3	1.3	86.7
95	1	0.1	0.1	86.8
99	2	0.2	0.2	87.0
100 強い好感	25	2.4	2.4	89.4
101 わからない	69	6.7	6.7	96.0
102 答えない	41	4.0	4.0	100.0
合計	1036	100.0	100.0	

Q3S15N 感情温度（ドイツ）： Sozialdemokratische Partei Deutschlands

	度数	%	有効%	累積%
有効 0 強い反感	176	17.0	17.0	17.0
1	6	0.6	0.6	17.6
2	1	0.1	0.1	17.7
3	2	0.2	0.2	17.9
4	1	0.1	0.1	18.0

	度数	%	有効%	累積%
5	8	0.8	0.8	18.7
10	49	4.7	4.7	23.5
12	1	0.1	0.1	23.6
15	10	1.0	1.0	24.5
20	51	4.9	4.9	29.4
24	1	0.1	0.1	29.5
25	29	2.8	2.8	32.3
28	1	0.1	0.1	32.4
30	48	4.6	4.6	37.1
33	1	0.1	0.1	37.2
34	1	0.1	0.1	37.3
35	10	1.0	1.0	38.2
40	56	5.4	5.4	43.6
45	11	1.1	1.1	44.7
46	1	0.1	0.1	44.8
48	1	0.1	0.1	44.9
49	1	0.1	0.1	45.0
50 完全に中立	256	24.7	24.7	69.7
52	2	0.2	0.2	69.9
55	10	1.0	1.0	70.8
59	1	0.1	0.1	70.9
60	62	6.0	6.0	76.9
65	7	0.7	0.7	77.6
66	1	0.1	0.1	77.7
70	30	2.9	2.9	80.6
75	28	2.7	2.7	83.3
76	2	0.2	0.2	83.5
80	19	1.8	1.8	85.3
84	1	0.1	0.1	85.4
85	5	0.5	0.5	85.9
90	11	1.1	1.1	87.0
100 強い好感	24	2.3	2.3	89.3
101 わからない	68	6.6	6.6	95.8
102 答えない	43	4.2	4.2	100.0
合計	1036	100.0	100.0	

Q3S16N 感情温度（ドイツ）：Die Linke

		度数	%	有効%	累積%
有効	0 強い反感	274	26.4	26.4	26.4
	1	14	1.4	1.4	27.8
	2	4	0.4	0.4	28.2
	5	21	2.0	2.0	30.2
	6	1	0.1	0.1	30.3
	7	2	0.2	0.2	30.5
	10	68	6.6	6.6	37.1
	15	11	1.1	1.1	38.1
	20	51	4.9	4.9	43.1
	21	1	0.1	0.1	43.1
	25	34	3.3	3.3	46.4
	26	1	0.1	0.1	46.5
	30	61	5.9	5.9	52.4
	34	1	0.1	0.1	52.5
	35	6	0.6	0.6	53.1
	40	44	4.2	4.2	57.3
	44	1	0.1	0.1	57.4
	45	6	0.6	0.6	58.0
	48	1	0.1	0.1	58.1
	50 完全に中立	175	16.9	16.9	75.0
	54	2	0.2	0.2	75.2
	55	6	0.6	0.6	75.8
	60	31	3.0	3.0	78.8
	61	1	0.1	0.1	78.9
	65	9	0.9	0.9	79.7
	70	22	2.1	2.1	81.9
	75	18	1.7	1.7	83.6
	76	1	0.1	0.1	83.7
	80	15	1.4	1.4	85.1
	85	1	0.1	0.1	85.2
	90	13	1.3	1.3	86.5
	95	2	0.2	0.2	86.7
	100 強い好感	26	2.5	2.5	89.2
	101 わからない	68	6.6	6.6	95.8
102 答えない	44	4.2	4.2	100.0	
合計	1036	100.0	100.0		

Q3S17N 感情温度（ドイツ）：Bündnis 90/Die Grünen

		度数	%	有効%	累積%
有効	0 強い反感	226	21.8	21.8	21.8
	1	12	1.2	1.2	23.0
	2	1	0.1	0.1	23.1
	3	1	0.1	0.1	23.2
	5	27	2.6	2.6	25.8
	7	2	0.2	0.2	26.0
	9	1	0.1	0.1	26.1
	10	61	5.9	5.9	31.9
	12	1	0.1	0.1	32.0
	15	6	0.6	0.6	32.6
	20	50	4.8	4.8	37.5
	24	2	0.2	0.2	37.6
	25	36	3.5	3.5	41.1
	27	1	0.1	0.1	41.2
	30	50	4.8	4.8	46.0
	32	1	0.1	0.1	46.1
	33	1	0.1	0.1	46.2
	35	3	0.3	0.3	46.5
	40	38	3.7	3.7	50.2
	43	1	0.1	0.1	50.3
	44	1	0.1	0.1	50.4
	45	6	0.6	0.6	51.0
	48	1	0.1	0.1	51.1
	50 完全に中立	190	18.3	18.3	69.4
	51	1	0.1	0.1	69.5
	52	1	0.1	0.1	69.6
	55	11	1.1	1.1	70.7
	59	3	0.3	0.3	70.9
	60	68	6.6	6.6	77.5
	65	7	0.7	0.7	78.2
	70	23	2.2	2.2	80.4
	75	29	2.8	2.8	83.2
	76	1	0.1	0.1	83.3
80	26	2.5	2.5	85.8	
85	1	0.1	0.1	85.9	
90	18	1.7	1.7	87.6	

	度数	%	有効%	累積%
95	2	0.2	0.2	87.8
100 強い好感	10	1.0	1.0	88.8
101 わからない	72	6.9	6.9	95.8
102 答えない	44	4.2	4.2	100.0
合計	1036	100.0	100.0	

Q3S18N 感情温度（韓国）：새누리당（セヌリ党）

	度数	%	有効%	累積%
有効 0 強い反感	200	19.3	19.3	19.3
1	8	0.8	0.8	20.1
2	3	0.3	0.3	20.4
5	12	1.2	1.2	21.5
10	93	9.0	9.0	30.5
11	1	0.1	0.1	30.6
12	1	0.1	0.1	30.7
15	4	0.4	0.4	31.1
20	67	6.5	6.5	37.5
21	1	0.1	0.1	37.6
25	38	3.7	3.7	41.3
30	64	6.2	6.2	47.5
33	2	0.2	0.2	47.7
35	4	0.4	0.4	48.1
40	47	4.5	4.5	52.6
45	6	0.6	0.6	53.2
46	1	0.1	0.1	53.3
50 完全に中立	197	19.0	19.0	72.3
51	1	0.1	0.1	72.4
55	3	0.3	0.3	72.7
57	1	0.1	0.1	72.8
60	51	4.9	4.9	77.7
65	3	0.3	0.3	78.0
66	1	0.1	0.1	78.1
67	1	0.1	0.1	78.2
70	38	3.7	3.7	81.9
75	26	2.5	2.5	84.4
77	1	0.1	0.1	84.5

	度数	%	有効%	累積%
79	1	0.1	0.1	84.6
80	25	2.4	2.4	87.0
85	3	0.3	0.3	87.3
87	1	0.1	0.1	87.4
90	13	1.3	1.3	88.6
95	6	0.6	0.6	89.2
100 強い好感	9	0.9	0.9	90.1
101 わからない	63	6.1	6.1	96.1
102 答えない	40	3.9	3.9	100.0
合計	1036	100.0	100.0	

Q3S19N 感情温度（韓国）：새정치민주연합（新政治民主連合）

	度数	%	有効%	累積%
有効 0 強い反感	158	15.3	15.3	15.3
1	3	0.3	0.3	15.5
2	3	0.3	0.3	15.8
3	2	0.2	0.2	16.0
5	16	1.5	1.5	17.6
9	1	0.1	0.1	17.7
10	109	10.5	10.5	28.2
12	2	0.2	0.2	28.4
15	2	0.2	0.2	28.6
20	81	7.8	7.8	36.4
25	64	6.2	6.2	42.6
28	1	0.1	0.1	42.7
30	74	7.1	7.1	49.8
33	3	0.3	0.3	50.1
35	4	0.4	0.4	50.5
37	1	0.1	0.1	50.6
38	1	0.1	0.1	50.7
40	63	6.1	6.1	56.8
44	5	0.5	0.5	57.2
45	9	0.9	0.9	58.1
48	1	0.1	0.1	58.2
50 完全に中立	209	20.2	20.2	78.4
51	1	0.1	0.1	78.5

	度数	%	有効%	累積%
55	7	0.7	0.7	79.2
60	34	3.3	3.3	82.4
62	1	0.1	0.1	82.5
64	1	0.1	0.1	82.6
65	6	0.6	0.6	83.2
69	1	0.1	0.1	83.3
70	21	2.0	2.0	85.3
75	10	1.0	1.0	86.3
80	20	1.9	1.9	88.2
85	1	0.1	0.1	88.3
90	3	0.3	0.3	88.6
95	1	0.1	0.1	88.7
100 強い好感	6	0.6	0.6	89.3
101 わからない	70	6.8	6.8	96.0
102 答えない	41	4.0	4.0	100.0
合計	1036	100.0	100.0	

Q3S20N 感情温度（韓国）：통합진보당（統合進歩党）

	度数	%	有効%	累積%
有効 0 強い反感	302	29.2	29.2	29.2
1	14	1.4	1.4	30.5
2	5	0.5	0.5	31.0
3	1	0.1	0.1	31.1
5	24	2.3	2.3	33.4
10	105	10.1	10.1	43.5
11	2	0.2	0.2	43.7
12	1	0.1	0.1	43.8
14	1	0.1	0.1	43.9
15	2	0.2	0.2	44.1
20	70	6.8	6.8	50.9
21	1	0.1	0.1	51.0
25	54	5.2	5.2	56.2
28	1	0.1	0.1	56.3
30	57	5.5	5.5	61.8
33	2	0.2	0.2	62.0
34	1	0.1	0.1	62.1

	度数	%	有効%	累積%
35	4	0.4	0.4	62.5
40	49	4.7	4.7	67.2
43	1	0.1	0.1	67.3
45	4	0.4	0.4	67.7
50 完全に中立	176	17.0	17.0	84.7
51	2	0.2	0.2	84.8
55	2	0.2	0.2	85.0
60	20	1.9	1.9	87.0
65	1	0.1	0.1	87.1
70	12	1.2	1.2	88.2
75	3	0.3	0.3	88.5
80	6	0.6	0.6	89.1
85	2	0.2	0.2	89.3
90	3	0.3	0.3	89.6
100 強い好感	4	0.4	0.4	90.0
101 わからない	70	6.8	6.8	96.7
102 答えない	34	3.3	3.3	100.0
合計	1036	100.0	100.0	

Q3S21N 感情温度（韓国）：정의당（正義党）

	度数	%	有効%	累積%
有効 0 強い反感	250	24.1	24.1	24.1
1	10	1.0	1.0	25.1
2	5	0.5	0.5	25.6
3	2	0.2	0.2	25.8
4	1	0.1	0.1	25.9
5	30	2.9	2.9	28.8
10	113	10.9	10.9	39.7
11	2	0.2	0.2	39.9
13	2	0.2	0.2	40.1
15	6	0.6	0.6	40.6
20	66	6.4	6.4	47.0
23	1	0.1	0.1	47.1
25	48	4.6	4.6	51.7
30	58	5.6	5.6	57.3
31	1	0.1	0.1	57.4
33	3	0.3	0.3	57.7

	度数	%	有効%	累積%
34	1	0.1	0.1	57.8
35	4	0.4	0.4	58.2
40	43	4.2	4.2	62.4
44	1	0.1	0.1	62.5
45	3	0.3	0.3	62.7
50 完全に中立	194	18.7	18.7	81.5
52	1	0.1	0.1	81.6
55	3	0.3	0.3	81.9
60	22	2.1	2.1	84.0
65	1	0.1	0.1	84.1
70	12	1.2	1.2	85.2
75	6	0.6	0.6	85.8
80	11	1.1	1.1	86.9
85	3	0.3	0.3	87.2
88	1	0.1	0.1	87.3
90	6	0.6	0.6	87.8
95	1	0.1	0.1	87.9
100 強い好感	6	0.6	0.6	88.5
101 わからない	81	7.8	7.8	96.3
102 答えない	38	3.7	3.7	100.0
合計	1036	100.0	100.0	

Q3S22N 感情温度：国の行政機関

S1

	1 日本		2 アメリカ		3 ドイツ		4 韓国	
	度数	%	度数	%	度数	%	度数	%
Q3S22 0 強い反感	103	10.0	150	14.5	178	17.2	117	11.3
1	2	0.2	37	3.6	6	0.6	7	0.7
2	1	0.1	6	0.6	3	0.3	1	0.1
3	1	0.1	4	0.4			2	0.2
4			2	0.2	1	0.1		
5	7	0.7	25	2.4	14	1.4	14	1.4
6			1	0.1				
8			1	0.1	1	0.1	1	0.1
10	56	5.4	59	5.7	45	4.3	75	7.2
11	1	0.1	1	0.1				
12			3	0.3	1	0.1	1	0.1

	1 日本		2 アメリカ		3 ドイツ		4 韓国	
	度数	%	度数	%	度数	%	度数	%
14			1	0.1				
15	2	0.2	6	0.6	8	0.8	5	0.5
20	42	4.1	40	3.9	54	5.2	69	6.7
21					1	0.1		
22			2	0.2			1	0.1
23			4	0.4			1	0.1
25	45	4.3	59	5.7	39	3.8	43	4.2
26			1	0.1				
28			1	0.1				
29			1	0.1				
30	66	6.4	37	3.6	37	3.6	76	7.3
33			2	0.2			1	0.1
34			2	0.2	1	0.1	1	0.1
35	3	0.3	8	0.8	6	0.6	7	0.7
39			2	0.2				
40	68	6.6	37	3.6	48	4.6	68	6.6
43			2	0.2				
44			3	0.3	2	0.2	2	0.2
45	17	1.6	12	1.2	11	1.1	10	1.0
47	1	0.1						
48							2	0.2
49					1	0.1	2	0.2
50 完全に中立	413	39.9	273	26.4	335	32.3	281	27.1
51			1	0.1				
54			1	0.1			1	0.1
55	7	0.7	11	1.1	4	0.4	9	0.9
58			1	0.1				
59			1	0.1	1	0.1		
60	30	2.9	32	3.1	39	3.8	65	6.3
65			4	0.4	11	1.1	5	0.5
66			1	0.1	1	0.1	2	0.2
67			1	0.1				
69			1	0.1				
70	10	1.0	12	1.2	18	1.7	36	3.5
75	6	0.6	20	1.9	11	1.1	13	1.3
76			3	0.3				

	1 日本		2 アメリカ		3 ドイツ		4 韓国	
	度数	%	度数	%	度数	%	度数	%
77					2	0.2	1	0.1
78			1	0.1				
79			1	0.1				
80	12	1.2	16	1.5	16	1.5	25	2.4
82			1	0.1				
85	1	0.1	5	0.5			1	0.1
87			1	0.1				
90	1	0.1	7	0.7	2	0.2	8	0.8
94			1	0.1				
95			1	0.1			1	0.1
97					1	0.1		
98			1	0.1				
99			2	0.2			1	0.1
100 強い好感	1	0.1	16	1.5	10	1.0		
101 わからない	127	12.3	79	7.6	86	8.3	49	4.7
102 答えない	12	1.2	33	3.2	42	4.1	32	3.1
計	1035	100.0	1036	100.0	1036	100.0	1036	100.0

Q3S23N 感情温度：マスメディア

		S1							
		1 日本		2 アメリカ		3 ドイツ		4 韓国	
		度数	%	度数	%	度数	%	度数	%
Q3S23	0 強い反感	114	11.0	127	12.3	145	14.0	48	4.6
	1	7	0.7	29	2.8	5	0.5	5	0.5
	2	1	0.1	11	1.1	4	0.4	2	0.2
	3	2	0.2	2	0.2	1	0.1	1	0.1
	4			1	0.1			1	0.1
	5	13	1.3	27	2.6	20	1.9	6	0.6
	6			1	0.1				
	7					1	0.1	1	0.1
	9			1	0.1				
	10	64	6.2	57	5.5	59	5.7	37	3.6
	11			1	0.1			1	0.1
	12			4	0.4				
	13							1	0.1
	15	4	0.4	13	1.3	3	0.3	4	0.4
	18			1	0.1			1	0.1

	1 日本		2 アメリカ		3 ドイツ		4 韓国	
	度数	%	度数	%	度数	%	度数	%
20	50	4.8	35	3.4	56	5.4	41	4.0
21			1	0.1				
22			3	0.3				
23			1	0.1				
24	1	0.1						
25	50	4.8	56	5.4	49	4.7	35	3.4
26			1	0.1			1	0.1
28			1	0.1				
29			1	0.1				
30	66	6.4	42	4.1	48	4.6	54	5.2
32			2	0.2				
33			3	0.3				
34			1	0.1	1	0.1		
35	2	0.2	10	1.0	3	0.3	3	0.3
37			2	0.2				
39			2	0.2	1	0.1		
40	74	7.1	41	4.0	64	6.2	63	6.1
42							1	0.1
44			1	0.1	1	0.1		
45	12	1.2	12	1.2	8	0.8	8	0.8
46			1	0.1				
47	1	0.1			1	0.1	1	0.1
48	2	0.2						
49			1	0.1				
50 完全に中立	377	36.4	256	24.7	303	29.2	352	34.0
51			3	0.3	3	0.3	1	0.1
52			1	0.1			1	0.1
53					1	0.1		
55	5	0.5	17	1.6	13	1.3	8	0.8
56			3	0.3				
57							1	0.1
58							1	0.1
60	27	2.6	33	3.2	56	5.4	111	10.7
64					1	0.1		
65	2	0.2	7	0.7	6	0.6	9	0.9
66							1	0.1

	1 日本		2 アメリカ		3 ドイツ		4 韓国	
	度数	%	度数	%	度数	%	度数	%
67			1	0.1				
68			1	0.1			1	0.1
69			1	0.1				
70	17	1.6	22	2.1	23	2.2	78	7.5
75	6	0.6	30	2.9	16	1.5	32	3.1
76			3	0.3	1	0.1		
77			1	0.1	1	0.1	1	0.1
78			1	0.1			2	0.2
80	11	1.1	17	1.6	15	1.4	33	3.2
84			1	0.1				
85			8	0.8	1	0.1	4	0.4
86			2	0.2				
87			1	0.1				
88			1	0.1	1	0.1		
89					1	0.1		
90	3	0.3	9	0.9	7	0.7	11	1.1
91			1	0.1				
95			2	0.2			2	0.2
99			3	0.3				
100 強い好感	1	0.1	11	1.1	9	0.9	4	0.4
101 わからない	109	10.5	80	7.7	73	7.0	46	4.4
102 答えない	14	1.4	28	2.7	35	3.4	22	2.1
計	1035	100.0	1036	100.0	1036	100.0	1036	100.0

Q3S1r1 感情温度(15区分)：地域住民組織（町内会・自治会・区会など）

S1

	1 日本		2 アメリカ		3 ドイツ		4 韓国	
	度数	%	度数	%	度数	%	度数	%
Q3S1r1 0 0(強い反感)	32	3.1	40	3.9	57	5.5	21	2.0
1 1～9	5	0.5	26	2.5	9	0.9	5	0.5
2 10～19	13	1.3	30	2.9	28	2.7	11	1.1
3 20～29	36	3.5	68	6.6	49	4.7	52	5.0
4 30～39	11	1.1	12	1.2	18	1.7	30	2.9
5 40～49	24	2.3	20	1.9	12	1.2	29	2.8
6 50(完全に中立)	538	52.0	358	34.6	382	36.9	474	45.8

	1 日本		2 アメリカ		3 ドイツ		4 韓国	
	度数	%	度数	%	度数	%	度数	%
7 51～59	9	0.9	21	2.0	10	1.0	15	1.4
8 60～69	55	5.3	50	4.8	78	7.5	103	9.9
9 70～79	132	12.8	142	13.7	160	15.4	144	13.9
10 80～89	38	3.7	50	4.8	65	6.3	47	4.5
11 90～99	16	1.5	32	3.1	17	1.6	13	1.3
12 100(強い好感)	19	1.8	79	7.6	44	4.2	7	0.7
13 わからない	97	9.4	84	8.1	81	7.8	69	6.7
14 答えない	10	1.0	24	2.3	26	2.5	16	1.5
計	1035	100.0	1036	100.0	1036	100.0	1036	100.0

Q3S2r1 感情温度(15区分)：農林水産業団体

	S1							
	1 日本		2 アメリカ		3 ドイツ		4 韓国	
	度数	%	度数	%	度数	%	度数	%
Q3S2r1 0 0(強い反感)	70	6.8	48	4.6	126	12.2	40	3.9
1 1～9	3	0.3	32	3.1	9	0.9	7	0.7
2 10～19	19	1.8	21	2.0	32	3.1	21	2.0
3 20～29	59	5.7	47	4.5	54	5.2	78	7.5
4 30～39	16	1.5	15	1.4	26	2.5	37	3.6
5 40～49	25	2.4	22	2.1	29	2.8	58	5.6
6 50(完全に中立)	562	54.3	366	35.3	416	40.2	454	43.8
7 51～59	4	0.4	19	1.8	6	0.6	17	1.6
8 60～69	22	2.1	61	5.9	72	6.9	74	7.1
9 70～79	30	2.9	120	11.6	75	7.2	85	8.2
10 80～89	2	0.2	58	5.6	26	2.5	26	2.5
11 90～99	4	0.4	34	3.3	6	0.6	9	0.9
12 100(強い好感)	4	0.4	72	6.9	21	2.0	2	0.2
13 わからない	199	19.2	93	9.0	106	10.2	109	10.5
14 答えない	16	1.5	28	2.7	32	3.1	19	1.8
計	1035	100.0	1036	100.0	1036	100.0	1036	100.0

Q3S3r1 感情温度(15区分)：経済団体（商工会議所・経営者協会・業界団体など）

S1

	1 日本		2 アメリカ		3 ドイツ		4 韓国	
	度数	%	度数	%	度数	%	度数	%
Q3S3r1 0 0(強い反感)	65	6.3	44	4.2	113	10.9	51	4.9
1 1～9	10	1.0	38	3.7	12	1.2	7	0.7
2 10～19	18	1.7	31	3.0	39	3.8	38	3.7
3 20～29	51	4.9	54	5.2	76	7.3	84	8.1
4 30～39	27	2.6	17	1.6	37	3.6	69	6.7
5 40～49	35	3.4	36	3.5	47	4.5	65	6.3
6 50(完全に中立)	541	52.3	370	35.7	398	38.4	378	36.5
7 51～59	7	0.7	21	2.0	3	0.3	12	1.2
8 60～69	34	3.3	74	7.1	73	7.0	84	8.1
9 70～79	39	3.8	114	11.0	53	5.1	96	9.3
10 80～89	11	1.1	46	4.4	26	2.5	27	2.6
11 90～99	4	0.4	28	2.7	14	1.4	9	0.9
12 100(強い好感)	6	0.6	44	4.2	15	1.4	3	0.3
13 わからない	174	16.8	93	9.0	100	9.7	95	9.2
14 答えない	13	1.3	26	2.5	30	2.9	18	1.7
計	1035	100.0	1036	100.0	1036	100.0	1036	100.0

Q3S4r1 感情温度(15区分)：労働団体（労働組合）

S1

	1 日本		2 アメリカ		3 ドイツ		4 韓国	
	度数	%	度数	%	度数	%	度数	%
Q3S4r1 0 0(強い反感)	70	6.8	84	8.1	91	8.8	67	6.5
1 1～9	6	0.6	51	4.9	10	1.0	8	0.8
2 10～19	21	2.0	63	6.1	39	3.8	51	4.9
3 20～29	58	5.6	91	8.8	57	5.5	101	9.7
4 30～39	23	2.2	36	3.5	26	2.5	62	6.0
5 40～49	36	3.5	35	3.4	38	3.7	73	7.0
6 50(完全に中立)	496	47.9	295	28.5	271	26.2	302	29.2
7 51～59	9	0.9	15	1.4	7	0.7	11	1.1
8 60～69	50	4.8	43	4.2	98	9.5	87	8.4
9 70～79	63	6.1	81	7.8	121	11.7	102	9.8
10 80～89	13	1.3	47	4.5	74	7.1	46	4.4
11 90～99	5	0.5	29	2.8	40	3.9	16	1.5

	1 日本		2 アメリカ		3 ドイツ		4 韓国	
	度数	%	度数	%	度数	%	度数	%
12 100(強い好感)	7	0.7	60	5.8	65	6.3	10	1.0
13 わからない	165	15.9	83	8.0	70	6.8	78	7.5
14 答えない	13	1.3	23	2.2	29	2.8	22	2.1
計	1035	100.0	1036	100.0	1036	100.0	1036	100.0

Q3S5r1 感情温度(15区分)：福祉団体

S1

	1 日本		2 アメリカ		3 ドイツ		4 韓国	
	度数	%	度数	%	度数	%	度数	%
Q3S5r1 0 0(強い反感)	56	5.4	73	7.0	108	10.4	20	1.9
1 1～9	4	0.4	44	4.2	10	1.0	3	0.3
2 10～19	15	1.4	49	4.7	35	3.4	8	0.8
3 20～29	41	4.0	82	7.9	45	4.3	33	3.2
4 30～39	19	1.8	34	3.3	20	1.9	39	3.8
5 40～49	27	2.6	53	5.1	30	2.9	27	2.6
6 50(完全に中立)	478	46.2	302	29.2	282	27.2	318	30.7
7 51～59	10	1.0	16	1.5	6	0.6	13	1.3
8 60～69	77	7.4	43	4.2	87	8.4	129	12.5
9 70～79	88	8.5	95	9.2	129	12.5	177	17.1
10 80～89	37	3.6	47	4.5	73	7.0	103	9.9
11 90～99	11	1.1	34	3.3	48	4.6	51	4.9
12 100(強い好感)	8	0.8	50	4.8	59	5.7	34	3.3
13 わからない	153	14.8	86	8.3	78	7.5	62	6.0
14 答えない	11	1.1	28	2.7	26	2.5	19	1.8
計	1035	100.0	1036	100.0	1036	100.0	1036	100.0

Q3S6r1 感情温度(15区分)：市民団体

S1

	1 日本		2 アメリカ		3 ドイツ		4 韓国	
	度数	%	度数	%	度数	%	度数	%
Q3S6r1 0 0(強い反感)	72	7.0	61	5.9	72	6.9	43	4.2
1 1～9	1	0.1	38	3.7	10	1.0	4	0.4
2 10～19	20	1.9	34	3.3	23	2.2	27	2.6
3 20～29	54	5.2	54	5.2	44	4.2	57	5.5

	1 日本		2 アメリカ		3 ドイツ		4 韓国	
	度数	%	度数	%	度数	%	度数	%
4 30~39	30	2.9	23	2.2	23	2.2	42	4.1
5 40~49	37	3.6	43	4.2	19	1.8	56	5.4
6 50(完全に中立)	522	50.4	365	35.2	263	25.4	313	30.2
7 51~59	9	0.9	23	2.2	9	0.9	15	1.4
8 60~69	45	4.3	66	6.4	112	10.8	112	10.8
9 70~79	42	4.1	93	9.0	181	17.5	150	14.5
10 80~89	16	1.5	43	4.2	84	8.1	84	8.1
11 90~99	8	0.8	30	2.9	51	4.9	38	3.7
12 100(強い好感)	4	0.4	37	3.6	56	5.4	12	1.2
13 わからない	162	15.7	99	9.6	66	6.4	61	5.9
14 答えない	13	1.3	27	2.6	23	2.2	22	2.1
計	1035	100.0	1036	100.0	1036	100.0	1036	100.0

Q3S7r1 感情温度(15区分)：大企業

S1

	1 日本		2 アメリカ		3 ドイツ		4 韓国	
	度数	%	度数	%	度数	%	度数	%
Q3S7r1 0 0(強い反感)	62	6.0	89	8.6	155	15.0	69	6.7
1 1~9	2	0.2	51	4.9	18	1.7	11	1.1
2 10~19	24	2.3	55	5.3	55	5.3	64	6.2
3 20~29	56	5.4	96	9.3	94	9.1	106	10.2
4 30~39	22	2.1	47	4.5	46	4.4	70	6.8
5 40~49	49	4.7	61	5.9	80	7.7	73	7.0
6 50(完全に中立)	539	52.1	314	30.3	338	32.6	354	34.2
7 51~59	2	0.2	10	1.0	7	0.7	12	1.2
8 60~69	37	3.6	53	5.1	51	4.9	76	7.3
9 70~79	48	4.6	57	5.5	34	3.3	70	6.8
10 80~89	22	2.1	37	3.6	16	1.5	35	3.4
11 90~99	9	0.9	19	1.8	13	1.3	10	1.0
12 100(強い好感)	6	0.6	23	2.2	11	1.1	3	0.3
13 わからない	146	14.1	95	9.2	87	8.4	62	6.0
14 答えない	11	1.1	29	2.8	31	3.0	21	2.0
計	1035	100.0	1036	100.0	1036	100.0	1036	100.0

Q3S8r1 感情温度(15区分、日本)：自由民主党

		度数	%	有効%	累積%
有効	0 0(強い反感)	124	12.0	12.0	12.0
	1 1～9	7	0.7	0.7	12.7
	2 10～19	49	4.7	4.7	17.4
	3 20～29	83	8.0	8.0	25.4
	4 30～39	53	5.1	5.1	30.5
	5 40～49	58	5.6	5.6	36.1
	6 50(完全に中立)	383	37.0	37.0	73.1
	7 51～59	5	0.5	0.5	73.6
	8 60～69	47	4.5	4.5	78.2
	9 70～79	56	5.4	5.4	83.6
	10 80～89	24	2.3	2.3	85.9
	11 90～99	4	0.4	0.4	86.3
	12 100(強い好感)	8	0.8	0.8	87.1
	13 わからない	121	11.7	11.7	98.7
	14 答えない	13	1.3	1.3	100.0
合計	1035	100.0	100.0		

Q3S9r1 感情温度(15区分、日本)：民主党

		度数	%	有効%	累積%
有効	0 0(強い反感)	199	19.2	19.2	19.2
	1 1～9	18	1.7	1.7	21.0
	2 10～19	76	7.3	7.3	28.3
	3 20～29	130	12.6	12.6	40.9
	4 30～39	89	8.6	8.6	49.5
	5 40～49	72	7.0	7.0	56.4
	6 50(完全に中立)	284	27.4	27.4	83.9
	7 51～59	5	0.5	0.5	84.3
	8 60～69	13	1.3	1.3	85.6
	9 70～79	7	0.7	0.7	86.3
	10 80～89	5	0.5	0.5	86.8
	11 90～99	1	0.1	0.1	86.9
	12 100(強い好感)	2	0.2	0.2	87.1
	13 わからない	119	11.5	11.5	98.6
	14 答えない	15	1.4	1.4	100.0
合計	1035	100.0	100.0		

Q3S10r1 感情温度(15区分、日本)：維新の党

		度数	%	有効%	累積%
有効	0 0(強い反感)	169	16.3	16.3	16.3
	1 1～9	24	2.3	2.3	18.6
	2 10～19	85	8.2	8.2	26.9
	3 20～29	113	10.9	10.9	37.8
	4 30～39	82	7.9	7.9	45.7
	5 40～49	73	7.1	7.1	52.8
	6 50(完全に中立)	281	27.1	27.1	79.9
	7 51～59	4	0.4	0.4	80.3
	8 60～69	21	2.0	2.0	82.3
	9 70～79	31	3.0	3.0	85.3
	10 80～89	7	0.7	0.7	86.0
	11 90～99	2	0.2	0.2	86.2
	12 100(強い好感)	3	0.3	0.3	86.5
	13 わからない	125	12.1	12.1	98.6
	14 答えない	15	1.4	1.4	100.0
合計	1035	100.0	100.0		

Q3S11r1 感情温度(15区分、アメリカ)：Democratic Party

		度数	%	有効%	累積%
有効	0 0(強い反感)	167	16.1	16.1	16.1
	1 1～9	60	5.8	5.8	21.9
	2 10～19	68	6.6	6.6	28.5
	3 20～29	83	8.0	8.0	36.5
	4 30～39	29	2.8	2.8	39.3
	5 40～49	28	2.7	2.7	42.0
	6 50(完全に中立)	238	23.0	23.0	65.0
	7 51～59	11	1.1	1.1	66.0
	8 60～69	32	3.1	3.1	69.1
	9 70～79	78	7.5	7.5	76.6
	10 80～89	37	3.6	3.6	80.2
	11 90～99	36	3.5	3.5	83.7
	12 100(強い好感)	68	6.6	6.6	90.3
	13 わからない	64	6.2	6.2	96.4
	14 答えない	37	3.6	3.6	100.0
合計	1036	100.0	100.0		

Q3S12r1 感情温度(15区分、アメリカ) : Republican Party

		度数	%	有効%	累積%
有効	0 0(強い反感)	178	17.2	17.2	17.2
	1 1~9	79	7.6	7.6	24.8
	2 10~19	68	6.6	6.6	31.4
	3 20~29	87	8.4	8.4	39.8
	4 30~39	36	3.5	3.5	43.2
	5 40~49	40	3.9	3.9	47.1
	6 50(完全に中立)	214	20.7	20.7	67.8
	7 51~59	16	1.5	1.5	69.3
	8 60~69	36	3.5	3.5	72.8
	9 70~79	70	6.8	6.8	79.5
	10 80~89	33	3.2	3.2	82.7
	11 90~99	27	2.6	2.6	85.3
	12 100(強い好感)	50	4.8	4.8	90.2
	13 わからない	68	6.6	6.6	96.7
	14 答えない	34	3.3	3.3	100.0
合計	1036	100.0	100.0		

Q3S13r1 感情温度(15区分、アメリカ) : Libertarian Party

		度数	%	有効%	累積%
有効	0 0(強い反感)	198	19.1	19.1	19.1
	1 1~9	73	7.0	7.0	26.2
	2 10~19	75	7.2	7.2	33.4
	3 20~29	79	7.6	7.6	41.0
	4 30~39	46	4.4	4.4	45.5
	5 40~49	41	4.0	4.0	49.4
	6 50(完全に中立)	273	26.4	26.4	75.8
	7 51~59	10	1.0	1.0	76.7
	8 60~69	27	2.6	2.6	79.3
	9 70~79	46	4.4	4.4	83.8
	10 80~89	15	1.4	1.4	85.2
	11 90~99	16	1.5	1.5	86.8
	12 100(強い好感)	14	1.4	1.4	88.1
	13 わからない	81	7.8	7.8	95.9
	14 答えない	42	4.1	4.1	100.0
合計	1036	100.0	100.0		

Q3S14r1 感情温度(15区分、ドイツ) : Christlich Demokratische Union Deutschlands

		度数	%	有効%	累積%
有効	0 0(強い反感)	222	21.4	21.4	21.4
	1 1~9	20	1.9	1.9	23.4
	2 10~19	79	7.6	7.6	31.0
	3 20~29	93	9.0	9.0	40.0
	4 30~39	60	5.8	5.8	45.8
	5 40~49	47	4.5	4.5	50.3
	6 50(完全に中立)	220	21.2	21.2	71.5
	7 51~59	5	0.5	0.5	72.0
	8 60~69	50	4.8	4.8	76.8
	9 70~79	60	5.8	5.8	82.6
	10 80~89	29	2.8	2.8	85.4
	11 90~99	16	1.5	1.5	87.0
	12 100(強い好感)	25	2.4	2.4	89.4
	13 わからない	69	6.7	6.7	96.0
	14 答えない	41	4.0	4.0	100.0
合計	1036	100.0	100.0		

Q3S15r1 感情温度(15区分、ドイツ) : Sozialdemokratische Partei Deutschlands

		度数	%	有効%	累積%
有効	0 0(強い反感)	176	17.0	17.0	17.0
	1 1~9	18	1.7	1.7	18.7
	2 10~19	60	5.8	5.8	24.5
	3 20~29	82	7.9	7.9	32.4
	4 30~39	60	5.8	5.8	38.2
	5 40~49	70	6.8	6.8	45.0
	6 50(完全に中立)	256	24.7	24.7	69.7
	7 51~59	13	1.3	1.3	70.9
	8 60~69	70	6.8	6.8	77.7
	9 70~79	60	5.8	5.8	83.5
	10 80~89	25	2.4	2.4	85.9
	11 90~99	11	1.1	1.1	87.0
	12 100(強い好感)	24	2.3	2.3	89.3
	13 わからない	68	6.6	6.6	95.8
	14 答えない	43	4.2	4.2	100.0
合計	1036	100.0	100.0		

Q3S16r1 感情温度(15区分、ドイツ) : DieLinke

		度数	%	有効%	累積%
有効	0 0(強い反感)	274	26.4	26.4	26.4
	1 1~9	42	4.1	4.1	30.5
	2 10~19	79	7.6	7.6	38.1
	3 20~29	87	8.4	8.4	46.5
	4 30~39	68	6.6	6.6	53.1
	5 40~49	52	5.0	5.0	58.1
	6 50(完全に中立)	175	16.9	16.9	75.0
	7 51~59	8	0.8	0.8	75.8
	8 60~69	41	4.0	4.0	79.7
	9 70~79	41	4.0	4.0	83.7
	10 80~89	16	1.5	1.5	85.2
	11 90~99	15	1.4	1.4	86.7
	12 100(強い好感)	26	2.5	2.5	89.2
	13 わからない	68	6.6	6.6	95.8
	14 答えない	44	4.2	4.2	100.0
	合計	1036	100.0	100.0	

Q3S17r1 感情温度(15区分、ドイツ) : Bündnis 90/DieGrünen

		度数	%	有効%	累積%
有効	0 0(強い反感)	226	21.8	21.8	21.8
	1 1~9	44	4.2	4.2	26.1
	2 10~19	68	6.6	6.6	32.6
	3 20~29	89	8.6	8.6	41.2
	4 30~39	55	5.3	5.3	46.5
	5 40~49	47	4.5	4.5	51.1
	6 50(完全に中立)	190	18.3	18.3	69.4
	7 51~59	16	1.5	1.5	70.9
	8 60~69	75	7.2	7.2	78.2
	9 70~79	53	5.1	5.1	83.3
	10 80~89	27	2.6	2.6	85.9
	11 90~99	20	1.9	1.9	87.8
	12 100(強い好感)	10	1.0	1.0	88.8
	13 わからない	72	6.9	6.9	95.8
	14 答えない	44	4.2	4.2	100.0
	合計	1036	100.0	100.0	

Q3S18r1 感情温度(15区分、韓国)：새누리당 (セヌリ党)

		度数	%	有効%	累積%
有効	0 0(強い反感)	200	19.3	19.3	19.3
	1 1~9	23	2.2	2.2	21.5
	2 10~19	99	9.6	9.6	31.1
	3 20~29	106	10.2	10.2	41.3
	4 30~39	70	6.8	6.8	48.1
	5 40~49	54	5.2	5.2	53.3
	6 50(完全に中立)	197	19.0	19.0	72.3
	7 51~59	5	0.5	0.5	72.8
	8 60~69	56	5.4	5.4	78.2
	9 70~79	66	6.4	6.4	84.6
	10 80~89	29	2.8	2.8	87.4
	11 90~99	19	1.8	1.8	89.2
	12 100(強い好感)	9	0.9	0.9	90.1
	13 わからない	63	6.1	6.1	96.1
	14 答えない	40	3.9	3.9	100.0
合計	1036	100.0	100.0		

Q3S19r1 感情温度(15区分、韓国)：새정치민주연합 (新政治民主連合)

		度数	%	有効%	累積%
有効	0 0(強い反感)	158	15.3	15.3	15.3
	1 1~9	25	2.4	2.4	17.7
	2 10~19	113	10.9	10.9	28.6
	3 20~29	146	14.1	14.1	42.7
	4 30~39	83	8.0	8.0	50.7
	5 40~49	78	7.5	7.5	58.2
	6 50(完全に中立)	209	20.2	20.2	78.4
	7 51~59	8	0.8	0.8	79.2
	8 60~69	43	4.2	4.2	83.3
	9 70~79	31	3.0	3.0	86.3
	10 80~89	21	2.0	2.0	88.3
	11 90~99	4	0.4	0.4	88.7
	12 100(強い好感)	6	0.6	0.6	89.3
	13 わからない	70	6.8	6.8	96.0
	14 答えない	41	4.0	4.0	100.0
合計	1036	100.0	100.0		

Q3S20r1 感情温度(15区分、韓国) : 통합진보당 (統合進歩党)

		度数	%	有効%	累積%
有効	0 0(強い反感)	302	29.2	29.2	29.2
	1 1~9	44	4.2	4.2	33.4
	2 10~19	111	10.7	10.7	44.1
	3 20~29	126	12.2	12.2	56.3
	4 30~39	64	6.2	6.2	62.5
	5 40~49	54	5.2	5.2	67.7
	6 50(完全に中立)	176	17.0	17.0	84.7
	7 51~59	4	0.4	0.4	85.0
	8 60~69	21	2.0	2.0	87.1
	9 70~79	15	1.4	1.4	88.5
	10 80~89	8	0.8	0.8	89.3
	11 90~99	3	0.3	0.3	89.6
	12 100(強い好感)	4	0.4	0.4	90.0
	13 わからない	70	6.8	6.8	96.7
	14 答えない	34	3.3	3.3	100.0
合計	1036	100.0	100.0		

Q3S21r1 感情温度(15区分、韓国) : 정의당 (正義党)

		度数	%	有効%	累積%
有効	0 0(強い反感)	250	24.1	24.1	24.1
	1 1~9	48	4.6	4.6	28.8
	2 10~19	123	11.9	11.9	40.6
	3 20~29	115	11.1	11.1	51.7
	4 30~39	67	6.5	6.5	58.2
	5 40~49	47	4.5	4.5	62.7
	6 50(完全に中立)	194	18.7	18.7	81.5
	7 51~59	4	0.4	0.4	81.9
	8 60~69	23	2.2	2.2	84.1
	9 70~79	18	1.7	1.7	85.8
	10 80~89	15	1.4	1.4	87.3
	11 90~99	7	0.7	0.7	87.9
	12 100(強い好感)	6	0.6	0.6	88.5
	13 わからない	81	7.8	7.8	96.3
	14 答えない	38	3.7	3.7	100.0
合計	1036	100.0	100.0		

Q3S22r1 感情温度(15区分)：国の行政機関

	S1							
	1 日本		2 アメリカ		3 ドイツ		4 韓国	
	度数	%	度数	%	度数	%	度数	%
Q3S22r 0 0(強い反感)	103	10.0	150	14.5	178	17.2	117	11.3
1 1～9	11	1.1	76	7.3	25	2.4	25	2.4
2 10～19	59	5.7	70	6.8	54	5.2	81	7.8
3 20～29	87	8.4	108	10.4	94	9.1	114	11.0
4 30～39	69	6.7	51	4.9	44	4.2	85	8.2
5 40～49	86	8.3	54	5.2	62	6.0	84	8.1
6 50(完全に中立)	413	39.9	273	26.4	335	32.3	281	27.1
7 51～59	7	0.7	15	1.4	5	0.5	10	1.0
8 60～69	30	2.9	39	3.8	51	4.9	72	6.9
9 70～79	16	1.5	37	3.6	31	3.0	50	4.8
10 80～89	13	1.3	23	2.2	16	1.5	26	2.5
11 90～99	1	0.1	12	1.2	3	0.3	10	1.0
12 100(強い好感)	1	0.1	16	1.5	10	1.0		
13 わからない	127	12.3	79	7.6	86	8.3	49	4.7
14 答えない	12	1.2	33	3.2	42	4.1	32	3.1
計	1035	100.0	1036	100.0	1036	100.0	1036	100.0

Q3S23r1 感情温度(15区分)：マスメディア

	S1							
	1 日本		2 アメリカ		3 ドイツ		4 韓国	
	度数	%	度数	%	度数	%	度数	%
Q3S23r 0 0(強い反感)	114	11.0	127	12.3	145	14.0	48	4.6
1 1～9	23	2.2	72	6.9	31	3.0	16	1.5
2 10～19	68	6.6	76	7.3	62	6.0	44	4.2
3 20～29	101	9.8	99	9.6	105	10.1	77	7.4
4 30～39	68	6.6	62	6.0	53	5.1	57	5.5
5 40～49	89	8.6	56	5.4	74	7.1	73	7.0
6 50(完全に中立)	377	36.4	256	24.7	303	29.2	352	34.0
7 51～59	5	0.5	24	2.3	17	1.6	12	1.2
8 60～69	29	2.8	43	4.2	63	6.1	122	11.8
9 70～79	23	2.2	57	5.5	41	4.0	113	10.9
10 80～89	11	1.1	30	2.9	18	1.7	37	3.6
11 90～99	3	0.3	15	1.4	7	0.7	13	1.3
12 100(強い好感)	1	0.1	11	1.1	9	0.9	4	0.4
13 わからない	109	10.5	80	7.7	73	7.0	46	4.4
14 答えない	14	1.4	28	2.7	35	3.4	22	2.1
計	1035	100.0	1036	100.0	1036	100.0	1036	100.0

Q4 あなたは、ふだん国や地方の政治についてどの程度関心を持っていますか。(1つだけ)

Q4 国・地方政治への関心

		S1							
		1 日本		2 アメリカ		3 ドイツ		4 韓国	
		度数	%	度数	%	度数	%	度数	%
Q4	1 非常にある	130	12.6	273	26.4	302	29.2	146	14.1
	2 多少はある	528	51.0	386	37.3	504	48.6	587	56.7
	3 あまりない	280	27.1	215	20.8	146	14.1	241	23.3
	4 全くない	77	7.4	150	14.5	74	7.1	52	5.0
	5 わからない	20	1.9	12	1.2	10	1.0	10	1.0
	計	1035	100.0	1036	100.0	1036	100.0	1036	100.0

Q5 ふだんどのような政策に関心を持っていますか。この中にあればいくつでもあげてください。(複数回答可)

Q5_1 政策への関心：福祉・医療

		S1							
		1 日本		2 アメリカ		3 ドイツ		4 韓国	
		度数	%	度数	%	度数	%	度数	%
Q5_1	0 関心なし	498	48.1	621	59.9	624	60.2	238	23.0
	1 関心あり	537	51.9	415	40.1	412	39.8	798	77.0
	計	1035	100.0	1036	100.0	1036	100.0	1036	100.0

Q5_2 政策への関心：景気・雇用

		S1							
		1 日本		2 アメリカ		3 ドイツ		4 韓国	
		度数	%	度数	%	度数	%	度数	%
Q5_2	0 関心なし	438	42.3	466	45.0	565	54.5	469	45.3
	1 関心あり	597	57.7	570	55.0	471	45.5	567	54.7
	計	1035	100.0	1036	100.0	1036	100.0	1036	100.0

Q5_3 政策への関心：財政再建

		S1							
		1 日本		2 アメリカ		3 ドイツ		4 韓国	
		度数	%	度数	%	度数	%	度数	%
Q5_3	0 関心なし	702	67.8	725	70.0	882	85.1	864	83.4
	1 関心あり	333	32.2	311	30.0	154	14.9	172	16.6
	計	1035	100.0	1036	100.0	1036	100.0	1036	100.0

Q5_4 政策への関心：税金問題

		S1							
		1 日本		2 アメリカ		3 ドイツ		4 韓国	
		度数	%	度数	%	度数	%	度数	%
Q5_4	0 関心なし	426	41.2	524	50.6	453	43.7	395	38.1
	1 関心あり	609	58.8	512	49.4	583	56.3	641	61.9
	計	1035	100.0	1036	100.0	1036	100.0	1036	100.0

Q5_5 政策への関心：年金問題

		S1							
		1 日本		2 アメリカ		3 ドイツ		4 韓国	
		度数	%	度数	%	度数	%	度数	%
Q5_5	0 関心なし	427	41.3	786	75.9	459	44.3	515	49.7
	1 関心あり	608	58.7	250	24.1	577	55.7	521	50.3
	計	1035	100.0	1036	100.0	1036	100.0	1036	100.0

Q5_6 政策への関心：政権のあり方

		S1							
		1 日本		2 アメリカ		3 ドイツ		4 韓国	
		度数	%	度数	%	度数	%	度数	%
Q5_6	0 関心なし	823	79.5	624	60.2	633	61.1	785	75.8
	1 関心あり	212	20.5	412	39.8	403	38.9	251	24.2
	計	1035	100.0	1036	100.0	1036	100.0	1036	100.0

Q5_7 政策への関心：環境・公害問題

		S1							
		1 日本		2 アメリカ		3 ドイツ		4 韓国	
		度数	%	度数	%	度数	%	度数	%
Q5_7	0 関心なし	763	73.7	717	69.2	566	54.6	633	61.1
	1 関心あり	272	26.3	319	30.8	470	45.4	403	38.9
	計	1035	100.0	1036	100.0	1036	100.0	1036	100.0

Q5_8 政策への関心：農林漁業対策

		S1							
		1 日本		2 アメリカ		3 ドイツ		4 韓国	
		度数	%	度数	%	度数	%	度数	%
Q5_8	0 関心なし	947	91.5	858	82.8	928	89.6	951	91.8
	1 関心あり	88	8.5	178	17.2	108	10.4	85	8.2
	計	1035	100.0	1036	100.0	1036	100.0	1036	100.0

Q5_9 政策への関心：中小企業対策

		S1							
		1 日本		2 アメリカ		3 ドイツ		4 韓国	
		度数	%	度数	%	度数	%	度数	%
Q5_9	0 関心なし	906	87.5	847	81.8	775	74.8	865	83.5
	1 関心あり	129	12.5	189	18.2	261	25.2	171	16.5
	計	1035	100.0	1036	100.0	1036	100.0	1036	100.0

Q5_10 政策への関心：政治・行政・地方分権改革

		S1							
		1 日本		2 アメリカ		3 ドイツ		4 韓国	
		度数	%	度数	%	度数	%	度数	%
Q5_10	0 関心なし	919	88.8	848	81.9	925	89.3	690	66.6
	1 関心あり	116	11.2	188	18.1	111	10.7	346	33.4
	計	1035	100.0	1036	100.0	1036	100.0	1036	100.0

Q5_11 政策への関心：国際・外交問題

		S1							
		1 日本		2 アメリカ		3 ドイツ		4 韓国	
		度数	%	度数	%	度数	%	度数	%
Q5_11	0 関心なし	696	67.2	779	75.2	697	67.3	799	77.1
	1 関心あり	339	32.8	257	24.8	339	32.7	237	22.9
	計	1035	100.0	1036	100.0	1036	100.0	1036	100.0

Q5_12 政策への関心：憲法問題

		S1							
		1 日本		2 アメリカ		3 ドイツ		4 韓国	
		度数	%	度数	%	度数	%	度数	%
Q5_12	0 関心なし	804	77.7	715	69.0	778	75.1	900	86.9
	1 関心あり	231	22.3	321	31.0	258	24.9	136	13.1
	計	1035	100.0	1036	100.0	1036	100.0	1036	100.0

Q5_13 政策への関心：防衛問題

		S1							
		1 日本		2 アメリカ		3 ドイツ		4 韓国	
		度数	%	度数	%	度数	%	度数	%
Q5_13	0 関心なし	748	72.3	609	58.8	768	74.1	630	60.8
	1 関心あり	287	27.7	427	41.2	268	25.9	406	39.2
	計	1035	100.0	1036	100.0	1036	100.0	1036	100.0

Q5_14 政策への関心：教育問題

		S1							
		1 日本		2 アメリカ		3 ドイツ		4 韓国	
		度数	%	度数	%	度数	%	度数	%
Q5_14	0 関心なし	726	70.1	579	55.9	444	42.9	536	51.7
	1 関心あり	309	29.9	457	44.1	592	57.1	500	48.3
	計	1035	100.0	1036	100.0	1036	100.0	1036	100.0

Q5_15 政策への関心（日本）：震災からの復興

		S1							
		1 日本		2 アメリカ		3 ドイツ		4 韓国	
		度数	%	度数	%	度数	%	度数	%
Q5_15	0 関心なし	736	71.1						
	1 関心あり	299	28.9						
	計	1035	100.0						

Q5_16 政策への関心：原発・資源エネルギー

		S1							
		1 日本		2 アメリカ		3 ドイツ		4 韓国	
		度数	%	度数	%	度数	%	度数	%
Q5_16	0 関心なし	603	58.3	799	77.1	637	61.5	717	69.2
	1 関心あり	432	41.7	237	22.9	399	38.5	319	30.8
	計	1035	100.0	1036	100.0	1036	100.0	1036	100.0

Q5_17 政策への関心（ドイツ）：EPA・FTAへの参加

		S1							
		1 日本		2 アメリカ		3 ドイツ		4 韓国	
		度数	%	度数	%	度数	%	度数	%
Q5_17	0 関心なし					812	78.4		
	1 関心あり					224	21.6		
	計					1036	100.0		

Q5_18 政策への関心：その他

		S1							
		1 日本		2 アメリカ		3 ドイツ		4 韓国	
		度数	%	度数	%	度数	%	度数	%
Q5_18	0 関心なし	996	96.2	959	92.6	917	88.5	994	95.9
	1 関心あり	39	3.8	77	7.4	119	11.5	42	4.1
	計	1035	100.0	1036	100.0	1036	100.0	1036	100.0

Q5_19 政策への関心：政策への関心はない

		S1							
		1 日本		2 アメリカ		3 ドイツ		4 韓国	
		度数	%	度数	%	度数	%	度数	%
Q5_19	0 関心なし	965	93.2	899	86.8	972	93.8	1008	97.3
	1 関心あり	70	6.8	137	13.2	64	6.2	28	2.7
	計	1035	100.0	1036	100.0	1036	100.0	1036	100.0

Q5_20 政策への関心：わからない

		S1							
		1 日本		2 アメリカ		3 ドイツ		4 韓国	
		度数	%	度数	%	度数	%	度数	%
Q5_20	0 いいえ	969	93.6	986	95.2	988	95.4	1021	98.6
	1 はい	66	6.4	50	4.8	48	4.6	15	1.4
	計	1035	100.0	1036	100.0	1036	100.0	1036	100.0

Q6 次にあげるいくつかの政治的行動について、これまでに【やった(参加した)ことがある】、やったことはないが【やるかもしれない】、どんな場合でも【決してやることはないだろう】、あるいは【わからない】のいずれかでお答えください。

Q6S1 政治的行動の経験：請願書・陳情書への署名

		S1							
		1 日本		2 アメリカ		3 ドイツ		4 韓国	
		度数	%	度数	%	度数	%	度数	%
Q6S1	1 経験あり	248	24.0	655	63.2	533	51.4	386	37.3
	2 経験なし・可能性あり	270	26.1	166	16.0	266	25.7	466	45.0
	3 経験なし・可能性なし	317	30.6	178	17.2	161	15.5	107	10.3
	4 わからない	200	19.3	37	3.6	76	7.3	77	7.4
	計	1035	100.0	1036	100.0	1036	100.0	1036	100.0

Q6S2 政治的行動の経験：政治家との接触（電話・会見など）

		S1							
		1 日本		2 アメリカ		3 ドイツ		4 韓国	
		度数	%	度数	%	度数	%	度数	%
Q6S2	1 経験あり	60	5.8	306	29.5	198	19.1	182	17.6
	2 経験なし・可能性あり	145	14.0	315	30.4	385	37.2	450	43.4
	3 経験なし・可能性なし	604	58.4	361	34.8	385	37.2	293	28.3
	4 わからない	226	21.8	54	5.2	68	6.6	111	10.7
	計	1035	100.0	1036	100.0	1036	100.0	1036	100.0

Q6S3 政治的行動の経験：ボイコット（不買運動）

		S1							
		1 日本		2 アメリカ		3 ドイツ		4 韓国	
		度数	%	度数	%	度数	%	度数	%
Q6S3	1 経験あり	29	2.8	284	27.4	315	30.4	260	25.1
	2 経験なし・可能性あり	277	26.8	296	28.6	382	36.9	564	54.4
	3 経験なし・可能性なし	510	49.3	394	38.0	250	24.1	134	12.9
	4 わからない	219	21.2	62	6.0	89	8.6	78	7.5
	計	1035	100.0	1036	100.0	1036	100.0	1036	100.0

Q6S4 政治的行動の経験：合法的なデモ

		S1							
		1 日本		2 アメリカ		3 ドイツ		4 韓国	
		度数	%	度数	%	度数	%	度数	%
Q6S4	1 経験あり	33	3.2	139	13.4	329	31.8	199	19.2
	2 経験なし・可能性あり	177	17.1	297	28.7	378	36.5	558	53.9
	3 経験なし・可能性なし	620	59.9	518	50.0	256	24.7	176	17.0
	4 わからない	205	19.8	82	7.9	73	7.0	103	9.9
	計	1035	100.0	1036	100.0	1036	100.0	1036	100.0

Q6S5 政治的行動の経験：ストライキ

		S1							
		1 日本		2 アメリカ		3 ドイツ		4 韓国	
		度数	%	度数	%	度数	%	度数	%
Q6S5	1 経験あり	19	1.8	131	12.6	190	18.3	108	10.4
	2 経験なし・可能性あり	134	12.9	276	26.6	450	43.4	484	46.7
	3 経験なし・可能性なし	649	62.7	547	52.8	289	27.9	286	27.6
	4 わからない	233	22.5	82	7.9	107	10.3	158	15.3
	計	1035	100.0	1036	100.0	1036	100.0	1036	100.0

Q7~Q10 あなたは、ふだん何党を支持していらっしゃいますか。

Q7r1 支持政党(Q7~Q10)

		S1							
		1 日本		2 アメリカ		3 ドイツ		4 韓国	
		度数	%	度数	%	度数	%	度数	%
Q7r1	11 自由民主党(日本)	206	19.9						
	12 民主党(日本)	39	3.8						
	13 公明党(日本)	24	2.3						
	14 日本共産党(日本)	29	2.8						
	15 社会民主党(日本)	3	0.3						
	16 みんなの党(日本)	5	0.5						
	17 維新の党(日本)	32	3.1						
	21 Democratic Party(アメリカ)			375	36.2				
	22 Republican Party(アメリカ)			259	25.0				
	23 Libertarian Party(アメリカ)			47	4.5				
	31 Christlich Demokratische Union Deutschlands(ドイツ)					194	18.7		

	1 日本		2 アメリカ		3 ドイツ		4 韓国	
	度数	%	度数	%	度数	%	度数	%
32 Christlich-Soziale UnioninBayern(ドイツ)					36	3.5		
33 Sozialdemokratische Partei Deutschlands(ドイツ)					187	18.1		
34 DieLinke(ドイツ)					87	8.4		
35 Bündnis/DieGrünen(ドイツ)					81	7.8		
36 Freie Demokratische Partei(ドイツ)					20	1.9		
37 Alternativefür Deutschland(ドイツ)					73	7.0		
41 새누리당(세리당) (韓国)							268	25.9
42 새정치민주연합 (新政治民主連合) (韓国)							167	16.1
43 통합진보당 (統合進歩党) (韓国)							29	2.8
44 정의당 (正義党) (韓国)							39	3.8
45 노동당 (労働党) (韓国)							6	0.6
51 その他の政党	6	0.6	32	3.1	48	4.6	7	0.7
52 支持政党なし	611	59.0	293	28.3	242	23.4	481	46.4
53 わからない	80	7.7	30	2.9	68	6.6	39	3.8
計	1035	100.0	1036	100.0	1036	100.0	1036	100.0

Q11 前問でお答えになった政党【Q7~Q10の選択内容】を支持する度合いについてお聞きします。その政党を強く支持していますか、それほどでもありませんか。

Q11 政党支持の程度

		S1							
		1 日本		2 アメリカ		3 ドイツ		4 韓国	
		度数	%	度数	%	度数	%	度数	%
Q11	1 強く指示	104	30.2	400	56.1	261	36.0	143	27.7
	2 それほどでもない	230	66.9	294	41.2	436	60.1	370	71.7
	3 わからない	10	2.9	19	2.7	29	4.0	3	0.6
	計	344	100.0	713	100.0	726	100.0	516	100.0

Q12~Q15 あなたは、支持するまでではなくても、ふだん好ましいと思っている政党がありますか。 1つお答えください。

Q12r1 好ましい政党(Q12~Q15)

		S1							
		1 日本		2 アメリカ		3 ドイツ		4 韓国	
		度数	%	度数	%	度数	%	度数	%
Q12r1	11 自由民主党(日本)	58	8.4						
	12 民主党(日本)	8	1.2						
	13 公明党(日本)	3	0.4						
	14 日本共産党(日本)	7	1.0						
	15 社会民主党(日本)	3	0.4						
	16 みんなの党(日本)	2	0.3						
	17 維新の党(日本)	24	3.5						
	21 Democratic Party(アメリカ)			40	12.4				
	22 Republican Party(アメリカ)			22	6.8				
	23 Libertarian Party(アメリカ)			18	5.6				
	31 Christlich Demokratische Union Deutschlands(ドイツ)					18	5.8		
	32 Christlich-Soziale UnioninBayern(ドイツ)					2	0.6		
	33 Sozialdemokratische Partei Deutschlands(ドイツ)					19	6.1		
	34 DieLinke(ドイツ)					22	7.1		
	35 Bündnis/DieGrünen(ドイツ)					14	4.5		
	36 Freie Demokratische Partei(ドイツ)					4	1.3		
	37 Alternativefür Deutschland(ドイツ)					23	7.4		
	41 새누리당(세리党)(韓国)							54	10.4
	42 새정치민주연합(新政治民主連合)(韓国)							48	9.2
	43 통합진보당(統合進歩党)(韓国)							12	2.3
	44 정의당(正義党)(韓国)							19	3.7
	45 노동당(労働党)(韓国)							2	0.4
	51 その他の政党	8	1.2	13	4.0	8	2.6	5	1.0
	52 支持政党なし	520	75.3	199	61.6	154	49.7	366	70.4
	53 わからない	58	8.4	31	9.6	46	14.8	14	2.7
	計	691	100.0	323	100.0	310	100.0	520	100.0

Q16 よく保守的とか革新的とかいう言葉が使われていますが、あなたの政治的な立場は、この中の番号のどこにあたりますか。1が革新的で、10が保守的です。2~9の数字は5、6の間を中間に、左によるほど革新的、右によるほど保守的、という意味です。

Q16 政治的な立場

		S1							
		1 日本		2 アメリカ		3 ドイツ		4 韓国	
		度数	%	度数	%	度数	%	度数	%
Q16	1 革新的	12	1.2	76	7.3	38	3.7	21	2.0
	2	13	1.3	40	3.9	36	3.5	23	2.2
	3	50	4.8	55	5.3	104	10.0	75	7.2
	4	101	9.8	65	6.3	123	11.9	103	9.9
	5	166	16.0	121	11.7	182	17.6	182	17.6
	6	233	22.5	174	16.8	212	20.5	264	25.5
	7	129	12.5	87	8.4	117	11.3	133	12.8
	8	86	8.3	117	11.3	75	7.2	113	10.9
	9	11	1.1	74	7.1	15	1.4	45	4.3
	10 保守的	31	3.0	124	12.0	19	1.8	27	2.6
	11 わからない	203	19.6	103	9.9	115	11.1	50	4.8
	計		1035	100.0	1036	100.0	1036	100.0	1036

Q17~Q20 それでは、次にあげる組織の政治的な立場は、どれにあたると思いますか。

Q17S1 政治的な立場（日本）：自民党

		度数	%	有効%	累積%
有効	1 革新的	5	0.5	0.5	0.5
	2	4	0.4	0.4	0.9
	3	21	2.0	2.0	2.9
	4	51	4.9	4.9	7.8
	5	69	6.7	6.7	14.5
	6	104	10.0	10.0	24.5
	7	116	11.2	11.2	35.7
	8	131	12.7	12.7	48.4
	9	77	7.4	7.4	55.8
	10 保守的	199	19.2	19.2	75.1
	11 わからない	258	24.9	24.9	100.0
	合計	1035	100.0	100.0	

Q17S2 政治的な立場（日本）：民主党

		度数	%	有効%	累積%
有効	1 革新的	11	1.1	1.1	1.1
	2	8	0.8	0.8	1.8
	3	36	3.5	3.5	5.3
	4	86	8.3	8.3	13.6
	5	142	13.7	13.7	27.3
	6	139	13.4	13.4	40.8
	7	111	10.7	10.7	51.5
	8	67	6.5	6.5	58.0
	9	24	2.3	2.3	60.3
	10 保守的	74	7.1	7.1	67.4
	11 わからない	337	32.6	32.6	100.0
	合計	1035	100.0	100.0	

Q17S3 政治的な立場（日本）：公明党

		度数	%	有効%	累積%
有効	1 革新的	6	0.6	0.6	0.6
	2	5	0.5	0.5	1.1
	3	17	1.6	1.6	2.7
	4	22	2.1	2.1	4.8
	5	72	7.0	7.0	11.8
	6	123	11.9	11.9	23.7
	7	110	10.6	10.6	34.3
	8	121	11.7	11.7	46.0
	9	60	5.8	5.8	51.8
	10 保守的	144	13.9	13.9	65.7
	11 わからない	355	34.3	34.3	100.0
	合計	1035	100.0	100.0	

Q17S4 政治的な立場（日本）：みんなの党

		度数	%	有効%	累積%
有効	1 革新的	10	1.0	1.0	1.0
	2	6	0.6	0.6	1.5
	3	33	3.2	3.2	4.7
	4	94	9.1	9.1	13.8
	5	132	12.8	12.8	26.6
	6	134	12.9	12.9	39.5
	7	76	7.3	7.3	46.9
	8	54	5.2	5.2	52.1
	9	22	2.1	2.1	54.2
	10 保守的	50	4.8	4.8	59.0
	11 わからない	424	41.0	41.0	100.0
	合計	1035	100.0	100.0	

Q17S5 政治的な立場（日本）：維新の党

		度数	%	有効%	累積%
有効	1 革新的	41	4.0	4.0	4.0
	2	63	6.1	6.1	10.0
	3	99	9.6	9.6	19.6
	4	126	12.2	12.2	31.8
	5	125	12.1	12.1	43.9
	6	86	8.3	8.3	52.2
	7	42	4.1	4.1	56.2
	8	49	4.7	4.7	61.0
	9	19	1.8	1.8	62.8
	10 保守的	48	4.6	4.6	67.4
	11 わからない	337	32.6	32.6	100.0
	合計	1035	100.0	100.0	

Q17S6 政治的な立場（日本）：日本共産党

		度数	%	有効%	累積%
有効	1 革新的	88	8.5	8.5	8.5
	2	56	5.4	5.4	13.9
	3	78	7.5	7.5	21.4
	4	62	6.0	6.0	27.4
	5	74	7.1	7.1	34.6
	6	88	8.5	8.5	43.1
	7	38	3.7	3.7	46.8
	8	44	4.3	4.3	51.0
	9	19	1.8	1.8	52.9
	10 保守的	96	9.3	9.3	62.1
	11 わからない	392	37.9	37.9	100.0
	合計	1035	100.0	100.0	

Q17S7 政治的な立場（日本）：次世代の党

		度数	%	有効%	累積%
有効	1 革新的	7	0.7	0.7	0.7
	2	8	0.8	0.8	1.4
	3	27	2.6	2.6	4.1
	4	43	4.2	4.2	8.2
	5	95	9.2	9.2	17.4
	6	89	8.6	8.6	26.0
	7	27	2.6	2.6	28.6
	8	18	1.7	1.7	30.3
	9	22	2.1	2.1	32.5
	10 保守的	66	6.4	6.4	38.8
	11 わからない	633	61.2	61.2	100.0
	合計	1035	100.0	100.0	

Q18S1 政治的な立場（アメリカ）：Democratic Party

		度数	%	有効%	累積%
有効	1 革新的	257	24.8	24.8	24.8
	2	86	8.3	8.3	33.1
	3	116	11.2	11.2	44.3
	4	81	7.8	7.8	52.1
	5	101	9.7	9.7	61.9
	6	78	7.5	7.5	69.4
	7	55	5.3	5.3	74.7
	8	34	3.3	3.3	78.0
	9	27	2.6	2.6	80.6
	10 保守的	47	4.5	4.5	85.1
	11 わからない	154	14.9	14.9	100.0
	合計	1036	100.0	100.0	

Q18S2 政治的な立場（アメリカ）：Republican Party

		度数	%	有効%	累積%
有効	1 革新的	27	2.6	2.6	2.6
	2	19	1.8	1.8	4.4
	3	20	1.9	1.9	6.4
	4	33	3.2	3.2	9.6
	5	80	7.7	7.7	17.3
	6	79	7.6	7.6	24.9
	7	88	8.5	8.5	33.4
	8	137	13.2	13.2	46.6
	9	103	9.9	9.9	56.6
	10 保守的	276	26.6	26.6	83.2
	11 わからない	174	16.8	16.8	100.0
	合計	1036	100.0	100.0	

Q18S3 政治的な立場（アメリカ）：Libertarian Party

		度数	%	有効%	累積%
有効	1 革新的	92	8.9	8.9	8.9
	2	26	2.5	2.5	11.4
	3	38	3.7	3.7	15.1
	4	48	4.6	4.6	19.7
	5	126	12.2	12.2	31.9
	6	160	15.4	15.4	47.3
	7	78	7.5	7.5	54.8
	8	47	4.5	4.5	59.4
	9	33	3.2	3.2	62.5
	10 保守的	74	7.1	7.1	69.7
	11 わからない	314	30.3	30.3	100.0
	合計	1036	100.0	100.0	

Q19S1 政治的な立場（ドイツ）：Christlich Demokratische Union Deutschlands

		度数	%	有効%	累積%
有効	1 革新的	19	1.8	1.8	1.8
	2	11	1.1	1.1	2.9
	3	34	3.3	3.3	6.2
	4	52	5.0	5.0	11.2
	5	134	12.9	12.9	24.1
	6	174	16.8	16.8	40.9
	7	175	16.9	16.9	57.8
	8	149	14.4	14.4	72.2
	9	60	5.8	5.8	78.0
	10 保守的	58	5.6	5.6	83.6
	11 わからない	170	16.4	16.4	100.0
	合計	1036	100.0	100.0	

Q19S2 政治的な立場（ドイツ）：Christlich-Soziale Union in Bayern

		度数	%	有効%	累積%
有効	1 革新的	18	1.7	1.7	1.7
	2	14	1.4	1.4	3.1
	3	28	2.7	2.7	5.8
	4	45	4.3	4.3	10.1
	5	105	10.1	10.1	20.3
	6	103	9.9	9.9	30.2
	7	110	10.6	10.6	40.8
	8	170	16.4	16.4	57.2
	9	140	13.5	13.5	70.8
	10 保守的	112	10.8	10.8	81.6
	11 わからない	191	18.4	18.4	100.0
	合計	1036	100.0	100.0	

Q19S3 政治的な立場（ドイツ）：Sozialdemokratische Partei Deutschlands

		度数	%	有効%	累積%
有効	1 革新的	34	3.3	3.3	3.3
	2	31	3.0	3.0	6.3
	3	95	9.2	9.2	15.4
	4	194	18.7	18.7	34.2
	5	245	23.6	23.6	57.8
	6	139	13.4	13.4	71.2
	7	55	5.3	5.3	76.5
	8	41	4.0	4.0	80.5
	9	18	1.7	1.7	82.2
	10 保守的	13	1.3	1.3	83.5
	11 わからない	171	16.5	16.5	100.0
	合計	1036	100.0	100.0	

Q19S4 政治的な立場（ドイツ）：Die Linke

		度数	%	有効%	累積%
有効	1 革新的	364	35.1	35.1	35.1
	2	202	19.5	19.5	54.6
	3	102	9.8	9.8	64.5
	4	60	5.8	5.8	70.3
	5	65	6.3	6.3	76.5
	6	39	3.8	3.8	80.3
	7	20	1.9	1.9	82.2
	8	10	1.0	1.0	83.2
	9	8	0.8	0.8	84.0
	10 保守的	16	1.5	1.5	85.5
	11 わからない	150	14.5	14.5	100.0
	合計	1036	100.0	100.0	

Q19S5 政治的な立場（ドイツ）：Bündnis 90/Die Grünen

		度数	%	有効%	累積%
有効	1 革新的	52	5.0	5.0	5.0
	2	70	6.8	6.8	11.8
	3	151	14.6	14.6	26.4
	4	172	16.6	16.6	43.0
	5	225	21.7	21.7	64.7
	6	107	10.3	10.3	75.0
	7	25	2.4	2.4	77.4
	8	25	2.4	2.4	79.8
	9	13	1.3	1.3	81.1
	10 保守的	10	1.0	1.0	82.0
	11 わからない	186	18.0	18.0	100.0
	合計	1036	100.0	100.0	

Q19S6 政治的な立場（ドイツ）：Freie Demokratische Partei

		度数	%	有効%	累積%
有効	1 革新的	28	2.7	2.7	2.7
	2	30	2.9	2.9	5.6
	3	41	4.0	4.0	9.6
	4	60	5.8	5.8	15.3
	5	182	17.6	17.6	32.9
	6	200	19.3	19.3	52.2
	7	78	7.5	7.5	59.7
	8	72	6.9	6.9	66.7
	9	51	4.9	4.9	71.6
	10 保守的	34	3.3	3.3	74.9
	11 わからない	260	25.1	25.1	100.0
	合計	1036	100.0	100.0	

Q19S7 政治的な立場（ドイツ）：Alternative für Deutschland

		度数	%	有効%	累積%
有効	1 革新的	19	1.8	1.8	1.8
	2	31	3.0	3.0	4.8
	3	33	3.2	3.2	8.0
	4	34	3.3	3.3	11.3
	5	94	9.1	9.1	20.4
	6	93	9.0	9.0	29.3
	7	65	6.3	6.3	35.6
	8	114	11.0	11.0	46.6
	9	114	11.0	11.0	57.6
	10 保守的	178	17.2	17.2	74.8
	11 わからない	261	25.2	25.2	100.0
	合計	1036	100.0	100.0	

Q20S1 政治的な立場（韓国）：새누리당（セヌリ党）

		度数	%	有効%	累積%
有効	1 革新的	8	0.8	0.8	0.8
	2	7	0.7	0.7	1.4
	3	21	2.0	2.0	3.5
	4	16	1.5	1.5	5.0
	5	45	4.3	4.3	9.4
	6	88	8.5	8.5	17.9
	7	111	10.7	10.7	28.6
	8	185	17.9	17.9	46.4
	9	144	13.9	13.9	60.3
	10 保守的	298	28.8	28.8	89.1
	11 わからない	113	10.9	10.9	100.0
	合計	1036	100.0	100.0	

Q20S2 政治的な立場（韓国）：새정치민주연합（新政治民主連合）

		度数	%	有効%	累積%
有効	1 革新的	40	3.9	3.9	3.9
	2	50	4.8	4.8	8.7
	3	121	11.7	11.7	20.4
	4	191	18.4	18.4	38.8
	5	158	15.3	15.3	54.1
	6	141	13.6	13.6	67.7
	7	104	10.0	10.0	77.7
	8	56	5.4	5.4	83.1
	9	23	2.2	2.2	85.3
	10 保守的	28	2.7	2.7	88.0
	11 わからない	124	12.0	12.0	100.0
	合計	1036	100.0	100.0	

Q20S3 政治的な立場（韓国）：통합진보당（統合進歩党）

		度数	%	有効%	累積%
有効	1 革新的	185	17.9	17.9	17.9
	2	137	13.2	13.2	31.1
	3	122	11.8	11.8	42.9
	4	112	10.8	10.8	53.7
	5	88	8.5	8.5	62.2
	6	79	7.6	7.6	69.8
	7	48	4.6	4.6	74.4
	8	36	3.5	3.5	77.9
	9	16	1.5	1.5	79.4
	10 保守的	19	1.8	1.8	81.3
	11 わからない	194	18.7	18.7	100.0
	合計	1036	100.0	100.0	

Q20S4 政治的な立場（韓国）：정의당（正義党）

		度数	%	有効%	累積%
有効	1 革新的	94	9.1	9.1	9.1
	2	128	12.4	12.4	21.4
	3	137	13.2	13.2	34.7
	4	125	12.1	12.1	46.7
	5	94	9.1	9.1	55.8
	6	103	9.9	9.9	65.7
	7	52	5.0	5.0	70.8
	8	32	3.1	3.1	73.8
	9	13	1.3	1.3	75.1
	10 保守的	17	1.6	1.6	76.7
	11 わからない	241	23.3	23.3	100.0
	合計	1036	100.0	100.0	

Q20S5 政治的な立場（韓国）：노동당（労働党）

		度数	%	有効%	累積%
有効	1 革新的	151	14.6	14.6	14.6
	2	149	14.4	14.4	29.0
	3	127	12.3	12.3	41.2
	4	80	7.7	7.7	48.9
	5	83	8.0	8.0	56.9
	6	77	7.4	7.4	64.4
	7	31	3.0	3.0	67.4
	8	44	4.2	4.2	71.6
	9	18	1.7	1.7	73.4
	10 保守的	22	2.1	2.1	75.5
	11 わからない	254	24.5	24.5	100.0
	合計	1036	100.0	100.0	

Q21~Q24 それでは、次にあげる組織の政治的な立場は、どれにあたると思いますか。

Q21S1 政治的な立場（日本）：読売新聞

		度数	%	有効%	累積%
有効	1 革新的	3	0.3	0.3	0.3
	2	8	0.8	0.8	1.1
	3	8	0.8	0.8	1.8
	4	24	2.3	2.3	4.2
	5	98	9.5	9.5	13.6
	6	147	14.2	14.2	27.8
	7	89	8.6	8.6	36.4
	8	84	8.1	8.1	44.5
	9	38	3.7	3.7	48.2
	10 保守的	93	9.0	9.0	57.2
	11 わからない	443	42.8	42.8	100.0
	合計	1035	100.0	100.0	

Q21S2 政治的な立場（日本）：朝日新聞

		度数	%	有効%	累積%
有効	1 革新的	62	6.0	6.0	6.0
	2	32	3.1	3.1	9.1
	3	70	6.8	6.8	15.8
	4	91	8.8	8.8	24.6
	5	92	8.9	8.9	33.5
	6	85	8.2	8.2	41.7
	7	46	4.4	4.4	46.2
	8	25	2.4	2.4	48.6
	9	20	1.9	1.9	50.5
	10 保守的	66	6.4	6.4	56.9
	11 わからない	446	43.1	43.1	100.0
	合計	1035	100.0	100.0	

Q21S3 政治的な立場（日本）：毎日新聞

		度数	%	有効%	累積%
有効	1 革新的	13	1.3	1.3	1.3
	2	12	1.2	1.2	2.4
	3	30	2.9	2.9	5.3
	4	39	3.8	3.8	9.1
	5	149	14.4	14.4	23.5
	6	148	14.3	14.3	37.8
	7	62	6.0	6.0	43.8
	8	30	2.9	2.9	46.7
	9	13	1.3	1.3	47.9
	10 保守的	47	4.5	4.5	52.5
	11 わからない	492	47.5	47.5	100.0
	合計	1035	100.0	100.0	

Q21S4 政治的な立場（日本）：日本経済新聞

		度数	%	有効%	累積%
有効	1 革新的	6	0.6	0.6	0.6
	2	5	0.5	0.5	1.1
	3	21	2.0	2.0	3.1
	4	24	2.3	2.3	5.4
	5	145	14.0	14.0	19.4
	6	178	17.2	17.2	36.6
	7	79	7.6	7.6	44.3
	8	50	4.8	4.8	49.1
	9	18	1.7	1.7	50.8
	10 保守的	44	4.3	4.3	55.1
	11 わからない	465	44.9	44.9	100.0
	合計	1035	100.0	100.0	

Q21S5 政治的な立場（日本）：産経新聞

		度数	%	有効%	累積%
有効	1 革新的	6	0.6	0.6	0.6
	2	9	0.9	0.9	1.4
	3	21	2.0	2.0	3.5
	4	30	2.9	2.9	6.4
	5	105	10.1	10.1	16.5
	6	136	13.1	13.1	29.7
	7	69	6.7	6.7	36.3
	8	68	6.6	6.6	42.9
	9	41	4.0	4.0	46.9
	10 保守的	73	7.1	7.1	53.9
	11 わからない	477	46.1	46.1	100.0
	合計	1035	100.0	100.0	

Q21S6 政治的な立場（日本）：日本放送協会（NHK）

		度数	%	有効%	累積%
有効	1 革新的	6	0.6	0.6	0.6
	2	7	0.7	0.7	1.3
	3	10	1.0	1.0	2.2
	4	21	2.0	2.0	4.3
	5	95	9.2	9.2	13.4
	6	140	13.5	13.5	27.0
	7	82	7.9	7.9	34.9
	8	97	9.4	9.4	44.3
	9	62	6.0	6.0	50.2
	10 保守的	130	12.6	12.6	62.8
	11 わからない	385	37.2	37.2	100.0
	合計	1035	100.0	100.0	

Q21S7 政治的な立場（日本）：日本テレビ

		度数	%	有効%	累積%
有効	1 革新的	3	0.3	0.3	0.3
	2	4	0.4	0.4	0.7
	3	13	1.3	1.3	1.9
	4	31	3.0	3.0	4.9
	5	144	13.9	13.9	18.8
	6	165	15.9	15.9	34.8
	7	73	7.1	7.1	41.8
	8	63	6.1	6.1	47.9
	9	24	2.3	2.3	50.2
	10 保守的	49	4.7	4.7	55.0
	11 わからない	466	45.0	45.0	100.0
	合計	1035	100.0	100.0	

Q21S8 政治的な立場（日本）：TBSテレビ

		度数	%	有効%	累積%
有効	1 革新的	7	0.7	0.7	0.7
	2	15	1.4	1.4	2.1
	3	31	3.0	3.0	5.1
	4	52	5.0	5.0	10.1
	5	153	14.8	14.8	24.9
	6	161	15.6	15.6	40.5
	7	62	6.0	6.0	46.5
	8	36	3.5	3.5	50.0
	9	14	1.4	1.4	51.3
	10 保守的	36	3.5	3.5	54.8
	11 わからない	468	45.2	45.2	100.0
	合計	1035	100.0	100.0	

Q21S9 政治的な立場（日本）：フジテレビ

		度数	%	有効%	累積%
有効	1 革新的	9	0.9	0.9	0.9
	2	22	2.1	2.1	3.0
	3	23	2.2	2.2	5.2
	4	52	5.0	5.0	10.2
	5	138	13.3	13.3	23.6
	6	158	15.3	15.3	38.8
	7	52	5.0	5.0	43.9
	8	47	4.5	4.5	48.4
	9	25	2.4	2.4	50.8
	10 保守的	42	4.1	4.1	54.9
	11 わからない	467	45.1	45.1	100.0
	合計	1035	100.0	100.0	

Q21S10 政治的な立場（日本）：テレビ朝日

		度数	%	有効%	累積%
有効	1 革新的	27	2.6	2.6	2.6
	2	18	1.7	1.7	4.3
	3	51	4.9	4.9	9.3
	4	96	9.3	9.3	18.6
	5	138	13.3	13.3	31.9
	6	133	12.9	12.9	44.7
	7	43	4.2	4.2	48.9
	8	22	2.1	2.1	51.0
	9	14	1.4	1.4	52.4
	10 保守的	35	3.4	3.4	55.7
	11 わからない	458	44.3	44.3	100.0
	合計	1035	100.0	100.0	

Q22S1 政治的な立場（アメリカ）：Wall Street Journal

		度数	%	有効%	累積%
有効	1 革新的	70	6.8	6.8	6.8
	2	24	2.3	2.3	9.1
	3	40	3.9	3.9	12.9
	4	42	4.1	4.1	17.0
	5	95	9.2	9.2	26.2
	6	97	9.4	9.4	35.5
	7	88	8.5	8.5	44.0
	8	90	8.7	8.7	52.7
	9	56	5.4	5.4	58.1
	10 保守的	105	10.1	10.1	68.2
	11 わからない	329	31.8	31.8	100.0
	合計	1036	100.0	100.0	

Q22S2 政治的な立場（アメリカ）：USA Today

		度数	%	有効%	累積%
有効	1 革新的	74	7.1	7.1	7.1
	2	36	3.5	3.5	10.6
	3	65	6.3	6.3	16.9
	4	63	6.1	6.1	23.0
	5	154	14.9	14.9	37.8
	6	113	10.9	10.9	48.7
	7	58	5.6	5.6	54.3
	8	42	4.1	4.1	58.4
	9	38	3.7	3.7	62.1
	10 保守的	38	3.7	3.7	65.7
	11 わからない	355	34.3	34.3	100.0
	合計	1036	100.0	100.0	

Q22S3 政治的な立場（アメリカ）：New York Times

		度数	%	有効%	累積%
有効	1 革新的	109	10.5	10.5	10.5
	2	52	5.0	5.0	15.5
	3	71	6.9	6.9	22.4
	4	60	5.8	5.8	28.2
	5	115	11.1	11.1	39.3
	6	93	9.0	9.0	48.3
	7	58	5.6	5.6	53.9
	8	63	6.1	6.1	59.9
	9	42	4.1	4.1	64.0
	10 保守的	48	4.6	4.6	68.6
	11 わからない	325	31.4	31.4	100.0
	合計	1036	100.0	100.0	

Q22S4 政治的な立場（アメリカ）：Washington Post

		度数	%	有効%	累積%
有効	1 革新的	87	8.4	8.4	8.4
	2	31	3.0	3.0	11.4
	3	70	6.8	6.8	18.1
	4	62	6.0	6.0	24.1
	5	112	10.8	10.8	34.9
	6	104	10.0	10.0	45.0
	7	72	6.9	6.9	51.9
	8	61	5.9	5.9	57.8
	9	44	4.2	4.2	62.1
	10 保守的	51	4.9	4.9	67.0
	11 わからない	342	33.0	33.0	100.0
	合計	1036	100.0	100.0	

Q22S5 政治的な立場（アメリカ）：ABC

		度数	%	有効%	累積%
有効	1 革新的	94	9.1	9.1	9.1
	2	48	4.6	4.6	13.7
	3	55	5.3	5.3	19.0
	4	56	5.4	5.4	24.4
	5	149	14.4	14.4	38.8
	6	139	13.4	13.4	52.2
	7	64	6.2	6.2	58.4
	8	50	4.8	4.8	63.2
	9	34	3.3	3.3	66.5
	10 保守的	42	4.1	4.1	70.6
	11 わからない	305	29.4	29.4	100.0
	合計	1036	100.0	100.0	

Q22S6 政治的な立場（アメリカ）：NBC

		度数	%	有効%	累積%
有効	1 革新的	103	9.9	9.9	9.9
	2	45	4.3	4.3	14.3
	3	60	5.8	5.8	20.1
	4	64	6.2	6.2	26.3
	5	159	15.3	15.3	41.6
	6	112	10.8	10.8	52.4
	7	69	6.7	6.7	59.1
	8	50	4.8	4.8	63.9
	9	26	2.5	2.5	66.4
	10 保守的	41	4.0	4.0	70.4
	11 わからない	307	29.6	29.6	100.0
	合計	1036	100.0	100.0	

Q22S7 政治的な立場（アメリカ）：CBS

		度数	%	有効%	累積%
有効	1 革新的	89	8.6	8.6	8.6
	2	43	4.2	4.2	12.7
	3	58	5.6	5.6	18.3
	4	58	5.6	5.6	23.9
	5	158	15.3	15.3	39.2
	6	109	10.5	10.5	49.7
	7	75	7.2	7.2	56.9
	8	56	5.4	5.4	62.4
	9	35	3.4	3.4	65.7
	10 保守的	43	4.2	4.2	69.9
	11 わからない	312	30.1	30.1	100.0
	合計	1036	100.0	100.0	

Q22S8 政治的な立場（アメリカ）：CNN

		度数	%	有効%	累積%
有効	1 革新的	105	10.1	10.1	10.1
	2	50	4.8	4.8	15.0
	3	65	6.3	6.3	21.2
	4	57	5.5	5.5	26.7
	5	135	13.0	13.0	39.8
	6	112	10.8	10.8	50.6
	7	67	6.5	6.5	57.0
	8	57	5.5	5.5	62.5
	9	46	4.4	4.4	67.0
	10 保守的	49	4.7	4.7	71.7
	11 わからない	293	28.3	28.3	100.0
	合計	1036	100.0	100.0	

Q22S9 政治的な立場（アメリカ）：FOX

		度数	%	有効%	累積%
有効	1 革新的	28	2.7	2.7	2.7
	2	32	3.1	3.1	5.8
	3	35	3.4	3.4	9.2
	4	29	2.8	2.8	12.0
	5	78	7.5	7.5	19.5
	6	95	9.2	9.2	28.7
	7	73	7.0	7.0	35.7
	8	101	9.7	9.7	45.5
	9	90	8.7	8.7	54.2
	10 保守的	224	21.6	21.6	75.8
	11 わからない	251	24.2	24.2	100.0
	合計	1036	100.0	100.0	

Q22S10 政治的な立場（アメリカ）：MSNBC

		度数	%	有効%	累積%
有効	1 革新的	156	15.1	15.1	15.1
	2	60	5.8	5.8	20.8
	3	47	4.5	4.5	25.4
	4	52	5.0	5.0	30.4
	5	111	10.7	10.7	41.1
	6	116	11.2	11.2	52.3
	7	53	5.1	5.1	57.4
	8	54	5.2	5.2	62.6
	9	34	3.3	3.3	65.9
	10 保守的	47	4.5	4.5	70.5
	11 わからない	306	29.5	29.5	100.0
	合計	1036	100.0	100.0	

Q23S1 政治的な立場（ドイツ）：Frankfurter Allgemeine

		度数	%	有効%	累積%
有効	1 革新的	20	1.9	1.9	1.9
	2	17	1.6	1.6	3.6
	3	29	2.8	2.8	6.4
	4	52	5.0	5.0	11.4
	5	163	15.7	15.7	27.1
	6	156	15.1	15.1	42.2
	7	76	7.3	7.3	49.5
	8	65	6.3	6.3	55.8
	9	18	1.7	1.7	57.5
	10 保守的	19	1.8	1.8	59.4
	11 わからない	421	40.6	40.6	100.0
	合計	1036	100.0	100.0	

Q23S2 政治的な立場（ドイツ）：Süddeutsche Zeitung

		度数	%	有効%	累積%
有効	1 革新的	23	2.2	2.2	2.2
	2	13	1.3	1.3	3.5
	3	27	2.6	2.6	6.1
	4	62	6.0	6.0	12.1
	5	161	15.5	15.5	27.6
	6	152	14.7	14.7	42.3
	7	95	9.2	9.2	51.4
	8	51	4.9	4.9	56.4
	9	22	2.1	2.1	58.5
	10 保守的	21	2.0	2.0	60.5
	11 わからない	409	39.5	39.5	100.0
	合計	1036	100.0	100.0	

Q23S3 政治的な立場（ドイツ）：Die Welt

		度数	%	有効%	累積%
有効	1 革新的	20	1.9	1.9	1.9
	2	13	1.3	1.3	3.2
	3	24	2.3	2.3	5.5
	4	43	4.2	4.2	9.7
	5	187	18.1	18.1	27.7
	6	141	13.6	13.6	41.3
	7	85	8.2	8.2	49.5
	8	60	5.8	5.8	55.3
	9	33	3.2	3.2	58.5
	10 保守的	14	1.4	1.4	59.8
	11 わからない	416	40.2	40.2	100.0
	合計	1036	100.0	100.0	

Q23S4 政治的な立場（ドイツ）：Bild Zeitung

		度数	%	有効%	累積%
有効	1 革新的	25	2.4	2.4	2.4
	2	19	1.8	1.8	4.2
	3	45	4.3	4.3	8.6
	4	61	5.9	5.9	14.5
	5	136	13.1	13.1	27.6
	6	118	11.4	11.4	39.0
	7	62	6.0	6.0	45.0
	8	101	9.7	9.7	54.7
	9	63	6.1	6.1	60.8
	10 保守的	47	4.5	4.5	65.3
	11 わからない	359	34.7	34.7	100.0
	合計	1036	100.0	100.0	

Q23S5 政治的な立場（ドイツ）：ARD

		度数	%	有効%	累積%
有効	1 革新的	14	1.4	1.4	1.4
	2	19	1.8	1.8	3.2
	3	26	2.5	2.5	5.7
	4	54	5.2	5.2	10.9
	5	232	22.4	22.4	33.3
	6	192	18.5	18.5	51.8
	7	65	6.3	6.3	58.1
	8	47	4.5	4.5	62.6
	9	30	2.9	2.9	65.5
	10 保守的	20	1.9	1.9	67.5
	11 わからない	337	32.5	32.5	100.0
	合計	1036	100.0	100.0	

Q23S6 政治的な立場（ドイツ）：ZDF

		度数	%	有効%	累積%
有効	1 革新的	14	1.4	1.4	1.4
	2	16	1.5	1.5	2.9
	3	29	2.8	2.8	5.7
	4	46	4.4	4.4	10.1
	5	217	20.9	20.9	31.1
	6	210	20.3	20.3	51.4
	7	73	7.0	7.0	58.4
	8	44	4.2	4.2	62.6
	9	33	3.2	3.2	65.8
	10 保守的	15	1.4	1.4	67.3
	11 わからない	339	32.7	32.7	100.0
	合計	1036	100.0	100.0	

Q23S7 政治的な立場（ドイツ）：Phoenix

		度数	%	有効%	累積%
有効	1 革新的	16	1.5	1.5	1.5
	2	10	1.0	1.0	2.5
	3	21	2.0	2.0	4.5
	4	58	5.6	5.6	10.1
	5	225	21.7	21.7	31.9
	6	180	17.4	17.4	49.2
	7	50	4.8	4.8	54.1
	8	25	2.4	2.4	56.5
	9	16	1.5	1.5	58.0
	10 保守的	8	0.8	0.8	58.8
	11 わからない	427	41.2	41.2	100.0
	合計	1036	100.0	100.0	

Q23S8 政治的な立場（ドイツ）：Arte

		度数	%	有効%	累積%
有効	1 革新的	15	1.4	1.4	1.4
	2	23	2.2	2.2	3.7
	3	56	5.4	5.4	9.1
	4	93	9.0	9.0	18.1
	5	198	19.1	19.1	37.2
	6	154	14.9	14.9	52.0
	7	48	4.6	4.6	56.7
	8	27	2.6	2.6	59.3
	9	14	1.4	1.4	60.6
	10 保守的	8	0.8	0.8	61.4
	11 わからない	400	38.6	38.6	100.0
	合計	1036	100.0	100.0	

Q23S9 政治的な立場（ドイツ）：ProSieben（系列局であるN25を含む）

		度数	%	有効%	累積%
有効	1 革新的	17	1.6	1.6	1.6
	2	22	2.1	2.1	3.8
	3	38	3.7	3.7	7.4
	4	52	5.0	5.0	12.5
	5	194	18.7	18.7	31.2
	6	165	15.9	15.9	47.1
	7	61	5.9	5.9	53.0
	8	47	4.5	4.5	57.5
	9	22	2.1	2.1	59.7
	10 保守的	12	1.2	1.2	60.8
	11 わからない	406	39.2	39.2	100.0
	合計	1036	100.0	100.0	

Q23S10 政治的な立場（ドイツ）：RTL（系列局であるn-tvを含む）

		度数	%	有効%	累積%
有効	1 革新的	20	1.9	1.9	1.9
	2	22	2.1	2.1	4.1
	3	29	2.8	2.8	6.9
	4	47	4.5	4.5	11.4
	5	184	17.8	17.8	29.2
	6	176	17.0	17.0	46.1
	7	72	6.9	6.9	53.1
	8	57	5.5	5.5	58.6
	9	22	2.1	2.1	60.7
	10 保守的	10	1.0	1.0	61.7
	11 わからない	397	38.3	38.3	100.0
	合計	1036	100.0	100.0	

Q24S1 政治的な立場（韓国）：朝鮮日報

		度数	%	有効%	累積%
有効	1 革新的	8	0.8	0.8	0.8
	2	8	0.8	0.8	1.5
	3	18	1.7	1.7	3.3
	4	29	2.8	2.8	6.1
	5	34	3.3	3.3	9.4
	6	90	8.7	8.7	18.1
	7	105	10.1	10.1	28.2
	8	144	13.9	13.9	42.1
	9	149	14.4	14.4	56.5
	10 保守的	321	31.0	31.0	87.5
	11 わからない	130	12.5	12.5	100.0
	合計	1036	100.0	100.0	

Q24S2 政治的な立場（韓国）：中央日報

		度数	%	有効%	累積%
有効	1 革新的	8	0.8	0.8	0.8
	2	8	0.8	0.8	1.5
	3	20	1.9	1.9	3.5
	4	26	2.5	2.5	6.0
	5	69	6.7	6.7	12.6
	6	122	11.8	11.8	24.4
	7	158	15.3	15.3	39.7
	8	149	14.4	14.4	54.1
	9	135	13.0	13.0	67.1
	10 保守的	202	19.5	19.5	86.6
	11 わからない	139	13.4	13.4	100.0
	合計	1036	100.0	100.0	

Q24S3 政治的な立場（韓国）：東亜日報

		度数	%	有効%	累積%
有効	1 革新的	9	0.9	0.9	0.9
	2	7	0.7	0.7	1.5
	3	18	1.7	1.7	3.3
	4	32	3.1	3.1	6.4
	5	64	6.2	6.2	12.5
	6	112	10.8	10.8	23.4
	7	138	13.3	13.3	36.7
	8	150	14.5	14.5	51.2
	9	132	12.7	12.7	63.9
	10 保守的	227	21.9	21.9	85.8
	11 わからない	147	14.2	14.2	100.0
	合計	1036	100.0	100.0	

Q24S4 政治的な立場（韓国）：한겨레(ハンギョレ)

		度数	%	有効%	累積%
有効	1 革新的	120	11.6	11.6	11.6
	2	145	14.0	14.0	25.6
	3	163	15.7	15.7	41.3
	4	130	12.5	12.5	53.9
	5	106	10.2	10.2	64.1
	6	80	7.7	7.7	71.8
	7	54	5.2	5.2	77.0
	8	43	4.2	4.2	81.2
	9	19	1.8	1.8	83.0
	10 保守的	22	2.1	2.1	85.1
	11 わからない	154	14.9	14.9	100.0
合計		1036	100.0	100.0	

Q24S5 政治的な立場（韓国）：京郷新聞

		度数	%	有効%	累積%
有効	1 革新的	52	5.0	5.0	5.0
	2	57	5.5	5.5	10.5
	3	132	12.7	12.7	23.3
	4	128	12.4	12.4	35.6
	5	167	16.1	16.1	51.7
	6	156	15.1	15.1	66.8
	7	74	7.1	7.1	73.9
	8	45	4.3	4.3	78.3
	9	26	2.5	2.5	80.8
	10 保守的	24	2.3	2.3	83.1
	11 わからない	175	16.9	16.9	100.0
合計		1036	100.0	100.0	

Q24S6 政治的な立場（韓国）：KBS

		度数	%	有効%	累積%
有効	1 革新的	9	0.9	0.9	0.9
	2	9	0.9	0.9	1.7
	3	18	1.7	1.7	3.5
	4	22	2.1	2.1	5.6
	5	90	8.7	8.7	14.3
	6	164	15.8	15.8	30.1

	度数	%	有効%	累積%
7	164	15.8	15.8	45.9
8	157	15.2	15.2	61.1
9	120	11.6	11.6	72.7
10 保守的	153	14.8	14.8	87.5
11 わからない	130	12.5	12.5	100.0
合計	1036	100.0	100.0	

Q24S7 政治的な立場（韓国）：MBC

	度数	%	有効%	累積%
有効 1 革新的	14	1.4	1.4	1.4
2	23	2.2	2.2	3.6
3	27	2.6	2.6	6.2
4	76	7.3	7.3	13.5
5	117	11.3	11.3	24.8
6	190	18.3	18.3	43.1
7	139	13.4	13.4	56.6
8	118	11.4	11.4	68.0
9	82	7.9	7.9	75.9
10 保守的	122	11.8	11.8	87.6
11 わからない	128	12.4	12.4	100.0
合計	1036	100.0	100.0	

Q24S8 政治的な立場（韓国）：SBS

	度数	%	有効%	累積%
有効 1 革新的	11	1.1	1.1	1.1
2	26	2.5	2.5	3.6
3	42	4.1	4.1	7.6
4	76	7.3	7.3	15.0
5	192	18.5	18.5	33.5
6	209	20.2	20.2	53.7
7	132	12.7	12.7	66.4
8	93	9.0	9.0	75.4
9	54	5.2	5.2	80.6
10 保守的	61	5.9	5.9	86.5
11 わからない	140	13.5	13.5	100.0
合計	1036	100.0	100.0	

Q24S9 政治的な立場（韓国）：EBS

		度数	%	有効%	累積%
有効	1 革新的	9	0.9	0.9	0.9
	2	10	1.0	1.0	1.8
	3	27	2.6	2.6	4.4
	4	57	5.5	5.5	9.9
	5	171	16.5	16.5	26.4
	6	236	22.8	22.8	49.2
	7	119	11.5	11.5	60.7
	8	82	7.9	7.9	68.6
	9	65	6.3	6.3	74.9
	10 保守的	61	5.9	5.9	80.8
	11 わからない	199	19.2	19.2	100.0
合計		1036	100.0	100.0	

Q25 あなたは、現在の政治に対してどの程度満足していますか。この中から1つだけ選んでください。

Q25 政治への満足度

		S1							
		1 日本		2 アメリカ		3 ドイツ		4 韓国	
		度数	%	度数	%	度数	%	度数	%
Q25	1 大いに満足	5	0.5	80	7.7	24	2.3	13	1.3
	2 だいたい満足	144	13.9	186	18.0	381	36.8	124	12.0
	3 やや不満	410	39.6	283	27.3	389	37.5	338	32.6
	4 大いに不満	379	36.6	330	31.9	198	19.1	518	50.0
	5 わからない	97	9.4	157	15.2	44	4.2	43	4.2
	計	1035	100.0	1036	100.0	1036	100.0	1036	100.0

Ⅲ. 調査票

1. ウェブ調査票(4ヶ国日本語版)

<p>調査票のご確認にあたって (各質問上の水色の箇所に、その質問に関する設定が表示されます)</p>
<p>●画面分割 →画面が分割される箇所に「ここで改ページ」という線が表示されます。</p>
<p>●セレクト条件(回答者指定機能) 設定の内容は、以下の4種類で表記されます。</p> <p>表記例 ・【Q1】で1-3と答えた方 →Q1で選択肢「1,2,3」のいずれかを選んだ回答者にのみ、「質問」が表示されます。 ・Q1項目【1】で1と答えた方 →Q1の項目の1番目で選択肢「1」を選んだ回答者にのみ、「質問」が表示されます。 ・項目【1】:【Q1】で1と答えた方 →Q1で選択肢「1」を選んだ回答者にのみ、「項目の1番目」が表示されます。 ・1_FA:【Q1】で1と答えた方 →Q1で選択肢「1」を選んだ回答者にのみ、「自由解答欄の1番目」が表示されます。</p>
<p>●排他選択肢 →対象の選択肢と、他の選択肢が同時に選択された場合、回答者にエラーを表示します。</p>
<p>◆設定の記載が無い画面をごらんになる際は こちら をクリックしてください。</p>

	<p>ご自身に関する調査</p>
<hr/> <p>当アンケートの回答者の皆様へお願い</p> <hr/> <p>当アンケートの内容および当アンケートで知り得た情報については、決して第三者に口外しないよう(掲示板やホームページへの書き込みを含む)、ご協力お願いします。</p> <hr/>	
<p>・ ①必須入力</p>	
<p>S1 あなたのお住まいの国をお選びください。*</p> <ul style="list-style-type: none"> <input type="radio"/> 1. 日本 <input type="radio"/> 2. アメリカ <input type="radio"/> 3. ドイツ <input type="radio"/> 4. 韓国 	
 <p>ここで改ページ</p>	
<p>・ セレクト条件 : any(S1, "1") ・ ①必須入力</p>	

S2 あなたの居住地をお答えください。*

- | | |
|--------------------------------|--------------------------------|
| <input type="radio"/> 1. 北海道 | <input type="radio"/> 25. 滋賀県 |
| <input type="radio"/> 2. 青森県 | <input type="radio"/> 26. 京都府 |
| <input type="radio"/> 3. 岩手県 | <input type="radio"/> 27. 大阪府 |
| <input type="radio"/> 4. 宮城県 | <input type="radio"/> 28. 兵庫県 |
| <input type="radio"/> 5. 秋田県 | <input type="radio"/> 29. 奈良県 |
| <input type="radio"/> 6. 山形県 | <input type="radio"/> 30. 和歌山県 |
| <input type="radio"/> 7. 福島県 | <input type="radio"/> 31. 鳥取県 |
| <input type="radio"/> 8. 茨城県 | <input type="radio"/> 32. 島根県 |
| <input type="radio"/> 9. 栃木県 | <input type="radio"/> 33. 岡山県 |
| <input type="radio"/> 10. 群馬県 | <input type="radio"/> 34. 広島県 |
| <input type="radio"/> 11. 埼玉県 | <input type="radio"/> 35. 山口県 |
| <input type="radio"/> 12. 千葉県 | <input type="radio"/> 36. 徳島県 |
| <input type="radio"/> 13. 東京都 | <input type="radio"/> 37. 香川県 |
| <input type="radio"/> 14. 神奈川県 | <input type="radio"/> 38. 愛媛県 |
| <input type="radio"/> 15. 新潟県 | <input type="radio"/> 39. 高知県 |
| <input type="radio"/> 16. 富山県 | <input type="radio"/> 40. 福岡県 |
| <input type="radio"/> 17. 石川県 | <input type="radio"/> 41. 佐賀県 |
| <input type="radio"/> 18. 福井県 | <input type="radio"/> 42. 長崎県 |
| <input type="radio"/> 19. 山梨県 | <input type="radio"/> 43. 熊本県 |
| <input type="radio"/> 20. 長野県 | <input type="radio"/> 44. 大分県 |
| <input type="radio"/> 21. 岐阜県 | <input type="radio"/> 45. 宮崎県 |
| <input type="radio"/> 22. 静岡県 | <input type="radio"/> 46. 鹿児島県 |
| <input type="radio"/> 23. 愛知県 | <input type="radio"/> 47. 沖縄県 |
| <input type="radio"/> 24. 三重県 | |

画面リンク



- セレクト条件 : any(S1, "2")
- ①必須入力

S3 あなたの居住地をお答えください。

*

- | | |
|--|-------------------------------------|
| <input type="radio"/> 1. アラバマ | <input type="radio"/> 27. モンタナ |
| <input type="radio"/> 2. アラスカ | <input type="radio"/> 28. ネブラスカ |
| <input type="radio"/> 3. アリゾナ | <input type="radio"/> 29. ネバダ |
| <input type="radio"/> 4. アーカンソー | <input type="radio"/> 30. ニューハンプシャー |
| <input type="radio"/> 5. カリフォルニア | <input type="radio"/> 31. ニュージャージー |
| <input type="radio"/> 6. コロラド | <input type="radio"/> 32. ニューメキシコ |
| <input type="radio"/> 7. コネチカット | <input type="radio"/> 33. ニューヨーク |
| <input type="radio"/> 8. デラウェア | <input type="radio"/> 34. ノースカロライナ |
| <input type="radio"/> 9. コロンビア特別区(ワシントンDC) | <input type="radio"/> 35. ノースダコタ |
| <input type="radio"/> 10. フロリダ | <input type="radio"/> 36. オハイオ |
| <input type="radio"/> 11. ジョージア | <input type="radio"/> 37. オクラホマ |
| <input type="radio"/> 12. ハワイ | <input type="radio"/> 38. オレゴン |
| <input type="radio"/> 13. アイダホ | <input type="radio"/> 39. ペンシルベニア |
| <input type="radio"/> 14. イリノイ | <input type="radio"/> 40. ロードアイランド |
| <input type="radio"/> 15. インディアナ | <input type="radio"/> 41. サウスカロライナ |

- 16. アイオワ
- 17. カンザス
- 18. ケンタッキー
- 19. ルイジアナ
- 20. メイン
- 21. メリーランド
- 22. マサチューセッツ
- 23. ミシガン
- 24. ミネソタ
- 25. ミシシッピ
- 26. ミズーリ

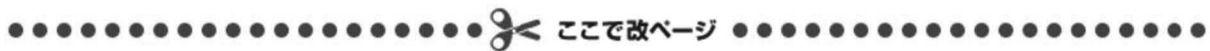
- 42. サウスダコタ
- 43. テネシー
- 44. テキサス
- 45. ユタ
- 46. バーモント
- 47. バージニア
- 48. ワシントン
- 49. ウェストバージニア
- 50. ウィスコンシン
- 51. ワイオミング



- セレクト条件 : any(S1, "3")
- ①必須入力

S4 あなたの居住地をお答えください。*

- | | |
|--|---|
| <input type="radio"/> 1. バーデン＝ヴュルテンベルク州 | <input type="radio"/> 9. ニーダーザクセン州 |
| <input type="radio"/> 2. バイエルン自由州 | <input type="radio"/> 10. ノルトライン＝ヴェストファーレン州 |
| <input type="radio"/> 3. ベルリン | <input type="radio"/> 11. ラインラント＝プファルツ州 |
| <input type="radio"/> 4. ブランデンブルク州 | <input type="radio"/> 12. ザールラント州 |
| <input type="radio"/> 5. 自由ハンザ都市ブレーメン | <input type="radio"/> 13. ザクセン自由州 |
| <input type="radio"/> 6. 自由ハンザ都市ハンブルク | <input type="radio"/> 14. ザクセン＝アンハルト州 |
| <input type="radio"/> 7. ヘッセン州 | <input type="radio"/> 15. シュレースヴィヒ＝ホルシュタイン州 |
| <input type="radio"/> 8. メクレンブルク＝フォアポンメルン州 | <input type="radio"/> 16. テューリンゲン自由州 |



- セレクト条件 : any(S1, "4")
- ①必須入力

S5 あなたの居住地をお答えください。*

- | | |
|------------------------------|-----------------------------------|
| <input type="radio"/> 1. ソウル | <input type="radio"/> 9. 江原道 |
| <input type="radio"/> 2. 仁川 | <input type="radio"/> 10. 忠清北道 |
| <input type="radio"/> 3. 大邱 | <input type="radio"/> 11. 忠清南道 |
| <input type="radio"/> 4. 蔚山 | <input type="radio"/> 12. 全羅北道 |
| <input type="radio"/> 5. 大田 | <input type="radio"/> 13. 全羅南道 |
| <input type="radio"/> 6. 光州 | <input type="radio"/> 14. 慶尚北道 |
| <input type="radio"/> 7. 釜山 | <input type="radio"/> 15. 慶尚南道 |
| <input type="radio"/> 8. 京畿道 | <input type="radio"/> 16. 済州特別自治道 |



- ・ ①必須入力

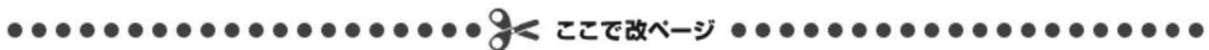
S6 あなたの性別をお選びください。*

- 1. 男性
- 2. 女性



- ・ ①必須にする(全てのFA欄)
- ・ 1_N: 半角数字 / 最小0 / 最大100 / 整数

S7 あなたの年齢を選択してください。*

 歳

- ・ セレクト条件 : (any(S1, "1") && nvl(S7S1N)>=20) || (any(S1, "2,3") && nvl(S7S1N)>=18) || (any(S1, "4") && nvl(S7S1N)>=19)
- ・ ①必須入力

S8 あなたの職業をお聞かせください。*

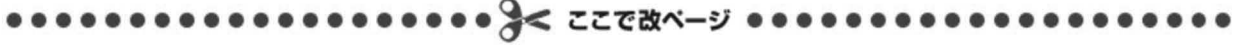
- 1. 農林漁業(家族従業を含む)
- 2. 商工・サービス業(家族従業を含む)
- 3. 事務職
- 4. 労務職
- 5. 自由業/管理職
- 6. 無職の主婦
- 7. 学生
- 8. その他/無職



- ・ セレクト条件 : (any(S1, "1") && nvl(S7S1N)>=20) || (any(S1, "2,3") && nvl(S7S1N)>=18) || (any(S1, "4") && nvl(S7S1N)>=19)
- ・ ①必須入力

S9 学校はどこまで行きましたか。*

- 1. (新) 中学 / (旧) 小・高小
- 2. (新) 高校 / (旧) 中学
- 3. (新) 短大・大学 / (旧) 高専 大



・ ①必須入力(全項目)

Q1 あなたは、以下のような団体にメンバーとして加入していますか。また、加入してみたいと思いますか。それぞれについて、1つだけお選びください。*

	1	2	3	4	5
	加入したことは ないし、 これからも加入 しないと思う	加入したことは ないが、 機会があれば 加入したい	これまでに加入 していたことが ある	現在加入してい る	わからない
1. 地域住民組織(町内会・自治会・区会など)	→ <input type="radio"/>	<input type="radio"/>	<input type="radio"/>	<input type="radio"/>	<input type="radio"/>
2. 婦人会・青年会・消防団・老人クラブ(会)	→ <input type="radio"/>	<input type="radio"/>	<input type="radio"/>	<input type="radio"/>	<input type="radio"/>
3. PTA	→ <input type="radio"/>	<input type="radio"/>	<input type="radio"/>	<input type="radio"/>	<input type="radio"/>
4. 同窓会	→ <input type="radio"/>	<input type="radio"/>	<input type="radio"/>	<input type="radio"/>	<input type="radio"/>
5. 農林水産業団体	→ <input type="radio"/>	<input type="radio"/>	<input type="radio"/>	<input type="radio"/>	<input type="radio"/>
6. 経済団体(商工会議所・経営者協会・業界団体 など)	→ <input type="radio"/>	<input type="radio"/>	<input type="radio"/>	<input type="radio"/>	<input type="radio"/>
7. 労働団体(労働組合)	→ <input type="radio"/>	<input type="radio"/>	<input type="radio"/>	<input type="radio"/>	<input type="radio"/>
8. 教育団体	→ <input type="radio"/>	<input type="radio"/>	<input type="radio"/>	<input type="radio"/>	<input type="radio"/>
9. 福祉団体	→ <input type="radio"/>	<input type="radio"/>	<input type="radio"/>	<input type="radio"/>	<input type="radio"/>
10. 専門家団体	→ <input type="radio"/>	<input type="radio"/>	<input type="radio"/>	<input type="radio"/>	<input type="radio"/>
11. 政治家の後援会	→ <input type="radio"/>	<input type="radio"/>	<input type="radio"/>	<input type="radio"/>	<input type="radio"/>
12. その他の政治団体	→ <input type="radio"/>	<input type="radio"/>	<input type="radio"/>	<input type="radio"/>	<input type="radio"/>
13. 市民団体	→ <input type="radio"/>	<input type="radio"/>	<input type="radio"/>	<input type="radio"/>	<input type="radio"/>
14. 学術・文化団体	→ <input type="radio"/>	<input type="radio"/>	<input type="radio"/>	<input type="radio"/>	<input type="radio"/>
15. 趣味・スポーツ団体	→ <input type="radio"/>	<input type="radio"/>	<input type="radio"/>	<input type="radio"/>	<input type="radio"/>
16. 宗教団体	→ <input type="radio"/>	<input type="radio"/>	<input type="radio"/>	<input type="radio"/>	<input type="radio"/>



・ ①必須入力(全項目)

Q2 それでは、加入しているかどうかは別として、あなたはこのような団体の活動に参加したことがありますか。それぞれについて、1つだけお選びください。*

	1	2	3	4	5
	参加したことは ない	これまでに参加 したことがある	現在参加してい るが、 消極的な活動 にとどまってい る	現在参加してい て、積極的に活 動している	わからない
1. 地域住民組織(町内会・自治会・区会など)	→ <input type="radio"/>	<input type="radio"/>	<input type="radio"/>	<input type="radio"/>	<input type="radio"/>
2. 婦人会・青年会・消防団・老人クラブ(会)	→ <input type="radio"/>	<input type="radio"/>	<input type="radio"/>	<input type="radio"/>	<input type="radio"/>
3. PTA	→ <input type="radio"/>	<input type="radio"/>	<input type="radio"/>	<input type="radio"/>	<input type="radio"/>
4. 同窓会	→ <input type="radio"/>	<input type="radio"/>	<input type="radio"/>	<input type="radio"/>	<input type="radio"/>
5. 農林水産業団体	→ <input type="radio"/>	<input type="radio"/>	<input type="radio"/>	<input type="radio"/>	<input type="radio"/>
6. 経済団体(商工会議所・経営者協会・業界団体 など)	→ <input type="radio"/>	<input type="radio"/>	<input type="radio"/>	<input type="radio"/>	<input type="radio"/>
7. 労働団体(労働組合)	→ <input type="radio"/>	<input type="radio"/>	<input type="radio"/>	<input type="radio"/>	<input type="radio"/>
8. 教育団体	→ <input type="radio"/>	<input type="radio"/>	<input type="radio"/>	<input type="radio"/>	<input type="radio"/>

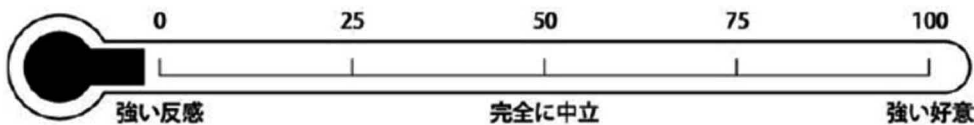
9. 福祉団体	→	○	○	○	○	○
10. 専門家団体	→	○	○	○	○	○
11. 政治家の後援会	→	○	○	○	○	○
12. その他の政治団体	→	○	○	○	○	○
13. 市民団体	→	○	○	○	○	○
14. 学術・文化団体	→	○	○	○	○	○
15. 趣味・スポーツ団体	→	○	○	○	○	○
16. 宗教団体	→	○	○	○	○	○



- ・ セレクト条件 8_FA : 【S1】で1と答えた方
- ・ セレクト条件 9_FA : any(S1, "1")
- ・ セレクト条件 10_FA : any(S1, "1")
- ・ セレクト条件 11_FA : any(S1, "2")
- ・ セレクト条件 12_FA : any(S1, "2")
- ・ セレクト条件 13_FA : any(S1, "2")
- ・ セレクト条件 14_FA : any(S1, "3")
- ・ セレクト条件 15_FA : any(S1, "3")
- ・ セレクト条件 16_FA : any(S1, "3")
- ・ セレクト条件 17_FA : any(S1, "3")
- ・ セレクト条件 18_FA : any(S1, "4")
- ・ セレクト条件 19_FA : any(S1, "4")
- ・ セレクト条件 20_FA : any(S1, "4")
- ・ セレクト条件 21_FA : any(S1, "4")
- ・ ①必須にする(全てのFA欄)
- ・ 1_N: 半角数字 / 最小0 / 最大102 / 整数
- ・ 2_N: 半角数字 / 最小0 / 最大102 / 整数
- ・ 3_N: 半角数字 / 最小0 / 最大102 / 整数
- ・ 4_N: 半角数字 / 最小0 / 最大102 / 整数
- ・ 5_N: 半角数字 / 最小0 / 最大102 / 整数
- ・ 6_N: 半角数字 / 最小0 / 最大102 / 整数
- ・ 7_N: 半角数字 / 最小0 / 最大102 / 整数
- ・ 8_N: 半角数字 / 最小0 / 最大102 / 整数
- ・ 9_N: 半角数字 / 最小0 / 最大102 / 整数
- ・ 10_N: 半角数字 / 最小0 / 最大102 / 整数
- ・ 11_N: 半角数字 / 最小0 / 最大102 / 整数
- ・ 12_N: 半角数字 / 最小0 / 最大102 / 整数
- ・ 13_N: 半角数字 / 最小0 / 最大102 / 整数
- ・ 14_N: 半角数字 / 最小0 / 最大102 / 整数
- ・ 15_N: 半角数字 / 最小0 / 最大102 / 整数
- ・ 16_N: 半角数字 / 最小0 / 最大102 / 整数
- ・ 17_N: 半角数字 / 最小0 / 最大102 / 整数
- ・ 18_N: 半角数字 / 最小0 / 最大102 / 整数
- ・ 19_N: 半角数字 / 最小0 / 最大102 / 整数
- ・ 20_N: 半角数字 / 最小0 / 最大102 / 整数
- ・ 21_N: 半角数字 / 最小0 / 最大102 / 整数
- ・ 22_N: 半角数字 / 最小0 / 最大102 / 整数
- ・ 23_N: 半角数字 / 最小0 / 最大102 / 整数

Q3 社会にある様々な集団に対して、人々はいろいろな感情をもっています。そこで次に そのような感情を測定してみようという温度計をつくってみました。次にあげる各集団に対する感情を おうかがいます。特に好意も反感も持たない時には50度としてください。もし好意的な気持ちがあれば、その強さに応じて50度から100度のどこかの数値でお答えください。また、もし反感を感じていれば、やはりその強さに応じて0度から50度のどこかの数値でお答えください。
わからない、という場合は「101」、答えない、という場合は「102」とご記入下さい。*

▼ 以下の画像をご覧ください。 ▼



地域住民組織(町内会・自治会・区会など)

農林水産業団体

経済団体(商工会議所・経営者協会・業界団体など)

労働団体(労働組合)

福祉団体

市民団体

大企業

自由民主党

民主党

維新の党

Democratic Party

Republican Party

Libertarian Party

Christlich Demokratische Union Deutschlands

Sozialdemokratische Partei Deutschlands

Die Linke

Bündnis 90/Die Grünen

새누리당(セヌリ党)

새정치민주연합(新政治民主連合)

통합진보당(統合進歩党)

정의당(正義党)

国の行政機関

マスメディア



- ・ ①必須入力

Q4 あなたは、ふだん国や地方の政治についてどの程度関心を持っていますか。(1つだけ) *

1. 非常に関心を持っている
多少は関心を持っている

- 2.
- 3. あまり関心を持っていない
- 4. 全く関心を持っていない

- 5. わからない



- 選択肢セレクト条件
 選択肢【15】：【S1】で1と答えた方
 選択肢【17】：【S1】で3と答えた方
- ①必須入力
- 排他選択肢：19. 政策への関心はない
 排他選択肢：20. わからない

Q5 ふだんどのような政策に関心を持っていますか。この中にあればいくつでもあげてください。(複数回答可) *

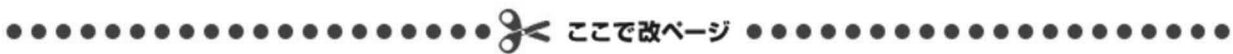
- | | |
|---|--|
| <input type="checkbox"/> 1. 福祉・医療 | <input type="checkbox"/> 11. 国際・外交問題 |
| <input type="checkbox"/> 2. 景気・雇用 | <input type="checkbox"/> 12. 憲法問題 |
| <input type="checkbox"/> 3. 財政再建 | <input type="checkbox"/> 13. 防衛問題 |
| <input type="checkbox"/> 4. 税金問題 | <input type="checkbox"/> 14. 教育問題 |
| <input type="checkbox"/> 5. 年金問題 | <input type="checkbox"/> 15. 震災からの復興 |
| <input type="checkbox"/> 6. 政権のあり方 | <input type="checkbox"/> 16. 原発・資源エネルギー |
| <input type="checkbox"/> 7. 環境・公害問題 | <input type="checkbox"/> 17. EPA・FTAへの参加 |
| <input type="checkbox"/> 8. 農林漁業対策 | <input type="checkbox"/> 18. その他 |
| <input type="checkbox"/> 9. 中小企業対策 | <input type="checkbox"/> 19. 政策への関心はない |
| <input type="checkbox"/> 10. 政治・行政・地方分権改革 | <input type="checkbox"/> 20. わからない |



- ①必須入力(全項目)

Q6 次あげるいくつかの政治的行動について、これまでに【やった(参加した)ことがある】、やったことはないが【やるかもしれない】、どんな場合でも【決してやることはないだろう】、あるいは【わからない】のいずれかでお答えください。*

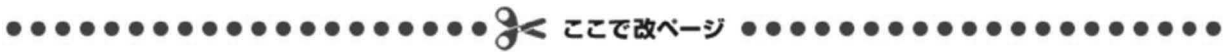
		1 やった(参加した)こ とがある	2 やるかもしれない	3 決してやることはな いだろう	4 わからない
1. 請願書・陳情書への署名	→	<input type="radio"/>	<input type="radio"/>	<input type="radio"/>	<input type="radio"/>
2. 政治家との接触(電話・会見など)	→	<input type="radio"/>	<input type="radio"/>	<input type="radio"/>	<input type="radio"/>
3. ボイコット(不買運動)	→	<input type="radio"/>	<input type="radio"/>	<input type="radio"/>	<input type="radio"/>
4. 合法的なデモ	→	<input type="radio"/>	<input type="radio"/>	<input type="radio"/>	<input type="radio"/>
5. ストライキ	→	<input type="radio"/>	<input type="radio"/>	<input type="radio"/>	<input type="radio"/>



- セレクト条件 : any(S1, "1")
- ①必須入力

Q7 あなたは、ふだん何党を支持していらっしゃいますか。*

- 1. 自由民主党
- 2. 民主党
- 3. 公明党
- 4. 日本共産党
- 5. 社会民主党
- 6. みんなの党
- 7. 維新の党
- 8. その他の政党
- 9. 支持政党なし
- 10. わからない



- セレクト条件 : any(S1, "2")
- ①必須入力

Q8 あなたは、ふだん何党を支持していらっしゃいますか。*

- 1. Democratic Party
- 2. Republican Party
- 3. Libertarian Party
- 4. その他の政党
- 5. 支持政党なし
- 6. わからない



- セレクト条件 : any(S1, "3")
- ①必須入力

Q9 あなたは、ふだん何党を支持していらっしゃいますか。*

- 1. Christlich Demokratische Union Deutschlands
- 2. Christlich-Soziale Union in Bayern
- 3. Sozialdemokratische Partei Deutschlands
- 4. Die Linke
- 5. Bündnis 90/Die Grünen
- 6. Freie Demokratische Partei
- 7. Alternative für Deutschland
- 8. その他の政党
- 9. 支持政党なし

- 10. わからない



- セレクト条件 : any(S1, "4")
- ①必須入力

Q10 あなたは、ふだん何党を支持していらっしゃいますか。*

- 1. 새누리당 (セヌリ党)
- 2. 새정치민주연합 (新政治民主連合)
- 3. 통합진보당 (統合進歩党)
- 4. 정의당 (正義党)
- 5. 노동당 (労働党)
- 6. その他の政党
- 7. 支持政党なし
- 8. わからない



- セレクト条件 : any(Q7, "1-8") || any(Q8, "1-4") || any(Q9, "1-8") || any(Q10, "1-6")
- ①必須入力
- 回答参照:[Q7]
- 回答参照:[Q8]
- 回答参照:[Q9]
- 回答参照:[Q10]

Q11 前問でお答えになった政党【[Q7の選択内容][Q8の選択内容][Q9の選択内容][Q10の選択内容]】を支持する度合いについてお聞きします。その政党を強く支持していますか、それほどでもありませんか。*

- 1. 強く支持している
- 2.それほどでもない
- 3. わからない



- セレクト条件 : any(S1, "1") && any(Q7, "9,10")
- ①必須入力

Q12 あなたは、支持するまでではなくても、ふだん好ましいと思っている政党がありますか。1つお答えください。*

- 1. 自由民主党
- 2. 民主党
公明党

- 3.
- 4. 日本共産党
- 5. 社会民主党
- 6. みんなの党
- 7. 維新の党
- 8. その他の政党
- 9. 特にない
- 10. わからない



- セレクト条件 : any(S1, "2") && any(Q8, "5,6")
- ①必須入力

Q13 あなたは、支持するまでではなくても、ふだん好ましいと思っている政党がありますか。1つお答えください。*

- 1. Democratic Party
- 2. Republican Party
- 3. Libertarian Party
- 4. その他の政党
- 5. 特にない
- 6. わからない



- セレクト条件 : any(S1, "3") && any(Q9, "9,10")
- ①必須入力

Q14 あなたは、支持するまでではなくても、ふだん好ましいと思っている政党がありますか。1つお答えください。*

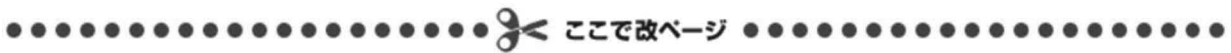
- 1. Christlich Demokratische Union Deutschlands
- 2. Christlich-Soziale Union in Bayern
- 3. Sozialdemokratische Partei Deutschlands
- 4. Die Linke
- 5. Bündnis 90/Die Grünen
- 6. Freie Demokratische Partei
- 7. Alternative für Deutschland
- 8. その他の政党
- 9. 特にない
- 10. わからない



- セレクト条件 : any(S1, "4") && any(Q10, "7,8")
- ①必須入力

Q15 あなたは、支持するまでではなくても、ふだん好ましいと思っている政党がありますか。1つお答えください。*

- 1. 새누리당 (セヌリ党)
- 2. 새정치민주연합 (新政治民主連合)
- 3. 통합진보당 (統合進歩党)
- 4. 정의당 (正義党)
- 5. 노동당 (労働党)
- 6. その他の政党
- 7. 特にない
- 8. わからない



・ ①必須入力

Q16 よく保守的とか革新的とかいう言葉が使われていますが、あなたの政治的な立場は、この中の番号のどこにあたりますか。1が革新的で、10が保守的です。2～9の数字は5、6の間を中間に、左によるほど革新的、右によるほど保守的、という意味です。*

1	2	3	4	5	6	7	8	9	10	11
革新的									保守的	わからない
<input type="radio"/>	<input type="radio"/>	<input type="radio"/>	<input type="radio"/>	<input type="radio"/>	<input type="radio"/>	<input type="radio"/>	<input type="radio"/>	<input type="radio"/>	<input type="radio"/>	<input type="radio"/>



・ セレクト条件 : any(S1, "1")
 ・ ①必須入力(全項目)

Q17 それでは、次にあげる組織の政治的な立場は、どれにあたると思いますか。
 (1) 政党についてはいかがですか。*

	1	2	3	4	5	6	7	8	9	10	11
	革 新 的									保 守 的	わ か ら な い
1. 自民党	→	<input type="radio"/>	<input type="radio"/>	<input type="radio"/>	<input type="radio"/>	<input type="radio"/>	<input type="radio"/>	<input type="radio"/>	<input type="radio"/>	<input type="radio"/>	<input type="radio"/>
2. 民主党	→	<input type="radio"/>	<input type="radio"/>	<input type="radio"/>	<input type="radio"/>	<input type="radio"/>	<input type="radio"/>	<input type="radio"/>	<input type="radio"/>	<input type="radio"/>	<input type="radio"/>
3. 公明党	→	<input type="radio"/>	<input type="radio"/>	<input type="radio"/>	<input type="radio"/>	<input type="radio"/>	<input type="radio"/>	<input type="radio"/>	<input type="radio"/>	<input type="radio"/>	<input type="radio"/>
4. みんなの党	→	<input type="radio"/>	<input type="radio"/>	<input type="radio"/>	<input type="radio"/>	<input type="radio"/>	<input type="radio"/>	<input type="radio"/>	<input type="radio"/>	<input type="radio"/>	<input type="radio"/>
5. 維新の党	→	<input type="radio"/>	<input type="radio"/>	<input type="radio"/>	<input type="radio"/>	<input type="radio"/>	<input type="radio"/>	<input type="radio"/>	<input type="radio"/>	<input type="radio"/>	<input type="radio"/>
6. 日本共産党	→	<input type="radio"/>	<input type="radio"/>	<input type="radio"/>	<input type="radio"/>	<input type="radio"/>	<input type="radio"/>	<input type="radio"/>	<input type="radio"/>	<input type="radio"/>	<input type="radio"/>
7. 次世代の党	→	<input type="radio"/>	<input type="radio"/>	<input type="radio"/>	<input type="radio"/>	<input type="radio"/>	<input type="radio"/>	<input type="radio"/>	<input type="radio"/>	<input type="radio"/>	<input type="radio"/>



- セレクト条件 : any(S1, "2")
- ①必須入力(全項目)

Q18 それでは、次にあげる組織の政治的な立場は、どれにあたると思いますか。
(1) 政党についてはいかがですか。*

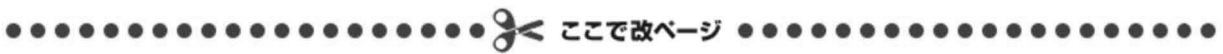
	1	2	3	4	5	6	7	8	9	10	11
	革 新 的									保 守 的	わ か ら な い
1. Democratic Party	→ <input type="radio"/>	<input type="radio"/>	<input type="radio"/>	<input type="radio"/>	<input type="radio"/>	<input type="radio"/>	<input type="radio"/>	<input type="radio"/>	<input type="radio"/>	<input type="radio"/>	<input type="radio"/>
2. Republican Party	→ <input type="radio"/>	<input type="radio"/>	<input type="radio"/>	<input type="radio"/>	<input type="radio"/>	<input type="radio"/>	<input type="radio"/>	<input type="radio"/>	<input type="radio"/>	<input type="radio"/>	<input type="radio"/>
3. Libertarian Party	→ <input type="radio"/>	<input type="radio"/>	<input type="radio"/>	<input type="radio"/>	<input type="radio"/>	<input type="radio"/>	<input type="radio"/>	<input type="radio"/>	<input type="radio"/>	<input type="radio"/>	<input type="radio"/>



- セレクト条件 : any(S1, "3")
- ①必須入力(全項目)

Q19 それでは、次にあげる組織の政治的な立場は、どれにあたると思いますか。
(1) 政党についてはいかがですか。*

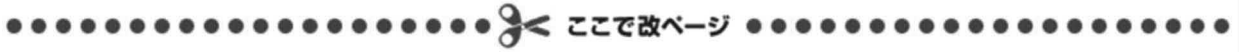
	1	2	3	4	5	6	7	8	9	10	11
	革 新 的									保 守 的	わ か ら な い
1. Christlich Demokratische Union Deutschlands	→ <input type="radio"/>	<input type="radio"/>	<input type="radio"/>	<input type="radio"/>	<input type="radio"/>	<input type="radio"/>	<input type="radio"/>	<input type="radio"/>	<input type="radio"/>	<input type="radio"/>	<input type="radio"/>
2. Christlich-Soziale Union in Bayern	→ <input type="radio"/>	<input type="radio"/>	<input type="radio"/>	<input type="radio"/>	<input type="radio"/>	<input type="radio"/>	<input type="radio"/>	<input type="radio"/>	<input type="radio"/>	<input type="radio"/>	<input type="radio"/>
3. Sozialdemokratische Partei Deutschlands	→ <input type="radio"/>	<input type="radio"/>	<input type="radio"/>	<input type="radio"/>	<input type="radio"/>	<input type="radio"/>	<input type="radio"/>	<input type="radio"/>	<input type="radio"/>	<input type="radio"/>	<input type="radio"/>
4. Die Linke	→ <input type="radio"/>	<input type="radio"/>	<input type="radio"/>	<input type="radio"/>	<input type="radio"/>	<input type="radio"/>	<input type="radio"/>	<input type="radio"/>	<input type="radio"/>	<input type="radio"/>	<input type="radio"/>
5. Bündnis 90/Die Grünen	→ <input type="radio"/>	<input type="radio"/>	<input type="radio"/>	<input type="radio"/>	<input type="radio"/>	<input type="radio"/>	<input type="radio"/>	<input type="radio"/>	<input type="radio"/>	<input type="radio"/>	<input type="radio"/>
6. Freie Demokratische Partei	→ <input type="radio"/>	<input type="radio"/>	<input type="radio"/>	<input type="radio"/>	<input type="radio"/>	<input type="radio"/>	<input type="radio"/>	<input type="radio"/>	<input type="radio"/>	<input type="radio"/>	<input type="radio"/>
7. Alternative für Deutschland	→ <input type="radio"/>	<input type="radio"/>	<input type="radio"/>	<input type="radio"/>	<input type="radio"/>	<input type="radio"/>	<input type="radio"/>	<input type="radio"/>	<input type="radio"/>	<input type="radio"/>	<input type="radio"/>



- セレクト条件 : any(S1, "4")
- ①必須入力(全項目)

Q20 それでは、次にあげる組織の政治的な立場は、どれにあたると思いますか。
(1) 政党についてはいかがですか。*

	1	2	3	4	5	6	7	8	9	10	11
	革 新 的									保 守 的	わ か ら な い
1. 새누리당(セヌリ党)	→ <input type="radio"/>	<input type="radio"/>	<input type="radio"/>	<input type="radio"/>	<input type="radio"/>	<input type="radio"/>	<input type="radio"/>	<input type="radio"/>	<input type="radio"/>	<input type="radio"/>	<input type="radio"/>
2. 새정치민주연합(新政治民主連合)	→ <input type="radio"/>	<input type="radio"/>	<input type="radio"/>	<input type="radio"/>	<input type="radio"/>	<input type="radio"/>	<input type="radio"/>	<input type="radio"/>	<input type="radio"/>	<input type="radio"/>	<input type="radio"/>
3. 통합진보당(統合進歩党)	→ <input type="radio"/>	<input type="radio"/>	<input type="radio"/>	<input type="radio"/>	<input type="radio"/>	<input type="radio"/>	<input type="radio"/>	<input type="radio"/>	<input type="radio"/>	<input type="radio"/>	<input type="radio"/>
4. 정의당(正義党)	→ <input type="radio"/>	<input type="radio"/>	<input type="radio"/>	<input type="radio"/>	<input type="radio"/>	<input type="radio"/>	<input type="radio"/>	<input type="radio"/>	<input type="radio"/>	<input type="radio"/>	<input type="radio"/>
5. 노동당(労働党)	→ <input type="radio"/>	<input type="radio"/>	<input type="radio"/>	<input type="radio"/>	<input type="radio"/>	<input type="radio"/>	<input type="radio"/>	<input type="radio"/>	<input type="radio"/>	<input type="radio"/>	<input type="radio"/>



- セレクト条件 : any(S1, "1")
- ①必須入力(全項目)

Q21 それでは、次にあげる組織の政治的な立場は、どれにあたると思いますか。
(2) マスメディアについてはいかがですか。*

	1	2	3	4	5	6	7	8	9	10	11
	革 新 的									保 守 的	わ か ら な い
1. 読売新聞	→ ●	●	●	●	●	●	●	●	●	●	●
2. 朝日新聞	→ ●	●	●	●	●	●	●	●	●	●	●
3. 毎日新聞	→ ●	●	●	●	●	●	●	●	●	●	●
4. 日本経済新聞	→ ●	●	●	●	●	●	●	●	●	●	●
5. 産経新聞	→ ●	●	●	●	●	●	●	●	●	●	●
6. 日本放送協会(NHK)	→ ●	●	●	●	●	●	●	●	●	●	●
7. 日本テレビ	→ ●	●	●	●	●	●	●	●	●	●	●
8. TBSテレビ	→ ●	●	●	●	●	●	●	●	●	●	●
9. フジテレビ	→ ●	●	●	●	●	●	●	●	●	●	●
10. テレビ朝日	→ ●	●	●	●	●	●	●	●	●	●	●



- セレクト条件 : any(S1, "2")
- ①必須入力(全項目)

Q22 それでは、次にあげる組織の政治的な立場は、どれにあたると思いますか。
(2) マスメディアについてはいかがですか。*

	1	2	3	4	5	6	7	8	9	10	11
	革 新 的									保 守 的	わ か ら な い
1. Wall Street Journal	→ ●	●	●	●	●	●	●	●	●	●	●
2. USA Today	→ ●	●	●	●	●	●	●	●	●	●	●
3. New York Times	→ ●	●	●	●	●	●	●	●	●	●	●
4. Washington Post	→ ●	●	●	●	●	●	●	●	●	●	●
5. ABC	→ ●	●	●	●	●	●	●	●	●	●	●
6. NBC	→ ●	●	●	●	●	●	●	●	●	●	●
7. CBS	→ ●	●	●	●	●	●	●	●	●	●	●
8. CNN	→ ●	●	●	●	●	●	●	●	●	●	●
9. FOX	→ ●	●	●	●	●	●	●	●	●	●	●
10. MSNBC	→ ●	●	●	●	●	●	●	●	●	●	●



- セレクト条件 : any(S1, "3")
- ①必須入力(全項目)

Q23 それでは、次にあげる組織の政治的な立場は、どれにあたると思いますか。
 (2) マスメディアについてはいかがですか。*

	1	2	3	4	5	6	7	8	9	10	11
	革 新 的									保 守 的	わ か ら な い
1. Frankfurter Allgemeine	→ ●	●	●	●	●	●	●	●	●	●	●
2. Süddeutsche Zeitung	→ ●	●	●	●	●	●	●	●	●	●	●
3. Die Welt	→ ●	●	●	●	●	●	●	●	●	●	●
4. Bild Zeitung	→ ●	●	●	●	●	●	●	●	●	●	●
5. ARD	→ ●	●	●	●	●	●	●	●	●	●	●
6. ZDF	→ ●	●	●	●	●	●	●	●	●	●	●
7. Phoenix	→ ●	●	●	●	●	●	●	●	●	●	●
8. Arte	→ ●	●	●	●	●	●	●	●	●	●	●
9. ProSieben (系列局であるN24を含む)	→ ●	●	●	●	●	●	●	●	●	●	●
10. RTL (系列局であるn-tvを含む)	→ ●	●	●	●	●	●	●	●	●	●	●



- セレクト条件 : any(S1, "4")
- ①必須入力(全項目)

Q24 それでは、次にあげる組織の政治的な立場は、どれにあたると思いますか。
 (2) マスメディアについてはいかがですか。*

	1	2	3	4	5	6	7	8	9	10	11
	革 新 的									保 守 的	わ か ら な い
1. 朝鮮日報	→ ●	●	●	●	●	●	●	●	●	●	●
2. 中央日報	→ ●	●	●	●	●	●	●	●	●	●	●
3. 東亜日報	→ ●	●	●	●	●	●	●	●	●	●	●
4. ハンギョレ	→ ●	●	●	●	●	●	●	●	●	●	●
5. 京郷新聞	→ ●	●	●	●	●	●	●	●	●	●	●
6. KBS	→ ●	●	●	●	●	●	●	●	●	●	●
7. MBC	→ ●	●	●	●	●	●	●	●	●	●	●
8. SBS	→ ●	●	●	●	●	●	●	●	●	●	●
9. EBS	→ ●	●	●	●	●	●	●	●	●	●	●



- ①必須入力

Q25 あなたは、現在の政治に対してどの程度満足していますか。この中から1つだけ選んでください。*

- 1. 大いに満足している
- 2. だいたい満足している
- 3. やや不満である

- 4. 大いに不満である
- 5. わからない

アンケートは以上で終わりです。ご協力ありがとうございました。
回答もれがないか確認し、よろしければ「送信」ボタンをクリックしてください。

送 信

© 2000-2014 MACROMILL, INC. All Rights Reserved.

2. ウェブ調査票(日本)



ご自身に関する調査

当アンケートの回答者の皆様へお願い

当アンケートの内容および当アンケートで知り得た情報については、決して第三者に口外しないよう(掲示板やホームページへの書き込みを含む)、ご協力をお願いします。

S1 あなたの住まいの国をお選びください。*

- 1. 日本
- 2. アメリカ
- 3. ドイツ
- 4. 韓国

S2 あなたの居住地をお答えください。*

- | | |
|--------------------------------|--------------------------------|
| <input type="radio"/> 1. 北海道 | <input type="radio"/> 25. 滋賀県 |
| <input type="radio"/> 2. 青森県 | <input type="radio"/> 26. 京都府 |
| <input type="radio"/> 3. 岩手県 | <input type="radio"/> 27. 大阪府 |
| <input type="radio"/> 4. 宮城県 | <input type="radio"/> 28. 兵庫県 |
| <input type="radio"/> 5. 秋田県 | <input type="radio"/> 29. 奈良県 |
| <input type="radio"/> 6. 山形県 | <input type="radio"/> 30. 和歌山県 |
| <input type="radio"/> 7. 福島県 | <input type="radio"/> 31. 鳥取県 |
| <input type="radio"/> 8. 茨城県 | <input type="radio"/> 32. 島根県 |
| <input type="radio"/> 9. 栃木県 | <input type="radio"/> 33. 岡山県 |
| <input type="radio"/> 10. 群馬県 | <input type="radio"/> 34. 広島県 |
| <input type="radio"/> 11. 埼玉県 | <input type="radio"/> 35. 山口県 |
| <input type="radio"/> 12. 千葉県 | <input type="radio"/> 36. 徳島県 |
| <input type="radio"/> 13. 東京都 | <input type="radio"/> 37. 香川県 |
| <input type="radio"/> 14. 神奈川県 | <input type="radio"/> 38. 愛媛県 |
| <input type="radio"/> 15. 新潟県 | <input type="radio"/> 39. 高知県 |
| <input type="radio"/> 16. 富山県 | <input type="radio"/> 40. 福岡県 |
| <input type="radio"/> 17. 石川県 | <input type="radio"/> 41. 佐賀県 |
| <input type="radio"/> 18. 福井県 | <input type="radio"/> 42. 長崎県 |
| <input type="radio"/> 19. 山梨県 | <input type="radio"/> 43. 熊本県 |
| <input type="radio"/> 20. 長野県 | <input type="radio"/> 44. 大分県 |
| <input type="radio"/> 21. 岐阜県 | <input type="radio"/> 45. 宮崎県 |
| <input type="radio"/> 22. 静岡県 | <input type="radio"/> 46. 鹿児島県 |
| <input type="radio"/> 23. 愛知県 | <input type="radio"/> 47. 沖縄県 |
| <input type="radio"/> 24. 三重県 | |

S6 あなたの性別をお選びください。*

- 1. 男性
- 2. 女性

S7 あなたの年齢を選択してください。*

歳

S8 あなたの職業をお聞かせください。*

- 1. 農林漁業(家族従業を含む)
- 2. 商工・サービス業(家族従業を含む)
- 3. 事務職
- 4. 労務職
- 5. 自由業/管理職
- 6. 無職の主婦
- 7. 学生
- 8. その他/無職

S9 学校はどこまで行きましたか。*

- 1. (新)中学/(旧)小・高小
- 2. (新)高校/(旧)中学
- 3. (新)短大・大学/(旧)高専大

Q1 あなたは、以下のような団体にメンバーとして加入していますか。また、加入してみたいと思いますか。それぞれについて、1つだけお選びください。*

	1	2	3	4	5
	加入したことは ないし、 これからも加入 しないと思う	加入したことは ないが、 機会があれば 加入したい	これまでに加入 していたことが ある	現在加入してい る	わからない
1. 地域住民組織(町内会・自治会・区会など)	→ <input type="radio"/>	<input type="radio"/>	<input type="radio"/>	<input type="radio"/>	<input type="radio"/>
2. 婦人会・青年会・消防団・老人クラブ(会)	→ <input type="radio"/>	<input type="radio"/>	<input type="radio"/>	<input type="radio"/>	<input type="radio"/>
3. PTA	→ <input type="radio"/>	<input type="radio"/>	<input type="radio"/>	<input type="radio"/>	<input type="radio"/>
4. 同窓会	→ <input type="radio"/>	<input type="radio"/>	<input type="radio"/>	<input type="radio"/>	<input type="radio"/>
5. 農林水産業団体	→ <input type="radio"/>	<input type="radio"/>	<input type="radio"/>	<input type="radio"/>	<input type="radio"/>
6. 経済団体(商工会議所・経営者協会・業界団体 など)	→ <input type="radio"/>	<input type="radio"/>	<input type="radio"/>	<input type="radio"/>	<input type="radio"/>
7. 労働団体(労働組合)	→ <input type="radio"/>	<input type="radio"/>	<input type="radio"/>	<input type="radio"/>	<input type="radio"/>
8. 教育団体	→ <input type="radio"/>	<input type="radio"/>	<input type="radio"/>	<input type="radio"/>	<input type="radio"/>
9. 福祉団体	→ <input type="radio"/>	<input type="radio"/>	<input type="radio"/>	<input type="radio"/>	<input type="radio"/>
10. 専門家団体	→ <input type="radio"/>	<input type="radio"/>	<input type="radio"/>	<input type="radio"/>	<input type="radio"/>
11. 政治家の後援会	→ <input type="radio"/>	<input type="radio"/>	<input type="radio"/>	<input type="radio"/>	<input type="radio"/>
12. その他の政治団体	→ <input type="radio"/>	<input type="radio"/>	<input type="radio"/>	<input type="radio"/>	<input type="radio"/>
13. 市民団体	→ <input type="radio"/>	<input type="radio"/>	<input type="radio"/>	<input type="radio"/>	<input type="radio"/>
14. 学術・文化団体	→ <input type="radio"/>	<input type="radio"/>	<input type="radio"/>	<input type="radio"/>	<input type="radio"/>
15. 趣味・スポーツ団体	→ <input type="radio"/>	<input type="radio"/>	<input type="radio"/>	<input type="radio"/>	<input type="radio"/>
16. 宗教団体	→ <input type="radio"/>	<input type="radio"/>	<input type="radio"/>	<input type="radio"/>	<input type="radio"/>

Q2 それでは、加入しているかどうかは別として、あなたはこのような団体の活動に参加したことがありますか。それぞれについて、1つだけお選びください。*

	1 参加したことはない	2 これまでに参加したことがある	3 現在参加しているが、消極的な活動にとどまっている	4 現在参加している、積極的に活動している	5 わからない
1. 地域住民組織(町内会・自治会・区会など)	→ <input type="radio"/>	<input type="radio"/>	<input type="radio"/>	<input type="radio"/>	<input type="radio"/>
2. 婦人会・青年会・消防団・老人クラブ(会)	→ <input type="radio"/>	<input type="radio"/>	<input type="radio"/>	<input type="radio"/>	<input type="radio"/>
3. PTA	→ <input type="radio"/>	<input type="radio"/>	<input type="radio"/>	<input type="radio"/>	<input type="radio"/>
4. 同窓会	→ <input type="radio"/>	<input type="radio"/>	<input type="radio"/>	<input type="radio"/>	<input type="radio"/>
5. 農林水産業団体	→ <input type="radio"/>	<input type="radio"/>	<input type="radio"/>	<input type="radio"/>	<input type="radio"/>
6. 経済団体(商工会議所・経営者協会・業界団体など)	→ <input type="radio"/>	<input type="radio"/>	<input type="radio"/>	<input type="radio"/>	<input type="radio"/>
7. 労働団体(労働組合)	→ <input type="radio"/>	<input type="radio"/>	<input type="radio"/>	<input type="radio"/>	<input type="radio"/>
8. 教育団体	→ <input type="radio"/>	<input type="radio"/>	<input type="radio"/>	<input type="radio"/>	<input type="radio"/>
9. 福祉団体	→ <input type="radio"/>	<input type="radio"/>	<input type="radio"/>	<input type="radio"/>	<input type="radio"/>
10. 専門家団体	→ <input type="radio"/>	<input type="radio"/>	<input type="radio"/>	<input type="radio"/>	<input type="radio"/>
11. 政治家の後援会	→ <input type="radio"/>	<input type="radio"/>	<input type="radio"/>	<input type="radio"/>	<input type="radio"/>
12. その他の政治団体	→ <input type="radio"/>	<input type="radio"/>	<input type="radio"/>	<input type="radio"/>	<input type="radio"/>
13. 市民団体	→ <input type="radio"/>	<input type="radio"/>	<input type="radio"/>	<input type="radio"/>	<input type="radio"/>
14. 学術・文化団体	→ <input type="radio"/>	<input type="radio"/>	<input type="radio"/>	<input type="radio"/>	<input type="radio"/>
15. 趣味・スポーツ団体	→ <input type="radio"/>	<input type="radio"/>	<input type="radio"/>	<input type="radio"/>	<input type="radio"/>
16. 宗教団体	→ <input type="radio"/>	<input type="radio"/>	<input type="radio"/>	<input type="radio"/>	<input type="radio"/>

Q3 社会にある様々な集団に対して、人々はいろいろな感情をもっています。そこで次に そのような感情を測定してみようという温度計をつくってみました。次にあげる各集団に対する感情を おうかがいします。特に好意も反感も持たない時には50度としてください。もし好意的な気持ちがあれば、その強さに応じて50度から100度のどこかの数値でお答えください。また、もし反感を感じていれば、やはりその強さに応じて0度から50度のどこかの数値でお答えください。わからない、という場合は「101」、答えない、という場合は「102」とご記入下さい。*

▼ 以下の画像をご覧ください。 ▼



地域住民組織(町内会・自治会・区会など)

農林水産業団体

経済団体(商工会議所・経営者協会・業界団体など)

労働団体(労働組合)

福祉団体

市民団体

大企業

自由民主党

民主党

維新の党

国の行政機関

マスメディア

Q4 あなたは、ふだん国や地方の政治についてどの程度関心を持っていますか。(1つだけ) *

- 1. 非常に関心を持っている
多少は関心を持っている
- 2.
- 3. あまり関心を持っていない
- 4. 全く関心を持っていない
- 5. わからない

Q5 ふだんどのような政策に関心を持っていますか。この中にあればいくつでもあげてください。(複数回答可) *

- | | |
|---|--|
| <input type="checkbox"/> 1. 福祉・医療 | <input type="checkbox"/> 11. 国際・外交問題 |
| <input type="checkbox"/> 2. 景気・雇用 | <input type="checkbox"/> 12. 憲法問題 |
| <input type="checkbox"/> 3. 財政再建 | <input type="checkbox"/> 13. 防衛問題 |
| <input type="checkbox"/> 4. 税金問題 | <input type="checkbox"/> 14. 教育問題 |
| <input type="checkbox"/> 5. 年金問題 | <input type="checkbox"/> 15. 震災からの復興 |
| <input type="checkbox"/> 6. 政権のあり方 | <input type="checkbox"/> 16. 原発・資源エネルギー |
| <input type="checkbox"/> 7. 環境・公害問題 | <input type="checkbox"/> 17. EPA・FTAへの参加 |
| <input type="checkbox"/> 8. 農林漁業対策 | <input type="checkbox"/> 18. その他 |
| <input type="checkbox"/> 9. 中小企業対策 | <input type="checkbox"/> 19. 政策への関心はない |
| <input type="checkbox"/> 10. 政治・行政・地方分権改革 | <input type="checkbox"/> 20. わからない |

Q6 次にあげるいくつかの政治的行動について、これまでに【やった(参加した)ことがある】、やったことはないが【やるかもしれない】、どんな場合でも【決してやることはないだろう】、あるいは【わからない】のいずれかでお答えください。*

		1	2	3	4
		やった(参加した)こ とがある	やるかもしれない	決してやることはな いだろう	わからない
1. 請願書・陳情書への署名	→	<input type="radio"/>	<input type="radio"/>	<input type="radio"/>	<input type="radio"/>
2. 政治家との接触(電話・会見など)	→	<input type="radio"/>	<input type="radio"/>	<input type="radio"/>	<input type="radio"/>
3. ボイコット(不買運動)	→	<input type="radio"/>	<input type="radio"/>	<input type="radio"/>	<input type="radio"/>
4. 合法的なデモ	→	<input type="radio"/>	<input type="radio"/>	<input type="radio"/>	<input type="radio"/>
5. ストライキ	→	<input type="radio"/>	<input type="radio"/>	<input type="radio"/>	<input type="radio"/>

Q7 あなたは、ふだん何党を支持していらっしゃいますか。*

- 1. 自由民主党
- 2. 民主党
- 3. 公明党
- 4. 日本共産党
- 5. 社会民主党
- 6. みんなの党
- 7. 維新の党
- 8. その他の政党
- 9. 支持政党なし
- 10. わからない

Q11 前問でお答えになった政党【Q7の選択内容】【Q8の選択内容】【Q9の選択内容】【Q10の選択内容】を支持する度合いについてお聞きします。その政党を強く支持していますか、それほどでもありませんか。*

- 1. 強く支持している
- 2.
それほどでもない
- 3. わからない

Q12 あなたは、支持するまでではなくても、ふだん好ましいと思っている政党がありますか。1つお答えください。*

- 1. 自由民主党
- 2. 民主党
公明党
- 3.
- 4. 日本共産党
- 5. 社会民主党
- 6. みんなの党
- 7. 維新の党
- 8. その他の政党
- 9. 特になし
- 10. わからない

Q16 よく保守的とか革新的とかいう言葉が使われていますが、あなたの政治的な立場は、この中の番号のどこにあたりますか。1が革新的で、10が保守的です。2～9の数字は5、6の間を中間に、左によるほど革新的、右によるほど保守的、という意味です。*

1	2	3	4	5	6	7	8	9	10	11
革新的									保守的	わからない
<input type="radio"/>	<input type="radio"/>	<input type="radio"/>	<input type="radio"/>	<input type="radio"/>	<input type="radio"/>	<input type="radio"/>	<input type="radio"/>	<input type="radio"/>	<input type="radio"/>	<input type="radio"/>

Q17 それでは、次にあげる組織の政治的な立場は、どれにあたるとお考えですか。
(1) 政党についてはいかがですか。*

	1	2	3	4	5	6	7	8	9	10	11
	革新的									保守的	わからない
1. 自民党	→	<input type="radio"/>	<input type="radio"/>	<input type="radio"/>	<input type="radio"/>	<input type="radio"/>	<input type="radio"/>	<input type="radio"/>	<input type="radio"/>	<input type="radio"/>	<input type="radio"/>
2. 民主党	→	<input type="radio"/>	<input type="radio"/>	<input type="radio"/>	<input type="radio"/>	<input type="radio"/>	<input type="radio"/>	<input type="radio"/>	<input type="radio"/>	<input type="radio"/>	<input type="radio"/>
3. 公明党	→	<input type="radio"/>	<input type="radio"/>	<input type="radio"/>	<input type="radio"/>	<input type="radio"/>	<input type="radio"/>	<input type="radio"/>	<input type="radio"/>	<input type="radio"/>	<input type="radio"/>
4. みんなの党	→	<input type="radio"/>	<input type="radio"/>	<input type="radio"/>	<input type="radio"/>	<input type="radio"/>	<input type="radio"/>	<input type="radio"/>	<input type="radio"/>	<input type="radio"/>	<input type="radio"/>
5. 維新の党	→	<input type="radio"/>	<input type="radio"/>	<input type="radio"/>	<input type="radio"/>	<input type="radio"/>	<input type="radio"/>	<input type="radio"/>	<input type="radio"/>	<input type="radio"/>	<input type="radio"/>
6. 日本共産党	→	<input type="radio"/>	<input type="radio"/>	<input type="radio"/>	<input type="radio"/>	<input type="radio"/>	<input type="radio"/>	<input type="radio"/>	<input type="radio"/>	<input type="radio"/>	<input type="radio"/>
7. 次世代の党	→	<input type="radio"/>	<input type="radio"/>	<input type="radio"/>	<input type="radio"/>	<input type="radio"/>	<input type="radio"/>	<input type="radio"/>	<input type="radio"/>	<input type="radio"/>	<input type="radio"/>

Q21 それでは、次にあげる組織の政治的な立場は、どれにあたるとお考えですか。
(2) マスメディアについてはいかがですか。*

	1	2	3	4	5	6	7	8	9	10	11
	革新的									保守的	わからない
1. 読売新聞	→	<input type="radio"/>	<input type="radio"/>	<input type="radio"/>	<input type="radio"/>	<input type="radio"/>	<input type="radio"/>	<input type="radio"/>	<input type="radio"/>	<input type="radio"/>	<input type="radio"/>
2. 朝日新聞	→	<input type="radio"/>	<input type="radio"/>	<input type="radio"/>	<input type="radio"/>	<input type="radio"/>	<input type="radio"/>	<input type="radio"/>	<input type="radio"/>	<input type="radio"/>	<input type="radio"/>
3. 毎日新聞	→	<input type="radio"/>	<input type="radio"/>	<input type="radio"/>	<input type="radio"/>	<input type="radio"/>	<input type="radio"/>	<input type="radio"/>	<input type="radio"/>	<input type="radio"/>	<input type="radio"/>
4. 日本経済新聞	→	<input type="radio"/>	<input type="radio"/>	<input type="radio"/>	<input type="radio"/>	<input type="radio"/>	<input type="radio"/>	<input type="radio"/>	<input type="radio"/>	<input type="radio"/>	<input type="radio"/>
5. 産経新聞	→	<input type="radio"/>	<input type="radio"/>	<input type="radio"/>	<input type="radio"/>	<input type="radio"/>	<input type="radio"/>	<input type="radio"/>	<input type="radio"/>	<input type="radio"/>	<input type="radio"/>
6. 日本放送協会(NHK)	→	<input type="radio"/>	<input type="radio"/>	<input type="radio"/>	<input type="radio"/>	<input type="radio"/>	<input type="radio"/>	<input type="radio"/>	<input type="radio"/>	<input type="radio"/>	<input type="radio"/>
7. 日本テレビ	→	<input type="radio"/>	<input type="radio"/>	<input type="radio"/>	<input type="radio"/>	<input type="radio"/>	<input type="radio"/>	<input type="radio"/>	<input type="radio"/>	<input type="radio"/>	<input type="radio"/>
8. TBSテレビ	→	<input type="radio"/>	<input type="radio"/>	<input type="radio"/>	<input type="radio"/>	<input type="radio"/>	<input type="radio"/>	<input type="radio"/>	<input type="radio"/>	<input type="radio"/>	<input type="radio"/>
9. フジテレビ	→	<input type="radio"/>	<input type="radio"/>	<input type="radio"/>	<input type="radio"/>	<input type="radio"/>	<input type="radio"/>	<input type="radio"/>	<input type="radio"/>	<input type="radio"/>	<input type="radio"/>
10. テレビ朝日	→	<input type="radio"/>	<input type="radio"/>	<input type="radio"/>	<input type="radio"/>	<input type="radio"/>	<input type="radio"/>	<input type="radio"/>	<input type="radio"/>	<input type="radio"/>	<input type="radio"/>

Q25 あなたは、現在の政治に対してどの程度満足していますか。この中から1つだけ選んでください。*

- 1. 大いに満足している
- 2. だいたい満足している
- 3. やや不満である
- 4. 大いに不満である
- 5. わからない

アンケートは以上で終わりです。ご協力ありがとうございました。
回答もれがないか確認し、よろしければ「送信」ボタンをクリックしてください。

送 信

© 2000-2014 MACROMILL, INC. All Rights Reserved.

3. ウェブ調査票(アメリカ)



A survey about yourself

User Conduct

Please refrain from disclosing survey contents or any information obtained from the questionnaire to third parties.
Posting comments on bulletin boards and websites is strongly prohibited.

S1 Please select the country you live in. *

- 1. Japan
- 2. United States of America

- 3. Germany
- 4. South Korea

S3 Please select your place of residence. *

- | | |
|---|--|
| <input type="radio"/> 1. Alabama | <input type="radio"/> 27. Montana |
| <input type="radio"/> 2. Alaska | <input type="radio"/> 28. Nebraska |
| <input type="radio"/> 3. Arizona | <input type="radio"/> 29. Nevada |
| <input type="radio"/> 4. Arkansas | <input type="radio"/> 30. New Hampshire |
| <input type="radio"/> 5. California | <input type="radio"/> 31. New Jersey |
| <input type="radio"/> 6. Colorado | <input type="radio"/> 32. New Mexico |
| <input type="radio"/> 7. Connecticut | <input type="radio"/> 33. New York |
| <input type="radio"/> 8. Delaware | <input type="radio"/> 34. North Carolina |
| <input type="radio"/> 9. District of Columbia (Washington D.C.) | <input type="radio"/> 35. North Dakota |
| <input type="radio"/> 10. Florida | <input type="radio"/> 36. Ohio |
| <input type="radio"/> 11. Georgia | <input type="radio"/> 37. Oklahoma |
| <input type="radio"/> 12. Hawaii | <input type="radio"/> 38. Oregon |
| <input type="radio"/> 13. Idaho | <input type="radio"/> 39. Pennsylvania |
| <input type="radio"/> 14. Illinois | <input type="radio"/> 40. Rhode Island |
| <input type="radio"/> 15. Indiana | <input type="radio"/> 41. South Carolina |
| <input type="radio"/> 16. Iowa | <input type="radio"/> 42. South Dakota |
| <input type="radio"/> 17. Kansas | <input type="radio"/> 43. Tennessee |
| <input type="radio"/> 18. Kentucky | <input type="radio"/> 44. Texas |
| <input type="radio"/> 19. Louisiana | <input type="radio"/> 45. Utah |
| <input type="radio"/> 20. Maine | <input type="radio"/> 46. Vermont |
| <input type="radio"/> 21. Maryland | <input type="radio"/> 47. Virginia |
| <input type="radio"/> 22. Massachusetts | <input type="radio"/> 48. Washington |
| <input type="radio"/> 23. Michigan | <input type="radio"/> 49. West Virginia |
| <input type="radio"/> 24. Minnesota | <input type="radio"/> 50. Wisconsin |
| <input type="radio"/> 25. Mississippi | <input type="radio"/> 51. Wyoming |
| <input type="radio"/> 26. Missouri | |

S6 Please select your gender. *

- 1. Male
- 2. Female

S7 Please enter your age. *

years old

S8 Please select your occupation. *

- 1. Agriculture, forestry, or fisheries
- 2. Commerce or service sector
- 3. Clerical
- 4. Labor
- 5. Professional or managerial
- 6. Homemaker
- 7. Student
- 8. Other/unemployed

S9 What is your highest educational level? *

- 1. Elementary school/Middle school
- 2. High school
- 3. Two-year college, vocational school/University

Q1 Are you affiliated with any of the following kinds of organizations as a member? Furthermore, would you be interested in becoming affiliated with the organization? Select only one answer for each. *

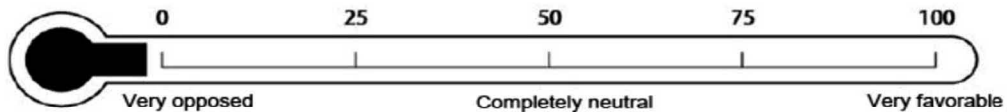
	1	2	3	4	5
	Have never been affiliated and don't think I ever will	Have never been affiliated but would like to if I had the opportunity	Have been affiliated	Currently affiliated	Don't know
1. Neighborhood associations ⇒	<input type="radio"/>	<input type="radio"/>	<input type="radio"/>	<input type="radio"/>	<input type="radio"/>
2. Women's associations / youth groups / volunteer firefighter /clubs (associations) for the elderly ⇒	<input type="radio"/>	<input type="radio"/>	<input type="radio"/>	<input type="radio"/>	<input type="radio"/>
3. PTA ⇒	<input type="radio"/>	<input type="radio"/>	<input type="radio"/>	<input type="radio"/>	<input type="radio"/>
4. Alumni association ⇒	<input type="radio"/>	<input type="radio"/>	<input type="radio"/>	<input type="radio"/>	<input type="radio"/>
5. Agriculture, forestry and fisheries organizations ⇒	<input type="radio"/>	<input type="radio"/>	<input type="radio"/>	<input type="radio"/>	<input type="radio"/>
6. Economic organizations (Chamber of Commerce and Industry, management associations, industry organizations, etc.) ⇒	<input type="radio"/>	<input type="radio"/>	<input type="radio"/>	<input type="radio"/>	<input type="radio"/>
7. Labor organizations (labor union) ⇒	<input type="radio"/>	<input type="radio"/>	<input type="radio"/>	<input type="radio"/>	<input type="radio"/>
8. Educational groups ⇒	<input type="radio"/>	<input type="radio"/>	<input type="radio"/>	<input type="radio"/>	<input type="radio"/>
9. Welfare organizations ⇒	<input type="radio"/>	<input type="radio"/>	<input type="radio"/>	<input type="radio"/>	<input type="radio"/>
10. Professional organizations ⇒	<input type="radio"/>	<input type="radio"/>	<input type="radio"/>	<input type="radio"/>	<input type="radio"/>
11. Groups supporting specific politicians ⇒	<input type="radio"/>	<input type="radio"/>	<input type="radio"/>	<input type="radio"/>	<input type="radio"/>
12. Other types of political organizations ⇒	<input type="radio"/>	<input type="radio"/>	<input type="radio"/>	<input type="radio"/>	<input type="radio"/>
13. Civic and advocacy groups ⇒	<input type="radio"/>	<input type="radio"/>	<input type="radio"/>	<input type="radio"/>	<input type="radio"/>
14. Academic / cultural organizations ⇒	<input type="radio"/>	<input type="radio"/>	<input type="radio"/>	<input type="radio"/>	<input type="radio"/>
15. Hobbies / sports groups or clubs ⇒	<input type="radio"/>	<input type="radio"/>	<input type="radio"/>	<input type="radio"/>	<input type="radio"/>
16. Religious organizations ⇒	<input type="radio"/>	<input type="radio"/>	<input type="radio"/>	<input type="radio"/>	<input type="radio"/>

Q2 Now, aside from whether you are affiliated with the organizations or not, have you ever participated in the activities of such organizations?
Select only **one** answer for each. *

		1 Have never participated	2 Have participated	3 Am currently participating but only passively	4 Am currently participating and am actively involved	5 Don't know
1. Neighborhood associations	⇒	<input type="radio"/>	<input type="radio"/>	<input type="radio"/>	<input type="radio"/>	<input type="radio"/>
2. Women's associations / youth groups / volunteer firefighter /clubs (associations) for the elderly	⇒	<input type="radio"/>	<input type="radio"/>	<input type="radio"/>	<input type="radio"/>	<input type="radio"/>
3. PTA	⇒	<input type="radio"/>	<input type="radio"/>	<input type="radio"/>	<input type="radio"/>	<input type="radio"/>
4. Alumni association	⇒	<input type="radio"/>	<input type="radio"/>	<input type="radio"/>	<input type="radio"/>	<input type="radio"/>
5. Agriculture, forestry and fisheries organizations	⇒	<input type="radio"/>	<input type="radio"/>	<input type="radio"/>	<input type="radio"/>	<input type="radio"/>
6. Economic organizations (Chamber of Commerce and Industry, management associations, industry organizations, etc.)	⇒	<input type="radio"/>	<input type="radio"/>	<input type="radio"/>	<input type="radio"/>	<input type="radio"/>
7. Labor organizations (labor union)	⇒	<input type="radio"/>	<input type="radio"/>	<input type="radio"/>	<input type="radio"/>	<input type="radio"/>
8. Educational groups	⇒	<input type="radio"/>	<input type="radio"/>	<input type="radio"/>	<input type="radio"/>	<input type="radio"/>
9. Welfare organizations	⇒	<input type="radio"/>	<input type="radio"/>	<input type="radio"/>	<input type="radio"/>	<input type="radio"/>
10. Professional organizations	⇒	<input type="radio"/>	<input type="radio"/>	<input type="radio"/>	<input type="radio"/>	<input type="radio"/>
11. Groups supporting specific politicians	⇒	<input type="radio"/>	<input type="radio"/>	<input type="radio"/>	<input type="radio"/>	<input type="radio"/>
12. Other types of political organizations	⇒	<input type="radio"/>	<input type="radio"/>	<input type="radio"/>	<input type="radio"/>	<input type="radio"/>
13. Civic and advocacy groups	⇒	<input type="radio"/>	<input type="radio"/>	<input type="radio"/>	<input type="radio"/>	<input type="radio"/>
14. Academic / cultural organizations	⇒	<input type="radio"/>	<input type="radio"/>	<input type="radio"/>	<input type="radio"/>	<input type="radio"/>
15. Hobbies / sports groups or clubs	⇒	<input type="radio"/>	<input type="radio"/>	<input type="radio"/>	<input type="radio"/>	<input type="radio"/>
16. Religious organizations	⇒	<input type="radio"/>	<input type="radio"/>	<input type="radio"/>	<input type="radio"/>	<input type="radio"/>

Q3 People hold different attitudes toward the various organizations in society. So, we created a thermometer to attempt to gauge such feelings. What are your feelings toward the following organizations? Please answer 50 degrees if you really neither have positive feelings nor negative feelings, between 50 degrees and 100 degrees if you have positive feelings, and between 0 degrees and 50 degrees if you have negative feelings toward each of the organizations.
Answer "101" if you don't know and "102" to indicate you won't be answering. *

▼ View the image below. ▼



Neighborhood associations

Agriculture, forestry and fisheries organizations

Economic organizations (Chamber of Commerce and Industry, management association, industry organization, etc.)

Labor organizations (labor union)

Welfare organizations

Civic groups

Major corporation

Democratic Party

Republican Party

Libertarian Party

Government administrative body

Mass media

Q4 How interested are you usually in national or regional politics? (One only) *

- 1. Very interested
- 2. Somewhat interested
- 3. Not that interested
- 4. Not interested at all
- 5. Don't know

Q5 What kinds of policies are you usually interested in? Select all that apply from the following. (Multiple answers allowed) *

- 1. Welfare / medical care
- 2. Economy / employment
- 3. Budget deficits
- 4. Taxes
- 5. Pensions
- 6. Conduct of government
- 7. Environmental / pollution issues
- 8. Agricultural, forestry and fisheries policy
- 9. Measures for small businesses
- 10. Political administrative / decentralization
- 11. International / diplomatic issues
- 12. Constitutional issues
- 13. Security issues
- 14. Education
- 15. Recovery from natural disasters
- 16. Nuclear power plants / energy resources
- 17. International trade agreements
- 18. Other
- 19. No interest in policies
- 20. Don't know

Q6 For the political actions cited in the following, answer with "Have participated in the action before," "Have never participated in the action but may at some point," "Probably would not participate in the action in any circumstances," or "Don't know." *

		1	2	3	4
		Have participated before	Have never participated but may at some point	Probably would not participate in any circumstances	Don't know
1. Signing petitions	⇒	<input type="radio"/>	<input type="radio"/>	<input type="radio"/>	<input type="radio"/>
2. Contacting politicians (telephone, face-to-face meeting, etc.)	⇒	<input type="radio"/>	<input type="radio"/>	<input type="radio"/>	<input type="radio"/>
3. Consumer boycotts	⇒	<input type="radio"/>	<input type="radio"/>	<input type="radio"/>	<input type="radio"/>
4. Legal demonstrations	⇒	<input type="radio"/>	<input type="radio"/>	<input type="radio"/>	<input type="radio"/>
5. Strike	⇒	<input type="radio"/>	<input type="radio"/>	<input type="radio"/>	<input type="radio"/>

Q8 What political party do you usually support? *

- 1. Democratic Party
- 2. Republican Party
- 3. Libertarian Party
- 4. Other political party
- 5. Don't support any political party
- 6. Don't know

Q11 This is a question with regard to how much you support the political party[[Q7selected contents]][Q8selected contents][Q9selected contents][Q10selected contents]] you answered in the previous question. Do you strongly support this political party? Or do you not support this political party that much? *

- 1. Strongly
- 2. Not very strongly
- 3. Don't know

Q13 Is there a political party you usually find favorable even if you wouldn't go as far as saying you support it? Select one. *

- 1. Democratic Party
- 2. Republican Party
- 3. Libertarian Party
- 4. Other political party
- 5. None in particular
- 6. Don't know

Q16 The words "conservative" and "reformist" are often used. What number in the following applies to your political position? 1 is "reformist" and 10 is "conservative." This will mean that, for the numbers 2 through 9, with in between 5 and 6 as the middle, the more you go left the more reformist you are and the more you go right the more conservative you are in your political position. *

- | | | | | | | | | | | |
|-----------------------|-----------------------|-----------------------|-----------------------|-----------------------|-----------------------|-----------------------|-----------------------|-----------------------|-----------------------|-----------------------|
| 1 | 2 | 3 | 4 | 5 | 6 | 7 | 8 | 9 | 10 | 11 |
| Liberal | | | | | | | | | Conservative | Don't know |
| <input type="radio"/> | <input type="radio"/> | <input type="radio"/> | <input type="radio"/> | <input type="radio"/> | <input type="radio"/> | <input type="radio"/> | <input type="radio"/> | <input type="radio"/> | <input type="radio"/> | <input type="radio"/> |

Q18

**Now, what do you think applies to the political position of the organizations cited in the following?
(1) How about with regard to the political party? ***

	1	2	3	4	5	6	7	8	9	10	11
	Liberal									Conservative	Don't know
1. Democratic Party	⇒ <input type="radio"/>	<input type="radio"/>	<input type="radio"/>	<input type="radio"/>	<input type="radio"/>	<input type="radio"/>	<input type="radio"/>	<input type="radio"/>	<input type="radio"/>	<input type="radio"/>	<input type="radio"/>
2. Republican Party	⇒ <input type="radio"/>	<input type="radio"/>	<input type="radio"/>	<input type="radio"/>	<input type="radio"/>	<input type="radio"/>	<input type="radio"/>	<input type="radio"/>	<input type="radio"/>	<input type="radio"/>	<input type="radio"/>
3. Libertarian Party	⇒ <input type="radio"/>	<input type="radio"/>	<input type="radio"/>	<input type="radio"/>	<input type="radio"/>	<input type="radio"/>	<input type="radio"/>	<input type="radio"/>	<input type="radio"/>	<input type="radio"/>	<input type="radio"/>

Q22

**Now, what do you think applies to the political position of the organizations cited in the following?
(2) How about with regard to the mass media? ***

	1	2	3	4	5	6	7	8	9	10	11
	Liberal									Conservative	Don't know
1. Wall Street Journal	⇒ <input type="radio"/>	<input type="radio"/>	<input type="radio"/>	<input type="radio"/>	<input type="radio"/>	<input type="radio"/>	<input type="radio"/>	<input type="radio"/>	<input type="radio"/>	<input type="radio"/>	<input type="radio"/>
2. USA Today	⇒ <input type="radio"/>	<input type="radio"/>	<input type="radio"/>	<input type="radio"/>	<input type="radio"/>	<input type="radio"/>	<input type="radio"/>	<input type="radio"/>	<input type="radio"/>	<input type="radio"/>	<input type="radio"/>
3. New York Times	⇒ <input type="radio"/>	<input type="radio"/>	<input type="radio"/>	<input type="radio"/>	<input type="radio"/>	<input type="radio"/>	<input type="radio"/>	<input type="radio"/>	<input type="radio"/>	<input type="radio"/>	<input type="radio"/>
4. Washington Post	⇒ <input type="radio"/>	<input type="radio"/>	<input type="radio"/>	<input type="radio"/>	<input type="radio"/>	<input type="radio"/>	<input type="radio"/>	<input type="radio"/>	<input type="radio"/>	<input type="radio"/>	<input type="radio"/>
5. ABC	⇒ <input type="radio"/>	<input type="radio"/>	<input type="radio"/>	<input type="radio"/>	<input type="radio"/>	<input type="radio"/>	<input type="radio"/>	<input type="radio"/>	<input type="radio"/>	<input type="radio"/>	<input type="radio"/>
6. NBC	⇒ <input type="radio"/>	<input type="radio"/>	<input type="radio"/>	<input type="radio"/>	<input type="radio"/>	<input type="radio"/>	<input type="radio"/>	<input type="radio"/>	<input type="radio"/>	<input type="radio"/>	<input type="radio"/>
7. CBS	⇒ <input type="radio"/>	<input type="radio"/>	<input type="radio"/>	<input type="radio"/>	<input type="radio"/>	<input type="radio"/>	<input type="radio"/>	<input type="radio"/>	<input type="radio"/>	<input type="radio"/>	<input type="radio"/>
8. CNN	⇒ <input type="radio"/>	<input type="radio"/>	<input type="radio"/>	<input type="radio"/>	<input type="radio"/>	<input type="radio"/>	<input type="radio"/>	<input type="radio"/>	<input type="radio"/>	<input type="radio"/>	<input type="radio"/>
9. FOX	⇒ <input type="radio"/>	<input type="radio"/>	<input type="radio"/>	<input type="radio"/>	<input type="radio"/>	<input type="radio"/>	<input type="radio"/>	<input type="radio"/>	<input type="radio"/>	<input type="radio"/>	<input type="radio"/>
10. MSNBC	⇒ <input type="radio"/>	<input type="radio"/>	<input type="radio"/>	<input type="radio"/>	<input type="radio"/>	<input type="radio"/>	<input type="radio"/>	<input type="radio"/>	<input type="radio"/>	<input type="radio"/>	<input type="radio"/>

Q25

How satisfied are you with contemporary politics? Please select one only from the following. *

- 1. Very satisfied
- 2. Generally satisfied
- 3. Somewhat dissatisfied
- 4. Very dissatisfied
- 5. Don't know

This is the end of the questionnaire. Thank you for your cooperation.
Please review your answers and click "Send".

4. ウェブ調査票(ドイツ)



Über Sie selbst

Alle personenbezogenen Angaben werden vertraulich und anonym behandelt und dienen ausschließlich Zwecken dieser Umfrage.

Bitte an die Teilnehmer dieser Umfrage

Inhalte dieser Umfrage oder sonstige Informationen, die Sie in dieser Umfrage erhalten haben, dürfen unter keinen Umständen an Dritte preisgegeben werden (hierzu zählt auch die Veröffentlichung in Foren oder auf Websites). Vielen Dank für Ihr Verständnis.

S1 In welchem Land leben Sie? *

- 1. Japan
- 2. USA
- 3. Deutschland
- 4. Korea

S4 In welchem Bundesland leben Sie? *

- | | |
|---|---|
| <input type="radio"/> 1. Baden-Württemberg | <input type="radio"/> 9. Niedersachsen |
| <input type="radio"/> 2. Bayern | <input type="radio"/> 10. Nordrhein-Westfalen |
| <input type="radio"/> 3. Berlin | <input type="radio"/> 11. Rheinland-Pfalz |
| <input type="radio"/> 4. Brandenburg | <input type="radio"/> 12. Saarland |
| <input type="radio"/> 5. Bremen | <input type="radio"/> 13. Sachsen |
| <input type="radio"/> 6. Hamburg | <input type="radio"/> 14. Sachsen-Anhalt |
| <input type="radio"/> 7. Hessen | <input type="radio"/> 15. Schleswig-Holstein |
| <input type="radio"/> 8. Mecklenburg-Vorpommern | <input type="radio"/> 16. Thüringen |

S6 Bitte geben Sie Ihr Geschlecht an. *

- 1. Männlich
- 2. Weiblich

S8 Bitte geben Sie die Art Ihres Berufes/Ihrer Beschäftigung an. *

- 1. Landwirtschaft, Forstwirtschaft oder Fischerei
- 2. Handel oder Dienstleistungsbranche
- 3. Büroangestellte(r)
- 4. Arbeiter(in)
- 5. Experte(in) oder Führungskraft
- 6. Hausfrau/Hausmann
- 7. Schüler(in)/Student(in)
- 8. Sonstiges/Ohne Arbeit

S9 Bitte geben Sie die Art Ihres höchsten Abschlusses an. *

- 1. Hauptschulabschluss
- 2. Realschulabschluss
- 3. Abitur
- 4. (Fach)Hochschul-/Universitätsabschluss

Q1 Sind Sie Mitglied einer der folgenden Organisationen oder würden Sie gerne einer solchen beitreten?
Bitte wählen Sie jeweils nur eine Antwort aus. *

	1	2	3	4	5
	Ich war nie Mitglied und werde wohl auch in Zukunft nicht beitreten	Ich war nie Mitglied, würde aber beitreten, wenn sich eine Gelegenheit böte	Ich war schon einmal Mitglied	Ich bin derzeit Mitglied	Ich weiß nicht
1. Nachbarschaftsverein (z.B. Stadtverein, Gemeindeverein, Bezirksverein)	→ <input type="radio"/>	<input type="radio"/>	<input type="radio"/>	<input type="radio"/>	<input type="radio"/>
2. Frauenverein, Jugendverein, Feuerwehrverein, Seniorenverein	→ <input type="radio"/>	<input type="radio"/>	<input type="radio"/>	<input type="radio"/>	<input type="radio"/>
3. Lehrer- und/oder Elternrat	→ <input type="radio"/>	<input type="radio"/>	<input type="radio"/>	<input type="radio"/>	<input type="radio"/>
4. Alumniverein	→ <input type="radio"/>	<input type="radio"/>	<input type="radio"/>	<input type="radio"/>	<input type="radio"/>
5. Land-/Forstwirtschafts-/Fischereiverein	→ <input type="radio"/>	<input type="radio"/>	<input type="radio"/>	<input type="radio"/>	<input type="radio"/>
6. Wirtschaftlicher Verein (z.B. Handels- und Industrievereinigung, Geschäftsführerverband, Industriegruppe)	→ <input type="radio"/>	<input type="radio"/>	<input type="radio"/>	<input type="radio"/>	<input type="radio"/>
7. Arbeiterverein (Gewerkschaft)	→ <input type="radio"/>	<input type="radio"/>	<input type="radio"/>	<input type="radio"/>	<input type="radio"/>
8. Bildungsverein	→ <input type="radio"/>	<input type="radio"/>	<input type="radio"/>	<input type="radio"/>	<input type="radio"/>
9. Wohlfahrtsverein	→ <input type="radio"/>	<input type="radio"/>	<input type="radio"/>	<input type="radio"/>	<input type="radio"/>
10. Expertengruppe	→ <input type="radio"/>	<input type="radio"/>	<input type="radio"/>	<input type="radio"/>	<input type="radio"/>
11. Förderverein für Politiker	→ <input type="radio"/>	<input type="radio"/>	<input type="radio"/>	<input type="radio"/>	<input type="radio"/>
12. Sonstiger politischer Verein	→ <input type="radio"/>	<input type="radio"/>	<input type="radio"/>	<input type="radio"/>	<input type="radio"/>
13. Bürgerverein/Interessenvertretung	→ <input type="radio"/>	<input type="radio"/>	<input type="radio"/>	<input type="radio"/>	<input type="radio"/>
14. Wissenschafts-/Kulturverein	→ <input type="radio"/>	<input type="radio"/>	<input type="radio"/>	<input type="radio"/>	<input type="radio"/>
15. Hobby-/Sportverein	→ <input type="radio"/>	<input type="radio"/>	<input type="radio"/>	<input type="radio"/>	<input type="radio"/>
16. Religionsverein	→ <input type="radio"/>	<input type="radio"/>	<input type="radio"/>	<input type="radio"/>	<input type="radio"/>

Q2 Haben Sie sich schon einmal an Aktivitäten einer der folgenden Organisationen beteiligt, unabhängig davon, ob Sie Mitglied waren oder nicht?

Bitte wählen Sie jeweils nur eine Antwort aus. *

		1	2	3	4	5
		Ich habe mich noch nie beteiligt	Ich habe mich schon einmal beteiligt	Ich beteilige mich passiv	Ich beteilige mich aktiv	Ich weiß nicht
1. Nachbarschaftsverein (z.B. Stadtverein, Gemeindeverein, Bezirksverein)	→	<input type="radio"/>	<input type="radio"/>	<input type="radio"/>	<input type="radio"/>	<input type="radio"/>
2. Frauenverein, Jugendverein, Feuerwehrverein, Seniorenverein	→	<input type="radio"/>	<input type="radio"/>	<input type="radio"/>	<input type="radio"/>	<input type="radio"/>
3. Lehrer- und/oder Elternrat	→	<input type="radio"/>	<input type="radio"/>	<input type="radio"/>	<input type="radio"/>	<input type="radio"/>
4. Alumniverein	→	<input type="radio"/>	<input type="radio"/>	<input type="radio"/>	<input type="radio"/>	<input type="radio"/>
5. Land-/Forstwirtschafts-/Fischereiverein	→	<input type="radio"/>	<input type="radio"/>	<input type="radio"/>	<input type="radio"/>	<input type="radio"/>
6. Wirtschaftlicher Verein (z.B. Handels- und Industrievereinigung, Geschäftsführerverband, Industriegruppe)	→	<input type="radio"/>	<input type="radio"/>	<input type="radio"/>	<input type="radio"/>	<input type="radio"/>
7. Arbeiterverein (Gewerkschaft)	→	<input type="radio"/>	<input type="radio"/>	<input type="radio"/>	<input type="radio"/>	<input type="radio"/>
8. Bildungsverein	→	<input type="radio"/>	<input type="radio"/>	<input type="radio"/>	<input type="radio"/>	<input type="radio"/>
9. Wohlfahrtsverein	→	<input type="radio"/>	<input type="radio"/>	<input type="radio"/>	<input type="radio"/>	<input type="radio"/>
10. Expertengruppe	→	<input type="radio"/>	<input type="radio"/>	<input type="radio"/>	<input type="radio"/>	<input type="radio"/>
11. Förderverein für Politiker	→	<input type="radio"/>	<input type="radio"/>	<input type="radio"/>	<input type="radio"/>	<input type="radio"/>
12. Sonstiger politischer Verein	→	<input type="radio"/>	<input type="radio"/>	<input type="radio"/>	<input type="radio"/>	<input type="radio"/>
13. Bürgerverein/Interessenvertretung	→	<input type="radio"/>	<input type="radio"/>	<input type="radio"/>	<input type="radio"/>	<input type="radio"/>
14. Wissenschafts-/Kulturverein	→	<input type="radio"/>	<input type="radio"/>	<input type="radio"/>	<input type="radio"/>	<input type="radio"/>
15. Hobby-/Sportverein	→	<input type="radio"/>	<input type="radio"/>	<input type="radio"/>	<input type="radio"/>	<input type="radio"/>
16. Religionsverein	→	<input type="radio"/>	<input type="radio"/>	<input type="radio"/>	<input type="radio"/>	<input type="radio"/>

Q3 Die vielen Organisationen in unserer Gesellschaft werden von verschiedenen Menschen unterschiedlich aufgenommen. Aus diesem Grund haben wir das folgende Meinungsbarometer erstellt, um diese Einstellungen zu messen. Wir fragen Sie nun nach Ihrer Meinung zu jeder der folgenden Organisationen. Bitte geben Sie den Wert 50 an, wenn Sie weder eine besondere Sympathie noch eine besondere Abneigung verspüren. Wenn Sie der Organisation eher positiv geneigt sind, wählen Sie bitte je nach Stärke der Sympathie einen Wert zwischen 50 und 100. Wenn Sie der Organisation allerdings eher negativ

Wenn Sie es nicht wissen, geben Sie bitte 101 an, wenn Sie nicht antworten möchten, geben Sie bitte 102 an. *

▼ Bitte sehen Sie sich die folgende Grafik an. ▼



Nachbarschaftsverein (z.B. Stadtverein, Gemeindeverein, Bezirksverein)

Land-/Forstwirtschafts-/Fischereiverein

Wirtschaftlicher Verein (z.B. Handels- und Industrievereinigung, Geschäftsführerverband, Industriegruppe)

Arbeiterverein (Gewerkschaft)

Wohlfahrtsverein

Bürgerinitiativen

Großunternehmen

Christlich Demokratische Union Deutschlands

Sozialdemokratische Partei Deutschlands

Die Linke

Bündnis 90/Die Grünen

Verwaltungsorgan des Staates

Massenmedien

Q4 Wie sehr interessieren Sie sich normalerweise für nationale oder regionale Politik? (nur eine Antwort) *

- 1. Ich interessiere mich sehr dafür
- 2. Ich interessiere mich mehr oder weniger dafür
- 3. Ich interessiere mich kaum dafür
- 4. Ich interessiere mich nicht dafür
- 5. Ich weiß nicht

Q5 Für welche politischen Maßnahmen interessieren Sie sich normalerweise? Sie können aus den folgenden Antworten beliebig viele auswählen. (mehrere Antworten möglich) *

- | | |
|--|---|
| <input type="checkbox"/> 1. Wohlfahrt/medizinische Behandlung | <input type="checkbox"/> 11. Internationale/diplomatische Angelegenheiten |
| <input type="checkbox"/> 2. Konjunktur/Beschäftigung | <input type="checkbox"/> 12. Verfassungsangelegenheiten |
| <input type="checkbox"/> 3. Budgetdefizite | <input type="checkbox"/> 13. Verteidigungsangelegenheiten |
| <input type="checkbox"/> 4. Steuern | <input type="checkbox"/> 14. Bildung |
| <input type="checkbox"/> 5. Renten | <input type="checkbox"/> 15. Wiederaufbau nach Naturkatastrophen |
| <input type="checkbox"/> 6. Führung der Regierung | <input type="checkbox"/> 16. Atomkraft/Energieressourcen |
| <input type="checkbox"/> 7. Umweltangelegenheiten/Umweltverschmutzung | <input type="checkbox"/> 17. Internationale Handelsabkommen |
| <input type="checkbox"/> 8. Politische Linien in der Land-, Forstwirtschaft oder im Fischereiwesen | <input type="checkbox"/> 18. Sonstiges |
| <input type="checkbox"/> 9. Maßnahmen für Klein- und Mittelunternehmen | <input type="checkbox"/> 19. Ich interessiere mich nicht für politische Maßnahmen |
| <input type="checkbox"/> 10. Politische Administration/Dezentralisierung | <input type="checkbox"/> 20. Ich weiß nicht |

Q6 Bitte geben Sie für die folgenden politischen Aktionen jeweils an, ob Sie so etwas schon einmal gemacht (bzw. daran teilgenommen) haben, es zwar noch nicht gemacht haben, es vielleicht einmal machen würden, es wohl auf keinen Fall machen würden oder ob Sie es nicht wissen. *

		1	2	3	4
		Habe ich schon einmal gemacht (bzw. daran teilgenommen)	Würde ich vielleicht einmal machen	Würde ich wohl nie machen	Ich weiß nicht
1. Unterzeichnung von Petitionen	→	<input type="radio"/>	<input type="radio"/>	<input type="radio"/>	<input type="radio"/>
2. Kontaktaufnahme mit Politikern (z.B. telefonisch, persönlich)	→	<input type="radio"/>	<input type="radio"/>	<input type="radio"/>	<input type="radio"/>
3. Konsumenten-/Kaufboykott	→	<input type="radio"/>	<input type="radio"/>	<input type="radio"/>	<input type="radio"/>
4. Legale Demonstrationen	→	<input type="radio"/>	<input type="radio"/>	<input type="radio"/>	<input type="radio"/>
5. Streik	→	<input type="radio"/>	<input type="radio"/>	<input type="radio"/>	<input type="radio"/>

Q9 Welche Partei unterstützen Sie normalerweise? *

- 1. Christlich Demokratische Union Deutschlands
- 2. Christlich-Soziale Union in Bayern
- 3. Sozialdemokratische Partei Deutschlands
- 4. Die Linke
- 5. Bündnis 90/Die Grünen
- 6. Freie Demokratische Partei
- 7. Alternative für Deutschland
- 8. Sonstige Partei
- 9. Keine Partei
- 10. Ich weiß nicht

Q11 Wenn Sie bei der vorigen Frage eine Partei angegeben haben: **[[Q7の選択内容][Q8の選択内容][Q9の選択内容][Q10の選択内容]]**. Kann man sagen, dass Sie diese Partei mit voller Überzeugung unterstützen? *

- 1. Mit voller Überzeugung
- 2. Nicht mit voller Überzeugung
- 3. Ich weiß nicht

Q14 Gibt es eine Partei, die Sie normalerweise sympathisch finden, auch wenn Sie sie nicht unterstützen? Bitte wählen Sie eine aus. *

- 1. Christlich Demokratische Union Deutschlands
- 2. Christlich-Soziale Union in Bayern
- 3. Sozialdemokratische Partei Deutschlands
- 4. Die Linke
- 5. Bündnis 90/Die Grünen
- 6. Freie Demokratische Partei
- 7. Alternative für Deutschland
- 8. Sonstige Partei
- 9. Nicht unbedingt
- 10. Ich weiß nicht

Q16 Die Begriffe „konservativ“ und „liberal“ sind in aller Munde. Welcher Wert trifft auf Ihre politische Einstellung zu? 1 steht für liberal, 10 für konservativ. Die Mitte der Werte 2 bis 9 liegt zwischen 5 und 6. Je weiter links der Wert, desto liberaler sind Sie eingestellt, je weiter rechts der Wert, desto konservativer sind Sie eingestellt. *

1	2	3	4	5	6	7	8	9	10	11
links									rechts	Ich weiß nicht
<input type="radio"/>	<input type="radio"/>	<input type="radio"/>	<input type="radio"/>	<input type="radio"/>	<input type="radio"/>	<input type="radio"/>	<input type="radio"/>	<input type="radio"/>	<input type="radio"/>	<input type="radio"/>

Q19 Und wie sind die Einstellungen der folgenden Organisationen Ihrer Meinung nach zuzuordnen?
1) Wie sieht es mit den politischen Parteien aus? *

	1	2	3	4	5	6	7	8	9	10	11
	links									rechts	Ich weiß nicht
1. Christlich Demokratische Union Deutschlands	→ <input type="radio"/>	<input type="radio"/>	<input type="radio"/>	<input type="radio"/>	<input type="radio"/>	<input type="radio"/>	<input type="radio"/>	<input type="radio"/>	<input type="radio"/>	<input type="radio"/>	<input type="radio"/>
2. Christlich-Soziale Union in Bayern	→ <input type="radio"/>	<input type="radio"/>	<input type="radio"/>	<input type="radio"/>	<input type="radio"/>	<input type="radio"/>	<input type="radio"/>	<input type="radio"/>	<input type="radio"/>	<input type="radio"/>	<input type="radio"/>
3. Sozialdemokratische Partei Deutschlands	→ <input type="radio"/>	<input type="radio"/>	<input type="radio"/>	<input type="radio"/>	<input type="radio"/>	<input type="radio"/>	<input type="radio"/>	<input type="radio"/>	<input type="radio"/>	<input type="radio"/>	<input type="radio"/>
4. Die Linke	→ <input type="radio"/>	<input type="radio"/>	<input type="radio"/>	<input type="radio"/>	<input type="radio"/>	<input type="radio"/>	<input type="radio"/>	<input type="radio"/>	<input type="radio"/>	<input type="radio"/>	<input type="radio"/>
5. Bündnis 90/Die Grünen	→ <input type="radio"/>	<input type="radio"/>	<input type="radio"/>	<input type="radio"/>	<input type="radio"/>	<input type="radio"/>	<input type="radio"/>	<input type="radio"/>	<input type="radio"/>	<input type="radio"/>	<input type="radio"/>
6. Freie Demokratische Partei	→ <input type="radio"/>	<input type="radio"/>	<input type="radio"/>	<input type="radio"/>	<input type="radio"/>	<input type="radio"/>	<input type="radio"/>	<input type="radio"/>	<input type="radio"/>	<input type="radio"/>	<input type="radio"/>
7. Alternative für Deutschland	→ <input type="radio"/>	<input type="radio"/>	<input type="radio"/>	<input type="radio"/>	<input type="radio"/>	<input type="radio"/>	<input type="radio"/>	<input type="radio"/>	<input type="radio"/>	<input type="radio"/>	<input type="radio"/>

Q23

Und wie sind die Einstellungen der folgenden Organisationen Ihrer Meinung nach zuzuordnen?
2) Wie sieht es mit den Massenmedien aus? *

	1	2	3	4	5	6	7	8	9	10	11
	links									rechts	Ich weiß nicht
1. Frankfurter Allgemeine	→	<input type="radio"/>	<input type="radio"/>	<input type="radio"/>	<input type="radio"/>	<input type="radio"/>	<input type="radio"/>	<input type="radio"/>	<input type="radio"/>	<input type="radio"/>	<input type="radio"/>
2. Süddeutsche Zeitung	→	<input type="radio"/>	<input type="radio"/>	<input type="radio"/>	<input type="radio"/>	<input type="radio"/>	<input type="radio"/>	<input type="radio"/>	<input type="radio"/>	<input type="radio"/>	<input type="radio"/>
3. Die Welt	→	<input type="radio"/>	<input type="radio"/>	<input type="radio"/>	<input type="radio"/>	<input type="radio"/>	<input type="radio"/>	<input type="radio"/>	<input type="radio"/>	<input type="radio"/>	<input type="radio"/>
4. Bild Zeitung	→	<input type="radio"/>	<input type="radio"/>	<input type="radio"/>	<input type="radio"/>	<input type="radio"/>	<input type="radio"/>	<input type="radio"/>	<input type="radio"/>	<input type="radio"/>	<input type="radio"/>
5. ARD	→	<input type="radio"/>	<input type="radio"/>	<input type="radio"/>	<input type="radio"/>	<input type="radio"/>	<input type="radio"/>	<input type="radio"/>	<input type="radio"/>	<input type="radio"/>	<input type="radio"/>
6. ZDF	→	<input type="radio"/>	<input type="radio"/>	<input type="radio"/>	<input type="radio"/>	<input type="radio"/>	<input type="radio"/>	<input type="radio"/>	<input type="radio"/>	<input type="radio"/>	<input type="radio"/>
7. Phoenix	→	<input type="radio"/>	<input type="radio"/>	<input type="radio"/>	<input type="radio"/>	<input type="radio"/>	<input type="radio"/>	<input type="radio"/>	<input type="radio"/>	<input type="radio"/>	<input type="radio"/>
8. Arte	→	<input type="radio"/>	<input type="radio"/>	<input type="radio"/>	<input type="radio"/>	<input type="radio"/>	<input type="radio"/>	<input type="radio"/>	<input type="radio"/>	<input type="radio"/>	<input type="radio"/>
9. ProSieben Sendergruppe (einschließlich N24)	→	<input type="radio"/>	<input type="radio"/>	<input type="radio"/>	<input type="radio"/>	<input type="radio"/>	<input type="radio"/>	<input type="radio"/>	<input type="radio"/>	<input type="radio"/>	<input type="radio"/>
10. RTL Sendergruppe (einschließlich n-tv)	→	<input type="radio"/>	<input type="radio"/>	<input type="radio"/>	<input type="radio"/>	<input type="radio"/>	<input type="radio"/>	<input type="radio"/>	<input type="radio"/>	<input type="radio"/>	<input type="radio"/>

Q25

Wie zufrieden sind Sie mit der aktuellen Politik? Bitte wählen Sie nur eine der folgenden Antworten aus. *

- 1. Sehr zufrieden
- 2. Eher zufrieden
- 3. Eher unzufrieden
- 4. Sehr unzufrieden
- 5. Ich weiß nicht

Sie sind nun am Ende der Umfrage angelangt. Vielen Dank für Ihre Teilnahme.
Bitte überprüfen Sie Ihre Antworten und klicken Sie auf „Abschicken“.

Abschicken

5. 웹조사표(韓國)



귀하 본인에 관한 설문조사

아래 설문조사에 협조를 부탁드립니다.

본 설문조사 회답자 여러분께 드리는 당부말씀

본 설문조사의 내용 및 본 설문조사를 통해 알게 된 정보는 절대로 제3자에게 누설하지 않도록(게시

S1 다음 중 귀하께서 거주하고 있는 국가를 선택해 주십시오. *

- 1. 일본
- 2. 미국
- 3. 독일
- 4. 한국

S5 다음 중 귀하께서 거주하고 있는 지역을 선택해 주십시오. *

- | | |
|------------------------------|-----------------------------------|
| <input type="radio"/> 1. 서울 | <input type="radio"/> 9. 강원도 |
| <input type="radio"/> 2. 인천 | <input type="radio"/> 10. 충청북도 |
| <input type="radio"/> 3. 대구 | <input type="radio"/> 11. 충청남도 |
| <input type="radio"/> 4. 울산 | <input type="radio"/> 12. 전라북도 |
| <input type="radio"/> 5. 대전 | <input type="radio"/> 13. 전라남도 |
| <input type="radio"/> 6. 광주 | <input type="radio"/> 14. 경상북도 |
| <input type="radio"/> 7. 부산 | <input type="radio"/> 15. 경상남도 |
| <input type="radio"/> 8. 경기도 | <input type="radio"/> 16. 제주특별자치도 |

S6 귀하의 성별을 선택해 주십시오. *

- 1. 남성
- 2. 여성

S7 귀하의 나이를 입력해 주십시오. *

세

S8 다음 중 귀하의 직업을 선택해 주십시오. *

- 1. 농림어업(가족경영을 포함)
- 2. 상공/서비스업(가족경영을 포함)
- 3. 사무직
- 4. 노무직
- 5. 자유업/관리직
- 6. 전업주부
- 7. 학생
- 8. 그 외/무직

S9 다음 중 귀하의 최종 학력을 선택해 주십시오. *

- 1. 초등학교/중학교
- 2. 고등학교
- 3. 전문대학/직업전문학교/대학교

Q1 귀하께서는 아래와 같은 단체에 회원으로 가입해 계십니까? 또는 가입의 의향이 있습니까. 각각의 단체에 대해 하나씩 선택해 주십시오. *

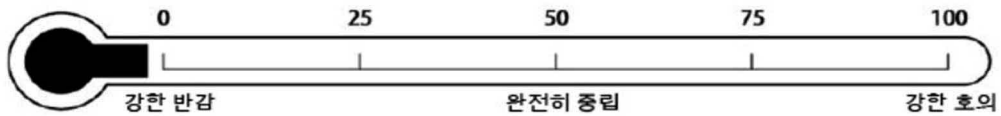
		1	2	3	4	5
		가입한 적이 없 고 앞으로도 가입 하지 않을 생각 이다	가입한 적은 없 지만 기회가 있으면 가입하고 싶다	지금까지 가입 했었던 적이 있 다	현재 가입해 있 다	모르겠다
1. 지역주민조직(반상회, 자치회 등)	→	<input type="radio"/>	<input type="radio"/>	<input type="radio"/>	<input type="radio"/>	<input type="radio"/>
2. 부인회, 청년회, 의용소방대, 노인회	→	<input type="radio"/>	<input type="radio"/>	<input type="radio"/>	<input type="radio"/>	<input type="radio"/>
3. PTA(학부모회)	→	<input type="radio"/>	<input type="radio"/>	<input type="radio"/>	<input type="radio"/>	<input type="radio"/>
4. 동창회	→	<input type="radio"/>	<input type="radio"/>	<input type="radio"/>	<input type="radio"/>	<input type="radio"/>
5. 농림수산업단체	→	<input type="radio"/>	<input type="radio"/>	<input type="radio"/>	<input type="radio"/>	<input type="radio"/>
6. 업계의 이익을 대표하는 단체	→	<input type="radio"/>	<input type="radio"/>	<input type="radio"/>	<input type="radio"/>	<input type="radio"/>
7. 노동단체(노동조합)	→	<input type="radio"/>	<input type="radio"/>	<input type="radio"/>	<input type="radio"/>	<input type="radio"/>
8. 교육단체	→	<input type="radio"/>	<input type="radio"/>	<input type="radio"/>	<input type="radio"/>	<input type="radio"/>
9. 복지단체	→	<input type="radio"/>	<input type="radio"/>	<input type="radio"/>	<input type="radio"/>	<input type="radio"/>
10. 전문가단체	→	<input type="radio"/>	<input type="radio"/>	<input type="radio"/>	<input type="radio"/>	<input type="radio"/>
11. 정치가 후원회	→	<input type="radio"/>	<input type="radio"/>	<input type="radio"/>	<input type="radio"/>	<input type="radio"/>
12. 그 외의 정치단체	→	<input type="radio"/>	<input type="radio"/>	<input type="radio"/>	<input type="radio"/>	<input type="radio"/>
13. 시민단체	→	<input type="radio"/>	<input type="radio"/>	<input type="radio"/>	<input type="radio"/>	<input type="radio"/>
14. 학술·문화단체	→	<input type="radio"/>	<input type="radio"/>	<input type="radio"/>	<input type="radio"/>	<input type="radio"/>
15. 취미·스포츠팀	→	<input type="radio"/>	<input type="radio"/>	<input type="radio"/>	<input type="radio"/>	<input type="radio"/>
16. 종교단체	→	<input type="radio"/>	<input type="radio"/>	<input type="radio"/>	<input type="radio"/>	<input type="radio"/>

Q2 그렇다면, 가입 여부와는 별도로 귀하께서는 이러한 단체의 활동에 참가하신 적이 있습니까. 각각의 단체에 대해 하나씩 선택해 주십시오. *

	1	2	3	4	5
	참가한 적이 없다	지금까지 참가한 적이 있다	현재 참가하고 있지만 소극적인 활동에 머물고 있다	현재 참가하고 있으며, 적극적으로 활동하고 있다	모르겠다
1. 지역주민조직(반상회, 자치회 등)	→ <input type="radio"/>	<input type="radio"/>	<input type="radio"/>	<input type="radio"/>	<input type="radio"/>
2. 부인회, 청년회, 의용소방대, 노인회	→ <input type="radio"/>	<input type="radio"/>	<input type="radio"/>	<input type="radio"/>	<input type="radio"/>
3. PTA(학부모회)	→ <input type="radio"/>	<input type="radio"/>	<input type="radio"/>	<input type="radio"/>	<input type="radio"/>
4. 동창회	→ <input type="radio"/>	<input type="radio"/>	<input type="radio"/>	<input type="radio"/>	<input type="radio"/>
5. 농림수산업단체	→ <input type="radio"/>	<input type="radio"/>	<input type="radio"/>	<input type="radio"/>	<input type="radio"/>
6. 업계의 이익을 대표하는 단체	→ <input type="radio"/>	<input type="radio"/>	<input type="radio"/>	<input type="radio"/>	<input type="radio"/>
7. 노동단체(노동조합)	→ <input type="radio"/>	<input type="radio"/>	<input type="radio"/>	<input type="radio"/>	<input type="radio"/>
8. 교육단체	→ <input type="radio"/>	<input type="radio"/>	<input type="radio"/>	<input type="radio"/>	<input type="radio"/>
9. 복지단체	→ <input type="radio"/>	<input type="radio"/>	<input type="radio"/>	<input type="radio"/>	<input type="radio"/>
10. 전문가단체	→ <input type="radio"/>	<input type="radio"/>	<input type="radio"/>	<input type="radio"/>	<input type="radio"/>
11. 정치가 후원회	→ <input type="radio"/>	<input type="radio"/>	<input type="radio"/>	<input type="radio"/>	<input type="radio"/>
12. 그 외의 정치단체	→ <input type="radio"/>	<input type="radio"/>	<input type="radio"/>	<input type="radio"/>	<input type="radio"/>
13. 시민단체	→ <input type="radio"/>	<input type="radio"/>	<input type="radio"/>	<input type="radio"/>	<input type="radio"/>
14. 학술·문화단체	→ <input type="radio"/>	<input type="radio"/>	<input type="radio"/>	<input type="radio"/>	<input type="radio"/>
15. 취미·스포츠단체	→ <input type="radio"/>	<input type="radio"/>	<input type="radio"/>	<input type="radio"/>	<input type="radio"/>
16. 종교단체	→ <input type="radio"/>	<input type="radio"/>	<input type="radio"/>	<input type="radio"/>	<input type="radio"/>

Q3 사회에 존재하는 다양한 집단에 대해 사람들은 다양한 감정을 느끼고 있습니다. 그러한 감정을 측정하는 의미에서 다음과 같이 온도계를 만들어 보았습니다. 아래의 각 집단에 대한 감정을 입력해 주십시오. 특별히 호감이나 반감이 없을 경우에는 "50"을 입력해 주십시오. 만약 호의적인 감정을 느끼고 계신다면 그 정도에 따라 "50에서 100" 사이의 수치를 입력해 주십시오. 반대로, 반감을 느끼고 계신다면 그 정도에 따라 "0에서 50" 사이의 수치를 입력해 주십시오. '모르겠다'의 경우는 '101', '답하지 않겠다'의 경우는 '102'로 입력해 주십시오. **

▼ 아래 그림을 보십시오. ▼



지역주민조직(반상회, 자치회 등)

농림수산업단체

경제단체(상공회의소, 경영자협회, 업계의 이익을 대표하는 단체 등)

노동단체(노동조합)

복지단체

시민단체

대기업

새누리당

새정치민주연합

통합진보당

정의당

국가의 행정기관

대중매체

Q4 귀하께서는 평소에 국가나 지방의 정치에 대해 얼마나 관심이 있으십니까? (단수선택) *

- 1. 큰 관심이 있다
- 2. 약간은 관심이 있다
- 3. 별로 관심이 없다
- 4. 전혀 관심이 없다
- 5. 모르겠다

Q5 평소에 어떤 정책에 관심이 있으십니까? 다음 중 해당하는 것을 모두 선택해 주십시오.(복수선택가능) *

- | | |
|--|---|
| <input type="checkbox"/> 1. 복지·의료 | <input type="checkbox"/> 11. 국제·외교문제 |
| <input type="checkbox"/> 2. 경기·고용 | <input type="checkbox"/> 12. 헌법문제 |
| <input type="checkbox"/> 3. 정부부채 문제 | <input type="checkbox"/> 13. 안보문제 |
| <input type="checkbox"/> 4. 세금문제 | <input type="checkbox"/> 14. 교육문제 |
| <input type="checkbox"/> 5. 연금문제 | <input type="checkbox"/> 15. 재해관련 대책 |
| <input type="checkbox"/> 6. 정권의 형태 | <input type="checkbox"/> 16. 원전 등 에너지문제 |
| <input type="checkbox"/> 7. 환경·공해문제 | <input type="checkbox"/> 17. FTA등 통상관련 문제 |
| <input type="checkbox"/> 8. 농림어업대책 | <input type="checkbox"/> 18. 그 외 |
| <input type="checkbox"/> 9. 중소기업대책 | <input type="checkbox"/> 19. 무관심 |
| <input type="checkbox"/> 10. 정치, 행정 개혁 | <input type="checkbox"/> 20. 모르겠다 |

Q6 다음과 같은 몇 가지의 정치적 행동에 대해, '지금까지 한(참가한) 적이 있다', '한 적은 없지만 할 수도 있다', '어떤 경우에도 절대로 하지 않을 것이다', 혹은 '모르겠다' 중에서 하나씩 선택해 주십시오. *

		1 지금까지 한(참가한) 적이 있다	2 한 적은 없지만 할 수도 있다	3 어떤 경우에도 절 대로 하지 않을 것 이다	4 모르겠다
1. 청원서·진정서에 서명	→	<input type="radio"/>	<input type="radio"/>	<input type="radio"/>	<input type="radio"/>
2. 정치인과의 접촉(전화·회견 등)	→	<input type="radio"/>	<input type="radio"/>	<input type="radio"/>	<input type="radio"/>
3. 보이콧(불매운동)	→	<input type="radio"/>	<input type="radio"/>	<input type="radio"/>	<input type="radio"/>
4. 합법적인 시위	→	<input type="radio"/>	<input type="radio"/>	<input type="radio"/>	<input type="radio"/>
5. 파업	→	<input type="radio"/>	<input type="radio"/>	<input type="radio"/>	<input type="radio"/>

Q10 귀하께서는 평소에 어느 당을 지지하십니까? *

- 1. 새누리당
- 2. 새정치민주연합
- 3. 통합진보당
- 4. 정의당
- 5. 노동당
- 6. 그 외의 정당
- 7. 지지정당 없음
- 8. 모르겠다

Q11 앞 질문에서 대답하신 정당 (【Q7의 選択内容】【Q8의 選択内容】【Q9의 選択内容】【Q10의 選択内容】)을 얼마나 강하게 지지하십니까? *

- 1. 강하게 지지한다
- 2. 강하게 지지하는 것은 아니다
- 3. 모르겠다

Q15 지지할 정도는 아니더라도 평소에 호감을 느끼고 있는 정당이 있습니까? (단수선택) *

- 1. 새누리당
- 2. 새정치민주연합
- 3. 통합진보당
- 4. 정의당
- 5. 노동당
- 6. 그 외의 정당
- 7. 특별히 없다
- 8. 모르겠다

Q16 보수적 혹은 진보적이라는 말이 자주 사용되고 있습니다. 귀하의 정치적 입장은 다음 중 어디에 해당되십니까? 5와 6 사이가 중도적 입장이며, 가장 왼쪽에 위치한 1로 갈수록 진보적, 가장 오른쪽에 위치한 10으로 갈수록 보수적이라는 의미입니다. *

1	2	3	4	5	6	7	8	9	10	11
진보적									보수적	모르겠다

Q20 그렇다면, 다음과 같은 조직의 정치적 입장은 어디에 해당된다고 생각하십니까?
(1) 정당에 대해서는 어떻게 생각하십니까? *

	1	2	3	4	5	6	7	8	9	10	11
	진보									보수적	모르겠다
	적										다
1. 새누리당	→	<input type="radio"/>	<input type="radio"/>	<input type="radio"/>	<input type="radio"/>	<input type="radio"/>	<input type="radio"/>	<input type="radio"/>	<input type="radio"/>	<input type="radio"/>	<input type="radio"/>
2. 새정치민주연합	→	<input type="radio"/>	<input type="radio"/>	<input type="radio"/>	<input type="radio"/>	<input type="radio"/>	<input type="radio"/>	<input type="radio"/>	<input type="radio"/>	<input type="radio"/>	<input type="radio"/>
3. 통합진보당	→	<input type="radio"/>	<input type="radio"/>	<input type="radio"/>	<input type="radio"/>	<input type="radio"/>	<input type="radio"/>	<input type="radio"/>	<input type="radio"/>	<input type="radio"/>	<input type="radio"/>
4. 정의당	→	<input type="radio"/>	<input type="radio"/>	<input type="radio"/>	<input type="radio"/>	<input type="radio"/>	<input type="radio"/>	<input type="radio"/>	<input type="radio"/>	<input type="radio"/>	<input type="radio"/>
5. 노동당	→	<input type="radio"/>	<input type="radio"/>	<input type="radio"/>	<input type="radio"/>	<input type="radio"/>	<input type="radio"/>	<input type="radio"/>	<input type="radio"/>	<input type="radio"/>	<input type="radio"/>

Q24 그렇다면, 다음과 같은 조직의 정치적 입장은 어디에 해당된다고 생각하십니까?
(2) 매스미디어에 대해서는 어떻게 생각하십니까? *

	1	2	3	4	5	6	7	8	9	10	11
	진보									보수적	모르겠다
	적										다
1. 조선일보	→	<input type="radio"/>	<input type="radio"/>	<input type="radio"/>	<input type="radio"/>	<input type="radio"/>	<input type="radio"/>	<input type="radio"/>	<input type="radio"/>	<input type="radio"/>	<input type="radio"/>
2. 중앙일보	→	<input type="radio"/>	<input type="radio"/>	<input type="radio"/>	<input type="radio"/>	<input type="radio"/>	<input type="radio"/>	<input type="radio"/>	<input type="radio"/>	<input type="radio"/>	<input type="radio"/>
3. 동아일보	→	<input type="radio"/>	<input type="radio"/>	<input type="radio"/>	<input type="radio"/>	<input type="radio"/>	<input type="radio"/>	<input type="radio"/>	<input type="radio"/>	<input type="radio"/>	<input type="radio"/>
4. 한겨레	→	<input type="radio"/>	<input type="radio"/>	<input type="radio"/>	<input type="radio"/>	<input type="radio"/>	<input type="radio"/>	<input type="radio"/>	<input type="radio"/>	<input type="radio"/>	<input type="radio"/>
5. 경향신문	→	<input type="radio"/>	<input type="radio"/>	<input type="radio"/>	<input type="radio"/>	<input type="radio"/>	<input type="radio"/>	<input type="radio"/>	<input type="radio"/>	<input type="radio"/>	<input type="radio"/>
6. KBS	→	<input type="radio"/>	<input type="radio"/>	<input type="radio"/>	<input type="radio"/>	<input type="radio"/>	<input type="radio"/>	<input type="radio"/>	<input type="radio"/>	<input type="radio"/>	<input type="radio"/>
7. MBC	→	<input type="radio"/>	<input type="radio"/>	<input type="radio"/>	<input type="radio"/>	<input type="radio"/>	<input type="radio"/>	<input type="radio"/>	<input type="radio"/>	<input type="radio"/>	<input type="radio"/>
8. SBS	→	<input type="radio"/>	<input type="radio"/>	<input type="radio"/>	<input type="radio"/>	<input type="radio"/>	<input type="radio"/>	<input type="radio"/>	<input type="radio"/>	<input type="radio"/>	<input type="radio"/>
9. EBS	→	<input type="radio"/>	<input type="radio"/>	<input type="radio"/>	<input type="radio"/>	<input type="radio"/>	<input type="radio"/>	<input type="radio"/>	<input type="radio"/>	<input type="radio"/>	<input type="radio"/>

Q25 귀하께서는 현재의 정치에 대해 어느 정도 만족하십니까?(단수선택) *

- 1. 크게 만족하고 있다
- 2. 대체적으로 만족하고 있다
- 3. 약간 불만이다
- 4. 크게 불만이다
- 5. 모르겠다

설문조사는 이상입니다. 협조해 주셔서 감사합니다.
미회답이 없는지 확인하시고 문제가 없다면 "송신" 버튼을 누르십시오.

송신

© 2000-2014 MACROMILL, INC. All Rights Reserved.

編著者 辻中 豊 (Yutaka Tsujinaka)

1954年 大阪生まれ

1981年 大阪大学大学院法学研究科博士後期課程単位取得退学。1996年 博士(法学) 京都大学

現職 東洋学園大学学長 筑波大学名誉教授

E-mail: yutaka.tsujinaka@tyg.jp および yutaka-tsujinaka.fu@u.tsukuba.ac.jp

主要著書

『利益集団』東京大学出版会、1988年。

Defending the Japanese State: Structures, (with P. J. Katzenstein) East Asia Program, Cornell University, 1991.

『現代日本の市民社会・利益団体』(編著) 木鐸社、2002年。

“From Developmentalism to Maturity : Japan’s Civil Society Organizations in Comparative Perspective.”

The State of Civil Society in Japan, eds. by F. Schwartz & S. Pharr, 83-115. Cambridge U. P., 2003.

『現代韓国の市民社会・利益団体：日韓比較による体制移行の研究』(廉載鎬との共編著) 木鐸社、2004年。

『現代日本の自治会・町内会』(R.ペッカネン・山本英弘との共著) 木鐸社、2009年。

『ローカル・ガバナンス—地方政府と市民社会—』(伊藤修一郎との共編著) 木鐸社、2010年。

『現代社会集団の政治機能—利益団体と市民社会—』(森裕城との共編著) 木鐸社、2010年。

“Civil Society and Social Capital in Japan” *In International Encyclopedia of Civil Society*, edited by Helmut

K. Anheier and Stefan Toepler, 252-259. Springer, 2020 2nd version.

『現代日本のNPO政治—市民社会の新局面—』(坂本治也・山本英弘との共編著) 木鐸社、2012年。

『政治学入門—公的決定の構造・アクター・状況—』放送大学出版会、2012年。

『現代中国の市民社会・利益団体—比較の中の中国—』(李景鵬・小嶋華津子との共編著) 木鐸社、2014年。

『政治変動期の圧力団体』(編著) 有斐閣、2016年。

『当代中国社会団体与地方治理—比較視野中的中国』(編著)(黄媚 訳) 北京:社会科学文献出版社、2016年

Aftermath: Fukushima and the 3.11 Earthquake, co-eds, with H. INATSUGU, Trans Pacific Press, 2018

『現代日本の比較都市ガバナンス・市民社会』(山本英弘との共編著) 木鐸社、2021年。

編著者 崔 宰栄 (Jae-Young Choe) (筑波大学人文社会系 准教授) 博士(工学、筑波大学 2003年)

HP: <https://etsukuba.com/utpel/> E-mail: choe.jaeyoung.fu@u.tsukuba.ac.jp

コードブック制作担当者

崔 宰栄 (前掲)

大竹 春菜 (筑波大学 人文社会科学研究群 国際日本研究学位プログラム 博士後期課程)

谷川 誠一郎 (筑波大学 社会・国際学群 社会学類)

調査参加者

辻中 豊、崔 宰栄、山本 英弘(筑波大学人文社会系准教授、ICR)、小橋洋平(株)わたしは CTO、大倉沙江(筑波大学人文社会系助教)、和嶋克洋(荒川区自治総合研究所研究員、東洋学園大学臨時職員)、李俊九(筑波大学人文社会科学研究科博士後期課程、東洋学園大学臨時職員)、黄媚(横浜市立大学非常勤講師)、田川寛之(筑波大学特任研究員)、相良 友哉(筑波大学人文社会科学研究科博士後期課程、東京都健康長寿医療センター非常勤研究員)、戸川 和成(千葉商科大学政策情報学部 助教)、益田 高成(新潟大学法学部准教授)。

有権者の団体所属と政治意識に関する市民意識調査(日米独韓国際比較 web 調査 I) 統合コードブック
JUGK-VAS2 統合コードブック ISBN 978-4-902869-50-7

2023年1月31日

編著者 辻中豊・崔 宰栄 / 発行者 辻中豊

発行所 東洋学園大学 および 筑波大学 ICR

連絡先 〒113-0033 東京都文京区本郷 1-26-3

TEL: 03-38111-3196 E-mail: yutaka.tsujinaka@tyg.jp

印刷所 (株)いなもと印刷 (〒300-0007 茨城県土浦市板谷 6 丁目 28-8)

TEL: 029-826-1221 FAX: 029-826-1080

ISBN 978-4-902869-50-7