

筑波大学体育施設の利用状況

寄金 義紀, 松下 雅雄

The Survey On The Utilization Of The Sports Facilities At the University Of Tsukuba.

Yoshinori Yorikane and Masao Matsushita

本学の体育施設利用状況に関しては、既に「筑波大学体育施設概要^{※1}」及び「筑波大学体育施設・事業等（年度別）概要^{※2}」において、一部報告されているが、ここでは体育センターが管理運営している41か所の体育施設^{※3}のうち、正課体育授業、課外活動等で主として使用されている26施設について、昭和57年4月から同年11月末日までの「利用人員^{※4}」を中心にとりまとめた。

この期間8か月間の利用者総数は、表1にみられるとおり、592,549名にも及び、最も利用者数の多い5月は、93,191名。最も少ない9月でも、51,188名であり、月平均利用者数は、74,069名となる。

各体育施設ごとの月別利用者数及び使用目的別を示すと表2のとおり、その利用状況の内訳区分は、月平均で見ると、課外活動（第1位）、正課体育授業（第2位）、学内者一般利用（第3位）、スポーツ・デー（第4位）、

学外者一般利用（第5位）、公開講座等、学内者、学外者の利用と多岐に涉っている。特に、この一、二年間の傾向として、正課体育の授業展開の影響からか^{※5}、謂所、伝統ある「運動部」のみの使用ではなく、体育系サークル所属の「愛好会・同好会」ならびに体育系サークルには属さない「有志のグループ」による使用申込の件数も増加し始めてきている。

各施設ごとの使用目的別、施設利用人員数は、表3に示すとおりである。大学院生を除く約6,800名余の学生数からみると、施設によってその利用者数に差があることは当然としても、早朝利用、夜間照明設備の完備等によって、長時間利用が可能になってきたこともあり、本学の体育施設の効果的利用頻度が高まってきているといえる。

ここにあげた26体育施設のうち、利用者数の多い上位5位までの施設で例を示すと、次のとおりである。

順位	施設名	8か月間利用者数	月平均数
1	陸上競技場	57,189名	7,149名
2	水泳プール	44,846	5,606
3	球技体育館（バレーボール）	38,495	4,812

4	バスケットボールコート	38,255	4,782
5	多目的グラウンド	38,419	4,677

体力の向上、健康増進の面や学生生活の向上のためには、正課体育の授業時のみではなく、多くの学生が自主的にスポーツ活動に取り組むことは望ましい事ではあるが、表4-1～表4-26に示すように、その利用団体は、主として伝統ある「運動部」の傾向が強く、一般学生、特に有志のグループによる利用の実態は、運動部の練習のように定期的でないこともあって、「空き時間帯」であったり、早朝利用等であり、これらのグループが定期的な練習の方向の傾向化にあり、必ずしも利用者側（教職員も含めて）の希望に充分応じきれない傾向も出はじめてきている。

これらの解決策としては、施設増が一番望ましいことではあるが、予算等との関連もあるので、さし当っての対策としては、利用者の要望に応えるために施設の補修、改修整備、使用計画の細分化、使用時間帯の一部制限（一利用団体の使用時間を定める等）利用者団体間の調整等が緊急の要務となってきたのが現状である。

この体育施設利用人員等の調査に当たっては、体育センター準研究員の松下雅雄が中心となり、同準研究員の阿江通良、浅井 武、木原資欲、坂井 学、外川重信、椿本昇三、平木場 浩二、安ヶ平 浩、横山直也が協力し、松下と寄金が最終的にとりまとめを行ったものである。

◦注1 筑波大学体育施設概要 体育センター 昭和53年度（昭和54年3月1日現在） p 36～39 - - - 絶版 - - -

◦注2 筑波大学体育施設・事業等（年度別）概要 体育センター 昭和56年度（昭和57年3月現在） p 55～63

◦注3 体育施設数 別表参照

◦注4 「利用人員」 体育施設使用願に記入された人員を積算基礎数としたもので、使用願を提出せず、個人が、その時、気のむくまま、陸上競技場のトラックを走った、などの数は含まれない。

◦注5 大学体育研究第4号 p 189 体育センター 第Ⅱ部、第3章、第4節 運動生活の実態と正課体育履修

註3. 別表 体育施設数

屋外体育施設

- 陸上競技場
- 第1サッカー場
- 第2サッカー場
- ラグビー場
- 5. 多目的グラウンド
- 野球場
- アーチェリー場
- ハンドボールコート
- テニスコート
- 10. クレイテニスコート
- 中Aテニスコート
- 中Bテニスコート
- 中Cテニスコート
- 西テニスコート
- 15. 西グラウンド
- 屋外プール
- ゴルフゲージ

屋内体育施設

- 第1多目的道場
- 第2多目的道場
- 剣道場
- 柔道場
- 30. 屋内プール
- 流水プール
- 飛び込みプール
- 第1バレーボール場
- 第2バレーボール場
- 35. 第1体育館
- 第2体育館
- 第3体育館
- 弓道場
- エアライフル射撃場
- 40. 体育合宿所
- クラブハウス

※ 各施設の倉庫、更衣室は除く

屋内体育施設

- バスケット場
- ダンス場
- 20. 体操場
- 第1トレーニング場
- 第2トレーニング場
- 体操競技場
- 相撲場
- 25. 古武道場

筑波大学 体育施設別利用人員数一覧

Table 1. The number of users of each sports facilities

筑波大学 体育センター

施設名	4月	5月	6月	7月	8月	9月	10月	11月	12月	1月	2月	3月	計	月平均
陸上競技場	5,541 ^名	8,338 ^名	9,142 ^名	4,888 ^名	4,800 ^名	7,988 ^名	7,678 ^名	8,814 ^名					57,189 ^名	7,149 ^名
水泳プール	2,583	6,498	8,910	5,577	6,728	4,274	6,129	4,151					44,846	5,606
球技体育館	3,684	5,914	6,440	4,131	5,952	2,952	4,880	4,542					38,495	4,812
総合体育館バスケット場	1,101	7,060	4,168	8,678	6,168	2,152	4,022	4,906					38,255	4,782
5 多目的グラウンド	4,783	7,001	4,022	1,819	6,904	2,353	3,249	5,412					37,419	4,677
ラグビー場	4,413	4,224	6,309	533	6,480	1,570	7,267	6,202					36,998	4,625
休芸テニスコート	5,088	7,306	6,682	1,763	3,390	2,342	3,807	6,437					36,815	4,602
第一サッカー場	3,814	6,006	5,475	2,165	5,568	1,192	4,780	4,064					33,784	4,223
格技体育館剣道場	2,877	4,737	4,019	1,819	2,068	3,546	4,856	4,208					28,130	3,516
10 第三体育館	1,981	4,527	4,098	4,502	3,815	3,084	2,843	2,256					27,111	3,389
第一体育館	1,093	4,648	3,440	5,059	3,098	1,470	4,568	2,619					24,911	3,114
格技体育館柔道場	2,547	3,136	3,596	3,794	3,410	2,009	3,321	2,872					24,685	3,086
野球場	3,660	5,043	2,118	1,352	4,829	1,600	4,680	860					24,142	3,018
総合体育館体操競技場	2,441	2,380	3,920	2,300	877	1,619	3,790	2,740					20,517	2,565
15 第二サッカー場	1,838	2,319	637	1,480	1,532	835	6,183	1,617					16,881	2,110
ハンドボールコート	2,081	2,482	2,230	558	558	3,773	3,298	1,264					16,244	2,030
弓道場	1,772	2,376	1,224	2,170	496	2,246	2,246	1,998					14,948	1,869
格技体育館第二多目的道場	1,352	995	2,064	753	1,086	300	1,862	2,184					10,596	1,325
第二体育館	550	1,376	433	1,758	400	2,127	2,443	1,289					10,376	1,297
20 アーチエリー場	1,716	1,209	1,054	1,860	2,180	0	900	1,400					10,319	1,290
ライフル射撃場	1,249	1,322	1,412	629	836	1,072	1,082	1,036					8,638	1,080
総合体育館ダンス場	682	1,601	1,716	515	759	840	1,680	1,680					8,413	1,052
総合体育館体操場	628	868	856	3,170	792	496	496	680					7,986	998
西グラウンド	2,349	340	440	360	638	1,705	495	492					6,820	853
25 格技体育館第一多目的道場	630	648	754	1,011	1,074	672	875	498					6,162	770
格技体育館古武道場	45	387	285	608	299	0	431	482					2,537	317
計(人員数)	50,498	93,191	85,444	63,252	76,412	51,188	87,861	74,703					592,549名	74,069名

表 2. 使用目的別、月別一覽

Table 2. The number of users of each purpose of the use in the sports facilities

使用 目的 月	授 業	課外活動	公開講座	スポーツ・デー	学 内 者 一般利用	学 外 者 一般利用
4 月	21,992	36,914	0	0	1,562	30
5 月	30,034	49,699	837	6,900	4,264	370
6 月	30,032	50,046	719	2,692	2,340	121
7 月	2,300	50,787	655	0	9,193	353
8 月	640	69,192	1,071	0	6,167	1,213
9 月	30,032	16,514	355	0	4,113	174
10 月	30,032	51,478	286	2,038	2,346	1,681
11 月	15,016	51,847	569	0	1,678	6,533
計	160,078	376,477	4,492	11,630	31,663	10,475
月平均	20,010	47,060	562	1,454	3,958	1,309

表 3. 使用目的別施設人員数一覧
 Table 3. The number of users of each purpose of the use of each sports facilities

施設名	授業		課外学習		公開講座		スポーツター		学内者一般利用		学外者一般利用	
	4~11月の計	月平均	4~11月の計	月平均	4~11月の計	月平均	4~11月の計	月平均	4~11月の計	月平均	4~11月の計	月平均
陸上競技場	13,615	1,702	39,770	4,971	0	0	2,730	341	50	6	1,024	128
水泳プール	12,977	1,622	22,552	2,819	1,289	161	100	13	7,526	940	402	128
球技体育館	15,267	1,908	19,187	2,398	0	0	288	36	3,588	449	165	21
総体バスケット場	10,731	1,339	26,186	3,273	276	35	1,080	135	0	0	1,000	125
多目的グラウンド	0	0	31,693	3,911	9	1	1,164	146	2,883	360	1,670	209
ラグビー場	7,581	948	27,021	3,378	105	13	1,145	143	0	0	1,146	143
体芸テニスコート	12,686	1,586	21,907	2,738	262	33	350	44	610	76	1,000	125
第一サッカー場	10,038	1,255	21,067	2,633	0	0	1,155	144	255	32	1,269	159
格体剣道場	9,813	1,227	17,870	2,234	207	26	100	13	0	0	140	18
第三体育館	12,562	1,570	11,441	1,430	0	0	912	114	2,096	262	100	13
第一体育館	5,995	749	14,219	1,777	931	116	1,120	140	2,378	297	268	34
格体柔道場	9,813	1,227	14,462	1,808	0	0	0	0	0	0	410	51
野球場	8,808	1,101	14,783	1,848	471	59	20	3	96	12	0	0
総体体操競技場	8,295	1,037	11,696	1,462	526	66	0	0	0	0	0	0
第二サッカー場	0	0	11,453	1,432	0	0	180	23	3,877	485	1,371	171
ハンドボールコート	9,912	1,239	6,332	792	0	0	0	0	0	0	0	0
弓道場	2,604	326	12,240	1,530	104	13	0	0	0	0	0	0
格体第二多目的道場	0	0	9,314	1,164	0	0	0	0	962	120	320	40
第二体育館	0	0	5,229	654	0	0	1,000	125	4,147	518	0	0
アーチェリー場	320	40	9,999	1,250	0	0	0	0	0	0	0	0
ライフル射撃場	1,743	218	6,799	850	96	12	0	0	0	0	0	0
総体グンス場	4,410	551	4,691	586	216	27	0	0	40	5	56	7
総体体操場	2,604	326	4,822	603	0	0	0	0	560	70	0	0
西グラウンド	0	0	4,495	562	0	0	286	36	2,039	255	0	0
格1本第一多目的道場	320	40	5,588	699	0	0	0	0	120	15	134	17
格1本古武道場	0	0	1,661	208	0	0	0	0	876	110	0	0

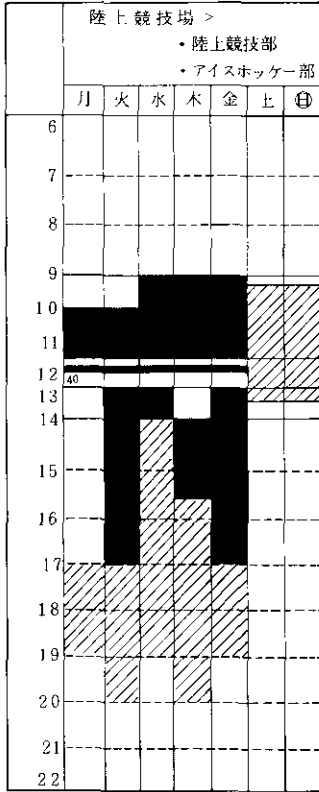


表 4 - 1

	4月	5月	6月	7月	8月	9月	10月	11月
授 業	1,941	2,588	2,588	28	0	2,588	2,588	1,294
課 外 活 動	3,600	4,650	5,400	4,860	4,800	5,400	4,540	6,520
公 開 講 座	0	0	0	0	0	0	0	0
ス ポ ー ツ テ ー	0	1,100	1,080	0	0	0	550	0
一般利用学内者	0	0	50	0	0	0	0	0
一般利用学外者	0	0	24	0	0	0	0	1,000
計 (人数)	5,541	8,338	9,142	4,888	4,800	7,988	7,678	8,814

- は授業
- ▨ は課外活動
- ▬ は昼休み開放(11:45~12:40)
- ・ は主な使用団体(課外活動)名

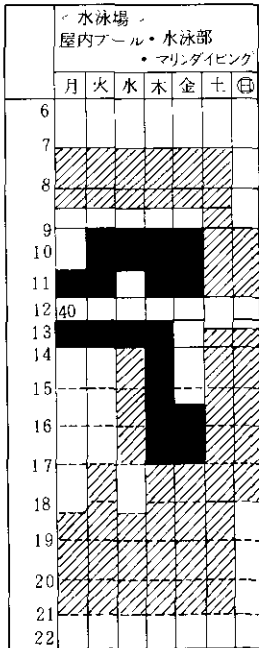


表 4 - 2

	4月	5月	6月	7月	8月	9月	10月	11月
授 業	1,835	2,476	2,476	0	0	2,476	2,476	1,238
課 外 活 動	270	2,627	5,190	5,310	5,305	435	1,855	1,560
公 開 講 座	0	0	0	79	0	355	286	569
ス ポ ー ツ テ ー	0	0	0	0	0	0	100	0
一般利用学内者	468	1,235	1,229	184	1,350	1,008	1,276	776
一般利用学外者	10	160	15	4	69	0	136	8
計 (人数)	2,583	6,498	8,910	5,577	6,729	4,274	6,129	4,151

		<球技体育館>						
		<ul style="list-style-type: none"> ・女子バレーボール部 ・男子バレーボール部 ・バレーボール同好会 						
		月	火	水	木	金	土	Ⓢ
6								
7								
8								
9								
10								
11	45							
12	40							
13								
14								
15								
16								
17								
18								
19								
20								
21								
22								

表 4 - 3

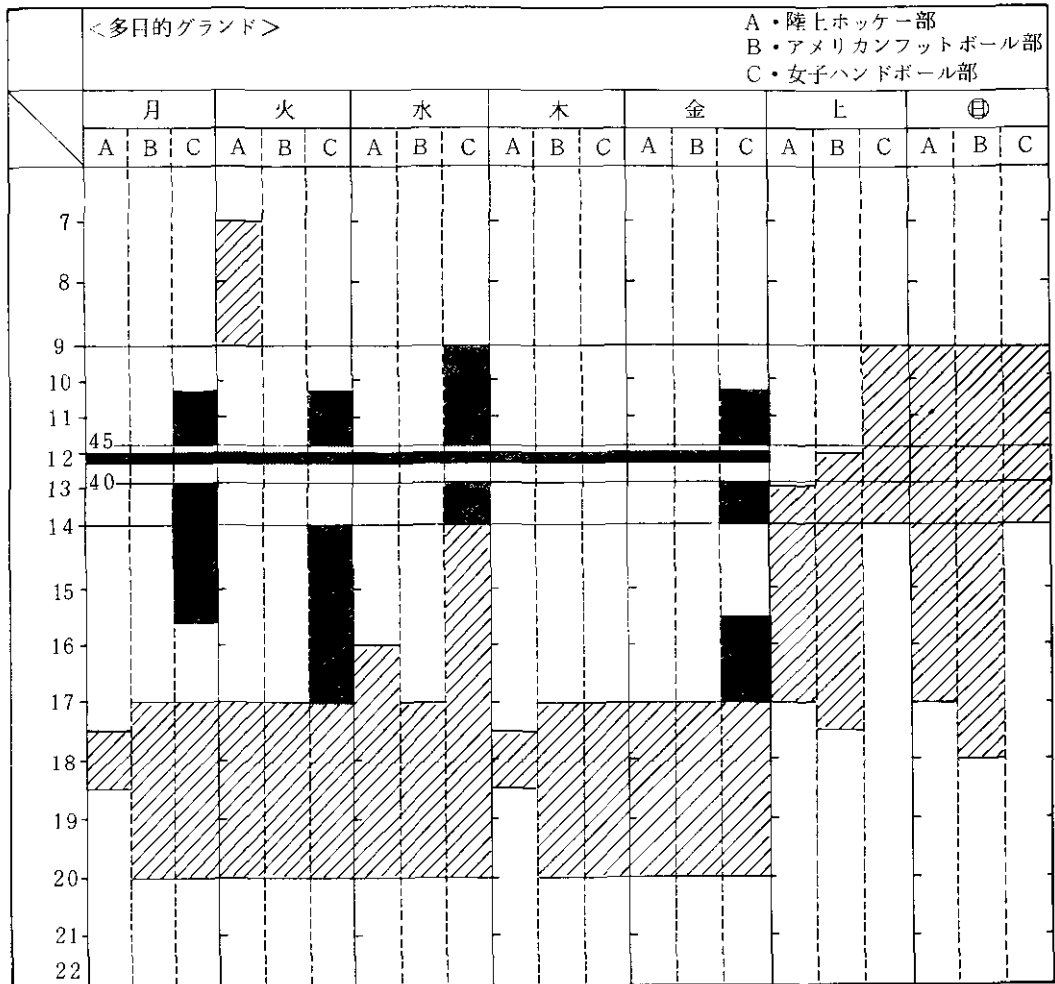
	4月	5月	6月	7月	8月	9月	10月	11月
授 業	2,180	2,908	2,908	0	0	2,908	2,908	1,454
課 外 活 動	1,503	2,636	3,510	2,108	4,724	14	1,684	3,008
公 開 講 座	0	0	0	0	0	0	0	0
ス ポ ー ツ デ ー	0	0	0	0	0	0	288	0
一 般 利 用 学 内 者	0	300	22	1,928	1,228	30	0	80
一 般 利 用 学 外 者	0	70	0	95	0	0	0	0
計 (人数)	3,684	5,914	6,440	4,131	5,952	2,952	2,952	4,542

		<総合体育館>バスケット場						
		<ul style="list-style-type: none"> ・バスケットボール部 ・バスケットボール同好会 						
		月	火	水	木	金	土	Ⓢ
6								
7								
8								
9								
10								
11	45							
12	40							
13								
14								
15								
16								
17								
18								
19								
20								
21								
22								

表 4 - 4

	4月	5月	6月	7月	8月	9月	10月	11月
授 業	1,029	2,152	2,152	0	0	2,152	2,152	1,076
課 外 活 動	72	4,008	1,560	8,678	6,168	0	1,870	3,830
公 開 講 座	0	0	276	0	0	0	0	0
ス ポ ー ツ デ ー	0	900	180	0	0	0	0	0
一 般 利 用 学 内 者	0	0	0	0	0	0	0	0
一 般 利 用 学 外 者	0	0	0	0	0	0	0	1,000
計 (人数)	1,101	7,060	4,168	8,678	6,168	2,152	4,022	4,906

表 4 - 5



	4月	5月	6月	7月	8月	9月	10月	11月
授 業	0	0	0	0	0	0	0	0
課 外 活 動	4,647	5,890	3,572	1,658	6,234	2,280	3,000	4,412
公 開 講 座	0	0	9	0	0	0	0	0
ス ポ ー ツ デ ー	0	700	320	0	0	0	144	0
一 般 利 用 学 内 者	136	411	121	161	1,876	73	105	0
一 般 利 用 学 外 者	0	0	0	0	670	0	0	1,000
計 (人 数)	4,783	7,001	4,022	1,819	6,904	2,353	3,249	5,412

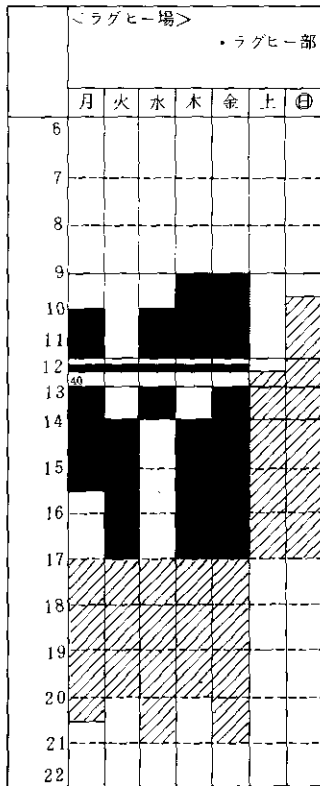


表 4 - 6

	4月	5月	6月	7月	8月	9月	10月	11月
授 業	1,083	1,444	1,444	0	0	1,444	1,444	722
課 外 活 動	3,330	2,080	4,440	533	6,480	50	5,628	4,480
公 開 講 座	0	0	150	0	0	0	0	0
ス ポ ー ツ テ ー	0	700	320	0	0	0	125	0
一 般 利 用 学 内 者	0	0	0	0	0	0	0	0
一 般 利 用 学 外 者	0	0	0	0	0	76	70	1,000
計 (人数)	4,413	4,224	6,309	533	6,480	1,570	7,267	6,202

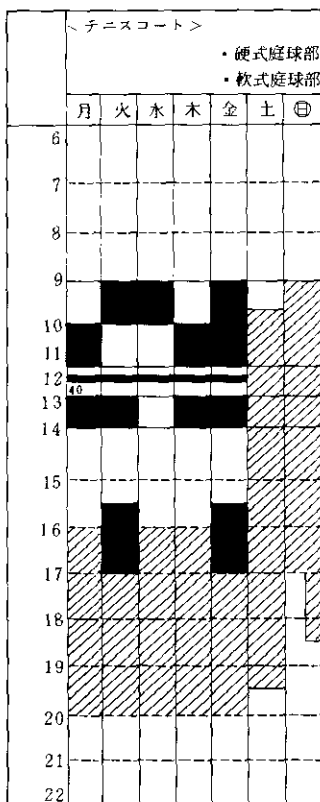


表 4 - 7

	4月	5月	6月	7月	8月	9月	10月	11月
授 業	1,824	2,332	2,332	368	0	2,332	2,332	1,166
課 外 活 動	3,264	4,712	4,350	1,395	2,790	0	1,125	4,271
公 開 講 座	0	262	0	0	0	0	0	0
ス ポ ー ツ テ ー	0	0	0	0	0	0	350	0
一 般 利 用 学 内 者	0	0	0	0	600	10	0	0
一 般 利 用 学 外 者	0	0	0	0	0	0	0	1,000
計 (人数)	5,088	7,306	6,682	1,763	3,390	2,342	3,807	6,437

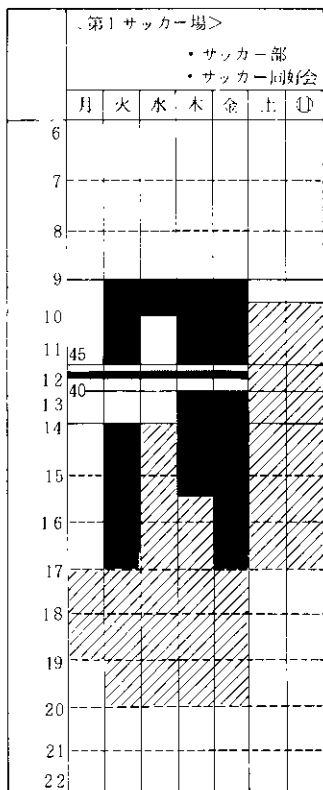


表 4 - 8

	4月	5月	6月	7月	8月	9月	10月	11月
授 業	1,434	1,912	1,912	0	0	1,912	1,912	956
課 外 活 動	2,380	3,174	3,198	2,081	5,518	0	1,608	3,108
公 開 講 座	0	0	0	0	0	0	0	0
ス ポ ー ツ デ ー	0	800	300	0	0	0	55	0
一般利用学内者	0	120	51	84	0	0	0	0
一般利用学外者	0	0	14	0	50	0	1,205	0
計 (人数)	3,814	6,006	5,475	2,165	5,568	1,912	4,780	4,064

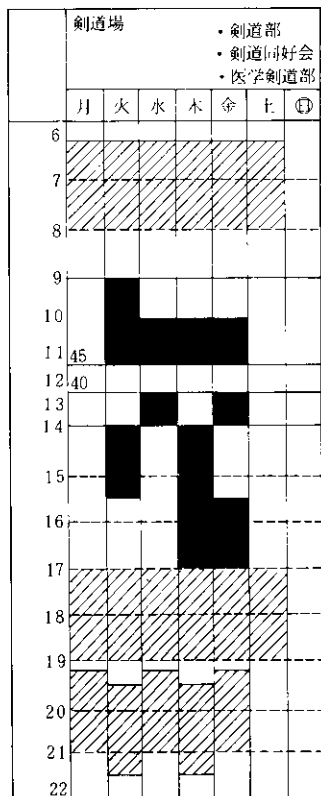
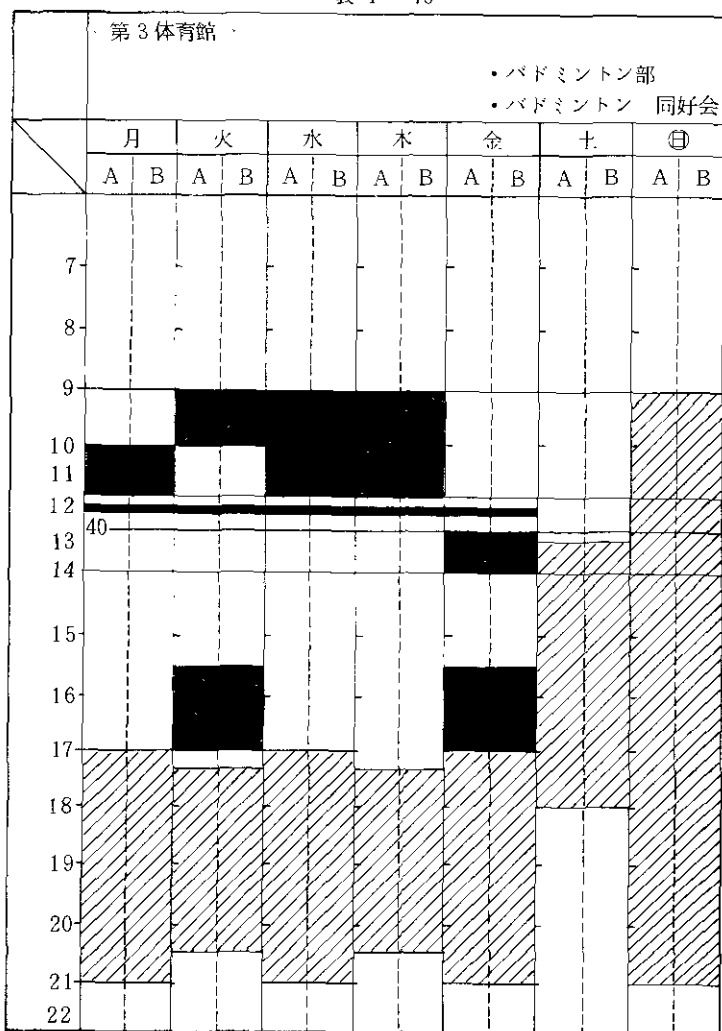


表 4 - 9

	4月	5月	6月	7月	8月	9月	10月	11月
授 業	1,347	1,796	1,796	384	0	1,796	1,796	898
課 外 活 動	1,530	2,840	2,040	1,300	2,040	1,750	3,060	3,310
公 開 講 座	0	101	83	23	0	0	0	0
ス ポ ー ツ デ ー	0	0	100	0	0	0	0	0
一般利用学内者	0	0	0	0	0	0	0	0
一般利用学外者	0	0	0	112	28	0	0	0
計 (人数)	2,877	4,737	4,019	1,819	2,068	3,546	4,856	4,208

表 4 - 10



	4月	5月	6月	7月	8月	9月	10月	11月
授 業	1,734	2,312	2,312	424	0	2,312	2,312	1,156
課 外 活 動	206	1,410	1,540	2,480	3,565	700	490	1,050
公 開 講 座	0	0	0	0	0	0	0	0
ス ポ ー ツ デ ー	0	800	112	0	0	0	0	0
一 般 利 用 学 内 者	41	0	144	1,598	150	72	41	50
一 般 利 用 学 外 者	0	0	0	0	100	0	0	0
計 (人数)	1,981	4,527	4,098	4,502	3,815	3,084	2,843	2,256

表 4 - 11

		<第1 体育館>													
		・卓球部 ・職員バレー部 ・卓球同好会 ・職員バドミントン部													
		月		火		水		木		金		土		日	
		A	B	A	B	A	B	A	B	A	B	A	B	A	B
7															
8															
9				■	■				■	■				▨	▨
10		■	■						■	■				▨	▨
11		■	■						■	■				▨	▨
12	40	■	■	■	■	■	■	■	■	■				▨	▨
13		■	■	■	■									▨	▨
14		■	■	■	■									▨	▨
15														▨	▨
16				■	■				■	■				▨	▨
17		▨	▨	▨	▨	▨	▨	▨	▨	▨	▨	▨	▨	▨	▨
18		▨	▨	▨	▨	▨	▨	▨	▨	▨	▨	▨	▨	▨	▨
19		▨	▨	▨	▨	▨	▨	▨	▨	▨	▨	▨	▨	▨	▨
20		▨	▨	▨	▨	▨	▨	▨	▨	▨	▨	▨	▨	▨	▨
21		▨	▨	▨	▨	▨	▨	▨	▨	▨	▨	▨	▨	▨	▨
22		▨	▨	▨	▨	▨	▨	▨	▨	▨	▨	▨	▨	▨	▨

	4 月	5 月	6 月	7 月	8 月	9 月	10 月	11 月
授 業	813	1,084	1,084	304	0	1,084	1,084	542
課 外 活 動	260	1,150	2,080	2,630	2,830	0	3,234	2,035
公 開 講 座	0	350	28	553	0	0	0	0
ス ポ ー ツ デ ー	0	900	120	0	0	0	100	0
一 般 利 用 学 内 者	20	80	128	1,572	0	386	150	42
一 般 利 用 学 外 者	0	0	0	0	268	0	0	0
計 (人 数)	1,093	4,648	3,440	5,059	3,098	1,470	4,568	2,619

柔道場		・柔道部 ・合気道同好会						
	月	火	水	木	金	土	日	
6								
7								
8								
9								
10								
11	45	■	■	■	■	■	■	
12	40	■	■	■	■	■	■	
13		■	■	■	■	■	■	
14		■	■	■	■	■	■	
15		■	■	■	■	■	■	
16		■	■	■	■	■	■	
17		■	■	■	■	■	■	
18		■	■	■	■	■	■	
19		■	■	■	■	■	■	
20		■	■	■	■	■	■	
21		■	■	■	■	■	■	
22		■	■	■	■	■	■	

表 4 - 12

	4月	5月	6月	7月	8月	9月	10月	11月
授 業	1,347	1,796	1,796	384	0	1,796	1,796	898
課 外 活 動	1,200	1,200	1,800	3,410	3,410	213	1,375	1,854
公 開 講 座	0	0	0	0	0	0	0	0
ス ポ ー ツ テ ー	0	0	0	0	0	0	0	0
一 般 利 用 学 内 者	0	0	0	0	0	0	0	0
一 般 利 用 学 外 者	0	140	0	0	0	0	150	120
計 (人数)	2,547	3,136	3,596	3,794	3,410	2,009	3,321	2,872

野球場		・野球部						
	月	火	水	木	金	土	日	
6								
7								
8								
9								
10		■	■	■	■	■	■	
11		■	■	■	■	■	■	
12	40	■	■	■	■	■	■	
13		■	■	■	■	■	■	
14		■	■	■	■	■	■	
15		■	■	■	■	■	■	
16		■	■	■	■	■	■	
17		■	■	■	■	■	■	
18		■	■	■	■	■	■	
19		■	■	■	■	■	■	
20		■	■	■	■	■	■	
21		■	■	■	■	■	■	
22		■	■	■	■	■	■	

表 4 - 13

	4月	5月	6月	7月	8月	9月	10月	11月
授 業	1,200	1,600	1,600	408	0	1,600	1,600	800
課 外 活 動	2,460	3,399	324	944	4,536	0	3,060	60
公 開 講 座	0	44	194	0	233	0	0	0
ス ポ ー ツ テ ー	0	0	0	0	0	0	20	0
一 般 利 用 学 内 者	0	0	0	36	60	0	0	0
一 般 利 用 学 外 者	0	0	0	0	0	0	0	0
計 (人数)	3,660	5,043	2,118	1,352	4,829	1,600	4,680	860

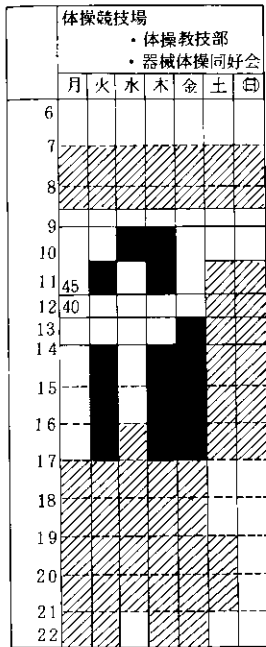


表 4 - 14

	4月	5月	6月	7月	8月	9月	10月	11月
授 業	1,185	1,580	1,580	0	0	1,580	1,580	790
課 外 活 動	1,256	1,250	2,340	2,300	351	39	2,210	1,950
公 開 講 座	0	0	0	0	526	0	0	0
ス ポ ー ツ デ ー	0	0	0	0	0	0	0	0
一般利用学内者	0	0	0	0	0	0	0	0
一般利用学外者	0	0	0	0	0	0	0	0
計 (人数)	2,441	2,830	3,920	2,300	877	1,619	3,790	2,740

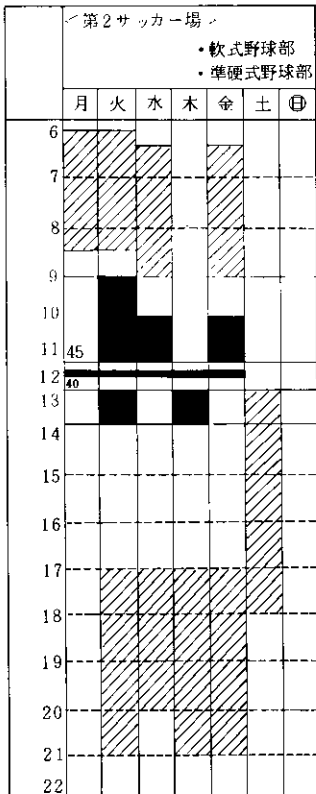


表 4 - 15

	4月	5月	6月	7月	8月	9月	10月	11月
授 業	0	0	0	0	0	0	0	0
課 外 活 動	1,555	884	427	882	1,122	319	5,912	352
公 開 講 座	0	0	0	0	0	0	0	0
ス ポ ー ツ デ ー	0	0	0	0	0	0	180	0
一般利用学内者	263	1,435	170	568	410	440	91	60
一般利用学外者	20	0	40	30	0	76	0	1,205
計 (人数)	1,838	2,319	637	1,480	1,532	835	6,183	1,617

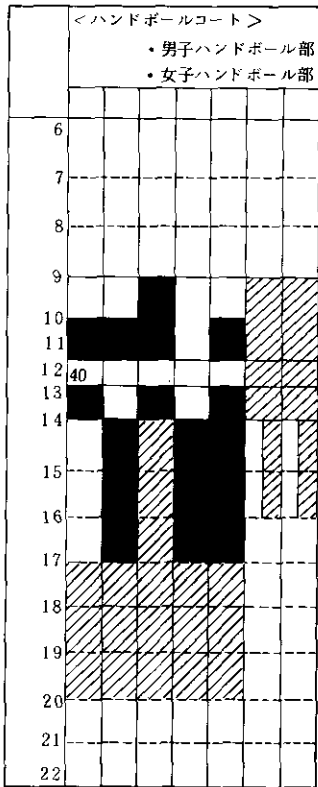


表 4 - 16

	4月	5月	6月	7月	8月	9月	10月	11月
授 業	1,416	1,888	1,888	0	0	1,888	1,888	994
課 外 活 動	665	594	342	558	558	1,885	1,410	320
公 開 講 座	0	0	0	0	0	0	0	0
ス ポ ー ツ デ ー	0	0	0	0	0	0	0	0
一般利用学内者	0	0	0	0	0	0	0	0
一般利用学外者	0	0	0	0	0	0	0	0
計 (人数)	2,081	2,482	2,230	558	558	3,773	3,298	1,264

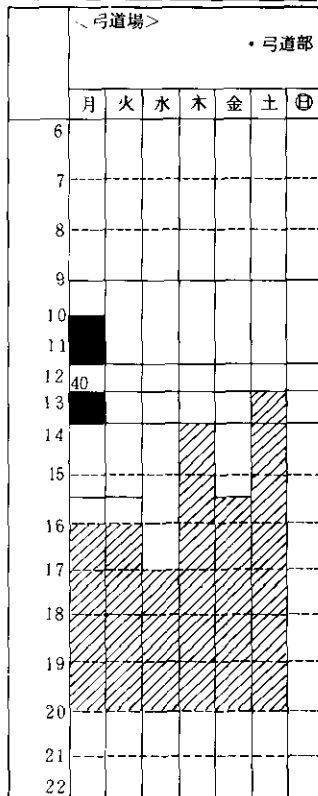


表 4 - 17

	4月	5月	6月	7月	8月	9月	10月	11月
授 業	372	496	496	0	0	496	496	248
課 外 活 動	1,400	1,800	1,200	2,170	2,170	0	1,750	1,750
公 開 講 座	0	80	24	0	0	0	0	0
ス ポ ー ツ デ ー	0	0	0	0	0	0	0	0
一般利用学内者	0	0	0	0	0	0	0	0
一般利用学外者	0	0	0	0	0	0	0	0
計 (人数)	1,772	2,376	1,224	2,170	2,170	496	2,246	1,998

第2多目的道場							
・合気道同好会				・医学柔道部			
・柔道同好会				・鹿島神流			
月	火	水	木	金	土	日	◎
6							
7							
8							
9							
10							
11	45						
12	40						
13							
14							
15							
16							
17							
18							
19							
20							
21							
22							

表 4 - 18

	4月	5月	6月	7月	8月	9月	10月	11月
授 業	0	0	0	0	0	0	0	0
課 外 活 動	1,352	648	2,064	465	951	300	1,646	1,888
公 開 講 座	0	0	0	0	0	0	0	0
ス ポ ー ツ デ ー	0	0	0	0	0	0	0	0
一般利用学内者	0	347	0	288	135	0	96	96
一般利用学外者	0	0	0	0	0	0	120	200
計 (人数)	1,352	995	2,064	753	1,086	300	1,862	2,184

表 4 - 19

<第2体育館>														
・職員バレー部 ・東医体														
	月		火		水		木		金		土		日	
	A	B	A	B	A	B	A	B	A	B	A	B	A	B
7														
8														
9														
10														
11	45													
12														
13	40													
14														
15														
16														
17														
18														
19														
20														
21														
22														

	4月	5月	6月	7月	8月	9月	10月	11月
授 業	0	0	0	0	0	0	0	0
課 外 活 動	120	100	180	0	90	1,547	2,177	1,015
公 開 講 座	0	0	0	0	0	0	0	0
ス ポ ー ツ デ ー	0	1,000	0	0	0	0	0	0
一 般 利 用 外 内 者	430	276	253	1,758	310	580	266	274
一 般 利 用 学 外 者	0	0	0	0	0	0	0	0
計 (人数)	550	1,376	433	1,758	400	2,127	2,443	1,289

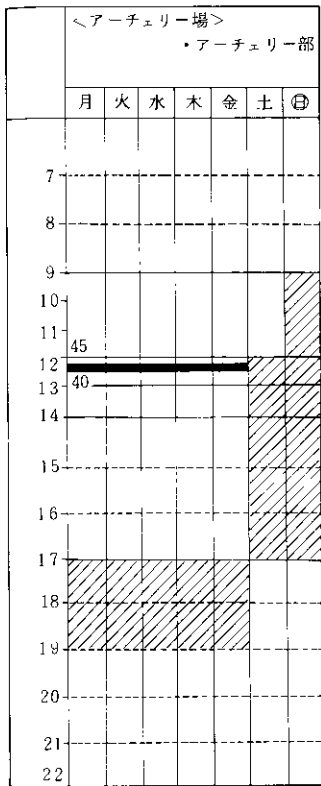


表 4 - 20

	4月	5月	6月	7月	8月	9月	10月	11月
授 業	0	0	0	0	320	0	0	0
課 外 活 動	1,716	1,209	1,054	1,860	1,860	0	900	1,400
公 開 講 座	0	0	0	0	0	0	0	0
ス ポ ー ツ テ ー	0	0	0	0	0	0	0	0
一般利用学内者	0	0	0	0	0	0	0	0
一般利用学外者	0	0	0	0	0	0	0	0
計 (人数)	1,716	1,209	1,054	1,860	2,180	0	900	1,400

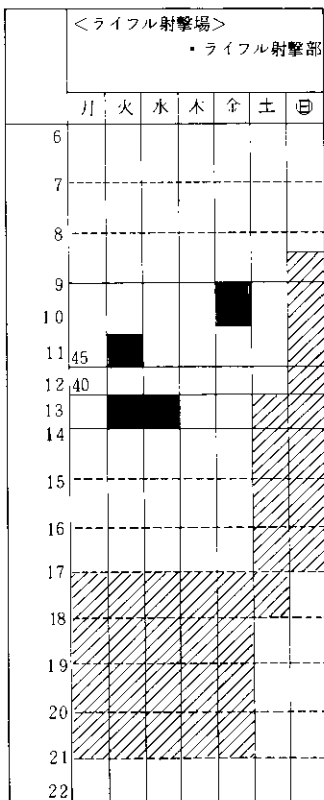


表 4 - 21

	4月	5月	6月	7月	8月	9月	10月	11月
授 業	249	332	332	0	0	332	332	166
課 外 活 動	1,000	990	1,080	629	740	740	750	876
公 開 講 座	0	0	0	0	96	0	0	0
ス ポ ー ツ テ ー	0	0	0	0	0	0	0	0
一般利用学内者	0	0	0	0	0	0	0	0
一般利用学外者	0	0	0	0	0	0	0	0
計 (人数)	1,249	1,322	1,412	629	836	1,072	1,082	1,036

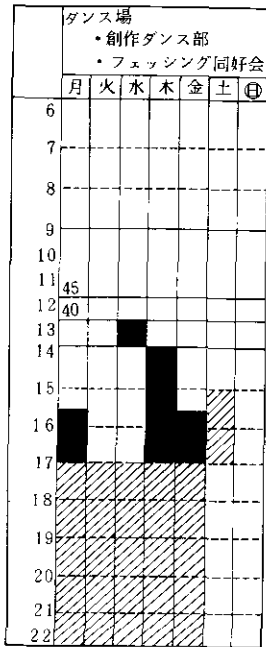


表 4 - 22

	4月	5月	6月	7月	8月	9月	10月	11月
授 業	630	840	840	0	0	840	840	420
課 外 活 動	52	761	808	515	515	0	840	1,200
公 開 講 座	0	0	0	0	216	0	0	0
ス ポ ー ツ テ ー	0	0	0	0	0	0	0	0
一 般 利 用 学 内 者	0	0	40	0	0	0	0	0
一 般 利 用 学 外 者	0	0	28	0	28	0	0	0
計 (人数)	682	1,601	1,716	515	759	840	1,680	1,620

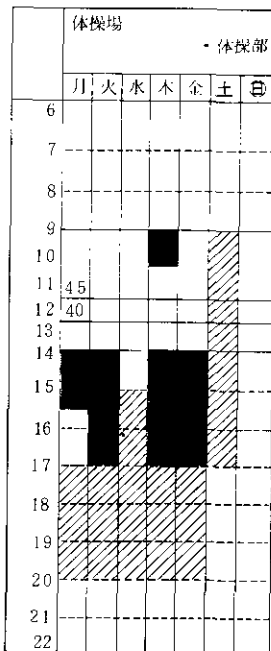


表 4 - 23

	4月	5月	6月	7月	8月	9月	10月	11月
授 業	372	496	496	0	0	496	496	248
課 外 活 動	256	372	360	2,658	744	0	0	432
公 開 講 座	0	0	0	0	0	0	0	0
ス ポ ー ツ テ ー	0	0	0	0	0	0	0	0
一 般 利 用 学 内 者	0	0	0	512	48	0	0	0
一 般 利 用 学 外 者	0	0	0	0	0	0	0	0
計 (人数)	628	868	856	3,170	792	496	496	680

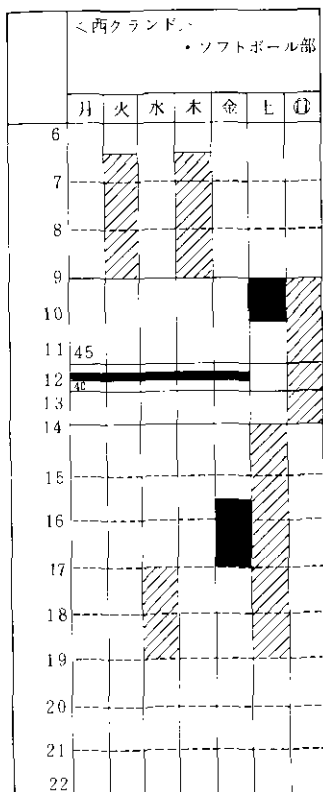


表 4 - 24

	4月	5月	6月	7月	8月	9月	10月	11月
授 業	0	0	0	0	0	0	0	0
課 外 活 動	2,265	280	280	360	638	192	288	192
公 開 講 座	0	0	0	0	0	0	0	0
ス ポ ー ツ テ ー	0	0	160	0	0	0	126	0
一 般 利 用 学 内 者	84	60	0	0	0	1,514	81	300
一 般 利 用 学 外 者	0	0	0	0	0	0	0	0
計 (人数)	2,349	340	440	360	638	1,706	495	492

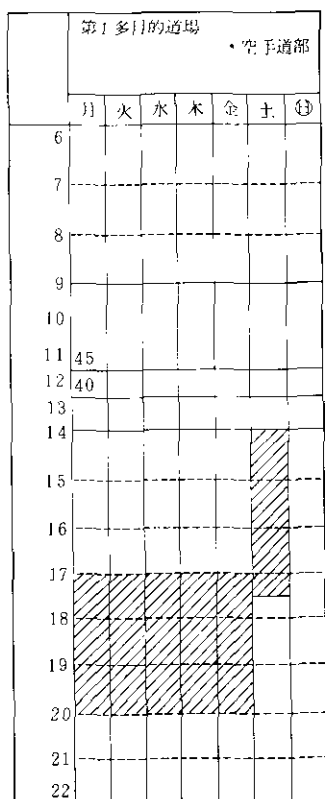


表 4 - 25

	4月	5月	6月	7月	8月	9月	10月	11月
授 業	0	0	0	0	320	0	0	0
課 外 活 動	510	648	754	899	754	650	875	498
公 開 講 座	0	0	0	0	0	0	0	0
ス ポ ー ツ テ ー	0	0	0	0	0	0	0	0
一 般 利 用 学 内 者	120	0	0	0	0	0	0	0
一 般 利 用 学 外 者	0	0	0	112	0	0	22	0
計 (人数)	630	648	754	1,011	1,074	672	875	498

	<格技体育館> ・空手同好会 古武道場 ・剣友会 ・居合道部 ・鹿島神流						
	月	火	水	木	金	土	日
6							
7							
8							
9							
10							
11	45						
12	40						
13							
14							
15							
16							
17							
18							
19							
20							
21							
22							

表 4 - 26

	4月	5月	6月	7月	8月	9月	10月	11月
授 業	0	0	0	0	0	0	0	0
課 外 活 動	45	387	153	104	299	0	191	482
公 開 講 座	0	0	0	0	0	0	0	0
ス ポ ー ツ テ ー	0	0	0	0	0	0	0	0
一 般 利 用 学 内 者	0	0	132	504	0	0	240	0
一 般 利 用 学 外 者	0	0	0	0	0	0	0	0
計 (人数)	45	387	285	608	299	0	431	482