

ISBN 978-4-902869-36-1

第四次 団体の基礎構造に関する調査
(中国・市民意識調査)
コードブック

Cross-national Survey on Civil Society
Organizations and Interest Groups in Japan, 4th
(China, Citizen Attitude Survey, C-JIGS4-CA)
Codebook

辻中 豊・崔 宰栄 編

2020 年 1 月

独立行政法人日本学術振興会 科学研究費補助金基盤研究 (A)
『日本とアジアにおけるローカルガバナンス (国家・市民社会関係) の比較実証研究』
(平成 28～令和 2 年度、2016-21 課題番号 : 16H01996) 研究報告書

はじめに

「団体の基礎構造に関する調査」研究グループ（辻中豊代表、略称：団体基礎構造研究会）では、20 年余りにわたって日本および世界の市民社会組織、利益団体に関する実証的調査研究を行なってきた。現在は、代表者の異動（2018 年 4 月）に伴って東海大学政治経済学部政治学科、NPO・NGO センターに事務局（連絡先：辻中研究室、湘南キャンパス 3 号館 10 階 17 研究室）を置くとともに、これまで同様に筑波大学人文社会系、国際比較日本研究センター(CAJS)¹にも研究拠点を置いている。

本報告書は、独立行政法人日本学術振興会科学研究費補助金基盤研究 A（平成 28～令和 2 年度、2016 年 4 月から 2021 年 3 月）『日本とアジアにおけるローカルガバナンス（国家・市民社会関係）の比較実証研究』（課題番号：16H01996、辻中豊代表、略称：辻中基盤 A プロジェクト）による成果の一部である。近年、日本を含むアジア諸国において、地域の様々な問題が噴出し、市民社会組織が増大したことに伴い、ローカルガバナンスへの関心がますます高まっている。果たして、市民社会内の諸団体にはどのような変化が見られるだろうか。また、それらの変化は社会にどのような影響を与えただろうか。今回の辻中基盤 A プロジェクトにおいては、ローカルガバナンスの特徴（国家・市民社会関係パターン）を比較実証的に明らかにすることを目的として、社会団体（電話帳）調査、地方政府（自治体）調査、住民組織（自治会・町内会）調査、市民意識調査という 4 つの異なる調査を企画した。

本報告書は、以上の 4 調査のうちの市民意識調査、すなわち「第四次 団体の基礎構造に関する調査（中国・市民意識調査）」（Cross-national survey on Civil Society Organizations and Interest groups in Japan, 4th [China, Citizen Attitude Survey, C-JIGS4-CA]）の結果をまとめたコードブックである。

市民意識調査の母体となる JIGS 調査は、Japan Interest Group Study (JIGS) と名付けられた世界 15 か国の市民社会・利益集団の実態調査の一環（日本調査）として位置づけられる。日本に関しては、1997 年に東京都と茨城県の社会団体を対象に実施された「団体の基礎構造に関する調査（J-JIGS1）」、2006 年から 2007 年にかけて全国の社会団体（および NPO 法人、住民組織）を対象に実施された「第二次団体の基礎構造に関する調査（J-JIGS2）」、2012 年から 2013 年にかけて全国 11 都府県の社会団体を対象に実施された「第三次団体の基礎構造に関する調査（J-JIGS3）」、2017 年に東京都と茨城県で実施した

¹ 2014 年度より人文社会国際比較研究機構（ICR）が新設され、研究成果の国際発信などの面でサポートが強化されている。CAJS については、<http://cajs.tsukuba.ac.jp/>

「第四次団体の基礎構造に関する調査（J-JIGS4）」の実態調査（サーベイ）等がある²。

市民意識調査は、第 3 次調査（JIGS3）で日本（全国）と韓米独を対象として開始し、2019 年に実施した第 4 次の JIGS 調査では、日本の 13 都市（つくば市、盛岡市、厚木市、新発田市、水戸市、伊那市、高松市、宮古市、笠間市、高山市、延岡市、練馬区、杉並区）に在住する市民（Web 調査のモニター）を対象とした調査がある。今回の調査は、その延長線上での国際比較のために、韓国（ソウル）、タイ（バンコク）、台湾（台北）、中国（北京市、浙江省、重慶市）で行ったウェブ調査の一部である（後述の「調査の概要」を参照）。

以下、基盤 A プロジェクト研究開始当初の背景、目的、方法をまとめ、さらに研究組織の概要を示す。

1. 研究の背景と目的

本プロジェクトでは、複数の調査を行いローカルガバナンスの特徴（国家・市民社会関係パターン）を析出し、それを立体的に検証することを目指している。

そこで順次、1) 社会団体、2) 地方政府、3) 住民組織（自治会・町内会）、4) 市民意識を体系的に調査し、これらの 4 次元から日本政治の構造と政治・社会関係の変容を比較政治的に解明していく。世界の学界において、政治と社会の相互規定性やそれによる変動は常に議論されるが、比較実証され、検証されることは少ない。時系列的な比較やいくつかの側面からの立体的な実証研究も稀である。そこで、今回は現代の日本社会を素材に、国家・市民社会関係に関連した 4 次元の調査から前回調査以降の市民社会の変化と実態を明らかにすることを目的とする。

2. 研究の方法

国際的な複数国における市民社会との比較、さらに既存の日本市民社会・地方政府データ、特に JIGS2 での全国調査から抽出した 60 余の都市データから仮説を設定する（現在は、全 JIGS 調査を都市別に再集計し日本 123、世界 102 都市での分析から仮説化中）。次いで、地方政府（自治体）調査、住民組織（自治会・町内会）、市民意識調査の 4 種類の実態調査（サーベイ）を各年に行い、諸仮説を比較によって検証していく。

3. 研究成果

下記のウェブサイトにおいて順次公開していく予定である。

・辻中研究室 <http://tsujinaka.net/>

・国際比較日本研究センター（CAJS） <http://cajs.tsukuba.ac.jp/>

（また素データも順次、東京大学社会科学研究所 SSJDA（Social Science Japan Data

² 筑波大学図書館リポジトリ <https://tsukuba.repo.nii.ac.jp/>の人文社会系・辻中豊のインデックス内に、海外を含むこれまでのコードブック、報告書はすべて所収されており、参照することができる。

Archive) から公開予定である。)

4. 研究組織

研究代表者

辻中 豊（東海大学 政治経済学部政治学科 教授、筑波大学名誉教授）
比較市民社会論・政治過程論、全般統括。

研究分担者

重富 真一（明治学院大学 国際学部、教授）
住民組織論／社会運動論、東南アジア調査。

唐 亮（早稲田大学 政治経済学術院、教授）
現代中国の政治外交・比較政治学、中国調査。

山本 英弘（筑波大学 人文社会系、准教授）
政治社会学・計量分析、調査全般。

曾我 謙悟（京都大学 公共政策大学院、教授）
現代日本政治・行政学・地方政治、ローカルガバナンス分析全般。

森 裕城（同志社大学 法学部、教授）
日本政治・選挙研究・利益団体、サーベイ調査全般。

大西 裕（神戸大学 法学研究科、教授）
現代韓国政治・行政学、日韓比較。

中溝 和弥（京都大学 アジア・アフリカ地域研究研究科、教授）
南アジア地域研究・政治学、比較分析。

小嶋華津子（慶應義塾大学 法学部、教授）
中国の市民社会、政治、比較分析

崔 宰栄（筑波大学 人文社会系、准教授）
社会工学・計量分析、調査全般、調査データ管理

5. 科研費（直接経費、交付決定分のみ）

2016 年度	8,100 千円
2017 年度	5,300 千円
2018 年度	9,200 千円
2019 年度	6,000 千円
2020 年度	(4,900 千円 予定)

6. 謝辞

先行プロジェクトである特推研究（「日韓米独中における 3 レベルの市民社会構造とガバナンスに関する総合的比較実証研究 2005～2009 年度）、基盤 S 研究（政治構造変動と圧力

団体、政策ネットワーク、市民社会の変容に関する比較実験研究 2010～2014 年度）を基盤とする研究プロジェクトに引き続き、「団体の基礎構造に関する調査（JIGS）」プロジェクトの継続を可能とした日本学術振興会に感謝をしたい。また、研究スペースや関連研究への助成を惜しまなかった筑波大学、同人文社会系、そして 2018 年度からは東海大学政治経済学部政治学科にも心から感謝申し上げたい。とりわけ、調査研究を円滑に進めるうえで、国際比較日本研究センター（CAJS）および人文社会国際比較研究機構（ICR）のメンバーには言い尽くせぬほどのサポートを受けた。彼らにも感謝したい。

調査企画段階では、2017 年 1 月に行われた第一回キックオフミーティング以来、研究分担者の諸先生方から調査票の設計などについて多くの有益なご助言をいただいた。とりわけ、森裕城氏（同志社大学）と山本英弘氏（当時、山形大学、現在 筑波大学）は、円滑なプロジェクト進行のための旗振り役のみならず、大学院生のフォローや調査データの整理など、テクニカルな面においても存分に能力を発揮してくれた。また、崔宰栄氏（筑波大学）には継続的に調査設計やデータ整備、集計、データ管理の面で中心的に参加してもらっている。ここに記して謝意を表したい。

当然のことではあるが、調査票に丁寧に回答して頂いた調査対象都市地域の市民の皆様なしには、本研究は成立しえなかった。今回の調査においては、多くの皆様に、貴重な時間を割いてご協力を賜った。心から感謝申し上げます。

さらに、日々身を粉にして研究室を支えてくれている、和嶋克洋（現在、東海大学臨時職員）、相良友哉（現在、東京都健康長寿医療センター研究所 社会参加と地域保健研究チーム）、李俊九（基盤 A 科研費 RA）、戸川和成（現在、東海大学臨時職員）の大学院生各氏にも感謝したい。なかでも相良友哉と戸川和成の両名は、本プロジェクトにおけるリサーチアシスタントとして精力的に調査や報告書作成の作業を牽引してくれた。特に記して、深く感謝をしたいと思う。

2020 年 1 月

辻中 豊

東海大学政治経済学部・教授
筑波大学名誉教授
基盤研究 A 研究代表者

目 次

I. 調査の概要

1. 調査目的	iii
2. 調査概要	iv
3. J-JIGS4、C-JIGS4の質問項目の違い	v

II. 地域別度数分布表

Q2. 地域における住民どうしのつきあいは、5年くらい前と比べて活発になりましたか。1～5の中で一つ選択してください。	3
v020000 Q2 住民同士つきあい(5年前比較)	3
Q3. 地域における住民の地域活動は、盛んだと思いますか。1～5の中で一つ選択してください。	3
v030000 Q3 地域活動の程度	3
Q4. 次の1～11すべてについて、あなたのお考えに近いものを「1. そう思う」～「5. そう思わない」の中からそれぞれ、一つ選択してください。(矢印方向にそれぞれひとつだけ)	3
v040100 Q4-1 つきあい(同質性)	3
v040200 Q4-2 新旧住民交流	3
v040300 Q4-3 世代間交流	4
v040400 Q4-4 外国人交流	4
v040500 Q4-5 外地人交流	4
v040600 Q4-6 居民委員会・村民委員会、ボランティア活動程度	4
v040700 Q4-7 地域組織連携・まちづくり程度	4
v040800 Q4-8 市・区/県の状況:1. 人権尊重	5
v040900 Q4-9 市・区/県の状況:2. 共生社会程度	5
v041000 Q4-10 特定化互酬性	5
v041100 Q4-11 一般的互酬性	5
Q5. 5年前に比べて、次の1～6の変化は市・区の行政サービスにどのような影響を与えていると思いますか。最も近いものにそれぞれ一つ選択してください。(矢印方向にそれぞれひとつだけ)	6
v050100 Q5-1 地域変化の影響:1. 地域人口の変化	6
v050200 Q5-2 地域変化の影響:2. 年齢構成	6
v050300 Q5-3 地域変化の影響:3. コミュニティ希薄化	6
v050500 Q5-5 地域変化の影響:5. 住宅団地/社区の変化	6
v050600 Q5-6 地域変化の影響:6. 都会(都心)一極集中	7
v050700 Q5-7 地域変化の影響:7. 外国人増加	7
v050800 Q5-8 地域変化の影響:8. 外地人増加	7
Q6. あなたは次にあげる人と日常的な付き合い(電話・SNSを含む)を普段どの程度頻繁に行っていますか。以下の選択肢から、それぞれ一つ選択してください。(矢印方向にそれぞれひとつだけ)	7
v060100 Q6-1 日常的つきあい:1. 近所の人	7
v060200 Q6-2 日常的つきあい:2. 友人	8
v060300 Q6-3 日常的つきあい:3. 家族	8
v060400 Q6-4 日常的つきあい:4. 職場同僚(職場外)	8
Q7. あなたは日常生活の問題や心配ごとについて、次にあげる人に相談するなど、頼りになりますか。以下の選択肢から、それぞれ一つ選択してください。(矢印方向にそれぞれひとつだけ)	8
v070100 Q7-1 特定化信頼:1. 近所の人	8
v070200 Q7-2 特定化信頼:2. 友人	9

v070300 Q7-3	特定化信頼: 3. 家族	9
v070400 Q7-4	特定化信頼: 4. 職場同僚(職場外)	9
Q8. あなたはここ3年で、次の居民委員会/村民委員会等やその他の活動おのおのに、どのくらいの頻度で参加していますか。それぞれあてはまるものを一つ選択してください。(矢印方向にそれぞれひとつだけ)		9
v080100 Q8-1	自治会活動: 1. 定例会・総会	9
v080200 Q8-2	自治会活動: 2. 清掃・美化・リサイクル活動	10
v080300 Q8-3	自治会活動: 3. 見回り(防犯・防災)	10
v080400 Q8-4	自治会活動: 4. 防災訓練	10
v080500 Q8-5	自治会活動: 5. 交通安全指導	10
v080600 Q8-6	自治会活動: 6. 地域お祭り	10
v080700 Q8-7	自治会活動: 7. スポーツ・レク	11
v080800 Q8-8	自治会活動: 8. ボランティア・NPO・市民活動	11
Q13. あなたは以下の市または区の行政サービス(政策)について、満足していますか。あなたが感じる1~14の政策に対する「A.重要度」と、現在の「B.満足度」をそれぞれ、以下の選択肢から一つ選択してください。(矢印方向にそれぞれひとつだけ)		11
v130101 Q13s1-1	政策重要度: 1. 政策全般	11
v130102 Q13s1-2	政策重要度: 2. 住環境の整備	11
v130103 Q13s1-3	政策重要度: 3. コミュニティ・文化活動	12
v130104 Q13s1-4	政策重要度: 4. 広報活動	12
v130105 Q13s1-5	政策重要度: 5. 生活安全確保	12
v130106 Q13s1-6	政策重要度: 6. 公共施設整備	12
v130107 Q13s1-7	政策重要度: 7. 福祉・医療の整備	12
v130108 Q13s1-8	政策重要度: 8. 学校教育・社会教育充実	13
v130109 Q13s1-9	政策重要度: 9. 環境問題	13
v130110 Q13s1-10	政策重要度: 10. 農林水産業	13
v130111 Q13s1-11	政策重要度: 11. 商工業・企業誘致	13
v130112 Q13s1-12	政策重要度: 12. まちづくり	13
v130113 Q13s1-13	政策重要度: 13. 観光	14
v130114 Q13s1-14	政策重要度: 14. 国際交流	14
v130201 Q13s2-1	政策満足度: 1. 政策全般	14
v130202 Q13s2-2	政策満足度: 2. 住環境の整備	14
v130203 Q13s2-3	政策満足度: 3. コミュニティ・文化活動	14
v130204 Q13s2-4	政策満足度: 4. 広報活動	15
v130205 Q13s2-5	政策満足度: 5. 生活安全確保	15
v130206 Q13s2-6	政策満足度: 6. 公共施設整備	15
v130207 Q13s2-7	政策満足度: 7. 福祉・医療の整備	15
v130208 Q13s2-8	政策満足度: 8. 学校教育・社会教育充実	15
v130209 Q13s2-9	政策満足度: 9. 環境問題	16
v130210 Q13s2-10	政策満足度: 10. 農林水産業	16
v130211 Q13s2-11	政策満足度: 11. 商工業・企業誘致	16
v130212 Q13s2-12	政策満足度: 12. まちづくり	16
v130213 Q13s2-13	政策満足度: 13. 観光	16
v130214 Q13s2-14	政策満足度: 14. 国際交流	17
Q14. では、下記政策(1~13)のうち最も関心ある政策を3つまで選択してください。(3つまで)		17
v140100 Q14-1	関心: 1. 住環境の整備	17
v140200 Q14-2	関心: 2. コミュニティ・文化活動	17
v140300 Q14-3	関心: 3. 広報活動	17

v140400 Q14-4	関心: 4. 生活安全確保	17
v140500 Q14-5	関心: 5. 公共施設整備	17
v140600 Q14-6	関心: 6. 福祉・医療の整備	18
v140700 Q14-7	関心: 7. 学校教育・社会教育充実	18
v140800 Q14-8	関心: 8. 環境問題	18
v140900 Q14-9	関心: 9. 農林水産業	18
v141000 Q14-10	関心: 10. 商工業・企業誘致	18
v141100 Q14-11	関心: 11. まちづくり	18
v141200 Q14-12	関心: 12. 観光	19
v141300 Q14-13	関心: 13. 国際交流	19

Q15. では、下記政策の1～14に対して、以前あなたが抱いていた期待に比べて、実際のサービスの質はどうですか。以下の選択肢からあてはまるものをそれぞれ一つ選択してください。（矢印方向にそれぞれひとつだけ） 19

v150100 Q15-1	期待と比べた実際: 1. 政策全般	19
v150200 Q15-2	期待と比べた実際: 2. 住環境の整備	19
v150300 Q15-3	期待と比べた実際: 3. コミュニティ・文化活動	19
v150400 Q15-4	期待と比べた実際: 4. 広報活動	20
v150500 Q15-5	期待と比べた実際: 5. 生活安全確保	20
v150600 Q15-6	期待と比べた実際: 6. 公共施設整備	20
v150700 Q15-7	期待と比べた実際: 7. 福祉・医療の整備	20
v150800 Q15-8	期待と比べた実際: 8. 学校教育・社会教育充実	20
v150900 Q15-9	期待と比べた実際: 9. 環境問題	21
v151000 Q15-10	期待と比べた実際: 10. 農林水産業	21
v151100 Q15-11	期待と比べた実際: 11. 商工業・企業誘致	21
v151200 Q15-12	期待と比べた実際: 12. まちづくり	21
v151300 Q15-13	期待と比べた実際: 13. 観光	21
v151400 Q15-14	期待と比べた実際: 14. 国際交流	22

Q24-1. あなたの職業をお答えください。 22

v240100 Q24s1	属性: 3. 職業	22
---------------	-----------	----

Q24-2. あなたの最終学歴をお答えください。 22

v240200 Q24s2	属性: 4. 最終学歴	22
---------------	-------------	----

Q24-3. あなたの現在の地域(市・区)での居住年数をご記入ください。 ※一年未満の場合は0をご記入ください。(数字でご記入ください) 22

v240300 Q24s3	属性: 5. 居住年数	22
v240300R Q24s3R	属性: 5. 居住年数(10区分)	24

Q24-4. あなたが現在お住いの居住形態をお答えください。 ※ここで「集合住宅」は、アパート、連立住宅、多世帯住宅を指します。 24

v240400 Q24s4	属性: 6. 居住形態	24
---------------	-------------	----

Q24-5. 家族を含め、同居人の有無をお答えください。 24

v240500 Q24s5	属性: 7. 同居人有無	24
---------------	--------------	----

Q24-6-1. あなたの世帯全体の、先月1ヶ月間の合計収入(ボーナス・年金・生活保護を含む、税込み)をお答えください。 ※副収入は含まないでください。 25

v240601 Q24s6-1	属性: 8. 世帯収入	25
-----------------	-------------	----

Q24-6-2. 副収入がある方は、下記欄にあなたの世帯全体の、先月1ヶ月間の副収入(職業以外の収入、資産運用等を含む、税込み)をお答えください。(数字でご記入ください) 25

v240602 Q24s6-2 属性: 9. 世帯副収入 25

Q24-7. あなたは、地域のことがらについて、普段どのようなところから情報を得ますか。あてはまるものをすべてお選びください。(いくつでも) 25

v240701 Q24s7-1 地域情報源: 1. 市・区のホーム・ページ 25
v240702 Q24s7-2 地域情報源: 2. 市政(区政)だより等の刊行物 25
v240703 Q24s7-3 地域情報源: 3. 回覧板 26
v240704 Q24s7-4 地域情報源: 4. 掲示板 26
v240705 Q24s7-5 地域情報源: 5. メーリング 26
v240706 Q24s7-6 地域情報源: 6. 新聞(地方紙) 26
v240707 Q24s7-7 地域情報源: 7. 市・区の問題に関するネットニュース 26
v240708 Q24s7-8 地域情報源: 8. Webページ 26
v240709 Q24s7-9 地域情報源: 9. SNS 27
v240710 Q24s7-10 地域情報源: 10. テレビ 27
v240711 Q24s7-11 地域情報源: 11. 所属団体 27
v240712 Q24s7-12 地域情報源: 12. 近所の人 27
v240713 Q24s7-13 地域情報源: 13. あてはまるものはない 27

Ⅲ. 年代別度数分布表 31

Q2. 地域における住民どうしのつきあいは、5年くらい前と比べて活発になりましたか。1～5の中で一つ選択してください。 31

v020000 Q2 住民同士つきあい(5年前比較) 31

Q3. 地域における住民の地域活動は、盛んだと思いますか。1～5の中で一つ選択してください。 31

v030000 Q3 地域活動の程度 31

Q4. 次の1～11すべてについて、あなたのお考えに近いものを「1. そう思う」～「5. そう思わない」の中からそれぞれ、一つ選択してください。(矢印方向にそれぞれひとつだけ) 31

v040100 Q4-1 つきあい(同質性) 31
v040200 Q4-2 新旧住民交流 32
v040300 Q4-3 世代間交流 32
v040400 Q4-4 外国人交流 32
v040500 Q4-5 外地人交流 32
v040600 Q4-6 居民委員会・村民委員会、ボランティア活動程度 32
v040700 Q4-7 地域組織連携・まちづくり程度 33
v040800 Q4-8 市・区/県の状況: 1. 人権尊重 33
v040900 Q4-9 市・区/県の状況: 2. 共生社会程度 33
v041000 Q4-10 特定化互酬性 33
v041100 Q4-11 一般的互酬性 33

Q5. 5年前に比べて、次の1～6の変化は市・区の行政サービスにどのような影響を与えていると思いますか。最も近いものにそれぞれ一つ選択してください。(矢印方向にそれぞれひとつだけ) 34

v050100 Q5-1 地域変化の影響: 1. 地域人口の変化 34
v050200 Q5-2 地域変化の影響: 2. 年齢構成 34
v050300 Q5-3 地域変化の影響: 3. コミュニティ希薄化 34
v050500 Q5-5 地域変化の影響: 5. 住宅団地/社区の変化 34
v050600 Q5-6 地域変化の影響: 6. 都会(都心)一極集中 35
v050700 Q5-7 地域変化の影響: 7. 外国人増加 35

v050800 Q5-8	地域変化の影響: 8. 外地人増加	35
Q6. あなたは次にあげる人と日常的な付き合い(電話・SNSを含む)を普段どの程度頻繁に行っていますか。以下の選択肢から、それぞれ一つ選択してください。(矢印方向にそれぞれひとつだけ)		35
v060100 Q6-1	日常的付き合い: 1. 近所の人	35
v060200 Q6-2	日常的付き合い: 2. 友人	36
v060300 Q6-3	日常的付き合い: 3. 家族	36
v060400 Q6-4	日常的付き合い: 4. 職場同僚(職場外)	36
Q7. あなたは日常生活の問題や心配ごとについて、次にあげる人に相談するなど、頼りになりますか。以下の選択肢から、それぞれ一つ選択してください。(矢印方向にそれぞれひとつだけ)		36
v070100 Q7-1	特定化信頼: 1. 近所の人	36
v070200 Q7-2	特定化信頼: 2. 友人	37
v070300 Q7-3	特定化信頼: 3. 家族	37
v070400 Q7-4	特定化信頼: 4. 職場同僚(職場外)	37
Q8. あなたはここ3年で、次の居民委員会/村民委員会等やその他の活動おののくに、どのくらいの頻度で参加していますか。それぞれあてはまるものを一つ選択してください。(矢印方向にそれぞれひとつだけ)		37
v080100 Q8-1	自治会活動: 1. 定例会・総会	37
v080200 Q8-2	自治会活動: 2. 清掃・美化・リサイクル活動	38
v080300 Q8-3	自治会活動: 3. 見回り(防犯・防災)	38
v080400 Q8-4	自治会活動: 4. 防災訓練	38
v080500 Q8-5	自治会活動: 5. 交通安全指導	38
v080600 Q8-6	自治会活動: 6. 地域お祭り	38
v080700 Q8-7	自治会活動: 7. スポーツ・レク	39
v080800 Q8-8	自治会活動: 8. ボランティア・NPO・市民活動	39
Q13. あなたは以下の市または区の行政サービス(政策)について、満足していますか。あなたが感じる1~14の政策に対する「A.重要度」と、現在の「B.満足度」をそれぞれ、以下の選択肢から一つ選択してください。(矢印方向にそれぞれひとつだけ)		39
v130101 Q13s1-1	政策重要度: 1. 政策全般	39
v130102 Q13s1-2	政策重要度: 2. 住環境の整備	39
v130103 Q13s1-3	政策重要度: 3. コミュニティ・文化活動	40
v130104 Q13s1-4	政策重要度: 4. 広報活動	40
v130105 Q13s1-5	政策重要度: 5. 生活安全確保	40
v130106 Q13s1-6	政策重要度: 6. 公共施設整備	40
v130107 Q13s1-7	政策重要度: 7. 福祉・医療の整備	40
v130108 Q13s1-8	政策重要度: 8. 学校教育・社会教育充実	41
v130109 Q13s1-9	政策重要度: 9. 環境問題	41
v130110 Q13s1-10	政策重要度: 10. 農林水産業	41
v130111 Q13s1-11	政策重要度: 11. 商工業・企業誘致	41
v130112 Q13s1-12	政策重要度: 12. まちづくり	41
v130113 Q13s1-13	政策重要度: 13. 観光	42
v130114 Q13s1-14	政策重要度: 14. 国際交流	42
v130201 Q13s2-1	政策満足度: 1. 政策全般	42
v130202 Q13s2-2	政策満足度: 2. 住環境の整備	42
v130203 Q13s2-3	政策満足度: 3. コミュニティ・文化活動	42
v130204 Q13s2-4	政策満足度: 4. 広報活動	43
v130205 Q13s2-5	政策満足度: 5. 生活安全確保	43
v130206 Q13s2-6	政策満足度: 6. 公共施設整備	43

v130207 Q13s2-7	政策満足度: 7. 福祉・医療の整備	43
v130208 Q13s2-8	政策満足度: 8. 学校教育・社会教育充実	43
v130209 Q13s2-9	政策満足度: 9. 環境問題	44
v130210 Q13s2-10	政策満足度: 10. 農林水産業	44
v130211 Q13s2-11	政策満足度: 11. 商工業・企業誘致	44
v130212 Q13s2-12	政策満足度: 12. まちづくり	44
v130213 Q13s2-13	政策満足度: 13. 観光	44
v130214 Q13s2-14	政策満足度: 14. 国際交流	45
Q14. では、下記政策(1～13)のうち最も関心ある政策を3つまで選択してください。(3つまで)		45
v140100 Q14-1	関心: 1. 住環境の整備	45
v140200 Q14-2	関心: 2. コミュニティ・文化活動	45
v140300 Q14-3	関心: 3. 広報活動	45
v140400 Q14-4	関心: 4. 生活安全確保	45
v140500 Q14-5	関心: 5. 公共施設整備	45
v140600 Q14-6	関心: 6. 福祉・医療の整備	46
v140700 Q14-7	関心: 7. 学校教育・社会教育充実	46
v140800 Q14-8	関心: 8. 環境問題	46
v140900 Q14-9	関心: 9. 農林水産業	46
v141000 Q14-10	関心: 10. 商工業・企業誘致	46
v141100 Q14-11	関心: 11. まちづくり	46
v141200 Q14-12	関心: 12. 観光	47
v141300 Q14-13	関心: 13. 国際交流	47
Q15. では、下記政策の1～14に対して、以前あなたが抱いていた期待に比べて、実際のサービスの質はどうですか。以下の選択肢からあてはまるものをそれぞれ一つ選択してください。(矢印方向にそれぞれひとつだけ)		47
v150100 Q15-1	期待と比べた実際: 1. 政策全般	47
v150200 Q15-2	期待と比べた実際: 2. 住環境の整備	47
v150300 Q15-3	期待と比べた実際: 3. コミュニティ・文化活動	47
v150400 Q15-4	期待と比べた実際: 4. 広報活動	48
v150500 Q15-5	期待と比べた実際: 5. 生活安全確保	48
v150600 Q15-6	期待と比べた実際: 6. 公共施設整備	48
v150700 Q15-7	期待と比べた実際: 7. 福祉・医療の整備	48
v150800 Q15-8	期待と比べた実際: 8. 学校教育・社会教育充実	48
v150900 Q15-9	期待と比べた実際: 9. 環境問題	49
v151000 Q15-10	期待と比べた実際: 10. 農林水産業	49
v151100 Q15-11	期待と比べた実際: 11. 商工業・企業誘致	49
v151200 Q15-12	期待と比べた実際: 12. まちづくり	49
v151300 Q15-13	期待と比べた実際: 13. 観光	49
v151400 Q15-14	期待と比べた実際: 14. 国際交流	50
Q24-1. あなたの職業をお答えください。		50
v240100 Q24s1	属性: 3. 職業	50
Q24-2. あなたの最終学歴をお答えください。		50
v240200 Q24s2	属性: 4. 最終学歴	50
Q24-3. あなたの現在の地域(市・区)での居住年数をご記入ください。 ※一年未満の場合は0をご記入ください。 (数字でご記入ください)		51

v240300 Q24s3	属性: 5. 居住年数	51
v240300R Q24s3R	属性: 5. 居住年数(10区分)	52
Q24-4. あなたが現在お住いの居住形態をお答えください。 ※ここで「集合住宅」は、アパート、連立住宅、多世帯住宅を指します。		52
v240400 Q24s4	属性: 6. 居住形態	52
Q24-5. 家族を含め、同居人の有無をお答えください。		53
v240500 Q24s5	属性: 7. 同居人有無	53
Q24-6-1. あなたの世帯全体の、先月1ヶ月間の合計収入(ボーナス・年金・生活保護を含む、税込み)をお答えください。 ※副収入は含まないでください。		53
v240601 Q24s6-1	属性: 8. 世帯収入	53
Q24-6-2. 副収入がある方は、下記欄にあなたの世帯全体の、先月1ヶ月間の副収入(職業以外の収入、資産運用等を含む、税込み)をお答えください。(数字でご記入ください)		53
v240602 Q24s6-2	属性: 9. 世帯副収入	53
Q24-7. あなたは、地域のことがらについて、普段どのようなところから情報を得ますか。あてはまるものをすべてお選びください。(いくつでも)		53
v240701 Q24s7-1	地域情報源: 1. 市・区のホーム・ページ	53
v240702 Q24s7-2	地域情報源: 2. 市政(区政)だより等の刊行物	54
v240703 Q24s7-3	地域情報源: 3. 回覧板	54
v240704 Q24s7-4	地域情報源: 4. 掲示板	54
v240705 Q24s7-5	地域情報源: 5. メーリング	54
v240706 Q24s7-6	地域情報源: 6. 新聞(地方紙)	54
v240707 Q24s7-7	地域情報源: 7. 市・区の問題に関するネットニュース	54
v240708 Q24s7-8	地域情報源: 8. Webページ	55
v240709 Q24s7-9	地域情報源: 9. SNS	55
v240710 Q24s7-10	地域情報源: 10. テレビ	55
v240711 Q24s7-11	地域情報源: 11. 所属団体	55
v240712 Q24s7-12	地域情報源: 12. 近所の人	55
v240713 Q24s7-13	地域情報源: 13. あてはまるものはない	55
IV. 調査票		
1. ウェブ調査用画面(日本語版)		59
2. ウェブ調査用画面(中国簡体字版)		67

I . 調査の概要

調査の概要

1. 調査目的

中国は、20 世紀末以降、経済的社会的に大きな変化を遂げてきた。1980 年代の改革開放から本格的に始まった経済の著しい発展は、21 世紀に入り加速され、2020 年代にはアメリカと競合する経済大国としての位置づけられるにいたった。しかしながら、かつて近代化論が描いたような経済社会発展にともなう（自由）民主主義体制への移行の気配は皆無であり、中国は依然とした国家コーポラティズムと IT 化による高度監視体制によって共産党指導の国家体制を固く維持しようとしている。こうした背景のもと、中国の市民社会は、政府主導から自生的な動きまで多様な形態での成長が想定されるものの、党による社会管理とコントロールの厳格な対象としてみなされている。市民社会活動に許される空間は、公共サービスや環境・女性・貧困救済など政府の政策に適合した分野に限定される。他方で経済発展による格差の拡大や環境問題の噴出、市民の権利意識の増大に対する対応の硬直性から、市民社会への参加の圧力は増大しつつあるようにも見える。中国の市民社会の現状の究明が強く求められており、その一つとしてアジア市民社会の文脈で、国際比較の観点から市民社会の方向性を検討することは非常に重要であるといえる。

こうした問いへの解を考察する一助として、本研究グループ（団体の基礎構造に関する調査研究会）は、日本とアジア諸国を研究対象とした『日本とアジアにおけるローカルガバナンス（国家・市民社会関係）の比較実証研究』（平成 28～令和 2 年度、2016 年 4 月～2021 年 3 月、日本学術振興会科学研究費補助金基盤研究（A）課題番号：16H01996）の研究フレームの中で、本中国調査を実施した。また、中国調査は、この研究の国際比較の一環として、平成 29 年度に日本で行われた「第四次 団体の基礎構造に関する調査」での市民意識調査（J-JIGS4-CA）をベースとし、中国調査（C-JIGS4-CA）と同時期（平成 30 年度）に韓国、台湾、少し遅れてタイでも市民意識調査を実施した。今回の市民意識調査では、以下の表 1 にあげる質問項目を設けている。

表 1 主な質問項目

項目	主な質問
1. 居住地域の情報 (問 1～問 5)	居住地域、住民同士のつきあい、地域活動の程度、地域環境の状況、地域環境の変化
2. 日常的な生活・活動 (問 6～問 8)	日常的つきあい、心配事の相談、住民自治組織の活動
3. 市・区の 行政サービス(対策) (問 13～問 15)	サービス（政策）の重要度・満足度、サービスへの期待と質の評価、
5. フェイスシート (問 24)	性別、年齢、居住地域、職業、学歴、居住年数、住居形態、家族形態、世帯収入、地域情報源

註）・問番号は、国際比較のため同一の調査プラットフォームで作られ、4 調査を通した問番号となっているため、中国調査での問番号は連番でない。

JIGS4 の社会団体調査の前身として、1997 年に東京都と茨城県の団体を対象とした「団体の基礎構造に関する調査(J-JIGS1)」、2006 年から 2007 年にかけて全国の社会団体を対象とした「第二次 団体の基礎構造に関する調査(J-JIGS2)」(文部科学省特別推進研究『日韓米独中における 3 レベルの市民社会構造とガバナンスに関する総合的実証研究』平成 17 年～21 年度。課題番号：17002001)、そして 2012 年には全国 11 都府県を対象に行われた「第三次 団体の基礎構造に関する調査(J-JIGS3)」(日本学術振興会 科学研究費補助金基盤研究(S)『政治構造変動と圧力団体、政策ネットワーク、市民社会の変容に関する比較実証研究』平成 22～26 年度。課題番号：22223001) の 3 つの調査が実施されている。従って、JIGS4 のデータを J-JIGS1、J-JIGS2、J-JIGS3 の結果と比較することにより、社会団体の時系列変化および他団体との相違を検討することが可能であり、分析が進行している。他方で、平成 29 年度以降に実施された JIGS4 調査では、調査対象 13 都市において、市民意識調査が新たに設けられ、市民レベルを加えた 4 レベルでの立体的なローカルガバナンスの実態究明が期待される。また、その延長線上にある今回の調査は、市民意識の国際比較とともにアジア諸国における複数レベルでのローカルガバナンスの分析に資するものである。

2. 調査概要

市民意識調査は、楽天インサイト株式会社の海外パネルデータを用いたウェブ調査により実施された。調査は、中国およびアジア 3 か国(韓国、タイ、台湾)の首都などで、同様な調査プラットフォームで同時に実施された。中国調査は、既遂の調査研究との連続性などを考慮し、首都北京市、重慶市、浙江省の 3 地域を取り上げ実施された。また、調査対象地域は、他次元の JIGS 調査データが確保でき、ローカルガバナンス構造の比較分析を可能にするため、台湾は首都台北市、韓国は首都ソウル市、タイは首都バンコク市、台湾は台北市、計 6 地域で設定された。

表 2 調査概要

区 分	内 容
調査日	平成 30 年 3 月 12 日(火)～3 月 25 日(月)
調査対象地域	北京市、重慶市、浙江省
調査対象者(a)	20 歳以上男女 375,999 人 (北京市 193,092 人、重慶市 33,792 人、浙江省 149,115 人) (楽天インサイト株式会社のパネルデータ)
調査方法	ウェブ調査
抽出方法(b)	性年代均等割付け：サンプル数 1,200 人 (北京市 400 人、重慶市 400 人、浙江省 400 人) (10 セル：男・女×20 代・30 代・40 代・50 代・60 代以上) (抽出率(b/a) 0.0032：北京市 0.0021、重慶市 0.0118、浙江省 0.0027)

中国の調査対象者は、パネルデータ 375,999 人（北京市 193,092 人、重慶市 33,792 人、浙江省 149,115 人、平成 29 年 6 月現在）から抽出され、既遂の日本調査と同様に比較分析に耐えうる最小限の有効分析サンプルが確保できるよう、性別（男性・女性）×年代（20 代、30 代、40 代、50 代、60 代以上(60 代・70 代)）の 10 区分（セル、又はセグメント）の属性に分けた性年代均等割付による調査を行った。本調査では、一定の抽出率を定めたランダム調査を行われなかったのは、分析に耐えうるサンプル数が難しい地域が多数あったためである。

調査は、平成 30 年（2019 年）3 月 12 日（火）～3 月 25 日（月）に実施され、1,200 人（北京市 400 人、重慶市 400 人、浙江省 400 人）のサンプルが確保された。表 2 に調査概要を示す。一方、中国の場合、他の国の場合と異なり、少しでも政治色に触れるような質問項目については、十分な配慮が求められるため、これらの項目については今回の調査から排除されている。質問項目の詳細については、後述の表 3 を参照されたい。

3. J-JIGS4、C-JIGS4 の質問項目の違い

前述したように、本調査は、「第四次団体の基礎構造に関する調査（日本・市民意識調査：J-JIGS4-CA）」の国際比較調査である。国際比較調査では、調査対象国の違いを無視して一律な調査を行うことは難しく、各国の特性に応じた質問項目の設定が求められる。そこで、本節では日本調査（J-JIGS4-CA）と中国調査（C-JIGS4-CA）で用いた質問項目の相違を整理した。表 3 には日本調査の質問項目に対比させた中国調査との違いを、表 4～表 7 にはその該当内容の詳細を示す。

表 3 質問項目の比較(日本と中国)

日本	中国	設問内容	違いの内容
Q.1	Q.1	郵便番号	-
Q.2	Q.2	住民同士のつきあい	-
Q.3	Q.3	地域活動の程度	-
Q.4	Q.4	地域環境の状況	中国：「5. 外地人交流」の追加。
Q.5	Q.5	地域変化の影響	表 4 地域変化を参照。
Q.6	Q.6	日常的つきあい	-
Q.7	Q.7	相談相手の信頼	-
Q.8	Q.8	住民自治組織の活動	-
Q.9.1	-	団体加入の有無	削除
Q.9.2	-	団体への加入状況・意識	削除
Q.9.3	-	積極的な活動団体	削除

次のページへ続く

表 3 質問項目の比較(日本と中国)(続き)

日本	中国	設問内容	違いの内容
Q.9.4	-	団体の活動について	削除
Q.10	-	公私でのつきあい相手	削除
Q.11	-	政治・行政への参加	削除
Q.12	-	市・区の行政サービスの取り組みの評価	削除
Q.13.A	Q.13.A	市・区の行政サービス(政策)重要度	-
Q.13.B	Q.13.B	市・区の行政サービス(政策)満足度	-
Q.14	Q.14	市・区の政策への関心	-
Q.15	Q.15	市・区の行政サービスへの期待と質の評価	-
Q.16	-	アクターへの影響力	削除
Q.17	-	組織・制度への信頼	削除
Q.18	-	投票行動	削除
Q.19	-	市・区の運営への評価	削除
Q.20.1	-	選挙への自己影響力	削除
Q.20.2	-	行政への自己影響力	削除
Q.20.3	-	市・区の役割	削除
Q.20.4	-	住民意見の反映	削除
Q.20.5	-	国と自治体の関係	削除
Q.20.6	-	福祉と税負担	削除
Q.20.7	-	財政と行政サービス	削除
Q.21.1	SC.1	性別	-
Q.21.2	SC.2	満年齢	-
-	SC.3	居住地域	-
Q.21.3	Q.24.1	職業	-
Q.21.4	Q.24.2	学歴	-
Q.21.5	Q.24.3	居住年数	-
Q.21.6	Q.24.4	住居形態	-
Q.21.7	Q.24.5	同居人の有無	-
Q.21.8	Q.24.6. 1	世帯収入	日本:単位は円で、7段階区分 中国:単位は元で、11段階区分
-	Q.24.6.2	世帯副収入	中国:単位は元で、直接記入
Q.21.9	Q.24.7	地域情報源	中国:日本の「3. 回覧板」がない。

表 4 地域の変化 (Q.5)

日本	中国
1. 地域人口の変化	1. 地域人口の変化
2. 地域住民の年齢構成の変化	2. 地域住民の年齢構成の変化
3. 地域コミュニティの希薄化	3. 地域コミュニティの希薄化
4. 地元企業・商店街の変化	-
5. 都心への一極集中	5. 都心への一極集中
6. 地域に来る外国人の増加	6. 地域に来る外国人の増加
-	4. 住宅団地／社区の変化
-	7. 地域に来る外地人の増加

Ⅱ. 地域別度数分布表

II. 地域別度数分布表

Q2. 地域における住民どうしのつきあいは、5年くらい前と比べて活発になりましたか。1～5の中で一つ選択してください。

v020000 Q2 住民同士つきあい(5年前比較)

	v010000r Q1R 居住地(省市)							
	1 北京市		2 浙江省		3 重慶市		合計	
	度数	%	度数	%	度数	%	度数	%
v020000 Q2住民同士つきあい(5年前比較)								
1 活発になった	154	38.5	150	37.5	175	43.8	479	39.9
2 やや活発になった	145	36.3	159	39.8	185	46.3	489	40.8
3 あまり変わらない	66	16.5	68	17.0	28	7.0	162	13.5
4 あまり活発でない	28	7.0	19	4.8	11	2.8	58	4.8
5 活発になっていない	7	1.8	4	1.0	1	.3	12	1.0
合計	400	100.0	400	100.0	400	100.0	1200	100.0

Q3. 地域における住民の地域活動は、盛んだと思いますか。1～5の中で一つ選択してください。

v030000 Q3 地域活動の程度

	v010000r Q1R 居住地(省市)							
	1 北京市		2 浙江省		3 重慶市		合計	
	度数	%	度数	%	度数	%	度数	%
v030000 Q3地域活動の程度								
1 盛んである	126	31.5	136	34.0	143	35.8	405	33.8
2 やや盛んである	155	38.8	176	44.0	197	49.3	528	44.0
3 ある程度	87	21.8	76	19.0	55	13.8	218	18.2
4 あまり盛んではない	25	6.3	10	2.5	5	1.3	40	3.3
5 盛んではない	7	1.8	2	.5	0	.0	9	.8
合計	400	100.0	400	100.0	400	100.0	1200	100.0

Q4. 次の1～11すべてについて、あなたのお考えに近いものを「1. そう思う」～「5. そう思わない」の中からそれぞれ、一つ選択してください。(矢印方向にそれぞれひとつだけ)

v040100 Q4-1 つきあい(同質性)

	v010000r Q1R 居住地(省市)							
	1 北京市		2 浙江省		3 重慶市		合計	
	度数	%	度数	%	度数	%	度数	%
v040100 Q4-1つきあい(同質性)								
1 そう思う	137	34.3	164	41.0	186	46.5	487	40.6
2 ややそう思う	180	45.0	171	42.8	153	38.3	504	42.0
3 どちらともいえない	48	12.0	40	10.0	42	10.5	130	10.8
4 あまりそう思わない	27	6.8	21	5.3	15	3.8	63	5.3
5 そう思わない	8	2.0	4	1.0	4	1.0	16	1.3
合計	400	100.0	400	100.0	400	100.0	1200	100.0

v040200 Q4-2 新旧住民交流

	v010000r Q1R 居住地(省市)							
	1 北京市		2 浙江省		3 重慶市		合計	
	度数	%	度数	%	度数	%	度数	%
v040200 Q4-2新旧住民交流								
1 そう思う	103	25.8	102	25.5	91	22.8	296	24.7
2 ややそう思う	118	29.5	152	38.0	178	44.5	448	37.3
3 どちらともいえない	106	26.5	96	24.0	87	21.8	289	24.1
4 あまりそう思わない	51	12.8	43	10.8	39	9.8	133	11.1
5 そう思わない	22	5.5	7	1.8	5	1.3	34	2.8
合計	400	100.0	400	100.0	400	100.0	1200	100.0

v040300 Q4-3 世代間交流

	v010000r Q1R 居住地(省市)							
	1 北京市		2 浙江省		3 重慶市		合計	
	度数	%	度数	%	度数	%	度数	%
v040300 Q4-3世代間交流 1 そう思う	75	18.8	81	20.3	97	24.3	253	21.1
2 ややそう思う	113	28.3	122	30.5	130	32.5	365	30.4
3 どちらともいえない	114	28.5	123	30.8	102	25.5	339	28.3
4 あまりそう思わない	73	18.3	64	16.0	58	14.5	195	16.3
5 そう思わない	25	6.3	10	2.5	13	3.3	48	4.0
合計	400	100.0	400	100.0	400	100.0	1200	100.0

v040400 Q4-4 外国人交流

	v010000r Q1R 居住地(省市)							
	1 北京市		2 浙江省		3 重慶市		合計	
	度数	%	度数	%	度数	%	度数	%
v040400 Q4-4外国人交流 1 そう思う	60	15.0	59	14.8	71	17.8	190	15.8
2 ややそう思う	100	25.0	86	21.5	118	29.5	304	25.3
3 どちらともいえない	95	23.8	98	24.5	88	22.0	281	23.4
4 あまりそう思わない	85	21.3	94	23.5	92	23.0	271	22.6
5 そう思わない	60	15.0	63	15.8	31	7.8	154	12.8
合計	400	100.0	400	100.0	400	100.0	1200	100.0

v040500 Q4-5 外地人交流

	v010000r Q1R 居住地(省市)							
	1 北京市		2 浙江省		3 重慶市		合計	
	度数	%	度数	%	度数	%	度数	%
v040500 Q4-5外地人交流 1 そう思う	68	17.0	71	17.8	87	21.8	226	18.8
2 ややそう思う	138	34.5	132	33.0	149	37.3	419	34.9
3 どちらともいえない	112	28.0	100	25.0	96	24.0	308	25.7
4 あまりそう思わない	56	14.0	73	18.3	53	13.3	182	15.2
5 そう思わない	26	6.5	24	6.0	15	3.8	65	5.4
合計	400	100.0	400	100.0	400	100.0	1200	100.0

v040600 Q4-6 居民委員会・村民委員会、ボランティア活動程度

	v010000r Q1R 居住地(省市)							
	1 北京市		2 浙江省		3 重慶市		合計	
	度数	%	度数	%	度数	%	度数	%
v040600 Q4-6居民委員会・村民委員会、ボランティア活動程度 1 そう思う	102	25.5	139	34.8	129	32.3	370	30.8
2 ややそう思う	158	39.5	155	38.8	175	43.8	488	40.7
3 どちらともいえない	78	19.5	73	18.3	70	17.5	221	18.4
4 あまりそう思わない	50	12.5	31	7.8	18	4.5	99	8.3
5 そう思わない	12	3.0	2	.5	8	2.0	22	1.8
合計	400	100.0	400	100.0	400	100.0	1200	100.0

v040700 Q4-7 地域組織連携・まちづくり程度

	v010000r Q1R 居住地(省市)							
	1 北京市		2 浙江省		3 重慶市		合計	
	度数	%	度数	%	度数	%	度数	%
v040700 Q4-7地域組織連携・まちづくり程度 1 そう思う	97	24.3	117	29.3	123	30.8	337	28.1
2 ややそう思う	133	33.3	162	40.5	165	41.3	460	38.3
3 どちらともいえない	101	25.3	81	20.3	82	20.5	264	22.0
4 あまりそう思わない	50	12.5	30	7.5	23	5.8	103	8.6
5 そう思わない	19	4.8	10	2.5	7	1.8	36	3.0
合計	400	100.0	400	100.0	400	100.0	1200	100.0

v040800 Q4-8 市・区/県の状況:1. 人権尊重

		v010000r Q1R 居住地(省市)							
		1 北京市		2 浙江省		3 重慶市		合計	
		度数	%	度数	%	度数	%	度数	%
v040800 Q4-8市・区/ 県の状況:1. 人権尊 重	1 そう思う	127	31.8	131	32.8	141	35.3	399	33.3
	2 ややそう思う	162	40.5	179	44.8	178	44.5	519	43.3
	3 どちらともいえない	75	18.8	69	17.3	54	13.5	198	16.5
	4 あまりそう思わない	28	7.0	14	3.5	19	4.8	61	5.1
	5 そう思わない	8	2.0	7	1.8	8	2.0	23	1.9
	合計	400	100.0	400	100.0	400	100.0	1200	100.0

v040900 Q4-9 市・区/県の状況:2. 共生社会程度

		v010000r Q1R 居住地(省市)							
		1 北京市		2 浙江省		3 重慶市		合計	
		度数	%	度数	%	度数	%	度数	%
v040900 Q4-9市・区/ 県の状況:2. 共生社 会程度	1 そう思う	116	29.0	145	36.3	144	36.0	405	33.8
	2 ややそう思う	175	43.8	165	41.3	151	37.8	491	40.9
	3 どちらともいえない	80	20.0	69	17.3	82	20.5	231	19.3
	4 あまりそう思わない	26	6.5	18	4.5	19	4.8	63	5.3
	5 そう思わない	3	.8	3	.8	4	1.0	10	.8
	合計	400	100.0	400	100.0	400	100.0	1200	100.0

v041000 Q4-10 特定化互酬性

		v010000r Q1R 居住地(省市)							
		1 北京市		2 浙江省		3 重慶市		合計	
		度数	%	度数	%	度数	%	度数	%
v041000 Q4-10特定 化互酬性	1 そう思う	123	30.8	153	38.3	163	40.8	439	36.6
	2 ややそう思う	176	44.0	176	44.0	155	38.8	507	42.3
	3 どちらともいえない	79	19.8	58	14.5	54	13.5	191	15.9
	4 あまりそう思わない	18	4.5	11	2.8	19	4.8	48	4.0
	5 そう思わない	4	1.0	2	.5	9	2.3	15	1.3
	合計	400	100.0	400	100.0	400	100.0	1200	100.0

v041100 Q4-11 一般的互酬性

		v010000r Q1R 居住地(省市)							
		1 北京市		2 浙江省		3 重慶市		合計	
		度数	%	度数	%	度数	%	度数	%
v041100 Q4-11一般 的互酬性	1 そう思う	119	29.8	153	38.3	148	37.0	420	35.0
	2 ややそう思う	167	41.8	166	41.5	174	43.5	507	42.3
	3 どちらともいえない	89	22.3	61	15.3	56	14.0	206	17.2
	4 あまりそう思わない	20	5.0	16	4.0	14	3.5	50	4.2
	5 そう思わない	5	1.3	4	1.0	8	2.0	17	1.4
	合計	400	100.0	400	100.0	400	100.0	1200	100.0

Q5. 5年前に比べて、次の1～6の変化は市・区の行政サービスにどのような影響を与えていると思いますか。最も近いものにそれぞれ一つ選択してください。（矢印方向にそれぞれひとつだけ）

v050100 Q5-1 地域変化の影響:1. 地域人口の変化

	v010000r Q1R 居住地(省市)							
	1 北京市		2 浙江省		3 重慶市		合計	
	度数	%	度数	%	度数	%	度数	%
v050100 Q5-1地域変化の影響:1. 地域人口の変化	113	28.3	134	33.5	152	38.0	399	33.3
1 よい影響	175	43.8	159	39.8	183	45.8	517	43.1
2 どちらかといえばよい影響	88	22.0	91	22.8	52	13.0	231	19.3
3 どちらともいえない	23	5.8	13	3.3	7	1.8	43	3.6
4 どちらかといえば悪い影響	1	.3	3	.8	6	1.5	10	.8
5 悪い影響	400	100.0	400	100.0	400	100.0	1200	100.0
合計								

v050200 Q5-2 地域変化の影響:2. 年齢構成

	v010000r Q1R 居住地(省市)							
	1 北京市		2 浙江省		3 重慶市		合計	
	度数	%	度数	%	度数	%	度数	%
v050200 Q5-2地域変化の影響:2. 年齢構成	83	20.8	94	23.5	110	27.5	287	23.9
1 よい影響	169	42.3	192	48.0	171	42.8	532	44.3
2 どちらかといえばよい影響	122	30.5	94	23.5	99	24.8	315	26.3
3 どちらともいえない	25	6.3	19	4.8	15	3.8	59	4.9
4 どちらかといえば悪い影響	1	.3	1	.3	5	1.3	7	.6
5 悪い影響	400	100.0	400	100.0	400	100.0	1200	100.0
合計								

v050300 Q5-3 地域変化の影響:3. コミュニティ希薄化

	v010000r Q1R 居住地(省市)							
	1 北京市		2 浙江省		3 重慶市		合計	
	度数	%	度数	%	度数	%	度数	%
v050300 Q5-3地域変化の影響:3. コミュニティ希薄化	63	15.8	71	17.8	96	24.0	230	19.2
1 よい影響	110	27.5	116	29.0	125	31.3	351	29.3
2 どちらかといえばよい影響	166	41.5	166	41.5	127	31.8	459	38.3
3 どちらともいえない	52	13.0	42	10.5	44	11.0	138	11.5
4 どちらかといえば悪い影響	9	2.3	5	1.3	8	2.0	22	1.8
5 悪い影響	400	100.0	400	100.0	400	100.0	1200	100.0
合計								

v050500 Q5-5 地域変化の影響:5. 住宅団地/社区の変化

	v010000r Q1R 居住地(省市)							
	1 北京市		2 浙江省		3 重慶市		合計	
	度数	%	度数	%	度数	%	度数	%
v050500 Q5-5地域変化の影響:5. 住宅団地/社区の変化	104	26.0	120	30.0	126	31.5	350	29.2
1 よい影響	183	45.8	194	48.5	191	47.8	568	47.3
2 どちらかといえばよい影響	87	21.8	70	17.5	60	15.0	217	18.1
3 どちらともいえない	22	5.5	16	4.0	15	3.8	53	4.4
4 どちらかといえば悪い影響	4	1.0	0	.0	8	2.0	12	1.0
5 悪い影響	400	100.0	400	100.0	400	100.0	1200	100.0
合計								

v050600 Q5-6 地域変化の影響:6. 都会(都心)一極集中

	v010000r Q1R 居住地(省市)							
	1 北京市		2 浙江省		3 重慶市		合計	
	度数	%	度数	%	度数	%	度数	%
v050600 Q5-6地域変化の影響:6. 都会(都心)一極集中								
1 よい影響	98	24.5	122	30.5	140	35.0	360	30.0
2 どちらかといえばよい影響	150	37.5	175	43.8	162	40.5	487	40.6
3 どちらともいえない	90	22.5	69	17.3	54	13.5	213	17.8
4 どちらかといえば悪い影響	48	12.0	30	7.5	28	7.0	106	8.8
5 悪い影響	14	3.5	4	1.0	16	4.0	34	2.8
合計	400	100.0	400	100.0	400	100.0	1200	100.0

v050700 Q5-7 地域変化の影響:7. 外国人増加

	v010000r Q1R 居住地(省市)							
	1 北京市		2 浙江省		3 重慶市		合計	
	度数	%	度数	%	度数	%	度数	%
v050700 Q5-7地域変化の影響:7. 外国人増加								
1 よい影響	101	25.3	121	30.3	124	31.0	346	28.8
2 どちらかといえばよい影響	170	42.5	175	43.8	187	46.8	532	44.3
3 どちらともいえない	100	25.0	87	21.8	66	16.5	253	21.1
4 どちらかといえば悪い影響	26	6.5	16	4.0	19	4.8	61	5.1
5 悪い影響	3	.8	1	.3	4	1.0	8	.7
合計	400	100.0	400	100.0	400	100.0	1200	100.0

v050800 Q5-8 地域変化の影響:8. 外地人増加

	v010000r Q1R 居住地(省市)							
	1 北京市		2 浙江省		3 重慶市		合計	
	度数	%	度数	%	度数	%	度数	%
v050800 Q5-8地域変化の影響:8. 外地人増加								
1 よい影響	97	24.3	120	30.0	121	30.3	338	28.2
2 どちらかといえばよい影響	173	43.3	170	42.5	181	45.3	524	43.7
3 どちらともいえない	104	26.0	101	25.3	79	19.8	284	23.7
4 どちらかといえば悪い影響	25	6.3	9	2.3	13	3.3	47	3.9
5 悪い影響	1	.3	0	.0	6	1.5	7	.6
合計	400	100.0	400	100.0	400	100.0	1200	100.0

Q6. あなたは次にあげる人と日常的な付き合い(電話・SNSを含む)を普段どの程度頻繁に行っていますか。以下の選択肢から、それぞれ一つ選択してください。(矢印方向にそれぞれひとつだけ)

v060100 Q6-1 日常的付き合い:1. 近所の人

	v010000r Q1R 居住地(省市)							
	1 北京市		2 浙江省		3 重慶市		合計	
	度数	%	度数	%	度数	%	度数	%
v060100 Q6-1日常的付き合い:1. 近所の人								
1 日常的(毎日～週2回程度)	124	31.0	129	32.3	137	34.3	390	32.5
2 ある程度頻繁(週1回～月に2回程度)	154	38.5	152	38.0	150	37.5	456	38.0
3 ときどきある(月1回～年2回程度)	81	20.3	91	22.8	79	19.8	251	20.9
4 めったにない(年1回以下)	31	7.8	24	6.0	29	7.3	84	7.0
5 全くない	10	2.5	4	1.0	5	1.3	19	1.6
合計	400	100.0	400	100.0	400	100.0	1200	100.0

v060200 Q6-2 日常的つきあい:2. 友人

		v010000r Q1R 居住地(省市)							
		1 北京市		2 浙江省		3 重慶市		合計	
		度数	%	度数	%	度数	%	度数	%
v060200 Q6-2 日常的 つきあい:2. 友人	1 日常的(毎日～週2回程度)	140	35.0	149	37.3	139	34.8	428	35.7
	2 ある程度頻繁(週1回～月に2回程度)	182	45.5	193	48.3	209	52.3	584	48.7
	3 ときどきある(月1回～年2回程度)	66	16.5	51	12.8	47	11.8	164	13.7
	4 めったにない(年1回以下)	12	3.0	6	1.5	2	.5	20	1.7
	5 全くない	0	.0	1	.3	3	.8	4	.3
	合計	400	100.0	400	100.0	400	100.0	1200	100.0

v060300 Q6-3 日常的つきあい:3. 家族

		v010000r Q1R 居住地(省市)							
		1 北京市		2 浙江省		3 重慶市		合計	
		度数	%	度数	%	度数	%	度数	%
v060300 Q6-3 日常的 つきあい:3. 家族	1 日常的(毎日～週2回程度)	265	66.3	283	70.8	288	72.0	836	69.7
	2 ある程度頻繁(週1回～月に2回程度)	87	21.8	84	21.0	81	20.3	252	21.0
	3 ときどきある(月1回～年2回程度)	38	9.5	28	7.0	23	5.8	89	7.4
	4 めったにない(年1回以下)	10	2.5	4	1.0	6	1.5	20	1.7
	5 全くない	0	.0	1	.3	2	.5	3	.3
	合計	400	100.0	400	100.0	400	100.0	1200	100.0

v060400 Q6-4 日常的つきあい:4. 職場同僚(職場外)

		v010000r Q1R 居住地(省市)							
		1 北京市		2 浙江省		3 重慶市		合計	
		度数	%	度数	%	度数	%	度数	%
v060400 Q6-4 日常的 つきあい:4. 職場同僚 (職場外)	1 日常的(毎日～週2回程度)	111	27.8	134	33.5	106	26.5	351	29.3
	2 ある程度頻繁(週1回～月に2回程度)	167	41.8	178	44.5	174	43.5	519	43.3
	3 ときどきある(月1回～年2回程度)	88	22.0	70	17.5	89	22.3	247	20.6
	4 めったにない(年1回以下)	28	7.0	16	4.0	25	6.3	69	5.8
	5 全くない	6	1.5	2	.5	6	1.5	14	1.2
	合計	400	100.0	400	100.0	400	100.0	1200	100.0

Q7. あなたは日常生活の問題や心配ごとについて、次にあげる人に相談するなど、頼りになりますか。以下の選択肢から、それぞれ一つ選択してください。(矢印方向にそれぞれひとつだけ)

v070100 Q7-1 特定化信頼:1. 近所の人

		v010000r Q1R 居住地(省市)							
		1 北京市		2 浙江省		3 重慶市		合計	
		度数	%	度数	%	度数	%	度数	%
v070100 Q7-1 特定化 信頼:1. 近所の人	1 大いに頼りになる	63	15.8	62	15.5	80	20.0	205	17.1
	2 やや頼りになる	120	30.0	134	33.5	156	39.0	410	34.2
	3 どちらでもない	110	27.5	117	29.3	89	22.3	316	26.3
	4 あまり頼りにできない	66	16.5	54	13.5	51	12.8	171	14.3
	5 頼りにできない	41	10.3	33	8.3	24	6.0	98	8.2
	合計	400	100.0	400	100.0	400	100.0	1200	100.0

v070200 Q7-2 特定化信頼:2. 友人

		v010000r Q1R 居住地(省市)							
		1 北京市		2 浙江省		3 重慶市		合計	
		度数	%	度数	%	度数	%	度数	%
v070200 Q7-2特定化 信頼:2. 友人	1 大いに頼りになる	112	28.0	112	28.0	114	28.5	338	28.2
	2 やや頼りになる	212	53.0	218	54.5	221	55.3	651	54.3
	3 どちらでもない	51	12.8	54	13.5	45	11.3	150	12.5
	4 あまり頼りにできない	21	5.3	12	3.0	12	3.0	45	3.8
	5 頼りにできない	4	1.0	4	1.0	8	2.0	16	1.3
	合計	400	100.0	400	100.0	400	100.0	1200	100.0

v070300 Q7-3 特定化信頼:3. 家族

		v010000r Q1R 居住地(省市)							
		1 北京市		2 浙江省		3 重慶市		合計	
		度数	%	度数	%	度数	%	度数	%
v070300 Q7-3特定化 信頼:3. 家族	1 大いに頼りになる	242	60.5	285	71.3	278	69.5	805	67.1
	2 やや頼りになる	109	27.3	86	21.5	96	24.0	291	24.3
	3 どちらでもない	38	9.5	20	5.0	17	4.3	75	6.3
	4 あまり頼りにできない	9	2.3	5	1.3	7	1.8	21	1.8
	5 頼りにできない	2	.5	4	1.0	2	.5	8	.7
	合計	400	100.0	400	100.0	400	100.0	1200	100.0

v070400 Q7-4 特定化信頼:4. 職場同僚(職場外)

		v010000r Q1R 居住地(省市)							
		1 北京市		2 浙江省		3 重慶市		合計	
		度数	%	度数	%	度数	%	度数	%
v070400 Q7-4特定化 信頼:4. 職場同僚(職 場外)	1 大いに頼りになる	41	10.3	55	13.8	55	13.8	151	12.6
	2 やや頼りになる	161	40.3	169	42.3	165	41.3	495	41.3
	3 どちらでもない	128	32.0	124	31.0	111	27.8	363	30.3
	4 あまり頼りにできない	47	11.8	40	10.0	55	13.8	142	11.8
	5 頼りにできない	23	5.8	12	3.0	14	3.5	49	4.1
	合計	400	100.0	400	100.0	400	100.0	1200	100.0

Q8. あなたはここ3年で、次の居民委員会/村民委員会等やその他の活動おののに、どのくらいの頻度で参加していますか。それぞれあてはまるものを一つ選択してください。(矢印方向にそれぞれひとつだけ)

v080100 Q8-1 自治会活動: 1. 定例会・総会

		v010000r Q1R 居住地(省市)							
		1 北京市		2 浙江省		3 重慶市		合計	
		度数	%	度数	%	度数	%	度数	%
v080100 Q8-1自治会 活動: 1. 定例会・総会	1 毎回参加している	69	17.3	93	23.3	90	22.5	252	21.0
	2 ほとんど参加している	100	25.0	118	29.5	139	34.8	357	29.8
	3 ときどき	130	32.5	117	29.3	114	28.5	361	30.1
	4 あまり参加していない	63	15.8	40	10.0	42	10.5	145	12.1
	5 まったく参加していない	38	9.5	32	8.0	15	3.8	85	7.1
	合計	400	100.0	400	100.0	400	100.0	1200	100.0

v080200 Q8-2 自治会活動: 2. 清掃・美化・リサイクル活動

		v010000r Q1R 居住地(省市)							
		1 北京市		2 浙江省		3 重慶市		合計	
		度数	%	度数	%	度数	%	度数	%
v080200 Q8-2自治会活動: 2. 清掃・美化・リサイクル活動	1 毎回参加している	68	17.0	86	21.5	83	20.8	237	19.8
	2 ほとんど参加している	130	32.5	133	33.3	153	38.3	416	34.7
	3 ときどき	133	33.3	123	30.8	104	26.0	360	30.0
	4 あまり参加していない	44	11.0	41	10.3	46	11.5	131	10.9
	5 まったく参加していない	25	6.3	17	4.3	14	3.5	56	4.7
	合計	400	100.0	400	100.0	400	100.0	1200	100.0

v080300 Q8-3 自治会活動: 3. 見回り(防犯・防災)

		v010000r Q1R 居住地(省市)							
		1 北京市		2 浙江省		3 重慶市		合計	
		度数	%	度数	%	度数	%	度数	%
v080300 Q8-3自治会活動: 3. 見回り(防犯・防災)	1 毎回参加している	61	15.3	70	17.5	83	20.8	214	17.8
	2 ほとんど参加している	83	20.8	90	22.5	104	26.0	277	23.1
	3 ときどき	117	29.3	140	35.0	101	25.3	358	29.8
	4 あまり参加していない	86	21.5	67	16.8	80	20.0	233	19.4
	5 まったく参加していない	53	13.3	33	8.3	32	8.0	118	9.8
	合計	400	100.0	400	100.0	400	100.0	1200	100.0

v080400 Q8-4 自治会活動: 4. 防災訓練

		v010000r Q1R 居住地(省市)							
		1 北京市		2 浙江省		3 重慶市		合計	
		度数	%	度数	%	度数	%	度数	%
v080400 Q8-4自治会活動: 4. 防災訓練	1 毎回参加している	64	16.0	90	22.5	67	16.8	221	18.4
	2 ほとんど参加している	101	25.3	107	26.8	122	30.5	330	27.5
	3 ときどき	106	26.5	115	28.8	114	28.5	335	27.9
	4 あまり参加していない	79	19.8	59	14.8	68	17.0	206	17.2
	5 まったく参加していない	50	12.5	29	7.3	29	7.3	108	9.0
	合計	400	100.0	400	100.0	400	100.0	1200	100.0

v080500 Q8-5 自治会活動: 5. 交通安全指導

		v010000r Q1R 居住地(省市)							
		1 北京市		2 浙江省		3 重慶市		合計	
		度数	%	度数	%	度数	%	度数	%
v080500 Q8-5自治会活動: 5. 交通安全指導	1 毎回参加している	75	18.8	80	20.0	74	18.5	229	19.1
	2 ほとんど参加している	92	23.0	123	30.8	133	33.3	348	29.0
	3 ときどき	109	27.3	110	27.5	98	24.5	317	26.4
	4 あまり参加していない	68	17.0	54	13.5	68	17.0	190	15.8
	5 まったく参加していない	56	14.0	33	8.3	27	6.8	116	9.7
	合計	400	100.0	400	100.0	400	100.0	1200	100.0

v080600 Q8-6 自治会活動: 6. 地域お祭り

		v010000r Q1R 居住地(省市)							
		1 北京市		2 浙江省		3 重慶市		合計	
		度数	%	度数	%	度数	%	度数	%
v080600 Q8-6自治会活動: 6. 地域お祭り	1 毎回参加している	71	17.8	87	21.8	90	22.5	248	20.7
	2 ほとんど参加している	148	37.0	172	43.0	161	40.3	481	40.1
	3 ときどき	116	29.0	97	24.3	106	26.5	319	26.6
	4 あまり参加していない	43	10.8	30	7.5	28	7.0	101	8.4
	5 まったく参加していない	22	5.5	14	3.5	15	3.8	51	4.3
	合計	400	100.0	400	100.0	400	100.0	1200	100.0

v080700 Q8-7 自治会活動: 7. スポーツ・レク

		v010000r Q1R 居住地(省市)							
		1 北京市		2 浙江省		3 重慶市		合計	
		度数	%	度数	%	度数	%	度数	%
v080700 Q8-7自治会活動: 7. スポーツ・レク	1 毎回参加している	86	21.5	97	24.3	119	29.8	302	25.2
	2 ほとんど参加している	142	35.5	136	34.0	147	36.8	425	35.4
	3 ときどき	100	25.0	124	31.0	100	25.0	324	27.0
	4 あまり参加していない	44	11.0	27	6.8	26	6.5	97	8.1
	5 まったく参加していない	28	7.0	16	4.0	8	2.0	52	4.3
	合計	400	100.0	400	100.0	400	100.0	1200	100.0

v080800 Q8-8 自治会活動: 8. ボランティア・NPO・市民活動

		v010000r Q1R 居住地(省市)							
		1 北京市		2 浙江省		3 重慶市		合計	
		度数	%	度数	%	度数	%	度数	%
v080800 Q8-8自治会活動: 8. ボランティア・NPO・市民活動	1 毎回参加している	70	17.5	104	26.0	104	26.0	278	23.2
	2 ほとんど参加している	152	38.0	135	33.8	154	38.5	441	36.8
	3 ときどき	109	27.3	114	28.5	102	25.5	325	27.1
	4 あまり参加していない	43	10.8	32	8.0	24	6.0	99	8.3
	5 まったく参加していない	26	6.5	15	3.8	16	4.0	57	4.8
	合計	400	100.0	400	100.0	400	100.0	1200	100.0

Q13. あなたは以下の市または区の行政サービス(政策)について、満足していますか。あなたが感じる1～14の政策に対する「A.重要度」と、現在の「B.満足度」をそれぞれ、以下の選択肢から一つ選択してください。(矢印方向にそれぞれひとつだけ)

v130101 Q13s1-1 政策重要度: 1. 政策全般

		v010000r Q1R 居住地(省市)							
		1 北京市		2 浙江省		3 重慶市		合計	
		度数	%	度数	%	度数	%	度数	%
v130101 Q13s1-1政策重要度: 1. 政策全般	1 重要	160	40.0	171	42.8	167	41.8	498	41.5
	2 やや重要	175	43.8	172	43.0	187	46.8	534	44.5
	3 どちらでもない	50	12.5	45	11.3	33	8.3	128	10.7
	4 あま重要ではない	10	2.5	10	2.5	10	2.5	30	2.5
	5 重要ではない	5	1.3	2	.5	3	.8	10	.8
	合計	400	100.0	400	100.0	400	100.0	1200	100.0

v130102 Q13s1-2 政策重要度: 2. 住環境の整備

		v010000r Q1R 居住地(省市)							
		1 北京市		2 浙江省		3 重慶市		合計	
		度数	%	度数	%	度数	%	度数	%
v130102 Q13s1-2政策重要度: 2. 住環境の整備	1 重要	198	49.5	212	53.0	203	50.8	613	51.1
	2 やや重要	158	39.5	153	38.3	155	38.8	466	38.8
	3 どちらでもない	34	8.5	30	7.5	30	7.5	94	7.8
	4 あま重要ではない	9	2.3	5	1.3	7	1.8	21	1.8
	5 重要ではない	1	.3	0	.0	5	1.3	6	.5
	合計	400	100.0	400	100.0	400	100.0	1200	100.0

v130103 Q13s1-3 政策重要度: 3. コミュニティ・文化活動

		v010000r Q1R 居住地(省市)							
		1 北京市		2 浙江省		3 重慶市		合計	
		度数	%	度数	%	度数	%	度数	%
v130103 Q13s1-3政策重要度: 3. コミュニティ・文化活動	1 重要	123	30.8	161	40.3	143	35.8	427	35.6
	2 やや重要	183	45.8	170	42.5	186	46.5	539	44.9
	3 どちらでもない	72	18.0	56	14.0	49	12.3	177	14.8
	4 あま重要ではない	20	5.0	12	3.0	18	4.5	50	4.2
	5 重要ではない	2	.5	1	.3	4	1.0	7	.6
	合計	400	100.0	400	100.0	400	100.0	1200	100.0

v130104 Q13s1-4 政策重要度: 4. 広報活動

		v010000r Q1R 居住地(省市)							
		1 北京市		2 浙江省		3 重慶市		合計	
		度数	%	度数	%	度数	%	度数	%
v130104 Q13s1-4政策重要度: 4. 広報活動	1 重要	109	27.3	122	30.5	115	28.8	346	28.8
	2 やや重要	185	46.3	185	46.3	206	51.5	576	48.0
	3 どちらでもない	77	19.3	74	18.5	60	15.0	211	17.6
	4 あま重要ではない	25	6.3	17	4.3	13	3.3	55	4.6
	5 重要ではない	4	1.0	2	.5	6	1.5	12	1.0
	合計	400	100.0	400	100.0	400	100.0	1200	100.0

v130105 Q13s1-5 政策重要度: 5. 生活安全確保

		v010000r Q1R 居住地(省市)							
		1 北京市		2 浙江省		3 重慶市		合計	
		度数	%	度数	%	度数	%	度数	%
v130105 Q13s1-5政策重要度: 5. 生活安全確保	1 重要	235	58.8	256	64.0	232	58.0	723	60.3
	2 やや重要	121	30.3	114	28.5	127	31.8	362	30.2
	3 どちらでもない	30	7.5	20	5.0	24	6.0	74	6.2
	4 あま重要ではない	9	2.3	7	1.8	11	2.8	27	2.3
	5 重要ではない	5	1.3	3	.8	6	1.5	14	1.2
	合計	400	100.0	400	100.0	400	100.0	1200	100.0

v130106 Q13s1-6 政策重要度: 6. 公共施設整備

		v010000r Q1R 居住地(省市)							
		1 北京市		2 浙江省		3 重慶市		合計	
		度数	%	度数	%	度数	%	度数	%
v130106 Q13s1-6政策重要度: 6. 公共施設整備	1 重要	197	49.3	216	54.0	191	47.8	604	50.3
	2 やや重要	151	37.8	146	36.5	157	39.3	454	37.8
	3 どちらでもない	38	9.5	28	7.0	37	9.3	103	8.6
	4 あま重要ではない	11	2.8	8	2.0	8	2.0	27	2.3
	5 重要ではない	3	.8	2	.5	7	1.8	12	1.0
	合計	400	100.0	400	100.0	400	100.0	1200	100.0

v130107 Q13s1-7 政策重要度: 7. 福祉・医療の整備

		v010000r Q1R 居住地(省市)							
		1 北京市		2 浙江省		3 重慶市		合計	
		度数	%	度数	%	度数	%	度数	%
v130107 Q13s1-7政策重要度: 7. 福祉・医療の整備	1 重要	222	55.5	235	58.8	215	53.8	672	56.0
	2 やや重要	121	30.3	120	30.0	143	35.8	384	32.0
	3 どちらでもない	44	11.0	34	8.5	29	7.3	107	8.9
	4 あま重要ではない	12	3.0	9	2.3	10	2.5	31	2.6
	5 重要ではない	1	.3	2	.5	3	.8	6	.5
	合計	400	100.0	400	100.0	400	100.0	1200	100.0

v130108 Q13s1-8 政策重要度: 8. 学校教育・社会教育充実

		v010000r Q1R 居住地(省市)							
		1 北京市		2 浙江省		3 重慶市		合計	
		度数	%	度数	%	度数	%	度数	%
v130108 Q13s1-8政策重要度: 8. 学校教育・社会教育充実	1 重要	199	49.8	214	53.5	192	48.0	605	50.4
	2 やや重要	133	33.3	139	34.8	154	38.5	426	35.5
	3 どちらでもない	54	13.5	41	10.3	42	10.5	137	11.4
	4 あま重要ではない	13	3.3	5	1.3	6	1.5	24	2.0
	5 重要ではない	1	.3	1	.3	6	1.5	8	.7
	合計	400	100.0	400	100.0	400	100.0	1200	100.0

v130109 Q13s1-9 政策重要度: 9. 環境問題

			v010000r Q1R 居住地(省市)							
			1 北京市		2 浙江省		3 重慶市		合計	
			度数	%	度数	%	度数	%	度数	%
v130109 Q13s1-9政策重要度: 9. 環境問題	1 重要	188	47.0	199	49.8	181	45.3	568	47.3	
	2 やや重要	155	38.8	156	39.0	154	38.5	465	38.8	
	3 どちらでもない	49	12.3	36	9.0	51	12.8	136	11.3	
	4 あま重要ではない	3	.8	8	2.0	10	2.5	21	1.8	
	5 重要ではない	5	1.3	1	.3	4	1.0	10	.8	
	合計	400	100.0	400	100.0	400	100.0	1200	100.0	

v130110 Q13s1-10 政策重要度: 10. 農林水産業

			v010000r Q1R 居住地(省市)							
			1 北京市		2 浙江省		3 重慶市		合計	
			度数	%	度数	%	度数	%	度数	%
v130110 Q13s1-10政策重要度:10. 農林水産業	1 重要	89	22.3	114	28.5	106	26.5	309	25.8	
	2 やや重要	170	42.5	178	44.5	195	48.8	543	45.3	
	3 どちらでもない	112	28.0	91	22.8	78	19.5	281	23.4	
	4 あま重要ではない	28	7.0	15	3.8	13	3.3	56	4.7	
	5 重要ではない	1	.3	2	.5	8	2.0	11	.9	
	合計	400	100.0	400	100.0	400	100.0	1200	100.0	

v130111 Q13s1-11 政策重要度: 11. 商工業・企業誘致

	v010000r Q1R 居住地(省市)							
	1 北京市		2 浙江省		3 重慶市		合計	
	度数	%	度数	%	度数	%	度数	%
v130111 Q13s1-11政 1 重要	97	24.3	114	28.5	113	28.3	324	27.0
策重要度:11. 商工 2 やや重要	171	42.8	168	42.0	171	42.8	510	42.5
業・企業誘致 3 どちらでもない	98	24.5	98	24.5	86	21.5	282	23.5
4 あま重要ではない	30	7.5	18	4.5	24	6.0	72	6.0
5 重要ではない	4	1.0	2	.5	6	1.5	12	1.0
合計	400	100.0	400	100.0	400	100.0	1200	100.0

v130112 Q13s1-12 政策重要度: 12. まちづくり

			v010000r Q1R 居住地(省市)							
			1 北京市		2 浙江省		3 重慶市		合計	
			度数	%	度数	%	度数	%	度数	%
v130112 Q13s1-12政 策重要度:12. まちづ くり	1 重要	137	34.3	146	36.5	148	37.0	431	35.9	
	2 やや重要	158	39.5	170	42.5	189	47.3	517	43.1	
	3 どちらでもない	77	19.3	69	17.3	43	10.8	189	15.8	
	4 あま重要ではない	24	6.0	14	3.5	13	3.3	51	4.3	
	5 重要ではない	4	1.0	1	.3	7	1.8	12	1.0	
	合計	400	100.0	400	100.0	400	100.0	1200	100.0	

v130113 Q13s1-13 政策重要度:13. 観光

	v010000r Q1R 居住地(省市)							
	1 北京市		2 浙江省		3 重慶市		合計	
	度数	%	度数	%	度数	%	度数	%
v130113 Q13s1-13政策重要度:13. 観光	92	23.0	112	28.0	128	32.0	332	27.7
1 重要	162	40.5	179	44.8	164	41.0	505	42.1
2 やや重要	103	25.8	82	20.5	82	20.5	267	22.3
3 どちらでもない	35	8.8	21	5.3	22	5.5	78	6.5
4 あま重要ではない	8	2.0	6	1.5	4	1.0	18	1.5
5 重要ではない	400	100.0	400	100.0	400	100.0	1200	100.0
合計								

v130114 Q13s1-14 政策重要度:14. 国際交流

	v010000r Q1R 居住地(省市)							
	1 北京市		2 浙江省		3 重慶市		合計	
	度数	%	度数	%	度数	%	度数	%
v130114 Q13s1-14政策重要度:14. 国際交流	101	25.3	95	23.8	102	25.5	298	24.8
1 重要	133	33.3	158	39.5	154	38.5	445	37.1
2 やや重要	123	30.8	98	24.5	99	24.8	320	26.7
3 どちらでもない	32	8.0	41	10.3	33	8.3	106	8.8
4 あま重要ではない	11	2.8	8	2.0	12	3.0	31	2.6
5 重要ではない	400	100.0	400	100.0	400	100.0	1200	100.0
合計								

v130201 Q13s2-1 政策満足度: 1. 政策全般

	v010000r Q1R 居住地(省市)							
	1 北京市		2 浙江省		3 重慶市		合計	
	度数	%	度数	%	度数	%	度数	%
v130201 Q13s2-1政策満足度: 1. 政策全般	102	25.5	142	35.5	130	32.5	374	31.2
1 満足	208	52.0	189	47.3	201	50.3	598	49.8
2 やや満足	61	15.3	47	11.8	44	11.0	152	12.7
3 どちらでもない	26	6.5	18	4.5	21	5.3	65	5.4
4 やや不満	3	.8	4	1.0	4	1.0	11	.9
5 不満	400	100.0	400	100.0	400	100.0	1200	100.0
合計								

v130202 Q13s2-2 政策満足度: 2. 住環境の整備

	v010000r Q1R 居住地(省市)							
	1 北京市		2 浙江省		3 重慶市		合計	
	度数	%	度数	%	度数	%	度数	%
v130202 Q13s2-2政策満足度: 2. 住環境の整備	116	29.0	145	36.3	136	34.0	397	33.1
1 満足	192	48.0	180	45.0	193	48.3	565	47.1
2 やや満足	60	15.0	52	13.0	44	11.0	156	13.0
3 どちらでもない	30	7.5	20	5.0	20	5.0	70	5.8
4 やや不満	2	.5	3	.8	7	1.8	12	1.0
5 不満	400	100.0	400	100.0	400	100.0	1200	100.0
合計								

v130203 Q13s2-3 政策満足度: 3. コミュニティ・文化活動

	v010000r Q1R 居住地(省市)							
	1 北京市		2 浙江省		3 重慶市		合計	
	度数	%	度数	%	度数	%	度数	%
v130203 Q13s2-3政策満足度: 3. コミュニティ・文化活動	97	24.3	142	35.5	144	36.0	383	31.9
1 満足	170	42.5	168	42.0	165	41.3	503	41.9
2 やや満足	97	24.3	71	17.8	67	16.8	235	19.6
3 どちらでもない	30	7.5	14	3.5	20	5.0	64	5.3
4 やや不満	6	1.5	5	1.3	4	1.0	15	1.3
5 不満	400	100.0	400	100.0	400	100.0	1200	100.0
合計								

v130204 Q13s2-4 政策満足度: 4. 広報活動

		v010000r Q1R 居住地(省市)							
		1 北京市		2 浙江省		3 重慶市		合計	
		度数	%	度数	%	度数	%	度数	%
v130204 Q13s2-4政策満足度: 4. 広報活動	1 満足	99	24.8	134	33.5	121	30.3	354	29.5
	2 やや満足	169	42.3	157	39.3	191	47.8	517	43.1
	3 どちらでもない	81	20.3	89	22.3	64	16.0	234	19.5
	4 やや不満	49	12.3	17	4.3	15	3.8	81	6.8
	5 不満	2	.5	3	.8	9	2.3	14	1.2
	合計	400	100.0	400	100.0	400	100.0	1200	100.0

v130205 Q13s2-5 政策満足度: 5. 生活安全確保

		v010000r Q1R 居住地(省市)							
		1 北京市		2 浙江省		3 重慶市		合計	
		度数	%	度数	%	度数	%	度数	%
v130205 Q13s2-5政策満足度: 5. 生活安全確保	1 満足	133	33.3	178	44.5	168	42.0	479	39.9
	2 やや満足	192	48.0	161	40.3	167	41.8	520	43.3
	3 どちらでもない	53	13.3	47	11.8	41	10.3	141	11.8
	4 やや不満	13	3.3	9	2.3	17	4.3	39	3.3
	5 不満	9	2.3	5	1.3	7	1.8	21	1.8
	合計	400	100.0	400	100.0	400	100.0	1200	100.0

v130206 Q13s2-6 政策満足度: 6. 公共施設整備

		v010000r Q1R 居住地(省市)							
		1 北京市		2 浙江省		3 重慶市		合計	
		度数	%	度数	%	度数	%	度数	%
v130206 Q13s2-6政策満足度: 6. 公共施設整備	1 満足	116	29.0	148	37.0	137	34.3	401	33.4
	2 やや満足	177	44.3	173	43.3	192	48.0	542	45.2
	3 どちらでもない	74	18.5	62	15.5	47	11.8	183	15.3
	4 やや不満	31	7.8	15	3.8	15	3.8	61	5.1
	5 不満	2	.5	2	.5	9	2.3	13	1.1
	合計	400	100.0	400	100.0	400	100.0	1200	100.0

v130207 Q13s2-7 政策満足度: 7. 福祉・医療の整備

		v010000r Q1R 居住地(省市)							
		1 北京市		2 浙江省		3 重慶市		合計	
		度数	%	度数	%	度数	%	度数	%
v130207 Q13s2-7政策満足度: 7. 福祉・医療の整備	1 満足	110	27.5	126	31.5	138	34.5	374	31.2
	2 やや満足	165	41.3	172	43.0	153	38.3	490	40.8
	3 どちらでもない	85	21.3	72	18.0	78	19.5	235	19.6
	4 やや不満	32	8.0	26	6.5	25	6.3	83	6.9
	5 不満	8	2.0	4	1.0	6	1.5	18	1.5
	合計	400	100.0	400	100.0	400	100.0	1200	100.0

v130208 Q13s2-8 政策満足度: 8. 学校教育・社会教育充実

		v010000r Q1R 居住地(省市)							
		1 北京市		2 浙江省		3 重慶市		合計	
		度数	%	度数	%	度数	%	度数	%
v130208 Q13s2-8政策満足度: 8. 学校教育・社会教育充実	1 満足	119	29.8	142	35.5	127	31.8	388	32.3
	2 やや満足	157	39.3	158	39.5	185	46.3	500	41.7
	3 どちらでもない	80	20.0	76	19.0	60	15.0	216	18.0
	4 やや不満	41	10.3	18	4.5	19	4.8	78	6.5
	5 不満	3	.8	6	1.5	9	2.3	18	1.5
	合計	400	100.0	400	100.0	400	100.0	1200	100.0

v130209 Q13s2-9 政策満足度: 9. 環境問題

		v010000r Q1R 居住地(省市)							
		1 北京市		2 浙江省		3 重慶市		合計	
		度数	%	度数	%	度数	%	度数	%
v130209 Q13s2-9政策満足度: 9. 環境問題	1 満足	108	27.0	125	31.3	145	36.3	378	31.5
	2 やや満足	165	41.3	180	45.0	162	40.5	507	42.3
	3 どちらでもない	92	23.0	74	18.5	63	15.8	229	19.1
	4 やや不満	27	6.8	17	4.3	25	6.3	69	5.8
	5 不満	8	2.0	4	1.0	5	1.3	17	1.4
	合計	400	100.0	400	100.0	400	100.0	1200	100.0

v130210 Q13s2-10 政策満足度: 10. 農林水産業

		v010000r Q1R 居住地(省市)							
		1 北京市		2 浙江省		3 重慶市		合計	
		度数	%	度数	%	度数	%	度数	%
v130210 Q13s2-10政策満足度: 10. 農林水産業	1 満足	96	24.0	100	25.0	90	22.5	286	23.8
	2 やや満足	132	33.0	164	41.0	177	44.3	473	39.4
	3 どちらでもない	126	31.5	106	26.5	102	25.5	334	27.8
	4 やや不満	40	10.0	25	6.3	21	5.3	86	7.2
	5 不満	6	1.5	5	1.3	10	2.5	21	1.8
	合計	400	100.0	400	100.0	400	100.0	1200	100.0

v130211 Q13s2-11 政策満足度: 11. 商工業・企業誘致

		v010000r Q1R 居住地(省市)							
		1 北京市		2 浙江省		3 重慶市		合計	
		度数	%	度数	%	度数	%	度数	%
v130211 Q13s2-11政策満足度: 11. 商工業・企業誘致	1 満足	82	20.5	105	26.3	105	26.3	292	24.3
	2 やや満足	141	35.3	154	38.5	161	40.3	456	38.0
	3 どちらでもない	135	33.8	106	26.5	103	25.8	344	28.7
	4 やや不満	33	8.3	28	7.0	26	6.5	87	7.3
	5 不満	9	2.3	7	1.8	5	1.3	21	1.8
	合計	400	100.0	400	100.0	400	100.0	1200	100.0

v130212 Q13s2-12 政策満足度: 12. まちづくり

		v010000r Q1R 居住地(省市)							
		1 北京市		2 浙江省		3 重慶市		合計	
		度数	%	度数	%	度数	%	度数	%
v130212 Q13s2-12政策満足度: 12. まちづくり	1 満足	104	26.0	130	32.5	104	26.0	338	28.2
	2 やや満足	148	37.0	162	40.5	183	45.8	493	41.1
	3 どちらでもない	112	28.0	90	22.5	87	21.8	289	24.1
	4 やや不満	31	7.8	13	3.3	17	4.3	61	5.1
	5 不満	5	1.3	5	1.3	9	2.3	19	1.6
	合計	400	100.0	400	100.0	400	100.0	1200	100.0

v130213 Q13s2-13 政策満足度: 13. 観光

		v010000r Q1R 居住地(省市)							
		1 北京市		2 浙江省		3 重慶市		合計	
		度数	%	度数	%	度数	%	度数	%
v130213 Q13s2-13政策満足度: 13. 観光	1 満足	107	26.8	99	24.8	120	30.0	326	27.2
	2 やや満足	137	34.3	166	41.5	156	39.0	459	38.3
	3 どちらでもない	113	28.3	100	25.0	88	22.0	301	25.1
	4 やや不満	36	9.0	29	7.3	29	7.3	94	7.8
	5 不満	7	1.8	6	1.5	7	1.8	20	1.7
	合計	400	100.0	400	100.0	400	100.0	1200	100.0

v130214 Q13s2-14 政策満足度:14. 国際交流

	v010000r Q1R 居住地(省市)							
	1 北京市		2 浙江省		3 重慶市		合計	
	度数	%	度数	%	度数	%	度数	%
v130214 Q13s2-14政策満足度:14. 国際交流								
1 満足	91	22.8	96	24.0	87	21.8	274	22.8
2 やや満足	128	32.0	138	34.5	152	38.0	418	34.8
3 どちらでもない	121	30.3	117	29.3	117	29.3	355	29.6
4 やや不満	44	11.0	35	8.8	28	7.0	107	8.9
5 不満	16	4.0	14	3.5	16	4.0	46	3.8
合計	400	100.0	400	100.0	400	100.0	1200	100.0

Q14. では、下記政策(1～13)のうち最も関心ある政策を3つまで選択してください。(3つまで)

v140100 Q14-1 関心: 1. 住環境の整備

	v010000r Q1R 居住地(省市)							
	1 北京市		2 浙江省		3 重慶市		合計	
	度数	%	度数	%	度数	%	度数	%
v140100 Q14-1関心: 0 非該当	177	44.3	189	47.3	196	49.0	562	46.8
1. 住環境の整備								
1 該当	223	55.8	211	52.8	204	51.0	638	53.2
合計	400	100.0	400	100.0	400	100.0	1200	100.0

v140200 Q14-2 関心: 2. コミュニティ・文化活動

	v010000r Q1R 居住地(省市)							
	1 北京市		2 浙江省		3 重慶市		合計	
	度数	%	度数	%	度数	%	度数	%
v140200 Q14-2関心: 0 非該当	329	82.3	307	76.8	304	76.0	940	78.3
2. コミュニティ・文化活動								
1 該当	71	17.8	93	23.3	96	24.0	260	21.7
合計	400	100.0	400	100.0	400	100.0	1200	100.0

v140300 Q14-3 関心: 3. 広報活動

	v010000r Q1R 居住地(省市)							
	1 北京市		2 浙江省		3 重慶市		合計	
	度数	%	度数	%	度数	%	度数	%
v140300 Q14-3関心: 0 非該当	339	84.8	340	85.0	318	79.5	997	83.1
3. 広報活動								
1 該当	61	15.3	60	15.0	82	20.5	203	16.9
合計	400	100.0	400	100.0	400	100.0	1200	100.0

v140400 Q14-4 関心: 4. 生活安全確保

	v010000r Q1R 居住地(省市)							
	1 北京市		2 浙江省		3 重慶市		合計	
	度数	%	度数	%	度数	%	度数	%
v140400 Q14-4関心: 0 非該当	181	45.3	166	41.5	194	48.5	541	45.1
4. 生活安全確保								
1 該当	219	54.8	234	58.5	206	51.5	659	54.9
合計	400	100.0	400	100.0	400	100.0	1200	100.0

v140500 Q14-5 関心: 5. 公共施設整備

	v010000r Q1R 居住地(省市)							
	1 北京市		2 浙江省		3 重慶市		合計	
	度数	%	度数	%	度数	%	度数	%
v140500 Q14-5関心: 0 非該当	266	66.5	265	66.3	250	62.5	781	65.1
5. 公共施設整備								
1 該当	134	33.5	135	33.8	150	37.5	419	34.9
合計	400	100.0	400	100.0	400	100.0	1200	100.0

v140600 Q14-6 関心: 6. 福祉・医療の整備

	v010000r Q1R 居住地(省市)							
	1 北京市		2 浙江省		3 重慶市		合計	
	度数	%	度数	%	度数	%	度数	%
v140600 Q14-6関心: 0 非該当	204	51.0	205	51.3	209	52.3	618	51.5
6. 福祉・医療の整備 1 該当	196	49.0	195	48.8	191	47.8	582	48.5
合計	400	100.0	400	100.0	400	100.0	1200	100.0

v140700 Q14-7 関心: 7. 学校教育・社会教育充実

	v010000r Q1R 居住地(省市)							
	1 北京市		2 浙江省		3 重慶市		合計	
	度数	%	度数	%	度数	%	度数	%
v140700 Q14-7関心: 0 非該当	270	67.5	285	71.3	283	70.8	838	69.8
7. 学校教育・社会教育充実 1 該当	130	32.5	115	28.8	117	29.3	362	30.2
合計	400	100.0	400	100.0	400	100.0	1200	100.0

v140800 Q14-8 関心: 8. 環境問題

	v010000r Q1R 居住地(省市)							
	1 北京市		2 浙江省		3 重慶市		合計	
	度数	%	度数	%	度数	%	度数	%
v140800 Q14-8関心: 0 非該当	325	81.3	326	81.5	330	82.5	981	81.8
8. 環境問題 1 該当	75	18.8	74	18.5	70	17.5	219	18.3
合計	400	100.0	400	100.0	400	100.0	1200	100.0

v140900 Q14-9 関心: 9. 農林水産業

	v010000r Q1R 居住地(省市)							
	1 北京市		2 浙江省		3 重慶市		合計	
	度数	%	度数	%	度数	%	度数	%
v140900 Q14-9関心: 0 非該当	378	94.5	392	98.0	375	93.8	1145	95.4
9. 農林水産業 1 該当	22	5.5	8	2.0	25	6.3	55	4.6
合計	400	100.0	400	100.0	400	100.0	1200	100.0

v141000 Q14-10 関心: 10. 商工業・企業誘致

	v010000r Q1R 居住地(省市)							
	1 北京市		2 浙江省		3 重慶市		合計	
	度数	%	度数	%	度数	%	度数	%
v141000 Q14-10関心: 10. 商工業・企業誘致 0 非該当	387	96.8	385	96.3	386	96.5	1158	96.5
1 該当	13	3.3	15	3.8	14	3.5	42	3.5
合計	400	100.0	400	100.0	400	100.0	1200	100.0

v141100 Q14-11 関心: 11. まちづくり

	v010000r Q1R 居住地(省市)							
	1 北京市		2 浙江省		3 重慶市		合計	
	度数	%	度数	%	度数	%	度数	%
v141100 Q14-11関心: 11. まちづくり 0 非該当	382	95.5	372	93.0	379	94.8	1133	94.4
1 該当	18	4.5	28	7.0	21	5.3	67	5.6
合計	400	100.0	400	100.0	400	100.0	1200	100.0

v141200 Q14-12 関心:12. 観光

		v010000r Q1R 居住地(省市)							
		1 北京市		2 浙江省		3 重慶市		合計	
		度数	%	度数	%	度数	%	度数	%
v141200 Q14-12関心:12. 観光	0 非該当	400	100.0	399	99.8	395	98.8	1194	99.5
	1 該当	0	.0	1	.3	5	1.3	6	.5
	合計	400	100.0	400	100.0	400	100.0	1200	100.0

v141300 Q14-13 関心:13. 国際交流

		v010000r Q1R 居住地(省市)							
		1 北京市		2 浙江省		3 重慶市		合計	
		度数	%	度数	%	度数	%	度数	%
v141300 Q14-13関心:13. 国際交流	0 非該当	396	99.0	400	100.0	397	99.3	1193	99.4
	1 該当	4	1.0	0	.0	3	.8	7	.6
	合計	400	100.0	400	100.0	400	100.0	1200	100.0

Q15. では、下記政策の1～14に対して、以前あなたが抱いていた期待に比べて、実際のサービスの質はどうか。以下の選択肢からあてはまるものをそれぞれ一つ選択してください。(矢印方向にそれぞれひとつだけ)

v150100 Q15-1 期待と比べた実際: 1. 政策全般

		v010000r Q1R 居住地(省市)							
		1 北京市		2 浙江省		3 重慶市		合計	
		度数	%	度数	%	度数	%	度数	%
v150100 Q15-1期待と比べた実際: 1. 政策全般	1 期待を上回る	85	21.3	106	26.5	118	29.5	309	25.8
	2 期待をやや上回る	142	35.5	172	43.0	166	41.5	480	40.0
	3 どちらともいえない	100	25.0	82	20.5	62	15.5	244	20.3
	4 期待をやや下回る	64	16.0	33	8.3	47	11.8	144	12.0
	5 期待を下回る	9	2.3	7	1.8	7	1.8	23	1.9
	合計	400	100.0	400	100.0	400	100.0	1200	100.0

v150200 Q15-2 期待と比べた実際: 2. 住環境の整備

		v010000r Q1R 居住地(省市)							
		1 北京市		2 浙江省		3 重慶市		合計	
		度数	%	度数	%	度数	%	度数	%
v150200 Q15-2期待と比べた実際: 2. 住環境の整備	1 期待を上回る	75	18.8	102	25.5	102	25.5	279	23.3
	2 期待をやや上回る	169	42.3	177	44.3	163	40.8	509	42.4
	3 どちらともいえない	86	21.5	81	20.3	89	22.3	256	21.3
	4 期待をやや下回る	56	14.0	34	8.5	39	9.8	129	10.8
	5 期待を下回る	14	3.5	6	1.5	7	1.8	27	2.3
	合計	400	100.0	400	100.0	400	100.0	1200	100.0

v150300 Q15-3 期待と比べた実際: 3. コミュニティ・文化活動

		v010000r Q1R 居住地(省市)							
		1 北京市		2 浙江省		3 重慶市		合計	
		度数	%	度数	%	度数	%	度数	%
v150300 Q15-3期待と比べた実際: 3. コミュニティ・文化活動	1 期待を上回る	84	21.0	106	26.5	117	29.3	307	25.6
	2 期待をやや上回る	133	33.3	166	41.5	161	40.3	460	38.3
	3 どちらともいえない	115	28.8	93	23.3	80	20.0	288	24.0
	4 期待をやや下回る	54	13.5	31	7.8	32	8.0	117	9.8
	5 期待を下回る	14	3.5	4	1.0	10	2.5	28	2.3
	合計	400	100.0	400	100.0	400	100.0	1200	100.0

v150400 Q15-4 期待と比べた実際: 4. 広報活動

		v010000r Q1R 居住地(省市)							
		1 北京市		2 浙江省		3 重慶市		合計	
		度数	%	度数	%	度数	%	度数	%
v150400 Q15-4期待 と比べた実際: 4. 広 報活動	1 期待を上回る	58	14.5	104	26.0	100	25.0	262	21.8
	2 期待をやや上回る	154	38.5	160	40.0	159	39.8	473	39.4
	3 どちらともいえない	126	31.5	97	24.3	96	24.0	319	26.6
	4 期待をやや下回る	53	13.3	34	8.5	36	9.0	123	10.3
	5 期待を下回る	9	2.3	5	1.3	9	2.3	23	1.9
	合計	400	100.0	400	100.0	400	100.0	1200	100.0

v150500 Q15-5 期待と比べた実際: 5. 生活安全確保

		v010000r Q1R 居住地(省市)							
		1 北京市		2 浙江省		3 重慶市		合計	
		度数	%	度数	%	度数	%	度数	%
v150500 Q15-5期待 と比べた実際: 5. 生 活安全確保	1 期待を上回る	105	26.3	123	30.8	108	27.0	336	28.0
	2 期待をやや上回る	175	43.8	185	46.3	192	48.0	552	46.0
	3 どちらともいえない	81	20.3	72	18.0	72	18.0	225	18.8
	4 期待をやや下回る	31	7.8	16	4.0	18	4.5	65	5.4
	5 期待を下回る	8	2.0	4	1.0	10	2.5	22	1.8
	合計	400	100.0	400	100.0	400	100.0	1200	100.0

v150600 Q15-6 期待と比べた実際: 6. 公共施設整備

		v010000r Q1R 居住地(省市)							
		1 北京市		2 浙江省		3 重慶市		合計	
		度数	%	度数	%	度数	%	度数	%
v150600 Q15-6期待 と比べた実際: 6. 公 共施設整備	1 期待を上回る	90	22.5	110	27.5	105	26.3	305	25.4
	2 期待をやや上回る	150	37.5	176	44.0	183	45.8	509	42.4
	3 どちらともいえない	92	23.0	77	19.3	74	18.5	243	20.3
	4 期待をやや下回る	56	14.0	31	7.8	30	7.5	117	9.8
	5 期待を下回る	12	3.0	6	1.5	8	2.0	26	2.2
	合計	400	100.0	400	100.0	400	100.0	1200	100.0

v150700 Q15-7 期待と比べた実際: 7. 福祉・医療の整備

		v010000r Q1R 居住地(省市)							
		1 北京市		2 浙江省		3 重慶市		合計	
		度数	%	度数	%	度数	%	度数	%
v150700 Q15-7期待 と比べた実際: 7. 福 祉・医療の整備	1 期待を上回る	92	23.0	101	25.3	103	25.8	296	24.7
	2 期待をやや上回る	133	33.3	143	35.8	151	37.8	427	35.6
	3 どちらともいえない	104	26.0	100	25.0	88	22.0	292	24.3
	4 期待をやや下回る	52	13.0	49	12.3	42	10.5	143	11.9
	5 期待を下回る	19	4.8	7	1.8	16	4.0	42	3.5
	合計	400	100.0	400	100.0	400	100.0	1200	100.0

v150800 Q15-8 期待と比べた実際: 8. 学校教育・社会教育充実

		v010000r Q1R 居住地(省市)							
		1 北京市		2 浙江省		3 重慶市		合計	
		度数	%	度数	%	度数	%	度数	%
v150800 Q15-8期待 と比べた実際: 8. 学 校教育・社会教育充 実	1 期待を上回る	80	20.0	107	26.8	112	28.0	299	24.9
	2 期待をやや上回る	152	38.0	152	38.0	158	39.5	462	38.5
	3 どちらともいえない	108	27.0	102	25.5	77	19.3	287	23.9
	4 期待をやや下回る	45	11.3	32	8.0	43	10.8	120	10.0
	5 期待を下回る	15	3.8	7	1.8	10	2.5	32	2.7
	合計	400	100.0	400	100.0	400	100.0	1200	100.0

v150900 Q15-9 期待と比べた実際: 9. 環境問題

		v010000r Q1R 居住地(省市)							
		1 北京市		2 浙江省		3 重慶市		合計	
		度数	%	度数	%	度数	%	度数	%
v150900 Q15-9期待 と比べた実際: 9. 環 境問題	1 期待を上回る	89	22.3	97	24.3	104	26.0	290	24.2
	2 期待をやや上回る	127	31.8	165	41.3	154	38.5	446	37.2
	3 どちらともいえない	118	29.5	100	25.0	91	22.8	309	25.8
	4 期待をやや下回る	48	12.0	34	8.5	39	9.8	121	10.1
	5 期待を下回る	18	4.5	4	1.0	12	3.0	34	2.8
	合計	400	100.0	400	100.0	400	100.0	1200	100.0

v151000 Q15-10 期待と比べた実際: 10. 農林水産業

		v010000r Q1R 居住地(省市)							
		1 北京市		2 浙江省		3 重慶市		合計	
		度数	%	度数	%	度数	%	度数	%
v151000 Q15-10期待 と比べた実際: 10. 農 林水産業	1 期待を上回る	57	14.3	85	21.3	75	18.8	217	18.1
	2 期待をやや上回る	134	33.5	131	32.8	152	38.0	417	34.8
	3 どちらともいえない	150	37.5	130	32.5	129	32.3	409	34.1
	4 期待をやや下回る	46	11.5	53	13.3	32	8.0	131	10.9
	5 期待を下回る	13	3.3	1	.3	12	3.0	26	2.2
	合計	400	100.0	400	100.0	400	100.0	1200	100.0

v151100 Q15-11 期待と比べた実際: 11. 商工業・企業誘致

		v010000r Q1R 居住地(省市)							
		1 北京市		2 浙江省		3 重慶市		合計	
		度数	%	度数	%	度数	%	度数	%
v151100 Q15-11期待 と比べた実際: 11. 商 工業・企業誘致	1 期待を上回る	70	17.5	80	20.0	88	22.0	238	19.8
	2 期待をやや上回る	112	28.0	145	36.3	158	39.5	415	34.6
	3 どちらともいえない	157	39.3	124	31.0	108	27.0	389	32.4
	4 期待をやや下回る	47	11.8	43	10.8	35	8.8	125	10.4
	5 期待を下回る	14	3.5	8	2.0	11	2.8	33	2.8
	合計	400	100.0	400	100.0	400	100.0	1200	100.0

v151200 Q15-12 期待と比べた実際: 12. まちづくり

		v010000r Q1R 居住地(省市)							
		1 北京市		2 浙江省		3 重慶市		合計	
		度数	%	度数	%	度数	%	度数	%
v151200 Q15-12期待 と比べた実際: 12. ま ちづくり	1 期待を上回る	70	17.5	90	22.5	95	23.8	255	21.3
	2 期待をやや上回る	140	35.0	153	38.3	172	43.0	465	38.8
	3 どちらともいえない	125	31.3	116	29.0	89	22.3	330	27.5
	4 期待をやや下回る	54	13.5	33	8.3	36	9.0	123	10.3
	5 期待を下回る	11	2.8	8	2.0	8	2.0	27	2.3
	合計	400	100.0	400	100.0	400	100.0	1200	100.0

v151300 Q15-13 期待と比べた実際: 13. 観光

		v010000r Q1R 居住地(省市)							
		1 北京市		2 浙江省		3 重慶市		合計	
		度数	%	度数	%	度数	%	度数	%
v151300 Q15-13期待 と比べた実際: 13. 観 光	1 期待を上回る	79	19.8	81	20.3	96	24.0	256	21.3
	2 期待をやや上回る	110	27.5	142	35.5	157	39.3	409	34.1
	3 どちらともいえない	138	34.5	119	29.8	100	25.0	357	29.8
	4 期待をやや下回る	51	12.8	49	12.3	36	9.0	136	11.3
	5 期待を下回る	22	5.5	9	2.3	11	2.8	42	3.5
	合計	400	100.0	400	100.0	400	100.0	1200	100.0

v151400 Q15-14 期待と比べた実際:14. 国際交流

	v010000r Q1R 居住地(省市)							
	1 北京市		2 浙江省		3 重慶市		合計	
	度数	%	度数	%	度数	%	度数	%
v151400 Q15-14期待 と比べた実際:14. 国 際交流	68	17.0	66	16.5	72	18.0	206	17.2
1 期待を上回る	129	32.3	138	34.5	144	36.0	411	34.3
2 期待をやや上回る	128	32.0	123	30.8	114	28.5	365	30.4
3 どちらともいえない	50	12.5	54	13.5	55	13.8	159	13.3
4 期待をやや下回る	25	6.3	19	4.8	15	3.8	59	4.9
5 期待を下回る	400	100.0	400	100.0	400	100.0	1200	100.0
合計								

Q24-1. あなたの職業をお答えください。

v240100 Q24s1 属性:3. 職業

	v010000r Q1R 居住地(省市)							
	1 北京市		2 浙江省		3 重慶市		合計	
	度数	%	度数	%	度数	%	度数	%
v240100 Q24s1属性: 3. 職業	21	5.3	13	3.3	23	5.8	57	4.8
1 経営者・役員	225	56.3	214	53.5	190	47.5	629	52.4
2 正規社員	15	3.8	14	3.5	15	3.8	44	3.7
3 非正規社員(契約・派遣)	28	7.0	49	12.3	45	11.3	122	10.2
4 公務員・教員	31	7.8	51	12.8	51	12.8	133	11.1
5 自営業	5	1.3	0	.0	4	1.0	9	.8
6 農漁業自営	4	1.0	4	1.0	5	1.3	13	1.1
7 学生	9	2.3	9	2.3	7	1.8	25	2.1
8 主婦・主夫	17	4.3	10	2.5	13	3.3	40	3.3
9 専門職	44	11.0	35	8.8	47	11.8	126	10.5
10 無職	1	.3	1	.3	0	.0	2	.2
11 その他	400	100.0	400	100.0	400	100.0	1200	100.0
合計								

Q24-2. あなたの最終学歴をお答えください。

v240200 Q24s2 属性:4. 最終学歴

	v010000r Q1R 居住地(省市)							
	1 北京市		2 浙江省		3 重慶市		合計	
	度数	%	度数	%	度数	%	度数	%
v240200 Q24s2属性: 4. 最終学歴	5	1.3	12	3.0	11	2.8	28	2.3
1 中卒	48	12.0	55	13.8	65	16.3	168	14.0
2 高卒	296	74.0	307	76.8	293	73.3	896	74.7
3 大卒	50	12.5	20	5.0	29	7.3	99	8.3
4 大学院卒	1	.3	6	1.5	2	.5	9	.8
5 その他	400	100.0	400	100.0	400	100.0	1200	100.0
合計								

Q24-3. あなたの現在の地域(市・区)での居住年数をご記入ください。 ※一年未満の場合は0をご記入ください。(数字でご記入ください)

v240300 Q24s3 属性:5. 居住年数

	v010000r Q1R 居住地(省市)							
	1 北京市		2 浙江省		3 重慶市		合計	
	度数	%	度数	%	度数	%	度数	%
v240300 Q24s3属性: 5. 居住年数	10	2.5	0	.0	6	1.5	16	1.3
0	14	3.5	2	.5	11	2.8	27	2.3
1	23	5.8	10	2.5	11	2.8	44	3.7
2	9	2.3	22	5.5	7	1.8	38	3.2
3	4	1.0	2	.5	0	.0	6	.5
4	10	2.5	9	2.3	6	1.5	25	2.1
5								

		v010000r Q1R 居住地(省市)							
		1 北京市		2 浙江省		3 重慶市		合計	
		度数	%	度数	%	度数	%	度数	%
v240300 Q24s3属性:	10	44	11.0	36	9.0	52	13.0	132	11.0
5. 居住年数	11	5	1.3	2	.5	1	.3	8	.7
	12	10	2.5	4	1.0	5	1.3	19	1.6
	13	3	.8	1	.3	3	.8	7	.6
	14	1	.3	0	.0	0	.0	1	.1
	15	16	4.0	12	3.0	12	3.0	40	3.3
	16	2	.5	1	.3	2	.5	5	.4
	17	2	.5	0	.0	2	.5	4	.3
	18	2	.5	3	.8	4	1.0	9	.8
	19	5	1.3	1	.3	1	.3	7	.6
	20	31	7.8	45	11.3	38	9.5	114	9.5
	21	1	.3	2	.5	1	.3	4	.3
	22	5	1.3	1	.3	3	.8	9	.8
	23	2	.5	7	1.8	4	1.0	13	1.1
	24	4	1.0	4	1.0	10	2.5	18	1.5
	25	15	3.8	20	5.0	13	3.3	48	4.0
	26	3	.8	12	3.0	3	.8	18	1.5
	27	4	1.0	5	1.3	3	.8	12	1.0
	28	10	2.5	6	1.5	9	2.3	25	2.1
	29	5	1.3	7	1.8	2	.5	14	1.2
	30	26	6.5	36	9.0	23	5.8	85	7.1
	31	5	1.3	4	1.0	8	2.0	17	1.4
	32	8	2.0	2	.5	5	1.3	15	1.3
	33	7	1.8	3	.8	4	1.0	14	1.2
	34	1	.3	5	1.3	1	.3	7	.6
	35	6	1.5	8	2.0	4	1.0	18	1.5
	36	4	1.0	4	1.0	5	1.3	13	1.1
	37	0	.0	2	.5	2	.5	4	.3
	38	3	.8	2	.5	6	1.5	11	.9
	39	0	.0	3	.8	5	1.3	8	.7
	40	23	5.8	20	5.0	29	7.3	72	6.0
	41	0	.0	3	.8	1	.3	4	.3
	42	1	.3	16	4.0	5	1.3	22	1.8
	43	1	.3	4	1.0	1	.3	6	.5
	44	2	.5	2	.5	2	.5	6	.5
	45	10	2.5	4	1.0	4	1.0	18	1.5
	46	1	.3	0	.0	1	.3	2	.2
	47	2	.5	2	.5	2	.5	6	.5
	48	3	.8	4	1.0	3	.8	10	.8
	49	0	.0	1	.3	0	.0	1	.1
	50	14	3.5	14	3.5	19	4.8	47	3.9
	51	2	.5	2	.5	3	.8	7	.6
	52	0	.0	0	.0	4	1.0	4	.3
	53	1	.3	0	.0	1	.3	2	.2
	54	2	.5	1	.3	4	1.0	7	.6
	55	3	.8	5	1.3	4	1.0	12	1.0
	56	0	.0	2	.5	2	.5	4	.3
	57	2	.5	2	.5	3	.8	7	.6

	v010000r Q1R 居住地(省市)							
	1 北京市		2 浙江省		3 重慶市		合計	
	度数	%	度数	%	度数	%	度数	%
v240300 Q24s3属性: 58	1	.3	1	.3	3	.8	5	.4
5. 居住年数 59	1	.3	0	.0	1	.3	2	.2
60	11	2.8	4	1.0	8	2.0	23	1.9
61	0	.0	6	1.5	2	.5	8	.7
62	3	.8	3	.8	3	.8	9	.8
63	1	.3	2	.5	4	1.0	7	.6
64	1	.3	5	1.3	1	.3	7	.6
65	6	1.5	4	1.0	6	1.5	16	1.3
66	2	.5	3	.8	3	.8	8	.7
67	1	.3	0	.0	2	.5	3	.3
68	2	.5	7	1.8	4	1.0	13	1.1
69	4	1.0	0	.0	3	.8	7	.6
合計	400	100.0	400	100.0	400	100.0	1200	100.0

v240300r Q24s3R 属性:5. 居住年数(10区分)

	v010000r Q1R 居住地(省市)							
	1 北京市		2 浙江省		3 重慶市		合計	
	度数	%	度数	%	度数	%	度数	%
v240300r Q24s3R属性: 1 1年未満	10	2.5	0	.0	6	1.5	16	1.3
性:5. 居住年数(10区分) 2 1, 2年	37	9.3	12	3.0	22	5.5	71	5.9
3 3, 4年	13	3.3	24	6.0	7	1.8	44	3.7
4 5－9年	10	2.5	9	2.3	6	1.5	25	2.1
5 10－19年	90	22.5	60	15.0	82	20.5	232	19.3
6 20－29年	80	20.0	109	27.3	86	21.5	275	22.9
7 30－39年	60	15.0	69	17.3	63	15.8	192	16.0
8 40－49年	43	10.8	56	14.0	48	12.0	147	12.3
9 50－59年	26	6.5	27	6.8	44	11.0	97	8.1
10 60－69年	31	7.8	34	8.5	36	9.0	101	8.4
合計	400	100.0	400	100.0	400	100.0	1200	100.0

Q24-4. あなたが現在お住いの居住形態をお答えください。 ※ここで「集合住宅」は、アパート、連立住宅、多世帯住宅を指します。

v240400 Q24s4 属性:6. 居住形態

	v010000r Q1R 居住地(省市)							
	1 北京市		2 浙江省		3 重慶市		合計	
	度数	%	度数	%	度数	%	度数	%
v240400 Q24s4属性: 1 持家(一戸建て)	130	32.5	176	44.0	144	36.0	450	37.5
6. 居住形態 2 持家(集合住宅)	219	54.8	198	49.5	227	56.8	644	53.7
3 賃貸(一戸建て)	24	6.0	13	3.3	15	3.8	52	4.3
4 賃貸(集合住宅)	21	5.3	13	3.3	13	3.3	47	3.9
5 住み込み、寄宿舍、独身寮など	6	1.5	0	.0	1	.3	7	.6
合計	400	100.0	400	100.0	400	100.0	1200	100.0

Q24-5. 家族を含め、同居人の有無をお答えください。

v240500 Q24s5 属性:7. 同居人有無

	v010000r Q1R 居住地(省市)							
	1 北京市		2 浙江省		3 重慶市		合計	
	度数	%	度数	%	度数	%	度数	%
v240500 Q24s5属性: 1 いる	378	94.5	368	92.0	374	93.5	1120	93.3
7. 同居人有無 2 いない	22	5.5	32	8.0	26	6.5	80	6.7
合計	400	100.0	400	100.0	400	100.0	1200	100.0

Q24-6-1. あなたの世帯全体の、先月1ヶ月間の合計収入(ボーナス・年金・生活保護を含む、税込み)をお答えください。 ※副収入は含まないでください。

v240601 Q24s6-1 属性: 8. 世帯収入

		v010000r Q1R 居住地(省市)							
		1 北京市		2 浙江省		3 重慶市		合計	
		度数	%	度数	%	度数	%	度数	%
v240601 Q24s6-1属性: 8. 世帯収入(元)	1 4,999 以下	9	2.3	12	3.0	14	3.5	35	2.9
	2 5,000 - 7,499	22	5.5	25	6.3	37	9.3	84	7.0
	3 7,500 - 9,999	46	11.5	49	12.3	43	10.8	138	11.5
	4 10,000 - 12,499	67	16.8	67	16.8	62	15.5	196	16.3
	5 12,500 - 14,999	38	9.5	41	10.3	60	15.0	139	11.6
	6 15,000 - 17,499	40	10.0	38	9.5	40	10.0	118	9.8
	7 17,500 - 19,999	36	9.0	39	9.8	42	10.5	117	9.8
	8 20,000 - 24,999	38	9.5	37	9.3	43	10.8	118	9.8
	9 25,000 - 29,999	39	9.8	36	9.0	29	7.3	104	8.7
	10 30,000 - 39,999	26	6.5	20	5.0	16	4.0	62	5.2
	11 40,000 - 49,999	15	3.8	17	4.3	3	.8	35	2.9
	12 50,000 以上	21	5.3	15	3.8	8	2.0	44	3.7
	13 収入なし／答えたくない／分からない	3	.8	4	1.0	3	.8	10	.8
	合計	400	100.0	400	100.0	400	100.0	1200	100.0

Q24-6-2. 副収入がある方は、下記欄にあなたの世帯全体の、先月1ヶ月間の副収入(職業以外の収入、資産運用等を含む、税込み)をお答えください。(数字でご記入ください)

v240602 Q24s6-2 属性: 9. 世帯副収入

		v010000r Q1R 居住地(省市)							
		1 北京市		2 浙江省		3 重慶市		合計	
		度数	%	度数	%	度数	%	度数	%
v240602 Q24s6-2属性: 9. 世帯副収入	1 4,999 元以下	110	27.5	130	32.5	125	31.3	365	30.4
	2 5,000 - 7,499 元	290	72.5	270	67.5	275	68.8	835	69.6
	合計	400	100.0	400	100.0	400	100.0	1200	100.0

Q24-7. あなたは、地域のことがらについて、普段どのようなところから情報を得ますか。あてはまるものをすべてお選びください。(いくつでも)

v240701 Q24s7-1 地域情報源: 1. 市・区のホーム・ページ

		v010000r Q1R 居住地(省市)							
		1 北京市		2 浙江省		3 重慶市		合計	
		度数	%	度数	%	度数	%	度数	%
v240701 Q24s7-1地域情報源: 1. 市・区のホーム・ページ	0 非該当	254	63.5	220	55.0	228	57.0	702	58.5
	1 該当	146	36.5	180	45.0	172	43.0	498	41.5
	合計	400	100.0	400	100.0	400	100.0	1200	100.0

v240702 Q24s7-2 地域情報源: 2. 市政(区政)だより等の刊行物

		v010000r Q1R 居住地(省市)							
		1 北京市		2 浙江省		3 重慶市		合計	
		度数	%	度数	%	度数	%	度数	%
v240702 Q24s7-2地域情報源: 2. 市政(区政)だより等の刊行物	0 非該当	271	67.8	233	58.3	221	55.3	725	60.4
	1 該当	129	32.3	167	41.8	179	44.8	475	39.6
	合計	400	100.0	400	100.0	400	100.0	1200	100.0

v240703 Q24s7-3 地域情報源: 3. 回覧板

	v010000r Q1R 居住地(省市)							
	1 北京市		2 浙江省		3 重慶市		合計	
	度数	%	度数	%	度数	%	度数	%
v240703 Q24s7-3地域情報源: 3. 回覧板	400	100.0	400	100.0	400	100.0	1200	100.0
0 非該当								
合計	400	100.0	400	100.0	400	100.0	1200	100.0

v240704 Q24s7-4 地域情報源: 4. 掲示板

	v010000r Q1R 居住地(省市)							
	1 北京市		2 浙江省		3 重慶市		合計	
	度数	%	度数	%	度数	%	度数	%
v240704 Q24s7-4地域情報源: 4. 掲示板	252	63.0	282	70.5	274	68.5	808	67.3
0 非該当								
1 該当	148	37.0	118	29.5	126	31.5	392	32.7
合計	400	100.0	400	100.0	400	100.0	1200	100.0

v240705 Q24s7-5 地域情報源: 5. メーリング

	v010000r Q1R 居住地(省市)							
	1 北京市		2 浙江省		3 重慶市		合計	
	度数	%	度数	%	度数	%	度数	%
v240705 Q24s7-5地域情報源: 5. メーリング	345	86.3	347	86.8	332	83.0	1024	85.3
0 非該当								
1 該当	55	13.8	53	13.3	68	17.0	176	14.7
合計	400	100.0	400	100.0	400	100.0	1200	100.0

v240706 Q24s7-6 地域情報源: 6. 新聞(地方紙)

	v010000r Q1R 居住地(省市)							
	1 北京市		2 浙江省		3 重慶市		合計	
	度数	%	度数	%	度数	%	度数	%
v240706 Q24s7-6地域情報源: 6. 新聞(地方紙)	276	69.0	235	58.8	235	58.8	746	62.2
0 非該当								
1 該当	124	31.0	165	41.3	165	41.3	454	37.8
合計	400	100.0	400	100.0	400	100.0	1200	100.0

v240707 Q24s7-7 地域情報源: 7. 市・区の問題に関するネットニュース

	v010000r Q1R 居住地(省市)							
	1 北京市		2 浙江省		3 重慶市		合計	
	度数	%	度数	%	度数	%	度数	%
v240707 Q24s7-7地域情報源: 7. 市・区の問題に関するネットニュース	255	63.8	224	56.0	249	62.3	728	60.7
0 非該当								
1 該当	145	36.3	176	44.0	151	37.8	472	39.3
合計	400	100.0	400	100.0	400	100.0	1200	100.0

v240708 Q24s7-8 地域情報源: 8. Webページ

	v010000r Q1R 居住地(省市)							
	1 北京市		2 浙江省		3 重慶市		合計	
	度数	%	度数	%	度数	%	度数	%
v240708 Q24s7-8地域情報源: 8. Webページ	305	76.3	310	77.5	319	79.8	934	77.8
0 非該当								
1 該当	95	23.8	90	22.5	81	20.3	266	22.2
合計	400	100.0	400	100.0	400	100.0	1200	100.0

v240709 Q24s7-9 地域情報源: 9. SNS

	v010000r Q1R 居住地(省市)							
	1 北京市		2 浙江省		3 重慶市		合計	
	度数	%	度数	%	度数	%	度数	%
v240709 Q24s7-9地 0 非該当	270	67.5	240	60.0	251	62.8	761	63.4
域情報源: 9. SNS 1 該当	130	32.5	160	40.0	149	37.3	439	36.6
合計	400	100.0	400	100.0	400	100.0	1200	100.0

v240710 Q24s7-10 地域情報源: 10. テレビ

	v010000r Q1R 居住地(省市)							
	1 北京市		2 浙江省		3 重慶市		合計	
	度数	%	度数	%	度数	%	度数	%
v240710 Q24s7-10地 0 非該当	234	58.5	244	61.0	258	64.5	736	61.3
域情報源: 10. テレビ 1 該当	166	41.5	156	39.0	142	35.5	464	38.7
合計	400	100.0	400	100.0	400	100.0	1200	100.0

v240711 Q24s7-11 地域情報源: 11. 所属団体

	v010000r Q1R 居住地(省市)							
	1 北京市		2 浙江省		3 重慶市		合計	
	度数	%	度数	%	度数	%	度数	%
v240711 Q24s7-11地 0 非該当	346	86.5	336	84.0	349	87.3	1031	85.9
域情報源: 11. 所属団体 1 該当	54	13.5	64	16.0	51	12.8	169	14.1
合計	400	100.0	400	100.0	400	100.0	1200	100.0

v240712 Q24s7-12 地域情報源: 12. 近所の人

	v010000r Q1R 居住地(省市)							
	1 北京市		2 浙江省		3 重慶市		合計	
	度数	%	度数	%	度数	%	度数	%
v240712 Q24s7-12地 0 非該当	256	64.0	259	64.8	298	74.5	813	67.8
域情報源: 12. 近所の人 1 該当	144	36.0	141	35.3	102	25.5	387	32.3
合計	400	100.0	400	100.0	400	100.0	1200	100.0

v240713 Q24s7-13 地域情報源: 13. あてはまるものはない

	v010000r Q1R 居住地(省市)							
	1 北京市		2 浙江省		3 重慶市		合計	
	度数	%	度数	%	度数	%	度数	%
v240713 Q24s7-13地 0 非該当	395	98.8	396	99.0	397	99.3	1188	99.0
域情報源: 13. あてはまるものはない 1 該当	5	1.3	4	1.0	3	.8	12	1.0
合計	400	100.0	400	100.0	400	100.0	1200	100.0

Ⅲ. 年代別度数分布表

Ⅲ. 年代別度数分布表

Q1. あなたはどこに住んでいらっしゃいますか。以下にご記入ください。

v010000R Q1R 居住地(市区)

	SC02R SC2R属性: 2. 年代											
	1 20代		2 30代		3 40代		4 50代		5 60代		合計	
	度数	%	度数	%	度数	%	度数	%	度数	%	度数	%
v010000r Q1R 居住地(市区) 1 北京市	80	33.3	80	33.3	80	33.3	80	33.3	80	33.3	400	33.3
2 浙江省	80	33.3	80	33.3	80	33.3	80	33.3	80	33.3	400	33.3
3 重慶市	80	33.3	80	33.3	80	33.3	80	33.3	80	33.3	400	33.3
合計	240	100.0	240	100.0	240	100.0	240	100.0	240	100.0	1200	100.0

Q2. 地域における住民どうしのつきあいは、5年くらい前と比べて活発になりましたか。1～5の中で一つ選択してください。

v020000 Q2 住民同士つきあい(5年前比較)

	SC02R SC2R属性: 2. 年代											
	1 20代		2 30代		3 40代		4 50代		5 60代		合計	
	度数	%	度数	%	度数	%	度数	%	度数	%	度数	%
v020000 Q2住民 1 活発になった	126	52.5	117	48.8	98	40.8	65	27.1	73	30.4	479	39.9
同士つきあい(5 2 やや活発になった	91	37.9	91	37.9	88	36.7	108	45.0	111	46.3	489	40.8
年前比較) 3 あまり変わらない	13	5.4	23	9.6	41	17.1	46	19.2	39	16.3	162	13.5
4 あまり活発でない	10	4.2	8	3.3	9	3.8	16	6.7	15	6.3	58	4.8
5 活発になっていない	0	.0	1	.4	4	1.7	5	2.1	2	.8	12	1.0
合計	240	100.0	240	100.0	240	100.0	240	100.0	240	100.0	1200	100.0

Q3. 地域における住民の地域活動は、盛んだと思いますか。1～5の中で一つ選択してください。

v030000 Q3 地域活動の程度

	SC02R SC2R属性: 2. 年代											
	1 20代		2 30代		3 40代		4 50代		5 60代		合計	
	度数	%	度数	%	度数	%	度数	%	度数	%	度数	%
v030000 Q3地域 1 盛んである	101	42.1	98	40.8	77	32.1	70	29.2	59	24.6	405	33.8
活動の程度 2 やや盛んである	101	42.1	105	43.8	104	43.3	107	44.6	111	46.3	528	44.0
3 ある程度	32	13.3	32	13.3	47	19.6	49	20.4	58	24.2	218	18.2
4 あまり盛んではない	6	2.5	5	2.1	8	3.3	12	5.0	9	3.8	40	3.3
5 盛んではない	0	.0	0	.0	4	1.7	2	.8	3	1.3	9	.8
合計	240	100.0	240	100.0	240	100.0	240	100.0	240	100.0	1200	100.0

Q4. 次の1～11すべてについて、あなたのお考えに近いものを「1. そう思う」～「5. そう思わない」の中からそれぞれ、一つ選択してください。(矢印方向にそれぞれひとつだけ)

v040100 Q4-1 つきあい(同質性)

	SC02R SC2R属性: 2. 年代											
	1 20代		2 30代		3 40代		4 50代		5 60代		合計	
	度数	%	度数	%	度数	%	度数	%	度数	%	度数	%
v040100 Q4-1つ 1 そう思う	109	45.4	103	42.9	83	34.6	93	38.8	99	41.3	487	40.6
きあい(同質性) 2 ややそう思う	91	37.9	110	45.8	105	43.8	104	43.3	94	39.2	504	42.0
3 どちらともいえない	21	8.8	18	7.5	35	14.6	28	11.7	28	11.7	130	10.8
4 あまりそう思わない	13	5.4	8	3.3	14	5.8	13	5.4	15	6.3	63	5.3
5 そう思わない	6	2.5	1	.4	3	1.3	2	.8	4	1.7	16	1.3
合計	240	100.0	240	100.0	240	100.0	240	100.0	240	100.0	1200	100.0

v040200 Q4-2 新旧住民交流

	SC02R SC2R属性: 2. 年代											
	1 20代		2 30代		3 40代		4 50代		5 60代		合計	
	度数	%	度数	%	度数	%	度数	%	度数	%	度数	%
v040200 Q4-2新 旧住民交流	70	29.2	64	26.7	63	26.3	51	21.3	48	20.0	296	24.7
1 そう思う	91	37.9	97	40.4	81	33.8	82	34.2	97	40.4	448	37.3
2 ややそう思う	47	19.6	55	22.9	59	24.6	68	28.3	60	25.0	289	24.1
3 どちらともいえない	27	11.3	19	7.9	29	12.1	29	12.1	29	12.1	133	11.1
4 あまりそう思わない	5	2.1	5	2.1	8	3.3	10	4.2	6	2.5	34	2.8
5 そう思わない	240	100.0	240	100.0	240	100.0	240	100.0	240	100.0	1200	100.0
合計												

v040300 Q4-3 世代間交流

	SC02R SC2R属性: 2. 年代											
	1 20代		2 30代		3 40代		4 50代		5 60代		合計	
	度数	%	度数	%	度数	%	度数	%	度数	%	度数	%
v040300 Q4-3世 代間交流	54	22.5	56	23.3	65	27.1	41	17.1	37	15.4	253	21.1
1 そう思う	74	30.8	67	27.9	65	27.1	73	30.4	86	35.8	365	30.4
2 ややそう思う	66	27.5	77	32.1	67	27.9	68	28.3	61	25.4	339	28.3
3 どちらともいえない	37	15.4	31	12.9	37	15.4	44	18.3	46	19.2	195	16.3
4 あまりそう思わない	9	3.8	9	3.8	6	2.5	14	5.8	10	4.2	48	4.0
5 そう思わない	240	100.0	240	100.0	240	100.0	240	100.0	240	100.0	1200	100.0
合計												

v040400 Q4-4 外国人交流

	SC02R SC2R属性: 2. 年代											
	1 20代		2 30代		3 40代		4 50代		5 60代		合計	
	度数	%	度数	%	度数	%	度数	%	度数	%	度数	%
v040400 Q4-4外 国人交流	44	18.3	41	17.1	50	20.8	27	11.3	28	11.7	190	15.8
1 そう思う	68	28.3	61	25.4	56	23.3	59	24.6	60	25.0	304	25.3
2 ややそう思う	59	24.6	52	21.7	54	22.5	64	26.7	52	21.7	281	23.4
3 どちらともいえない	45	18.8	63	26.3	54	22.5	43	17.9	66	27.5	271	22.6
4 あまりそう思わない	24	10.0	23	9.6	26	10.8	47	19.6	34	14.2	154	12.8
5 そう思わない	240	100.0	240	100.0	240	100.0	240	100.0	240	100.0	1200	100.0
合計												

v040500 Q4-5 外地人交流

	SC02R SC2R属性: 2. 年代											
	1 20代		2 30代		3 40代		4 50代		5 60代		合計	
	度数	%	度数	%	度数	%	度数	%	度数	%	度数	%
v040500 Q4-5外 地人交流	49	20.4	51	21.3	56	23.3	38	15.8	32	13.3	226	18.8
1 そう思う	91	37.9	76	31.7	78	32.5	87	36.3	87	36.3	419	34.9
2 ややそう思う	56	23.3	71	29.6	63	26.3	53	22.1	65	27.1	308	25.7
3 どちらともいえない	29	12.1	27	11.3	32	13.3	52	21.7	42	17.5	182	15.2
4 あまりそう思わない	15	6.3	15	6.3	11	4.6	10	4.2	14	5.8	65	5.4
5 そう思わない	240	100.0	240	100.0	240	100.0	240	100.0	240	100.0	1200	100.0
合計												

v040600 Q4-6 居民委員会・村民委員会、ボランティア活動程度

	SC02R SC2R属性: 2. 年代											
	1 20代		2 30代		3 40代		4 50代		5 60代		合計	
	度数	%	度数	%	度数	%	度数	%	度数	%	度数	%
v040600 Q4-6居 民委員会・村民 委員会、ボラン ティア活動程度	75	31.3	92	38.3	85	35.4	54	22.5	64	26.7	370	30.8
1 そう思う	102	42.5	90	37.5	86	35.8	105	43.8	105	43.8	488	40.7
2 ややそう思う	40	16.7	36	15.0	48	20.0	56	23.3	41	17.1	221	18.4
3 どちらともいえない	17	7.1	18	7.5	19	7.9	20	8.3	25	10.4	99	8.3
4 あまりそう思わない	6	2.5	4	1.7	2	.8	5	2.1	5	2.1	22	1.8
5 そう思わない	240	100.0	240	100.0	240	100.0	240	100.0	240	100.0	1200	100.0
合計												

v040700 Q4-7 地域組織連携・まちづくり程度

		SC02R SC2R属性: 2. 年代											
		1 20代		2 30代		3 40代		4 50代		5 60代		合計	
		度数	%	度数	%	度数	%	度数	%	度数	%	度数	%
v040700 Q4-7地 域組織連携・まち づくり程度	1 そう思う	77	32.1	80	33.3	80	33.3	47	19.6	53	22.1	337	28.1
	2 ややそう思う	92	38.3	82	34.2	74	30.8	116	48.3	96	40.0	460	38.3
	3 どちらともいえない	49	20.4	57	23.8	55	22.9	46	19.2	57	23.8	264	22.0
	4 あまりそう思わない	16	6.7	14	5.8	25	10.4	22	9.2	26	10.8	103	8.6
	5 そう思わない	6	2.5	7	2.9	6	2.5	9	3.8	8	3.3	36	3.0
	合計	240	100.0	240	100.0	240	100.0	240	100.0	240	100.0	1200	100.0

v040800 Q4-8 市・区/県 の状況:1. 人権尊重

		SC02R SC2R属性: 2. 年代											
		1 20代		2 30代		3 40代		4 50代		5 60代		合計	
		度数	%	度数	%	度数	%	度数	%	度数	%	度数	%
v040800 Q4-8 市・区/県 の状 況:1. 人権尊重	1 そう思う	93	38.8	84	35.0	94	39.2	63	26.3	65	27.1	399	33.3
	2 ややそう思う	97	40.4	108	45.0	91	37.9	113	47.1	110	45.8	519	43.3
	3 どちらともいえない	35	14.6	26	10.8	42	17.5	51	21.3	44	18.3	198	16.5
	4 あまりそう思わない	7	2.9	19	7.9	11	4.6	10	4.2	14	5.8	61	5.1
	5 そう思わない	8	3.3	3	1.3	2	.8	3	1.3	7	2.9	23	1.9
	合計	240	100.0	240	100.0	240	100.0	240	100.0	240	100.0	1200	100.0

v040900 Q4-9 市・区/県 の状況:2. 共生社会程度

		SC02R SC2R属性: 2. 年代											
		1 20代		2 30代		3 40代		4 50代		5 60代		合計	
		度数	%	度数	%	度数	%	度数	%	度数	%	度数	%
v040900 Q4-9 市・区/県 の状 況:2. 共生社会 程度	1 そう思う	93	38.8	92	38.3	83	34.6	73	30.4	64	26.7	405	33.8
	2 ややそう思う	89	37.1	91	37.9	95	39.6	111	46.3	105	43.8	491	40.9
	3 どちらともいえない	40	16.7	46	19.2	50	20.8	40	16.7	55	22.9	231	19.3
	4 あまりそう思わない	16	6.7	8	3.3	11	4.6	14	5.8	14	5.8	63	5.3
	5 そう思わない	2	.8	3	1.3	1	.4	2	.8	2	.8	10	.8
	合計	240	100.0	240	100.0	240	100.0	240	100.0	240	100.0	1200	100.0

v041000 Q4-10 特定化互酬性

		SC02R SC2R属性: 2. 年代											
		1 20代		2 30代		3 40代		4 50代		5 60代		合計	
		度数	%	度数	%	度数	%	度数	%	度数	%	度数	%
v041000 Q4-10 特定化互酬性	1 そう思う	96	40.0	96	40.0	96	40.0	76	31.7	75	31.3	439	36.6
	2 ややそう思う	94	39.2	95	39.6	98	40.8	111	46.3	109	45.4	507	42.3
	3 どちらともいえない	33	13.8	40	16.7	37	15.4	40	16.7	41	17.1	191	15.9
	4 あまりそう思わない	12	5.0	6	2.5	8	3.3	11	4.6	11	4.6	48	4.0
	5 そう思わない	5	2.1	3	1.3	1	.4	2	.8	4	1.7	15	1.3
	合計	240	100.0	240	100.0	240	100.0	240	100.0	240	100.0	1200	100.0

v041100 Q4-11 一般的互酬性

		SC02R SC2R属性: 2. 年代											
		1 20代		2 30代		3 40代		4 50代		5 60代		合計	
		度数	%	度数	%	度数	%	度数	%	度数	%	度数	%
v041100 Q4-11 一般的互酬性	1 そう思う	91	37.9	96	40.0	88	36.7	72	30.0	73	30.4	420	35.0
	2 ややそう思う	96	40.0	98	40.8	95	39.6	119	49.6	99	41.3	507	42.3
	3 どちらともいえない	37	15.4	34	14.2	44	18.3	39	16.3	52	21.7	206	17.2
	4 あまりそう思わない	10	4.2	9	3.8	12	5.0	7	2.9	12	5.0	50	4.2
	5 そう思わない	6	2.5	3	1.3	1	.4	3	1.3	4	1.7	17	1.4
	合計	240	100.0	240	100.0	240	100.0	240	100.0	240	100.0	1200	100.0

Q5. 5年前に比べて、次の1～6の変化は市・区の行政サービスにどのような影響を与えていると思いますか。最も近いものにそれぞれ一つ選択してください。（矢印方向にそれぞれひとつだけ）

v050100 Q5-1 地域変化の影響:1. 地域人口の変化

	SC02R SC2R属性: 2. 年代											
	1 20代		2 30代		3 40代		4 50代		5 60代		合計	
	度数	%	度数	%	度数	%	度数	%	度数	%	度数	%
v050100 Q5-1 地域変化の影響:1. 地域人口の変化												
1 よい影響	96	40.0	97	40.4	77	32.1	65	27.1	64	26.7	399	33.3
2 どちらかといえばよい影響	94	39.2	94	39.2	104	43.3	116	48.3	109	45.4	517	43.1
3 どちらともいえない	41	17.1	42	17.5	49	20.4	50	20.8	49	20.4	231	19.3
4 どちらかといえば悪い影響	4	1.7	4	1.7	10	4.2	8	3.3	17	7.1	43	3.6
5 悪い影響	5	2.1	3	1.3	0	.0	1	.4	1	.4	10	.8
合計	240	100.0	240	100.0	240	100.0	240	100.0	240	100.0	1200	100.0

v050200 Q5-2 地域変化の影響:2. 年齢構成

	SC02R SC2R属性: 2. 年代											
	1 20代		2 30代		3 40代		4 50代		5 60代		合計	
	度数	%	度数	%	度数	%	度数	%	度数	%	度数	%
v050200 Q5-2 地域変化の影響:2. 年齢構成												
1 よい影響	59	24.6	64	26.7	68	28.3	44	18.3	52	21.7	287	23.9
2 どちらかといえばよい影響	122	50.8	118	49.2	92	38.3	104	43.3	96	40.0	532	44.3
3 どちらともいえない	47	19.6	46	19.2	64	26.7	78	32.5	80	33.3	315	26.3
4 どちらかといえば悪い影響	9	3.8	10	4.2	16	6.7	14	5.8	10	4.2	59	4.9
5 悪い影響	3	1.3	2	.8	0	.0	0	.0	2	.8	7	.6
合計	240	100.0	240	100.0	240	100.0	240	100.0	240	100.0	1200	100.0

v050300 Q5-3 地域変化の影響:3. コミュニティ希薄化

	SC02R SC2R属性: 2. 年代											
	1 20代		2 30代		3 40代		4 50代		5 60代		合計	
	度数	%	度数	%	度数	%	度数	%	度数	%	度数	%
v050300 Q5-3 地域変化の影響:3. コミュニティ希薄化												
1 よい影響	49	20.4	39	16.3	56	23.3	41	17.1	45	18.8	230	19.2
2 どちらかといえばよい影響	68	28.3	82	34.2	63	26.3	71	29.6	67	27.9	351	29.3
3 どちらともいえない	93	38.8	91	37.9	89	37.1	99	41.3	87	36.3	459	38.3
4 どちらかといえば悪い影響	26	10.8	21	8.8	29	12.1	27	11.3	35	14.6	138	11.5
5 悪い影響	4	1.7	7	2.9	3	1.3	2	.8	6	2.5	22	1.8
合計	240	100.0	240	100.0	240	100.0	240	100.0	240	100.0	1200	100.0

v050500 Q5-5 地域変化の影響:5. 住宅団地/社区の変化

	SC02R SC2R属性: 2. 年代											
	1 20代		2 30代		3 40代		4 50代		5 60代		合計	
	度数	%	度数	%	度数	%	度数	%	度数	%	度数	%
v050500 Q5-5 地域変化の影響:5. 住宅団地/社区の変化												
1 よい影響	72	30.0	90	37.5	74	30.8	53	22.1	61	25.4	350	29.2
2 どちらかといえばよい影響	119	49.6	91	37.9	115	47.9	131	54.6	112	46.7	568	47.3
3 どちらともいえない	35	14.6	46	19.2	41	17.1	47	19.6	48	20.0	217	18.1
4 どちらかといえば悪い影響	11	4.6	8	3.3	9	3.8	8	3.3	17	7.1	53	4.4
5 悪い影響	3	1.3	5	2.1	1	.4	1	.4	2	.8	12	1.0
合計	240	100.0	240	100.0	240	100.0	240	100.0	240	100.0	1200	100.0

v050600 Q5-6 地域変化の影響:6. 都会(都心)一極集中

	SC02R SC2R属性: 2. 年代											
	1 20代		2 30代		3 40代		4 50代		5 60代		合計	
	度数	%	度数	%	度数	%	度数	%	度数	%	度数	%
v050600 Q5-6地 1 よい影響	72	30.0	79	32.9	81	33.8	60	25.0	68	28.3	360	30.0
域変化の影響:6. 2 どちらかといえばよい影響	108	45.0	95	39.6	85	35.4	100	41.7	99	41.3	487	40.6
都会(都心)一極 3 どちらともいえない	34	14.2	37	15.4	49	20.4	51	21.3	42	17.5	213	17.8
集中 4 どちらかといえば悪い影響	17	7.1	19	7.9	16	6.7	27	11.3	27	11.3	106	8.8
5 悪い影響	9	3.8	10	4.2	9	3.8	2	.8	4	1.7	34	2.8
合計	240	100.0	240	100.0	240	100.0	240	100.0	240	100.0	1200	100.0

v050700 Q5-7 地域変化の影響:7. 外国人増加

	SC02R SC2R属性: 2. 年代											
	1 20代		2 30代		3 40代		4 50代		5 60代		合計	
	度数	%	度数	%	度数	%	度数	%	度数	%	度数	%
v050700 Q5-7地 1 よい影響	77	32.1	77	32.1	77	32.1	52	21.7	63	26.3	346	28.8
域変化の影響:7. 2 どちらかといえばよい影響	105	43.8	109	45.4	94	39.2	124	51.7	100	41.7	532	44.3
外国人増加 3 どちらともいえない	45	18.8	41	17.1	55	22.9	56	23.3	56	23.3	253	21.1
4 どちらかといえば悪い影響	11	4.6	12	5.0	12	5.0	6	2.5	20	8.3	61	5.1
5 悪い影響	2	.8	1	.4	2	.8	2	.8	1	.4	8	.7
合計	240	100.0	240	100.0	240	100.0	240	100.0	240	100.0	1200	100.0

v050800 Q5-8 地域変化の影響:8. 外地人増加

	SC02R SC2R属性: 2. 年代											
	1 20代		2 30代		3 40代		4 50代		5 60代		合計	
	度数	%	度数	%	度数	%	度数	%	度数	%	度数	%
v050800 Q5-8地 1 よい影響	71	29.6	72	30.0	85	35.4	55	22.9	55	22.9	338	28.2
域変化の影響:8. 2 どちらかといえばよい影響	104	43.3	103	42.9	89	37.1	118	49.2	110	45.8	524	43.7
外地人増加 3 どちらともいえない	49	20.4	56	23.3	58	24.2	60	25.0	61	25.4	284	23.7
4 どちらかといえば悪い影響	11	4.6	8	3.3	8	3.3	6	2.5	14	5.8	47	3.9
5 悪い影響	5	2.1	1	.4	0	.0	1	.4	0	.0	7	.6
合計	240	100.0	240	100.0	240	100.0	240	100.0	240	100.0	1200	100.0

Q6. あなたは次にあげる人と日常的な付き合い(電話・SNSを含む)を普段どの程度頻繁に行っていますか。以下の選択肢から、それぞれ一つ選択してください。(矢印方向にそれぞれひとつだけ)

v060100 Q6-1 日常的つきあい:1. 近所の人

	SC02R SC2R属性: 2. 年代											
	1 20代		2 30代		3 40代		4 50代		5 60代		合計	
	度数	%	度数	%	度数	%	度数	%	度数	%	度数	%
v060100 Q6-1日 1 日常的(毎日～週2回程度)	81	33.8	81	33.8	65	27.1	76	31.7	87	36.3	390	32.5
常的つきあい:1. 2 ある程度頻繁(週1回～月に2回程度)	83	34.6	95	39.6	91	37.9	99	41.3	88	36.7	456	38.0
近所の人 3 とときときある(月1回～年2回程度)	55	22.9	42	17.5	63	26.3	48	20.0	43	17.9	251	20.9
4 めったにない(年1回以下)	15	6.3	20	8.3	17	7.1	15	6.3	17	7.1	84	7.0
5 全くない	6	2.5	2	.8	4	1.7	2	.8	5	2.1	19	1.6
合計	240	100.0	240	100.0	240	100.0	240	100.0	240	100.0	1200	100.0

v060200 Q6-2 日常的つきあい:2. 友人

		SC02R SC2R属性: 2. 年代											
		1 20代		2 30代		3 40代		4 50代		5 60代		合計	
		度数	%	度数	%	度数	%	度数	%	度数	%	度数	%
v060200 Q6-2 日常的つきあい:2. 友人	1 日常的(毎日～週2回程度)	94	39.2	89	37.1	93	38.8	71	29.6	81	33.8	428	35.7
	2 ある程度頻繁(週1回～月に2回程度)	110	45.8	116	48.3	115	47.9	120	50.0	123	51.3	584	48.7
	3 とときどきある(月1回～年2回程度)	27	11.3	31	12.9	28	11.7	45	18.8	33	13.8	164	13.7
	4 めったにない(年1回以下)	6	2.5	4	1.7	4	1.7	3	1.3	3	1.3	20	1.7
	5 全くない	3	1.3	0	.0	0	.0	1	.4	0	.0	4	.3
	合計	240	100.0	240	100.0	240	100.0	240	100.0	240	100.0	1200	100.0

v060300 Q6-3 日常的つきあい:3. 家族

		SC02R SC2R属性: 2. 年代											
		1 20代		2 30代		3 40代		4 50代		5 60代		合計	
		度数	%	度数	%	度数	%	度数	%	度数	%	度数	%
v060300 Q6-3 日常的つきあい:3. 家族	1 日常的(毎日～週2回程度)	158	65.8	169	70.4	179	74.6	169	70.4	161	67.1	836	69.7
	2 ある程度頻繁(週1回～月に2回程度)	54	22.5	46	19.2	44	18.3	48	20.0	60	25.0	252	21.0
	3 とときどきある(月1回～年2回程度)	20	8.3	20	8.3	16	6.7	19	7.9	14	5.8	89	7.4
	4 めったにない(年1回以下)	6	2.5	5	2.1	1	.4	3	1.3	5	2.1	20	1.7
	5 全くない	2	.8	0	.0	0	.0	1	.4	0	.0	3	.3
	合計	240	100.0	240	100.0	240	100.0	240	100.0	240	100.0	1200	100.0

v060400 Q6-4 日常的つきあい:4. 職場同僚(職場外)

		SC02R SC2R属性: 2. 年代											
		1 20代		2 30代		3 40代		4 50代		5 60代		合計	
		度数	%	度数	%	度数	%	度数	%	度数	%	度数	%
v060400 Q6-4 日常的つきあい:4. 職場同僚(職場外)	1 日常的(毎日～週2回程度)	85	35.4	74	30.8	85	35.4	59	24.6	48	20.0	351	29.3
	2 ある程度頻繁(週1回～月に2回程度)	97	40.4	98	40.8	96	40.0	128	53.3	100	41.7	519	43.3
	3 とときどきある(月1回～年2回程度)	39	16.3	45	18.8	48	20.0	43	17.9	72	30.0	247	20.6
	4 めったにない(年1回以下)	13	5.4	21	8.8	11	4.6	7	2.9	17	7.1	69	5.8
	5 全くない	6	2.5	2	.8	0	.0	3	1.3	3	1.3	14	1.2
	合計	240	100.0	240	100.0	240	100.0	240	100.0	240	100.0	1200	100.0

Q7. あなたは日常生活の問題や心配ごとについて、次にあげる人に相談するなど、頼りになりますか。以下の選択肢から、それぞれ一つ選択してください。(矢印方向にそれぞれひとつだけ)

v070100 Q7-1 特定化信頼:1. 近所の人

		SC02R SC2R属性: 2. 年代											
		1 20代		2 30代		3 40代		4 50代		5 60代		合計	
		度数	%	度数	%	度数	%	度数	%	度数	%	度数	%
v070100 Q7-1 特定化信頼:1. 近所の人	1 大いに頼りになる	44	18.3	45	18.8	38	15.8	38	15.8	40	16.7	205	17.1
	2 やや頼りになる	71	29.6	86	35.8	84	35.0	84	35.0	85	35.4	410	34.2
	3 どちらでもない	65	27.1	61	25.4	59	24.6	76	31.7	55	22.9	316	26.3
	4 あまり頼りにできない	44	18.3	25	10.4	39	16.3	25	10.4	38	15.8	171	14.3
	5 頼りにできない	16	6.7	23	9.6	20	8.3	17	7.1	22	9.2	98	8.2
	合計	240	100.0	240	100.0	240	100.0	240	100.0	240	100.0	1200	100.0

v070200 Q7-2 特定化信頼:2. 友人

		SC02R SC2R属性: 2. 年代											
		1 20代		2 30代		3 40代		4 50代		5 60代		合計	
		度数	%	度数	%	度数	%	度数	%	度数	%	度数	%
v070200 Q7-2特 定化信頼:2. 友 人	1 大いに頼りになる	68	28.3	79	32.9	70	29.2	56	23.3	65	27.1	338	28.2
	2 やや頼りになる	132	55.0	118	49.2	127	52.9	145	60.4	129	53.8	651	54.3
	3 どちらでもない	27	11.3	31	12.9	31	12.9	25	10.4	36	15.0	150	12.5
	4 あまり頼りにできない	7	2.9	9	3.8	10	4.2	10	4.2	9	3.8	45	3.8
	5 頼りにできない	6	2.5	3	1.3	2	.8	4	1.7	1	.4	16	1.3
	合計	240	100.0	240	100.0	240	100.0	240	100.0	240	100.0	1200	100.0

v070300 Q7-3 特定化信頼:3. 家族

		SC02R SC2R属性: 2. 年代											
		1 20代		2 30代		3 40代		4 50代		5 60代		合計	
		度数	%	度数	%	度数	%	度数	%	度数	%	度数	%
v070300 Q7-3特 定化信頼:3. 家 族	1 大いに頼りになる	161	67.1	168	70.0	164	68.3	172	71.7	140	58.3	805	67.1
	2 やや頼りになる	58	24.2	49	20.4	55	22.9	48	20.0	81	33.8	291	24.3
	3 どちらでもない	12	5.0	18	7.5	16	6.7	14	5.8	15	6.3	75	6.3
	4 あまり頼りにできない	8	3.3	5	2.1	2	.8	2	.8	4	1.7	21	1.8
	5 頼りにできない	1	.4	0	.0	3	1.3	4	1.7	0	.0	8	.7
	合計	240	100.0	240	100.0	240	100.0	240	100.0	240	100.0	1200	100.0

v070400 Q7-4 特定化信頼:4. 職場同僚(職場外)

		SC02R SC2R属性: 2. 年代											
		1 20代		2 30代		3 40代		4 50代		5 60代		合計	
		度数	%	度数	%	度数	%	度数	%	度数	%	度数	%
v070400 Q7-4特 定化信頼:4. 職 場同僚(職場外)	1 大いに頼りになる	40	16.7	33	13.8	44	18.3	18	7.5	16	6.7	151	12.6
	2 やや頼りになる	96	40.0	103	42.9	91	37.9	113	47.1	92	38.3	495	41.3
	3 どちらでもない	67	27.9	62	25.8	67	27.9	85	35.4	82	34.2	363	30.3
	4 あまり頼りにできない	25	10.4	32	13.3	31	12.9	18	7.5	36	15.0	142	11.8
	5 頼りにできない	12	5.0	10	4.2	7	2.9	6	2.5	14	5.8	49	4.1
	合計	240	100.0	240	100.0	240	100.0	240	100.0	240	100.0	1200	100.0

Q8. あなたはここ3年で、次の居民委員会/村民委員会等やその他の活動おののに、どのくらいの頻度で参加していますか。それぞれあてはまるものを一つ選択してください。(矢印方向にそれぞれひとつだけ)

v080100 Q8-1 自治会活動: 1. 定例会・総会

		SC02R SC2R属性: 2. 年代											
		1 20代		2 30代		3 40代		4 50代		5 60代		合計	
		度数	%	度数	%	度数	%	度数	%	度数	%	度数	%
v080100 Q8-1自 治会活動: 1. 定 例会・総会	1 毎回参加している	55	22.9	60	25.0	51	21.3	46	19.2	40	16.7	252	21.0
	2 ほとんど参加している	70	29.2	66	27.5	71	29.6	66	27.5	84	35.0	357	29.8
	3 とときどき	71	29.6	77	32.1	75	31.3	72	30.0	66	27.5	361	30.1
	4 あまり参加していない	30	12.5	24	10.0	23	9.6	33	13.8	35	14.6	145	12.1
	5 まったく参加していない	14	5.8	13	5.4	20	8.3	23	9.6	15	6.3	85	7.1
	合計	240	100.0	240	100.0	240	100.0	240	100.0	240	100.0	1200	100.0

v080200 Q8-2 自治会活動: 2. 清掃・美化・リサイクル活動

		SC02R SC2R属性: 2. 年代											
		1 20代		2 30代		3 40代		4 50代		5 60代		合計	
		度数	%	度数	%	度数	%	度数	%	度数	%	度数	%
v080200 Q8-2自治会活動: 2. 清掃・美化・リサイクル活動	1 毎回参加している	55	22.9	54	22.5	49	20.4	37	15.4	42	17.5	237	19.8
	2 ほとんど参加している	77	32.1	82	34.2	89	37.1	89	37.1	79	32.9	416	34.7
	3 ときどき	66	27.5	72	30.0	65	27.1	74	30.8	83	34.6	360	30.0
	4 あまり参加していない	25	10.4	23	9.6	27	11.3	30	12.5	26	10.8	131	10.9
	5 まったく参加していない	17	7.1	9	3.8	10	4.2	10	4.2	10	4.2	56	4.7
	合計	240	100.0	240	100.0	240	100.0	240	100.0	240	100.0	1200	100.0

v080300 Q8-3 自治会活動: 3. 見回り(防犯・防災)

		SC02R SC2R属性: 2. 年代											
		1 20代		2 30代		3 40代		4 50代		5 60代		合計	
		度数	%	度数	%	度数	%	度数	%	度数	%	度数	%
v080300 Q8-3自治会活動: 3. 見回り(防犯・防災)	1 毎回参加している	48	20.0	48	20.0	56	23.3	30	12.5	32	13.3	214	17.8
	2 ほとんど参加している	63	26.3	50	20.8	52	21.7	45	18.8	67	27.9	277	23.1
	3 ときどき	59	24.6	84	35.0	62	25.8	89	37.1	64	26.7	358	29.8
	4 あまり参加していない	53	22.1	37	15.4	44	18.3	48	20.0	51	21.3	233	19.4
	5 まったく参加していない	17	7.1	21	8.8	26	10.8	28	11.7	26	10.8	118	9.8
	合計	240	100.0	240	100.0	240	100.0	240	100.0	240	100.0	1200	100.0

v080400 Q8-4 自治会活動: 4. 防災訓練

		SC02R SC2R属性: 2. 年代											
		1 20代		2 30代		3 40代		4 50代		5 60代		合計	
		度数	%	度数	%	度数	%	度数	%	度数	%	度数	%
v080400 Q8-4自治会活動: 4. 防災訓練	1 毎回参加している	54	22.5	55	22.9	53	22.1	25	10.4	34	14.2	221	18.4
	2 ほとんど参加している	75	31.3	64	26.7	65	27.1	65	27.1	61	25.4	330	27.5
	3 ときどき	52	21.7	65	27.1	56	23.3	79	32.9	83	34.6	335	27.9
	4 あまり参加していない	45	18.8	35	14.6	41	17.1	50	20.8	35	14.6	206	17.2
	5 まったく参加していない	14	5.8	21	8.8	25	10.4	21	8.8	27	11.3	108	9.0
	合計	240	100.0	240	100.0	240	100.0	240	100.0	240	100.0	1200	100.0

v080500 Q8-5 自治会活動: 5. 交通安全指導

		SC02R SC2R属性: 2. 年代											
		1 20代		2 30代		3 40代		4 50代		5 60代		合計	
		度数	%	度数	%	度数	%	度数	%	度数	%	度数	%
v080500 Q8-5自治会活動: 5. 交通安全指導	1 毎回参加している	48	20.0	54	22.5	59	24.6	35	14.6	33	13.8	229	19.1
	2 ほとんど参加している	82	34.2	60	25.0	66	27.5	68	28.3	72	30.0	348	29.0
	3 ときどき	52	21.7	70	29.2	54	22.5	69	28.8	72	30.0	317	26.4
	4 あまり参加していない	43	17.9	29	12.1	38	15.8	41	17.1	39	16.3	190	15.8
	5 まったく参加していない	15	6.3	27	11.3	23	9.6	27	11.3	24	10.0	116	9.7
	合計	240	100.0	240	100.0	240	100.0	240	100.0	240	100.0	1200	100.0

v080600 Q8-6 自治会活動: 6. 地域お祭り

		SC02R SC2R属性: 2. 年代											
		1 20代		2 30代		3 40代		4 50代		5 60代		合計	
		度数	%	度数	%	度数	%	度数	%	度数	%	度数	%
v080600 Q8-6自治会活動: 6. 地域お祭り	1 毎回参加している	52	21.7	50	20.8	56	23.3	41	17.1	49	20.4	248	20.7
	2 ほとんど参加している	97	40.4	93	38.8	90	37.5	100	41.7	101	42.1	481	40.1
	3 ときどき	54	22.5	72	30.0	61	25.4	66	27.5	66	27.5	319	26.6
	4 あまり参加していない	22	9.2	17	7.1	22	9.2	21	8.8	19	7.9	101	8.4
	5 まったく参加していない	15	6.3	8	3.3	11	4.6	12	5.0	5	2.1	51	4.3
	合計	240	100.0	240	100.0	240	100.0	240	100.0	240	100.0	1200	100.0

v080700 Q8-7 自治会活動: 7. スポーツ・レク

		SC02R SC2R属性: 2. 年代											
		1 20代		2 30代		3 40代		4 50代		5 60代		合計	
		度数	%	度数	%	度数	%	度数	%	度数	%	度数	%
v080700 Q8-7自治会活動: 7. スポーツ・レク	1 毎回参加している	64	26.7	72	30.0	78	32.5	45	18.8	43	17.9	302	25.2
	2 ほとんど参加している	88	36.7	82	34.2	80	33.3	76	31.7	99	41.3	425	35.4
	3 とときどき	60	25.0	64	26.7	50	20.8	87	36.3	63	26.3	324	27.0
	4 あまり参加していない	18	7.5	13	5.4	19	7.9	20	8.3	27	11.3	97	8.1
	5 まったく参加していない	10	4.2	9	3.8	13	5.4	12	5.0	8	3.3	52	4.3
	合計	240	100.0	240	100.0	240	100.0	240	100.0	240	100.0	1200	100.0

v080800 Q8-8 自治会活動: 8. ボランティア・NPO・市民活動

		SC02R SC2R属性: 2. 年代											
		1 20代		2 30代		3 40代		4 50代		5 60代		合計	
		度数	%	度数	%	度数	%	度数	%	度数	%	度数	%
v080800 Q8-8自治会活動: 8. ボランティア・NPO・市民活動	1 毎回参加している	68	28.3	63	26.3	70	29.2	37	15.4	40	16.7	278	23.2
	2 ほとんど参加している	77	32.1	85	35.4	87	36.3	101	42.1	91	37.9	441	36.8
	3 とときどき	60	25.0	65	27.1	54	22.5	68	28.3	78	32.5	325	27.1
	4 あまり参加していない	22	9.2	15	6.3	18	7.5	22	9.2	22	9.2	99	8.3
	5 まったく参加していない	13	5.4	12	5.0	11	4.6	12	5.0	9	3.8	57	4.8
	合計	240	100.0	240	100.0	240	100.0	240	100.0	240	100.0	1200	100.0

Q13. あなたは以下の市または区の行政サービス(政策)について、満足していますか。あなたが感じる1～14の政策に対する「A.重要度」と、現在の「B.満足度」をそれぞれ、以下の選択肢から一つ選択してください。(矢印方向にそれぞれひとつだけ)

v130101 Q13s1-1 政策重要度: 1. 政策全般

		SC02R SC2R属性: 2. 年代											
		1 20代		2 30代		3 40代		4 50代		5 60代		合計	
		度数	%	度数	%	度数	%	度数	%	度数	%	度数	%
v130101 Q13s1-1政策重要度: 1. 政策全般	1 重要	109	45.4	117	48.8	106	44.2	81	33.8	85	35.4	498	41.5
	2 やや重要	91	37.9	96	40.0	98	40.8	129	53.8	120	50.0	534	44.5
	3 どちらでもない	25	10.4	25	10.4	30	12.5	25	10.4	23	9.6	128	10.7
	4 あま重要ではない	11	4.6	1	.4	5	2.1	4	1.7	9	3.8	30	2.5
	5 重要ではない	4	1.7	1	.4	1	.4	1	.4	3	1.3	10	.8
	合計	240	100.0	240	100.0	240	100.0	240	100.0	240	100.0	1200	100.0

v130102 Q13s1-2 政策重要度: 2. 住環境の整備

		SC02R SC2R属性: 2. 年代											
		1 20代		2 30代		3 40代		4 50代		5 60代		合計	
		度数	%	度数	%	度数	%	度数	%	度数	%	度数	%
v130102 Q13s1-2政策重要度: 2. 住環境の整備	1 重要	125	52.1	121	50.4	126	52.5	109	45.4	132	55.0	613	51.1
	2 やや重要	88	36.7	100	41.7	88	36.7	105	43.8	85	35.4	466	38.8
	3 どちらでもない	16	6.7	14	5.8	21	8.8	24	10.0	19	7.9	94	7.8
	4 あま重要ではない	6	2.5	5	2.1	5	2.1	1	.4	4	1.7	21	1.8
	5 重要ではない	5	2.1	0	.0	0	.0	1	.4	0	.0	6	.5
	合計	240	100.0	240	100.0	240	100.0	240	100.0	240	100.0	1200	100.0

v130103 Q13s1-3 政策重要度: 3. コミュニティ・文化活動

	SC02R SC2R属性: 2. 年代											
	1 20代		2 30代		3 40代		4 50代		5 60代		合計	
	度数	%	度数	%	度数	%	度数	%	度数	%	度数	%
v130103 Q13s1-3政策重要度: 3. コミュニティ・文化活動	79	32.9	93	38.8	99	41.3	78	32.5	78	32.5	427	35.6
1 重要	115	47.9	101	42.1	91	37.9	112	46.7	120	50.0	539	44.9
2 やや重要	33	13.8	33	13.8	43	17.9	37	15.4	31	12.9	177	14.8
3 どちらでもない	9	3.8	12	5.0	7	2.9	11	4.6	11	4.6	50	4.2
4 あま重要ではない	4	1.7	1	.4	0	.0	2	.8	0	.0	7	.6
5 重要ではない	240	100.0	240	100.0	240	100.0	240	100.0	240	100.0	1200	100.0
合計												

v130104 Q13s1-4 政策重要度: 4. 広報活動

	SC02R SC2R属性: 2. 年代											
	1 20代		2 30代		3 40代		4 50代		5 60代		合計	
	度数	%	度数	%	度数	%	度数	%	度数	%	度数	%
v130104 Q13s1-4政策重要度: 4. 広報活動	70	29.2	82	34.2	78	32.5	52	21.7	64	26.7	346	28.8
1 重要	115	47.9	106	44.2	107	44.6	129	53.8	119	49.6	576	48.0
2 やや重要	37	15.4	39	16.3	41	17.1	51	21.3	43	17.9	211	17.6
3 どちらでもない	12	5.0	11	4.6	12	5.0	7	2.9	13	5.4	55	4.6
4 あま重要ではない	6	2.5	2	.8	2	.8	1	.4	1	.4	12	1.0
5 重要ではない	240	100.0	240	100.0	240	100.0	240	100.0	240	100.0	1200	100.0
合計												

v130105 Q13s1-5 政策重要度: 5. 生活安全確保

	SC02R SC2R属性: 2. 年代											
	1 20代		2 30代		3 40代		4 50代		5 60代		合計	
	度数	%	度数	%	度数	%	度数	%	度数	%	度数	%
v130105 Q13s1-5政策重要度: 5. 生活安全確保	140	58.3	146	60.8	153	63.8	136	56.7	148	61.7	723	60.3
1 重要	73	30.4	71	29.6	57	23.8	89	37.1	72	30.0	362	30.2
2 やや重要	11	4.6	14	5.8	22	9.2	14	5.8	13	5.4	74	6.2
3 どちらでもない	11	4.6	4	1.7	6	2.5	0	.0	6	2.5	27	2.3
4 あま重要ではない	5	2.1	5	2.1	2	.8	1	.4	1	.4	14	1.2
5 重要ではない	240	100.0	240	100.0	240	100.0	240	100.0	240	100.0	1200	100.0
合計												

v130106 Q13s1-6 政策重要度: 6. 公共施設整備

	SC02R SC2R属性: 2. 年代											
	1 20代		2 30代		3 40代		4 50代		5 60代		合計	
	度数	%	度数	%	度数	%	度数	%	度数	%	度数	%
v130106 Q13s1-6政策重要度: 6. 公共施設整備	120	50.0	126	52.5	120	50.0	108	45.0	130	54.2	604	50.3
1 重要	91	37.9	90	37.5	88	36.7	104	43.3	81	33.8	454	37.8
2 やや重要	17	7.1	15	6.3	23	9.6	25	10.4	23	9.6	103	8.6
3 どちらでもない	6	2.5	8	3.3	8	3.3	2	.8	3	1.3	27	2.3
4 あま重要ではない	6	2.5	1	.4	1	.4	1	.4	3	1.3	12	1.0
5 重要ではない	240	100.0	240	100.0	240	100.0	240	100.0	240	100.0	1200	100.0
合計												

v130107 Q13s1-7 政策重要度: 7. 福祉・医療の整備

	SC02R SC2R属性: 2. 年代											
	1 20代		2 30代		3 40代		4 50代		5 60代		合計	
	度数	%	度数	%	度数	%	度数	%	度数	%	度数	%
v130107 Q13s1-7政策重要度: 7. 福祉・医療の整備	131	54.6	141	58.8	135	56.3	129	53.8	136	56.7	672	56.0
1 重要	73	30.4	72	30.0	75	31.3	85	35.4	79	32.9	384	32.0
2 やや重要	20	8.3	23	9.6	24	10.0	21	8.8	19	7.9	107	8.9
3 どちらでもない	14	5.8	3	1.3	5	2.1	3	1.3	6	2.5	31	2.6
4 あま重要ではない	2	.8	1	.4	1	.4	2	.8	0	.0	6	.5
5 重要ではない	240	100.0	240	100.0	240	100.0	240	100.0	240	100.0	1200	100.0
合計												

v130108 Q13s1-8 政策重要度: 8. 学校教育・社会教育充実

	SC02R SC2R属性: 2. 年代											
	1 20代		2 30代		3 40代		4 50代		5 60代		合計	
	度数	%	度数	%	度数	%	度数	%	度数	%	度数	%
v130108 Q13s1-8政策重要度: 8. 学校教育・社会教育充実	127	52.9	117	48.8	133	55.4	107	44.6	121	50.4	605	50.4
1 重要	75	31.3	91	37.9	77	32.1	101	42.1	82	34.2	426	35.5
2 やや重要	25	10.4	25	10.4	27	11.3	29	12.1	31	12.9	137	11.4
3 どちらでもない	8	3.3	5	2.1	3	1.3	2	.8	6	2.5	24	2.0
4 あま重要ではない	5	2.1	2	.8	0	.0	1	.4	0	.0	8	.7
5 重要ではない	240	100.0	240	100.0	240	100.0	240	100.0	240	100.0	1200	100.0
合計												

v130109 Q13s1-9 政策重要度: 9. 環境問題

	SC02R SC2R属性: 2. 年代											
	1 20代		2 30代		3 40代		4 50代		5 60代		合計	
	度数	%	度数	%	度数	%	度数	%	度数	%	度数	%
v130109 Q13s1-9政策重要度: 9. 環境問題	111	46.3	124	51.7	127	52.9	103	42.9	103	42.9	568	47.3
1 重要	89	37.1	85	35.4	76	31.7	106	44.2	109	45.4	465	38.8
2 やや重要	26	10.8	25	10.4	32	13.3	29	12.1	24	10.0	136	11.3
3 どちらでもない	9	3.8	3	1.3	5	2.1	1	.4	3	1.3	21	1.8
4 あま重要ではない	5	2.1	3	1.3	0	.0	1	.4	1	.4	10	.8
5 重要ではない	240	100.0	240	100.0	240	100.0	240	100.0	240	100.0	1200	100.0
合計												

v130110 Q13s1-10 政策重要度: 10. 農林水産業

	SC02R SC2R属性: 2. 年代											
	1 20代		2 30代		3 40代		4 50代		5 60代		合計	
	度数	%	度数	%	度数	%	度数	%	度数	%	度数	%
v130110 Q13s1-10政策重要度: 10. 農林水産業	68	28.3	70	29.2	67	27.9	41	17.1	63	26.3	309	25.8
1 重要	111	46.3	114	47.5	101	42.1	114	47.5	103	42.9	543	45.3
2 やや重要	40	16.7	50	20.8	58	24.2	67	27.9	66	27.5	281	23.4
3 どちらでもない	15	6.3	4	1.7	12	5.0	17	7.1	8	3.3	56	4.7
4 あま重要ではない	6	2.5	2	.8	2	.8	1	.4	0	.0	11	.9
5 重要ではない	240	100.0	240	100.0	240	100.0	240	100.0	240	100.0	1200	100.0
合計												

v130111 Q13s1-11 政策重要度: 11. 商工業・企業誘致

	SC02R SC2R属性: 2. 年代											
	1 20代		2 30代		3 40代		4 50代		5 60代		合計	
	度数	%	度数	%	度数	%	度数	%	度数	%	度数	%
v130111 Q13s1-11政策重要度: 11. 商工業・企業誘致	69	28.8	79	32.9	82	34.2	44	18.3	50	20.8	324	27.0
1 重要	98	40.8	98	40.8	81	33.8	115	47.9	118	49.2	510	42.5
2 やや重要	52	21.7	49	20.4	62	25.8	58	24.2	61	25.4	282	23.5
3 どちらでもない	16	6.7	12	5.0	15	6.3	19	7.9	10	4.2	72	6.0
4 あま重要ではない	5	2.1	2	.8	0	.0	4	1.7	1	.4	12	1.0
5 重要ではない	240	100.0	240	100.0	240	100.0	240	100.0	240	100.0	1200	100.0
合計												

v130112 Q13s1-12 政策重要度: 12. まちづくり

	SC02R SC2R属性: 2. 年代											
	1 20代		2 30代		3 40代		4 50代		5 60代		合計	
	度数	%	度数	%	度数	%	度数	%	度数	%	度数	%
v130112 Q13s1-12政策重要度: 12. まちづくり	87	36.3	102	42.5	84	35.0	69	28.8	89	37.1	431	35.9
1 重要	110	45.8	94	39.2	105	43.8	104	43.3	104	43.3	517	43.1
2 やや重要	24	10.0	34	14.2	43	17.9	52	21.7	36	15.0	189	15.8
3 どちらでもない	13	5.4	8	3.3	8	3.3	12	5.0	10	4.2	51	4.3
4 あま重要ではない	6	2.5	2	.8	0	.0	3	1.3	1	.4	12	1.0
5 重要ではない	240	100.0	240	100.0	240	100.0	240	100.0	240	100.0	1200	100.0
合計												

v130113 Q13s1-13 政策重要度:13. 観光

	SC02R SC2R属性: 2. 年代											
	1 20代		2 30代		3 40代		4 50代		5 60代		合計	
	度数	%	度数	%	度数	%	度数	%	度数	%	度数	%
v130113 Q13s1-1 重要	76	31.7	80	33.3	78	32.5	49	20.4	49	20.4	332	27.7
13政策重要度: 2 やや重要	86	35.8	98	40.8	95	39.6	105	43.8	121	50.4	505	42.1
13. 観光 3 どちらでもない	55	22.9	45	18.8	53	22.1	65	27.1	49	20.4	267	22.3
4 あま重要ではない	18	7.5	12	5.0	10	4.2	18	7.5	20	8.3	78	6.5
5 重要ではない	5	2.1	5	2.1	4	1.7	3	1.3	1	.4	18	1.5
合計	240	100.0	240	100.0	240	100.0	240	100.0	240	100.0	1200	100.0

v130114 Q13s1-14 政策重要度:14. 国際交流

	SC02R SC2R属性: 2. 年代											
	1 20代		2 30代		3 40代		4 50代		5 60代		合計	
	度数	%	度数	%	度数	%	度数	%	度数	%	度数	%
v130114 Q13s1-1 重要	68	28.3	78	32.5	67	27.9	46	19.2	39	16.3	298	24.8
14政策重要度: 2 やや重要	88	36.7	87	36.3	89	37.1	87	36.3	94	39.2	445	37.1
14. 国際交流 3 どちらでもない	56	23.3	55	22.9	59	24.6	77	32.1	73	30.4	320	26.7
4 あま重要ではない	19	7.9	17	7.1	18	7.5	24	10.0	28	11.7	106	8.8
5 重要ではない	9	3.8	3	1.3	7	2.9	6	2.5	6	2.5	31	2.6
合計	240	100.0	240	100.0	240	100.0	240	100.0	240	100.0	1200	100.0

v130201 Q13s2-1 政策満足度: 1. 政策全般

	SC02R SC2R属性: 2. 年代											
	1 20代		2 30代		3 40代		4 50代		5 60代		合計	
	度数	%	度数	%	度数	%	度数	%	度数	%	度数	%
v130201 Q13s2-1 満足	77	32.1	90	37.5	84	35.0	58	24.2	65	27.1	374	31.2
1政策満足度: 1. 政策全般 2 やや満足	117	48.8	111	46.3	101	42.1	133	55.4	136	56.7	598	49.8
3 どちらでもない	26	10.8	29	12.1	40	16.7	36	15.0	21	8.8	152	12.7
4 やや不満	16	6.7	8	3.3	14	5.8	11	4.6	16	6.7	65	5.4
5 不満	4	1.7	2	.8	1	.4	2	.8	2	.8	11	.9
合計	240	100.0	240	100.0	240	100.0	240	100.0	240	100.0	1200	100.0

v130202 Q13s2-2 政策満足度: 2. 住環境の整備

	SC02R SC2R属性: 2. 年代											
	1 20代		2 30代		3 40代		4 50代		5 60代		合計	
	度数	%	度数	%	度数	%	度数	%	度数	%	度数	%
v130202 Q13s2-2 満足	93	38.8	83	34.6	80	33.3	61	25.4	80	33.3	397	33.1
2政策満足度: 2. 住環境の整備 2 やや満足	95	39.6	119	49.6	111	46.3	123	51.3	117	48.8	565	47.1
3 どちらでもない	32	13.3	22	9.2	36	15.0	37	15.4	29	12.1	156	13.0
4 やや不満	13	5.4	15	6.3	13	5.4	16	6.7	13	5.4	70	5.8
5 不満	7	2.9	1	.4	0	.0	3	1.3	1	.4	12	1.0
合計	240	100.0	240	100.0	240	100.0	240	100.0	240	100.0	1200	100.0

v130203 Q13s2-3 政策満足度: 3. コミュニティ・文化活動

	SC02R SC2R属性: 2. 年代											
	1 20代		2 30代		3 40代		4 50代		5 60代		合計	
	度数	%	度数	%	度数	%	度数	%	度数	%	度数	%
v130203 Q13s2-3 満足	94	39.2	81	33.8	80	33.3	63	26.3	65	27.1	383	31.9
3政策満足度: 3. コミュニティ・文化活動 2 やや満足	87	36.3	105	43.8	86	35.8	111	46.3	114	47.5	503	41.9
3 どちらでもない	39	16.3	39	16.3	57	23.8	52	21.7	48	20.0	235	19.6
4 やや不満	18	7.5	12	5.0	15	6.3	10	4.2	9	3.8	64	5.3
5 不満	2	.8	3	1.3	2	.8	4	1.7	4	1.7	15	1.3
合計	240	100.0	240	100.0	240	100.0	240	100.0	240	100.0	1200	100.0

v130204 Q13s2-4 政策満足度: 4. 広報活動

	SC02R SC2R属性: 2. 年代											
	1 20代		2 30代		3 40代		4 50代		5 60代		合計	
	度数	%	度数	%	度数	%	度数	%	度数	%	度数	%
v130204 Q13s2-4政策満足度: 4. 広報活動	74	30.8	82	34.2	74	30.8	56	23.3	68	28.3	354	29.5
1 満足	109	45.4	106	44.2	92	38.3	109	45.4	101	42.1	517	43.1
2 やや満足	37	15.4	38	15.8	55	22.9	55	22.9	49	20.4	234	19.5
3 どちらでもない	13	5.4	12	5.0	17	7.1	19	7.9	20	8.3	81	6.8
4 やや不満	7	2.9	2	.8	2	.8	1	.4	2	.8	14	1.2
5 不満	240	100.0	240	100.0	240	100.0	240	100.0	240	100.0	1200	100.0
合計												

v130205 Q13s2-5 政策満足度: 5. 生活安全確保

	SC02R SC2R属性: 2. 年代											
	1 20代		2 30代		3 40代		4 50代		5 60代		合計	
	度数	%	度数	%	度数	%	度数	%	度数	%	度数	%
v130205 Q13s2-5政策満足度: 5. 生活安全確保	111	46.3	104	43.3	101	42.1	81	33.8	82	34.2	479	39.9
1 満足	87	36.3	100	41.7	98	40.8	115	47.9	120	50.0	520	43.3
2 やや満足	28	11.7	24	10.0	28	11.7	37	15.4	24	10.0	141	11.8
3 どちらでもない	9	3.8	5	2.1	9	3.8	5	2.1	11	4.6	39	3.3
4 やや不満	5	2.1	7	2.9	4	1.7	2	.8	3	1.3	21	1.8
5 不満	240	100.0	240	100.0	240	100.0	240	100.0	240	100.0	1200	100.0
合計												

v130206 Q13s2-6 政策満足度: 6. 公共施設整備

	SC02R SC2R属性: 2. 年代											
	1 20代		2 30代		3 40代		4 50代		5 60代		合計	
	度数	%	度数	%	度数	%	度数	%	度数	%	度数	%
v130206 Q13s2-6政策満足度: 6. 公共施設整備	88	36.7	87	36.3	87	36.3	63	26.3	76	31.7	401	33.4
1 満足	102	42.5	120	50.0	98	40.8	113	47.1	109	45.4	542	45.2
2 やや満足	34	14.2	24	10.0	42	17.5	42	17.5	41	17.1	183	15.3
3 どちらでもない	9	3.8	7	2.9	12	5.0	20	8.3	13	5.4	61	5.1
4 やや不満	7	2.9	2	.8	1	.4	2	.8	1	.4	13	1.1
5 不満	240	100.0	240	100.0	240	100.0	240	100.0	240	100.0	1200	100.0
合計												

v130207 Q13s2-7 政策満足度: 7. 福祉・医療の整備

	SC02R SC2R属性: 2. 年代											
	1 20代		2 30代		3 40代		4 50代		5 60代		合計	
	度数	%	度数	%	度数	%	度数	%	度数	%	度数	%
v130207 Q13s2-7政策満足度: 7. 福祉・医療の整備	81	33.8	88	36.7	84	35.0	51	21.3	70	29.2	374	31.2
1 満足	97	40.4	98	40.8	91	37.9	110	45.8	94	39.2	490	40.8
2 やや満足	40	16.7	43	17.9	48	20.0	54	22.5	50	20.8	235	19.6
3 どちらでもない	15	6.3	8	3.3	15	6.3	21	8.8	24	10.0	83	6.9
4 やや不満	7	2.9	3	1.3	2	.8	4	1.7	2	.8	18	1.5
5 不満	240	100.0	240	100.0	240	100.0	240	100.0	240	100.0	1200	100.0
合計												

v130208 Q13s2-8 政策満足度: 8. 学校教育・社会教育充実

	SC02R SC2R属性: 2. 年代											
	1 20代		2 30代		3 40代		4 50代		5 60代		合計	
	度数	%	度数	%	度数	%	度数	%	度数	%	度数	%
v130208 Q13s2-8政策満足度: 8. 学校教育・社会教育充実	98	40.8	79	32.9	93	38.8	55	22.9	63	26.3	388	32.3
1 満足	90	37.5	101	42.1	87	36.3	111	46.3	111	46.3	500	41.7
2 やや満足	32	13.3	41	17.1	46	19.2	56	23.3	41	17.1	216	18.0
3 どちらでもない	12	5.0	16	6.7	12	5.0	14	5.8	24	10.0	78	6.5
4 やや不満	8	3.3	3	1.3	2	.8	4	1.7	1	.4	18	1.5
5 不満	240	100.0	240	100.0	240	100.0	240	100.0	240	100.0	1200	100.0
合計												

v130209 Q13s2-9 政策満足度: 9. 環境問題

	SC02R SC2R属性: 2. 年代											
	1 20代		2 30代		3 40代		4 50代		5 60代		合計	
	度数	%	度数	%	度数	%	度数	%	度数	%	度数	%
v130209 Q13s2-9政策満足度: 9. 環境問題												
1 満足	88	36.7	77	32.1	72	30.0	61	25.4	80	33.3	378	31.5
2 やや満足	92	38.3	112	46.7	97	40.4	103	42.9	103	42.9	507	42.3
3 どちらでもない	40	16.7	37	15.4	57	23.8	51	21.3	44	18.3	229	19.1
4 やや不満	17	7.1	12	5.0	10	4.2	21	8.8	9	3.8	69	5.8
5 不満	3	1.3	2	.8	4	1.7	4	1.7	4	1.7	17	1.4
合計	240	100.0	240	100.0	240	100.0	240	100.0	240	100.0	1200	100.0

v130210 Q13s2-10 政策満足度: 10. 農林水産業

	SC02R SC2R属性: 2. 年代											
	1 20代		2 30代		3 40代		4 50代		5 60代		合計	
	度数	%	度数	%	度数	%	度数	%	度数	%	度数	%
v130210 Q13s2-10政策満足度: 10. 農林水産業												
1 満足	67	27.9	62	25.8	62	25.8	44	18.3	51	21.3	286	23.8
2 やや満足	87	36.3	108	45.0	85	35.4	95	39.6	98	40.8	473	39.4
3 どちらでもない	60	25.0	56	23.3	73	30.4	76	31.7	69	28.8	334	27.8
4 やや不満	17	7.1	12	5.0	18	7.5	19	7.9	20	8.3	86	7.2
5 不満	9	3.8	2	.8	2	.8	6	2.5	2	.8	21	1.8
合計	240	100.0	240	100.0	240	100.0	240	100.0	240	100.0	1200	100.0

v130211 Q13s2-11 政策満足度: 11. 商工業・企業誘致

	SC02R SC2R属性: 2. 年代											
	1 20代		2 30代		3 40代		4 50代		5 60代		合計	
	度数	%	度数	%	度数	%	度数	%	度数	%	度数	%
v130211 Q13s2-11政策満足度: 11. 商工業・企業誘致												
1 満足	69	28.8	71	29.6	68	28.3	36	15.0	48	20.0	292	24.3
2 やや満足	86	35.8	97	40.4	82	34.2	101	42.1	90	37.5	456	38.0
3 どちらでもない	57	23.8	59	24.6	73	30.4	79	32.9	76	31.7	344	28.7
4 やや不満	24	10.0	10	4.2	13	5.4	20	8.3	20	8.3	87	7.3
5 不満	4	1.7	3	1.3	4	1.7	4	1.7	6	2.5	21	1.8
合計	240	100.0	240	100.0	240	100.0	240	100.0	240	100.0	1200	100.0

v130212 Q13s2-12 政策満足度: 12. まちづくり

	SC02R SC2R属性: 2. 年代											
	1 20代		2 30代		3 40代		4 50代		5 60代		合計	
	度数	%	度数	%	度数	%	度数	%	度数	%	度数	%
v130212 Q13s2-12政策満足度: 12. まちづくり												
1 満足	85	35.4	80	33.3	72	30.0	46	19.2	55	22.9	338	28.2
2 やや満足	80	33.3	105	43.8	90	37.5	111	46.3	107	44.6	493	41.1
3 どちらでもない	54	22.5	43	17.9	68	28.3	66	27.5	58	24.2	289	24.1
4 やや不満	13	5.4	10	4.2	7	2.9	12	5.0	19	7.9	61	5.1
5 不満	8	3.3	2	.8	3	1.3	5	2.1	1	.4	19	1.6
合計	240	100.0	240	100.0	240	100.0	240	100.0	240	100.0	1200	100.0

v130213 Q13s2-13 政策満足度: 13. 観光

	SC02R SC2R属性: 2. 年代											
	1 20代		2 30代		3 40代		4 50代		5 60代		合計	
	度数	%	度数	%	度数	%	度数	%	度数	%	度数	%
v130213 Q13s2-13政策満足度: 13. 観光												
1 満足	72	30.0	84	35.0	69	28.8	48	20.0	53	22.1	326	27.2
2 やや満足	84	35.0	83	34.6	95	39.6	97	40.4	100	41.7	459	38.3
3 どちらでもない	57	23.8	58	24.2	57	23.8	69	28.8	60	25.0	301	25.1
4 やや不満	21	8.8	11	4.6	16	6.7	24	10.0	22	9.2	94	7.8
5 不満	6	2.5	4	1.7	3	1.3	2	.8	5	2.1	20	1.7
合計	240	100.0	240	100.0	240	100.0	240	100.0	240	100.0	1200	100.0

v130214 Q13s2-14 政策満足度:14. 国際交流

		SC02R SC2R属性: 2. 年代											
		1 20代		2 30代		3 40代		4 50代		5 60代		合計	
		度数	%	度数	%	度数	%	度数	%	度数	%	度数	%
v130214 Q13s2-	1 満足	70	29.2	54	22.5	68	28.3	45	18.8	37	15.4	274	22.8
14政策満足度:	2 やや満足	76	31.7	102	42.5	69	28.8	77	32.1	94	39.2	418	34.8
14. 国際交流	3 どちらでもない	64	26.7	63	26.3	75	31.3	83	34.6	70	29.2	355	29.6
	4 やや不満	20	8.3	17	7.1	17	7.1	28	11.7	25	10.4	107	8.9
	5 不満	10	4.2	4	1.7	11	4.6	7	2.9	14	5.8	46	3.8
	合計	240	100.0	240	100.0	240	100.0	240	100.0	240	100.0	1200	100.0

Q14. では、下記政策(1～13)のうち最も関心ある政策を3つまで選択してください。(3つまで)

v140100 Q14-1 関心: 1. 住環境の整備

v140100 Q14-1 関心: 1. 住環境の整備	SC02R SC2R属性: 2. 年代											
	1 20代		2 30代		3 40代		4 50代		5 60代		合計	
	度数	%	度数	%	度数	%	度数	%	度数	%	度数	%
v140100 Q14-1 0 非該当 関心: 1. 住環境 の整備 1 該当 合計	112	46.7	109	45.4	105	43.8	120	50.0	116	48.3	562	46.8
	128	53.3	131	54.6	135	56.3	120	50.0	124	51.7	638	53.2
	240	100.0	240	100.0	240	100.0	240	100.0	240	100.0	1200	100.0

v140200 Q14-2 関心: 2. コミュニティ・文化活動

	SC02R SC2R属性: 2. 年代											
	1 20代		2 30代		3 40代		4 50代		5 60代		合計	
	度数	%	度数	%	度数	%	度数	%	度数	%	度数	%
v140200 Q14-2 0 非該当	173	72.1	191	79.6	191	79.6	192	80.0	193	80.4	940	78.3
関心: 2. コミュニティ・文化活動 1 該当	67	27.9	49	20.4	49	20.4	48	20.0	47	19.6	260	21.7
合計	240	100.0	240	100.0	240	100.0	240	100.0	240	100.0	1200	100.0

v140300 Q14-3 関心: 3. 広報活動

	SC02R SC2R属性: 2. 年代											
	1 20代		2 30代		3 40代		4 50代		5 60代		合計	
	度数	%	度数	%	度数	%	度数	%	度数	%	度数	%
v140300 Q14-3 0 非該当	196	81.7	194	80.8	200	83.3	203	84.6	204	85.0	997	83.1
関心: 3. 広報活動 1 該当	44	18.3	46	19.2	40	16.7	37	15.4	36	15.0	203	16.9
合計	240	100.0	240	100.0	240	100.0	240	100.0	240	100.0	1200	100.0

v140400 Q14-4 関心: 4. 生活安全確保

	SC02R SC2R属性: 2. 年代											
	1 20代		2 30代		3 40代		4 50代		5 60代		合計	
	度数	%	度数	%	度数	%	度数	%	度数	%	度数	%
v140400 Q14-4 0 非該当	110	45.8	119	49.6	116	48.3	101	42.1	95	39.6	541	45.1
関心: 4. 生活安全確保	130	54.2	121	50.4	124	51.7	139	57.9	145	60.4	659	54.9
1 該当												
合計	240	100.0	240	100.0	240	100.0	240	100.0	240	100.0	1200	100.0

v140500 Q14-5 関心: 5. 公共施設整備

v140500 Q14-5 関心: 5. 公共施設整備	SC02R SC2R属性: 2. 年代											
	1 20代		2 30代		3 40代		4 50代		5 60代		合計	
	度数	%	度数	%	度数	%	度数	%	度数	%	度数	%
v140500 Q14-5 0 非該当 関心: 5. 公共施設整備	162	67.5	160	66.7	153	63.8	155	64.6	151	62.9	781	65.1
	78	32.5	80	33.3	87	36.3	85	35.4	89	37.1	419	34.9
	240	100.0	240	100.0	240	100.0	240	100.0	240	100.0	1200	100.0

v140600 Q14-6 関心: 6. 福祉・医療の整備

	SC02R SC2R属性: 2. 年代											
	1 20代		2 30代		3 40代		4 50代		5 60代		合計	
	度数	%	度数	%	度数	%	度数	%	度数	%	度数	%
v140600 Q14-6 0 非該当	144	60.0	133	55.4	133	55.4	108	45.0	100	41.7	618	51.5
関心: 6. 福祉・医療の整備 1 該当	96	40.0	107	44.6	107	44.6	132	55.0	140	58.3	582	48.5
合計	240	100.0	240	100.0	240	100.0	240	100.0	240	100.0	1200	100.0

v140700 Q14-7 関心: 7. 学校教育・社会教育充実

	SC02R SC2R属性: 2. 年代											
	1 20代		2 30代		3 40代		4 50代		5 60代		合計	
	度数	%	度数	%	度数	%	度数	%	度数	%	度数	%
v140700 Q14-7 0 非該当	158	65.8	143	59.6	165	68.8	182	75.8	190	79.2	838	69.8
関心: 7. 学校教育・社会教育充実 1 該当	82	34.2	97	40.4	75	31.3	58	24.2	50	20.8	362	30.2
合計	240	100.0	240	100.0	240	100.0	240	100.0	240	100.0	1200	100.0

v140800 Q14-8 関心: 8. 環境問題

	SC02R SC2R属性: 2. 年代											
	1 20代		2 30代		3 40代		4 50代		5 60代		合計	
	度数	%	度数	%	度数	%	度数	%	度数	%	度数	%
v140800 Q14-8 0 非該当	199	82.9	203	84.6	190	79.2	193	80.4	196	81.7	981	81.8
関心: 8. 環境問題 1 該当	41	17.1	37	15.4	50	20.8	47	19.6	44	18.3	219	18.3
合計	240	100.0	240	100.0	240	100.0	240	100.0	240	100.0	1200	100.0

v140900 Q14-9 関心: 9. 農林水産業

	SC02R SC2R属性: 2. 年代											
	1 20代		2 30代		3 40代		4 50代		5 60代		合計	
	度数	%	度数	%	度数	%	度数	%	度数	%	度数	%
v140900 Q14-9 0 非該当	228	95.0	231	96.3	232	96.7	231	96.3	223	92.9	1145	95.4
関心: 9. 農林水産業 1 該当	12	5.0	9	3.8	8	3.3	9	3.8	17	7.1	55	4.6
合計	240	100.0	240	100.0	240	100.0	240	100.0	240	100.0	1200	100.0

v141000 Q14-10 関心: 10. 商工業・企業誘致

	SC02R SC2R属性: 2. 年代											
	1 20代		2 30代		3 40代		4 50代		5 60代		合計	
	度数	%	度数	%	度数	%	度数	%	度数	%	度数	%
v141000 Q14-10 0 非該当	231	96.3	229	95.4	234	97.5	231	96.3	233	97.1	1158	96.5
関心: 10. 商工業・企業誘致 1 該当	9	3.8	11	4.6	6	2.5	9	3.8	7	2.9	42	3.5
合計	240	100.0	240	100.0	240	100.0	240	100.0	240	100.0	1200	100.0

v141100 Q14-11 関心: 11. まちづくり

	SC02R SC2R属性: 2. 年代											
	1 20代		2 30代		3 40代		4 50代		5 60代		合計	
	度数	%	度数	%	度数	%	度数	%	度数	%	度数	%
v141100 Q14-11 0 非該当	230	95.8	228	95.0	225	93.8	221	92.1	229	95.4	1133	94.4
関心: 11. まちづくり 1 該当	10	4.2	12	5.0	15	6.3	19	7.9	11	4.6	67	5.6
合計	240	100.0	240	100.0	240	100.0	240	100.0	240	100.0	1200	100.0

v141200 Q14-12 関心:12. 観光

	SC02R SC2R属性: 2. 年代											
	1 20代		2 30代		3 40代		4 50代		5 60代		合計	
	度数	%	度数	%	度数	%	度数	%	度数	%	度数	%
v141200 Q14-12 0 非該当	238	99.2	239	99.6	239	99.6	239	99.6	239	99.6	1194	99.5
関心:12. 観光												
1 該当	2	.8	1	.4	1	.4	1	.4	1	.4	6	.5
合計	240	100.0	240	100.0	240	100.0	240	100.0	240	100.0	1200	100.0

v141300 Q14-13 関心:13. 国際交流

	SC02R SC2R属性: 2. 年代											
	1 20代		2 30代		3 40代		4 50代		5 60代		合計	
	度数	%	度数	%	度数	%	度数	%	度数	%	度数	%
v141300 Q14-13 0 非該当	238	99.2	238	99.2	239	99.6	238	99.2	240	100.0	1193	99.4
関心:13. 国際交												
流												
1 該当	2	.8	2	.8	1	.4	2	.8	0	.0	7	.6
合計	240	100.0	240	100.0	240	100.0	240	100.0	240	100.0	1200	100.0

Q15. では、下記政策の1～14に対して、以前あなたが抱いていた期待に比べて、実際のサービスの質はどうか。以下の選択肢からあてはまるものをそれぞれ一つ選択してください。(矢印方向にそれぞれひとつだけ)

v150100 Q15-1 期待と比べた実際: 1. 政策全般

	SC02R SC2R属性: 2. 年代											
	1 20代		2 30代		3 40代		4 50代		5 60代		合計	
	度数	%	度数	%	度数	%	度数	%	度数	%	度数	%
v150100 Q15-1 1 期待を上回る	74	30.8	70	29.2	74	30.8	38	15.8	53	22.1	309	25.8
期待と比べた実												
際: 1. 政策全般												
2 期待をやや上回る	102	42.5	88	36.7	86	35.8	105	43.8	99	41.3	480	40.0
3 どちらともいえない	41	17.1	53	22.1	44	18.3	58	24.2	48	20.0	244	20.3
4 期待をやや下回る	19	7.9	27	11.3	30	12.5	34	14.2	34	14.2	144	12.0
5 期待を下回る	4	1.7	2	.8	6	2.5	5	2.1	6	2.5	23	1.9
合計	240	100.0	240	100.0	240	100.0	240	100.0	240	100.0	1200	100.0

v150200 Q15-2 期待と比べた実際: 2. 住環境の整備

	SC02R SC2R属性: 2. 年代											
	1 20代		2 30代		3 40代		4 50代		5 60代		合計	
	度数	%	度数	%	度数	%	度数	%	度数	%	度数	%
v150200 Q15-2 1 期待を上回る	73	30.4	62	25.8	58	24.2	34	14.2	52	21.7	279	23.3
期待と比べた実												
際: 2. 住環境の												
整備												
2 期待をやや上回る	102	42.5	109	45.4	95	39.6	102	42.5	101	42.1	509	42.4
3 どちらともいえない	35	14.6	39	16.3	55	22.9	69	28.8	58	24.2	256	21.3
4 期待をやや下回る	24	10.0	25	10.4	26	10.8	30	12.5	24	10.0	129	10.8
5 期待を下回る	6	2.5	5	2.1	6	2.5	5	2.1	5	2.1	27	2.3
合計	240	100.0	240	100.0	240	100.0	240	100.0	240	100.0	1200	100.0

v150300 Q15-3 期待と比べた実際: 3. コミュニティ・文化活動

	SC02R SC2R属性: 2. 年代											
	1 20代		2 30代		3 40代		4 50代		5 60代		合計	
	度数	%	度数	%	度数	%	度数	%	度数	%	度数	%
v150300 Q15-3 1 期待を上回る	75	31.3	69	28.8	75	31.3	40	16.7	48	20.0	307	25.6
期待と比べた実												
際: 3. コミュニ												
ティ・文化活動												
2 期待をやや上回る	97	40.4	92	38.3	75	31.3	101	42.1	95	39.6	460	38.3
3 どちらともいえない	46	19.2	56	23.3	58	24.2	65	27.1	63	26.3	288	24.0
4 期待をやや下回る	17	7.1	17	7.1	29	12.1	28	11.7	26	10.8	117	9.8
5 期待を下回る	5	2.1	6	2.5	3	1.3	6	2.5	8	3.3	28	2.3
合計	240	100.0	240	100.0	240	100.0	240	100.0	240	100.0	1200	100.0

v150400 Q15-4 期待と比べた実際: 4. 広報活動

		SC02R SC2R属性: 2. 年代											
		1 20代		2 30代		3 40代		4 50代		5 60代		合計	
		度数	%	度数	%	度数	%	度数	%	度数	%	度数	%
v150400 Q15-4 期待と比べた実際: 4. 広報活動	1 期待を上回る	64	26.7	54	22.5	59	24.6	46	19.2	39	16.3	262	21.8
	2 期待をやや上回る	86	35.8	102	42.5	94	39.2	91	37.9	100	41.7	473	39.4
	3 どちらともいえない	63	26.3	56	23.3	61	25.4	71	29.6	68	28.3	319	26.6
	4 期待をやや下回る	24	10.0	24	10.0	19	7.9	29	12.1	27	11.3	123	10.3
	5 期待を下回る	3	1.3	4	1.7	7	2.9	3	1.3	6	2.5	23	1.9
	合計	240	100.0	240	100.0	240	100.0	240	100.0	240	100.0	1200	100.0

v150500 Q15-5 期待と比べた実際: 5. 生活安全確保

		SC02R SC2R属性: 2. 年代											
		1 20代		2 30代		3 40代		4 50代		5 60代		合計	
		度数	%	度数	%	度数	%	度数	%	度数	%	度数	%
v150500 Q15-5 期待と比べた実際: 5. 生活安全確保	1 期待を上回る	80	33.3	70	29.2	71	29.6	55	22.9	60	25.0	336	28.0
	2 期待をやや上回る	101	42.1	105	43.8	114	47.5	114	47.5	118	49.2	552	46.0
	3 どちらともいえない	36	15.0	47	19.6	37	15.4	56	23.3	49	20.4	225	18.8
	4 期待をやや下回る	16	6.7	13	5.4	13	5.4	14	5.8	9	3.8	65	5.4
	5 期待を下回る	7	2.9	5	2.1	5	2.1	1	.4	4	1.7	22	1.8
	合計	240	100.0	240	100.0	240	100.0	240	100.0	240	100.0	1200	100.0

v150600 Q15-6 期待と比べた実際: 6. 公共施設整備

		SC02R SC2R属性: 2. 年代											
		1 20代		2 30代		3 40代		4 50代		5 60代		合計	
		度数	%	度数	%	度数	%	度数	%	度数	%	度数	%
v150600 Q15-6 期待と比べた実際: 6. 公共施設整備	1 期待を上回る	76	31.7	74	30.8	68	28.3	35	14.6	52	21.7	305	25.4
	2 期待をやや上回る	102	42.5	101	42.1	94	39.2	104	43.3	108	45.0	509	42.4
	3 どちらともいえない	37	15.4	39	16.3	54	22.5	62	25.8	51	21.3	243	20.3
	4 期待をやや下回る	17	7.1	23	9.6	18	7.5	33	13.8	26	10.8	117	9.8
	5 期待を下回る	8	3.3	3	1.3	6	2.5	6	2.5	3	1.3	26	2.2
	合計	240	100.0	240	100.0	240	100.0	240	100.0	240	100.0	1200	100.0

v150700 Q15-7 期待と比べた実際: 7. 福祉・医療の整備

		SC02R SC2R属性: 2. 年代											
		1 20代		2 30代		3 40代		4 50代		5 60代		合計	
		度数	%	度数	%	度数	%	度数	%	度数	%	度数	%
v150700 Q15-7 期待と比べた実際: 7. 福祉・医療の整備	1 期待を上回る	80	33.3	64	26.7	70	29.2	39	16.3	43	17.9	296	24.7
	2 期待をやや上回る	90	37.5	77	32.1	85	35.4	89	37.1	86	35.8	427	35.6
	3 どちらともいえない	39	16.3	62	25.8	57	23.8	64	26.7	70	29.2	292	24.3
	4 期待をやや下回る	20	8.3	31	12.9	24	10.0	37	15.4	31	12.9	143	11.9
	5 期待を下回る	11	4.6	6	2.5	4	1.7	11	4.6	10	4.2	42	3.5
	合計	240	100.0	240	100.0	240	100.0	240	100.0	240	100.0	1200	100.0

v150800 Q15-8 期待と比べた実際: 8. 学校教育・社会教育充実

		SC02R SC2R属性: 2. 年代											
		1 20代		2 30代		3 40代		4 50代		5 60代		合計	
		度数	%	度数	%	度数	%	度数	%	度数	%	度数	%
v150800 Q15-8 期待と比べた実際: 8. 学校教育・社会教育充実	1 期待を上回る	76	31.7	64	26.7	63	26.3	43	17.9	53	22.1	299	24.9
	2 期待をやや上回る	90	37.5	94	39.2	99	41.3	86	35.8	93	38.8	462	38.5
	3 どちらともいえない	48	20.0	52	21.7	54	22.5	75	31.3	58	24.2	287	23.9
	4 期待をやや下回る	20	8.3	22	9.2	21	8.8	30	12.5	27	11.3	120	10.0
	5 期待を下回る	6	2.5	8	3.3	3	1.3	6	2.5	9	3.8	32	2.7
	合計	240	100.0	240	100.0	240	100.0	240	100.0	240	100.0	1200	100.0

v150900 Q15-9 期待と比べた実際: 9. 環境問題

		SC02R SC2R属性: 2. 年代											
		1 20代		2 30代		3 40代		4 50代		5 60代		合計	
		度数	%	度数	%	度数	%	度数	%	度数	%	度数	%
v150900 Q15-9 期待と比べた実 際: 9. 環境問題	1 期待を上回る	69	28.8	62	25.8	75	31.3	39	16.3	45	18.8	290	24.2
	2 期待をやや上回る	99	41.3	100	41.7	74	30.8	87	36.3	86	35.8	446	37.2
	3 どちらともいえない	45	18.8	49	20.4	64	26.7	73	30.4	78	32.5	309	25.8
	4 期待をやや下回る	20	8.3	24	10.0	23	9.6	29	12.1	25	10.4	121	10.1
	5 期待を下回る	7	2.9	5	2.1	4	1.7	12	5.0	6	2.5	34	2.8
	合計	240	100.0	240	100.0	240	100.0	240	100.0	240	100.0	1200	100.0

v151000 Q15-10 期待と比べた実際: 10. 農林水産業

		SC02R SC2R属性: 2. 年代											
		1 20代		2 30代		3 40代		4 50代		5 60代		合計	
		度数	%	度数	%	度数	%	度数	%	度数	%	度数	%
v151000 Q15-10 期待と比べた実 際: 10. 農林水産 業	1 期待を上回る	52	21.7	47	19.6	54	22.5	27	11.3	37	15.4	217	18.1
	2 期待をやや上回る	93	38.8	86	35.8	76	31.7	84	35.0	78	32.5	417	34.8
	3 どちらともいえない	66	27.5	80	33.3	89	37.1	92	38.3	82	34.2	409	34.1
	4 期待をやや下回る	26	10.8	21	8.8	18	7.5	31	12.9	35	14.6	131	10.9
	5 期待を下回る	3	1.3	6	2.5	3	1.3	6	2.5	8	3.3	26	2.2
	合計	240	100.0	240	100.0	240	100.0	240	100.0	240	100.0	1200	100.0

v151100 Q15-11 期待と比べた実際: 11. 商工業・企業誘致

		SC02R SC2R属性: 2. 年代											
		1 20代		2 30代		3 40代		4 50代		5 60代		合計	
		度数	%	度数	%	度数	%	度数	%	度数	%	度数	%
v151100 Q15-11 期待と比べた実 際: 11. 商工業・ 企業誘致	1 期待を上回る	61	25.4	54	22.5	62	25.8	31	12.9	30	12.5	238	19.8
	2 期待をやや上回る	90	37.5	86	35.8	73	30.4	86	35.8	80	33.3	415	34.6
	3 どちらともいえない	64	26.7	77	32.1	78	32.5	85	35.4	85	35.4	389	32.4
	4 期待をやや下回る	19	7.9	19	7.9	23	9.6	30	12.5	34	14.2	125	10.4
	5 期待を下回る	6	2.5	4	1.7	4	1.7	8	3.3	11	4.6	33	2.8
	合計	240	100.0	240	100.0	240	100.0	240	100.0	240	100.0	1200	100.0

v151200 Q15-12 期待と比べた実際: 12. まちづくり

		SC02R SC2R属性: 2. 年代											
		1 20代		2 30代		3 40代		4 50代		5 60代		合計	
		度数	%	度数	%	度数	%	度数	%	度数	%	度数	%
v151200 Q15-12 期待と比べた実 際: 12. まちづくり	1 期待を上回る	58	24.2	59	24.6	55	22.9	38	15.8	45	18.8	255	21.3
	2 期待をやや上回る	94	39.2	96	40.0	86	35.8	89	37.1	100	41.7	465	38.8
	3 どちらともいえない	56	23.3	57	23.8	72	30.0	81	33.8	64	26.7	330	27.5
	4 期待をやや下回る	26	10.8	26	10.8	22	9.2	24	10.0	25	10.4	123	10.3
	5 期待を下回る	6	2.5	2	.8	5	2.1	8	3.3	6	2.5	27	2.3
	合計	240	100.0	240	100.0	240	100.0	240	100.0	240	100.0	1200	100.0

v151300 Q15-13 期待と比べた実際: 13. 観光

		SC02R SC2R属性: 2. 年代											
		1 20代		2 30代		3 40代		4 50代		5 60代		合計	
		度数	%	度数	%	度数	%	度数	%	度数	%	度数	%
v151300 Q15-13 期待と比べた実 際: 13. 観光	1 期待を上回る	67	27.9	65	27.1	57	23.8	33	13.8	34	14.2	256	21.3
	2 期待をやや上回る	79	32.9	78	32.5	86	35.8	80	33.3	86	35.8	409	34.1
	3 どちらともいえない	60	25.0	66	27.5	66	27.5	84	35.0	81	33.8	357	29.8
	4 期待をやや下回る	25	10.4	25	10.4	21	8.8	34	14.2	31	12.9	136	11.3
	5 期待を下回る	9	3.8	6	2.5	10	4.2	9	3.8	8	3.3	42	3.5
	合計	240	100.0	240	100.0	240	100.0	240	100.0	240	100.0	1200	100.0

v151400 Q15-14 期待と比べた実際:14. 国際交流

		SC02R SC2R属性: 2. 年代											
		1 20代		2 30代		3 40代		4 50代		5 60代		合計	
		度数	%	度数	%	度数	%	度数	%	度数	%	度数	%
v151400 Q15-14 期待と比べた実 際:14. 国際交流	1 期待を上回る	59	24.6	46	19.2	51	21.3	32	13.3	18	7.5	206	17.2
	2 期待をやや上回る	82	34.2	74	30.8	80	33.3	80	33.3	95	39.6	411	34.3
	3 どちらともいえない	58	24.2	80	33.3	75	31.3	82	34.2	70	29.2	365	30.4
	4 期待をやや下回る	32	13.3	33	13.8	22	9.2	33	13.8	39	16.3	159	13.3
	5 期待を下回る	9	3.8	7	2.9	12	5.0	13	5.4	18	7.5	59	4.9
	合計	240	100.0	240	100.0	240	100.0	240	100.0	240	100.0	1200	100.0

Q24-1. あなたの職業をお答えください。

v240100 Q24s1 属性:3. 職業

		SC02R SC2R属性: 2. 年代											
		1 20代		2 30代		3 40代		4 50代		5 60代		合計	
		度数	%	度数	%	度数	%	度数	%	度数	%	度数	%
v240100 Q24s1 属性:3. 職業	1 経営者・役員	15	6.3	8	3.3	14	5.8	15	6.3	5	2.1	57	4.8
	2 正規社員	132	55.0	157	65.4	124	51.7	140	58.3	76	31.7	629	52.4
	3 非正規社員(契約・派遣)	11	4.6	9	3.8	15	6.3	5	2.1	4	1.7	44	3.7
	4 公務員・教員	21	8.8	19	7.9	37	15.4	32	13.3	13	5.4	122	10.2
	5 自営業	36	15.0	30	12.5	38	15.8	15	6.3	14	5.8	133	11.1
	6 農漁業自営	2	.8	3	1.3	2	.8	0	.0	2	.8	9	.8
	7 学生	11	4.6	0	.0	0	.0	1	.4	1	.4	13	1.1
	8 主婦・主夫	2	.8	3	1.3	4	1.7	9	3.8	7	2.9	25	2.1
	9 専門職	10	4.2	10	4.2	5	2.1	5	2.1	10	4.2	40	3.3
	10 無職	0	.0	0	.0	0	.0	18	7.5	108	45.0	126	10.5
	11 その他	0	.0	1	.4	1	.4	0	.0	0	.0	2	.2
	合計	240	100.0	240	100.0	240	100.0	240	100.0	240	100.0	1200	100.0

Q24-2. あなたの最終学歴をお答えください。

v240200 Q24s2 属性:4. 最終学歴

		SC02R SC2R属性: 2. 年代											
		1 20代		2 30代		3 40代		4 50代		5 60代		合計	
		度数	%	度数	%	度数	%	度数	%	度数	%	度数	%
v240200 Q24s2 属性:4. 最終学 歴	1 中卒	1	.4	3	1.3	5	2.1	7	2.9	12	5.0	28	2.3
	2 高卒	12	5.0	10	4.2	30	12.5	50	20.8	66	27.5	168	14.0
	3 大卒	209	87.1	195	81.3	187	77.9	158	65.8	147	61.3	896	74.7
	4 大学院卒	16	6.7	31	12.9	13	5.4	24	10.0	15	6.3	99	8.3
	5 その他	2	.8	1	.4	5	2.1	1	.4	0	.0	9	.8
	合計	240	100.0	240	100.0	240	100.0	240	100.0	240	100.0	1200	100.0

Q24-3. あなたの現在の地域(市・区)での居住年数をご記入ください。 ※一年未満の場合は0をご記入ください。(数字でご記入ください)

v240300 Q24s3 属性:5. 居住年数

		SC02R SC2R属性: 2. 年代											
		1 20代		2 30代		3 40代		4 50代		5 60代		合計	
		度数	%	度数	%	度数	%	度数	%	度数	%	度数	%
v240300 Q24s3	0	8	3.3	6	2.5	2	.8	0	.0	0	.0	16	1.3
属性:5. 居住年数	1	16	6.7	3	1.3	4	1.7	1	.4	3	1.3	27	2.3
	2	31	12.9	6	2.5	5	2.1	2	.8	0	.0	44	3.7
	3	0	.0	23	9.6	6	2.5	5	2.1	4	1.7	38	3.2
	4	0	.0	0	.0	2	.8	4	1.7	0	.0	6	.5
	5	0	.0	0	.0	0	.0	12	5.0	13	5.4	25	2.1
	10	34	14.2	51	21.3	19	7.9	13	5.4	15	6.3	132	11.0
	11	2	.8	3	1.3	0	.0	1	.4	2	.8	8	.7
	12	3	1.3	4	1.7	7	2.9	3	1.3	2	.8	19	1.6
	13	2	.8	1	.4	3	1.3	1	.4	0	.0	7	.6
	14	0	.0	1	.4	0	.0	0	.0	0	.0	1	.1
	15	6	2.5	11	4.6	12	5.0	9	3.8	2	.8	40	3.3
	16	0	.0	2	.8	3	1.3	0	.0	0	.0	5	.4
	17	0	.0	0	.0	2	.8	0	.0	2	.8	4	.3
	18	2	.8	2	.8	2	.8	3	1.3	0	.0	9	.8
	19	0	.0	0	.0	4	1.7	3	1.3	0	.0	7	.6
	20	30	12.5	18	7.5	34	14.2	18	7.5	14	5.8	114	9.5
	21	0	.0	0	.0	1	.4	2	.8	1	.4	4	.3
	22	4	1.7	0	.0	3	1.3	1	.4	1	.4	9	.8
	23	9	3.8	0	.0	0	.0	3	1.3	1	.4	13	1.1
	24	12	5.0	0	.0	4	1.7	1	.4	1	.4	18	1.5
	25	25	10.4	2	.8	9	3.8	9	3.8	3	1.3	48	4.0
	26	16	6.7	0	.0	0	.0	2	.8	0	.0	18	1.5
	27	10	4.2	0	.0	1	.4	1	.4	0	.0	12	1.0
	28	18	7.5	2	.8	1	.4	4	1.7	0	.0	25	2.1
	29	12	5.0	0	.0	0	.0	2	.8	0	.0	14	1.2
	30	0	.0	34	14.2	5	2.1	24	10.0	22	9.2	85	7.1
	31	0	.0	13	5.4	1	.4	0	.0	3	1.3	17	1.4
	32	0	.0	8	3.3	2	.8	2	.8	3	1.3	15	1.3
	33	0	.0	12	5.0	0	.0	1	.4	1	.4	14	1.2
	34	0	.0	7	2.9	0	.0	0	.0	0	.0	7	.6
	35	0	.0	6	2.5	1	.4	6	2.5	5	2.1	18	1.5
	36	0	.0	6	2.5	2	.8	3	1.3	2	.8	13	1.1
	37	0	.0	3	1.3	0	.0	1	.4	0	.0	4	.3
	38	0	.0	9	3.8	0	.0	1	.4	1	.4	11	.9
	39	0	.0	7	2.9	1	.4	0	.0	0	.0	8	.7
	40	0	.0	0	.0	42	17.5	17	7.1	13	5.4	72	6.0
	41	0	.0	0	.0	4	1.7	0	.0	0	.0	4	.3
	42	0	.0	0	.0	19	7.9	1	.4	2	.8	22	1.8
	43	0	.0	0	.0	6	2.5	0	.0	0	.0	6	.5
	44	0	.0	0	.0	5	2.1	1	.4	0	.0	6	.5
	45	0	.0	0	.0	12	5.0	4	1.7	2	.8	18	1.5
	46	0	.0	0	.0	2	.8	0	.0	0	.0	2	.2
	47	0	.0	0	.0	5	2.1	1	.4	0	.0	6	.5
	48	0	.0	0	.0	8	3.3	1	.4	1	.4	10	.8
	49	0	.0	0	.0	1	.4	0	.0	0	.0	1	.1
	50	0	.0	0	.0	0	.0	34	14.2	13	5.4	47	3.9
	51	0	.0	0	.0	0	.0	7	2.9	0	.0	7	.6
	52	0	.0	0	.0	0	.0	3	1.3	1	.4	4	.3
	53	0	.0	0	.0	0	.0	2	.8	0	.0	2	.2
	54	0	.0	0	.0	0	.0	7	2.9	0	.0	7	.6
	55	0	.0	0	.0	0	.0	9	3.8	3	1.3	12	1.0
	56	0	.0	0	.0	0	.0	3	1.3	1	.4	4	.3

		SC02R SC2R属性: 2. 年代											
		1 20代		2 30代		3 40代		4 50代		5 60代		合計	
		度数	%	度数	%	度数	%	度数	%	度数	%	度数	%
v240300 Q24s3	57	0	.0	0	.0	0	.0	7	2.9	0	.0	7	.6
属性:5. 居住年数	58	0	.0	0	.0	0	.0	4	1.7	1	.4	5	.4
	59	0	.0	0	.0	0	.0	1	.4	1	.4	2	.2
	60	0	.0	0	.0	0	.0	0	.0	23	9.6	23	1.9
	61	0	.0	0	.0	0	.0	0	.0	8	3.3	8	.7
	62	0	.0	0	.0	0	.0	0	.0	9	3.8	9	.8
	63	0	.0	0	.0	0	.0	0	.0	7	2.9	7	.6
	64	0	.0	0	.0	0	.0	0	.0	7	2.9	7	.6
	65	0	.0	0	.0	0	.0	0	.0	16	6.7	16	1.3
	66	0	.0	0	.0	0	.0	0	.0	8	3.3	8	.7
	67	0	.0	0	.0	0	.0	0	.0	3	1.3	3	.3
	68	0	.0	0	.0	0	.0	0	.0	13	5.4	13	1.1
	69	0	.0	0	.0	0	.0	0	.0	7	2.9	7	.6
	合計	240	100.0	240	100.0	240	100.0	240	100.0	240	100.0	1200	100.0

v240300r Q24s3R 属性:5. 居住年数(10区分)

		SC02R SC2R属性: 2. 年代											
		1 20代		2 30代		3 40代		4 50代		5 60代		合計	
		度数	%	度数	%	度数	%	度数	%	度数	%	度数	%
v240300r	1 1年未満	8	3.3	6	2.5	2	.8	0	.0	0	.0	16	1.3
Q24s3R属性:5. 居住年数(10区分)	2 1, 2年	47	19.6	9	3.8	9	3.8	3	1.3	3	1.3	71	5.9
	3 3, 4年	0	.0	23	9.6	8	3.3	9	3.8	4	1.7	44	3.7
	4 5-9年	0	.0	0	.0	0	.0	12	5.0	13	5.4	25	2.1
	5 10-19年	49	20.4	75	31.3	52	21.7	33	13.8	23	9.6	232	19.3
	6 20-29年	136	56.7	22	9.2	53	22.1	43	17.9	21	8.8	275	22.9
	7 30-39年	0	.0	105	43.8	12	5.0	38	15.8	37	15.4	192	16.0
	8 40-49年	0	.0	0	.0	104	43.3	25	10.4	18	7.5	147	12.3
	9 50-59年	0	.0	0	.0	0	.0	77	32.1	20	8.3	97	8.1
	10 60-69年	0	.0	0	.0	0	.0	0	.0	101	42.1	101	8.4
	合計	240	100.0	240	100.0	240	100.0	240	100.0	240	100.0	1200	100.0

Q24-4. あなたが現在お住いの居住形態をお答えください。 ※ここで「集合住宅」は、アパート、連立住宅、多世帯住宅を指します。

v240400 Q24s4 属性:6. 居住形態

		SC02R SC2R属性: 2. 年代											
		1 20代		2 30代		3 40代		4 50代		5 60代		合計	
		度数	%	度数	%	度数	%	度数	%	度数	%	度数	%
v240400 Q24s4	1 持家(一戸建て)	100	41.7	94	39.2	82	34.2	80	33.3	94	39.2	450	37.5
属性:6. 居住形態	2 持家(集合住宅)	92	38.3	127	52.9	141	58.8	146	60.8	138	57.5	644	53.7
	3 賃貸(一戸建て)	26	10.8	9	3.8	7	2.9	6	2.5	4	1.7	52	4.3
	4 賃貸(集合住宅)	16	6.7	9	3.8	10	4.2	8	3.3	4	1.7	47	3.9
	5 住み込み、寄宿舍、独身寮など	6	2.5	1	.4	0	.0	0	.0	0	.0	7	.6
	合計	240	100.0	240	100.0	240	100.0	240	100.0	240	100.0	1200	100.0

Q24-5. 家族を含め、同居人の有無をお答えください。

v240500 Q24s5 属性: 7. 同居人有無

	SC02R SC2R属性: 2. 年代											
	1 20代		2 30代		3 40代		4 50代		5 60代		合計	
	度数	%	度数	%	度数	%	度数	%	度数	%	度数	%
v240500 Q24s5 1 いる	214	89.2	223	92.9	228	95.0	226	94.2	229	95.4	1120	93.3
属性: 7. 同居人 2 いない	26	10.8	17	7.1	12	5.0	14	5.8	11	4.6	80	6.7
有無 合計	240	100.0	240	100.0	240	100.0	240	100.0	240	100.0	1200	100.0

Q24-6-1. あなたの世帯全体の、先月1ヶ月間の合計収入(ボーナス・年金・生活保護を含む、税込み)をお答えください。 ※副収入は含まないでください。

v240601 Q24s6-1 属性: 8. 世帯収入

	SC02R SC2R属性: 2. 年代											
	1 20代		2 30代		3 40代		4 50代		5 60代		合計	
	度数	%	度数	%	度数	%	度数	%	度数	%	度数	%
v240601 Q24s6-1 1 4,999 以下	9	3.8	1	.4	7	2.9	5	2.1	13	5.4	35	2.9
属性: 8. 世帯収入(元) 2 5,000 - 7,499	22	9.2	14	5.8	10	4.2	16	6.7	22	9.2	84	7.0
3 7,500 - 9,999	31	12.9	28	11.7	17	7.1	28	11.7	34	14.2	138	11.5
4 10,000 - 12,499	43	17.9	32	13.3	39	16.3	46	19.2	36	15.0	196	16.3
5 12,500 - 14,999	27	11.3	32	13.3	25	10.4	32	13.3	23	9.6	139	11.6
6 15,000 - 17,499	25	10.4	29	12.1	28	11.7	19	7.9	17	7.1	118	9.8
7 17,500 - 19,999	16	6.7	36	15.0	12	5.0	26	10.8	27	11.3	117	9.8
8 20,000 - 24,999	21	8.8	28	11.7	32	13.3	20	8.3	17	7.1	118	9.8
9 25,000 - 29,999	26	10.8	16	6.7	18	7.5	22	9.2	22	9.2	104	8.7
10 30,000 - 39,999	7	2.9	10	4.2	16	6.7	14	5.8	15	6.3	62	5.2
11 40,000 - 49,999	3	1.3	7	2.9	15	6.3	4	1.7	6	2.5	35	2.9
12 50,000 以上	8	3.3	7	2.9	16	6.7	8	3.3	5	2.1	44	3.7
13 収入なし／答えたくない／分からない	2	.8	0	.0	5	2.1	0	.0	3	1.3	10	.8
合計	240	100.0	240	100.0	240	100.0	240	100.0	240	100.0	1200	100.0

Q24-6-2. 副収入がある方は、下記欄にあなたの世帯全体の、先月1ヶ月間の副収入(職業以外の収入、資産運用等を含む、税込み)をお答えください。(数字でご記入ください)

v240602 Q24s6-2 属性: 9. 世帯副収入

	SC02R SC2R属性: 2. 年代											
	1 20代		2 30代		3 40代		4 50代		5 60代		合計	
	度数	%	度数	%	度数	%	度数	%	度数	%	度数	%
v240602 Q24s6-2 1 4,999 元以下	99	41.3	86	35.8	70	29.2	61	25.4	49	20.4	365	30.4
属性: 9. 世帯副収入 2 5,000 - 7,499 元	141	58.8	154	64.2	170	70.8	179	74.6	191	79.6	835	69.6
合計	240	100.0	240	100.0	240	100.0	240	100.0	240	100.0	1200	100.0

Q24-7. あなたは、地域のことがらについて、普段どのようなところから情報を得ますか。あてはまるものをすべてお選びください。(いくつでも)

v240701 Q24s7-1 地域情報源: 1. 市・区のホームページ

	SC02R SC2R属性: 2. 年代											
	1 20代		2 30代		3 40代		4 50代		5 60代		合計	
	度数	%	度数	%	度数	%	度数	%	度数	%	度数	%
v240701 Q24s7-1 0 非該当	110	45.8	133	55.4	140	58.3	155	64.6	164	68.3	702	58.5
1地域情報源: 1. 市・区のホームページ 1 該当	130	54.2	107	44.6	100	41.7	85	35.4	76	31.7	498	41.5
合計	240	100.0	240	100.0	240	100.0	240	100.0	240	100.0	1200	100.0

v240702 Q24s7-2 地域情報源: 2. 市政(区政)だより等の刊行物

	SC02R SC2R属性: 2. 年代											
	1 20代		2 30代		3 40代		4 50代		5 60代		合計	
	度数	%	度数	%	度数	%	度数	%	度数	%	度数	%
v240702 Q24s7-2地域情報源: 2. 0 非該当	148	61.7	132	55.0	157	65.4	151	62.9	137	57.1	725	60.4
1 該当	92	38.3	108	45.0	83	34.6	89	37.1	103	42.9	475	39.6
合計	240	100.0	240	100.0	240	100.0	240	100.0	240	100.0	1200	100.0

v240703 Q24s7-3 地域情報源: 3. 回覧板

	SC02R SC2R属性: 2. 年代											
	1 20代		2 30代		3 40代		4 50代		5 60代		合計	
	度数	%	度数	%	度数	%	度数	%	度数	%	度数	%
v240703 Q24s7-3地域情報源: 3. 0 非該当	240	100.0	240	100.0	240	100.0	240	100.0	240	100.0	1200	100.0
回覧板 合計	240	100.0	240	100.0	240	100.0	240	100.0	240	100.0	1200	100.0

v240704 Q24s7-4 地域情報源: 4. 掲示板

	SC02R SC2R属性: 2. 年代											
	1 20代		2 30代		3 40代		4 50代		5 60代		合計	
	度数	%	度数	%	度数	%	度数	%	度数	%	度数	%
v240704 Q24s7-4地域情報源: 4. 0 非該当	164	68.3	181	75.4	178	74.2	156	65.0	129	53.8	808	67.3
掲示板 1 該当	76	31.7	59	24.6	62	25.8	84	35.0	111	46.3	392	32.7
合計	240	100.0	240	100.0	240	100.0	240	100.0	240	100.0	1200	100.0

v240705 Q24s7-5 地域情報源: 5. メーリング

	SC02R SC2R属性: 2. 年代											
	1 20代		2 30代		3 40代		4 50代		5 60代		合計	
	度数	%	度数	%	度数	%	度数	%	度数	%	度数	%
v240705 Q24s7-5地域情報源: 5. 0 非該当	187	77.9	204	85.0	210	87.5	212	88.3	211	87.9	1024	85.3
メーリング 1 該当	53	22.1	36	15.0	30	12.5	28	11.7	29	12.1	176	14.7
合計	240	100.0	240	100.0	240	100.0	240	100.0	240	100.0	1200	100.0

v240706 Q24s7-6 地域情報源: 6. 新聞(地方紙)

	SC02R SC2R属性: 2. 年代											
	1 20代		2 30代		3 40代		4 50代		5 60代		合計	
	度数	%	度数	%	度数	%	度数	%	度数	%	度数	%
v240706 Q24s7-6地域情報源: 6. 0 非該当	162	67.5	154	64.2	152	63.3	141	58.8	137	57.1	746	62.2
新聞(地方紙) 1 該当	78	32.5	86	35.8	88	36.7	99	41.3	103	42.9	454	37.8
合計	240	100.0	240	100.0	240	100.0	240	100.0	240	100.0	1200	100.0

v240707 Q24s7-7 地域情報源: 7. 市・区の問題に関するネットニュース

	SC02R SC2R属性: 2. 年代											
	1 20代		2 30代		3 40代		4 50代		5 60代		合計	
	度数	%	度数	%	度数	%	度数	%	度数	%	度数	%
v240707 Q24s7-7地域情報源: 7. 0 非該当	144	60.0	132	55.0	142	59.2	142	59.2	168	70.0	728	60.7
市・区の問題に関するネット 1 該当	96	40.0	108	45.0	98	40.8	98	40.8	72	30.0	472	39.3
ニュース 合計	240	100.0	240	100.0	240	100.0	240	100.0	240	100.0	1200	100.0

v240708 Q24s7-8 地域情報源: 8. Webページ

	SC02R SC2R属性: 2. 年代											
	1 20代		2 30代		3 40代		4 50代		5 60代		合計	
	度数	%	度数	%	度数	%	度数	%	度数	%	度数	%
v240708 Q24s7-8地域情報源: 8. Webページ	184	76.7	177	73.8	197	82.1	186	77.5	190	79.2	934	77.8
0 非該当	56	23.3	63	26.3	43	17.9	54	22.5	50	20.8	266	22.2
1 該当												
合計	240	100.0	240	100.0	240	100.0	240	100.0	240	100.0	1200	100.0

v240709 Q24s7-9 地域情報源: 9. SNS

	SC02R SC2R属性: 2. 年代											
	1 20代		2 30代		3 40代		4 50代		5 60代		合計	
	度数	%	度数	%	度数	%	度数	%	度数	%	度数	%
v240709 Q24s7-9地域情報源: 9. SNS	138	57.5	143	59.6	155	64.6	158	65.8	167	69.6	761	63.4
0 非該当	102	42.5	97	40.4	85	35.4	82	34.2	73	30.4	439	36.6
1 該当												
合計	240	100.0	240	100.0	240	100.0	240	100.0	240	100.0	1200	100.0

v240710 Q24s7-10 地域情報源: 10. テレビ

	SC02R SC2R属性: 2. 年代											
	1 20代		2 30代		3 40代		4 50代		5 60代		合計	
	度数	%	度数	%	度数	%	度数	%	度数	%	度数	%
v240710 Q24s7-10地域情報源: 10. テレビ	169	70.4	154	64.2	149	62.1	118	49.2	146	60.8	736	61.3
0 非該当	71	29.6	86	35.8	91	37.9	122	50.8	94	39.2	464	38.7
1 該当												
合計	240	100.0	240	100.0	240	100.0	240	100.0	240	100.0	1200	100.0

v240711 Q24s7-11 地域情報源: 11. 所属団体

	SC02R SC2R属性: 2. 年代											
	1 20代		2 30代		3 40代		4 50代		5 60代		合計	
	度数	%	度数	%	度数	%	度数	%	度数	%	度数	%
v240711 Q24s7-11地域情報源: 11. 所属団体	216	90.0	201	83.8	209	87.1	196	81.7	209	87.1	1031	85.9
0 非該当	24	10.0	39	16.3	31	12.9	44	18.3	31	12.9	169	14.1
1 該当												
合計	240	100.0	240	100.0	240	100.0	240	100.0	240	100.0	1200	100.0

v240712 Q24s7-12 地域情報源: 12. 近所の人

	SC02R SC2R属性: 2. 年代											
	1 20代		2 30代		3 40代		4 50代		5 60代		合計	
	度数	%	度数	%	度数	%	度数	%	度数	%	度数	%
v240712 Q24s7-12地域情報源: 12. 近所の人	173	72.1	166	69.2	168	70.0	142	59.2	164	68.3	813	67.8
0 非該当	67	27.9	74	30.8	72	30.0	98	40.8	76	31.7	387	32.3
1 該当												
合計	240	100.0	240	100.0	240	100.0	240	100.0	240	100.0	1200	100.0

v240713 Q24s7-13 地域情報源: 13. あてはまるものはない

	SC02R SC2R属性: 2. 年代											
	1 20代		2 30代		3 40代		4 50代		5 60代		合計	
	度数	%	度数	%	度数	%	度数	%	度数	%	度数	%
v240713 Q24s7-13地域情報源: 13. あてはまるものはない	240	100.0	240	100.0	233	97.1	240	100.0	235	97.9	1188	99.0
0 非該当	0	.0	0	.0	7	2.9	0	.0	5	2.1	12	1.0
1 該当												
合計	240	100.0	240	100.0	240	100.0	240	100.0	240	100.0	1200	100.0

IV. 調查票

1. ウェブ調査用画面（日本語版）

ウェブ調査用画面は、4カ国(韓国、タイ、台湾、中国)がともに一つのプラットフォームのもとに構築されている。といってもそれがすべて表示されるわけではない。表示されるのはそれぞれ現地語での画面である。またここに記載した日本語版は、現地語の調査用画面の元となるものであり、現地語画面での質問では全ての国の事情に合わせた内容が表示されるよう工夫されている。例えば、日本語版で「市・区」のワーディングの場合、現地語版では現地の事情に合わせ、韓国は「区」で、タイは「ケート(ꦏꦺ)」又は「市町村の行政組織」、台湾、中国は「市、区」が表示され用いられている。

ここに掲載する「日本語版」や「現地語」のウェブ調査用画面は、一つのプラットフォームのシステムから直接、確認用画面として書き出しているため、タグの一部、例えば、問 5(Q5)の「<Value of "f('Country').any('4')? "7" : "6"">」のような記述が表示されている。しかし、これはシステム上の表記(条件による引数の参照)であって、実際の調査用画面では、表示されない。次は日本語版での表示画面である。

Q5

5年前に比べて、次の1～6の変化は市・区の行政サービスにどのような影響を与えていると思いますか。最も近いものにそれぞれ一つ選択してください。

(矢印方向にそれぞれひとつだけ)

	1. よい影響	2. どちらかといえばよい影響	3. どちらともいえない	4. どちらかといえば悪い影響	5. 悪い影響
地域人口の変化	<input type="radio"/>	<input type="radio"/>	<input type="radio"/>	<input type="radio"/>	<input type="radio"/>
地域住民の年齢構成の変化	<input type="radio"/>	<input type="radio"/>	<input type="radio"/>	<input type="radio"/>	<input type="radio"/>
地域コミュニティの希薄化	<input type="radio"/>	<input type="radio"/>	<input type="radio"/>	<input type="radio"/>	<input type="radio"/>
地元企業・商店街の変化	<input type="radio"/>	<input type="radio"/>	<input type="radio"/>	<input type="radio"/>	<input type="radio"/>
都心への一極集中	<input type="radio"/>	<input type="radio"/>	<input type="radio"/>	<input type="radio"/>	<input type="radio"/>
地域に来る外国人の増加	<input type="radio"/>	<input type="radio"/>	<input type="radio"/>	<input type="radio"/>	<input type="radio"/>

戻る
進む

一方、被験者の画面表示は、同様に一つの画面に質問内容が完結されるようレイアウトされている。本コードブックでの掲載内容は、システムから書き出した後、該当国の質問項目だけを抜粋し示しているため、実際の調査用画面の表示とは相違がある。

また、問番号の末に付く頭文字、「KR」は韓国、「TH」はタイ、「TW」は台湾、「CN」は中国だけの質問項目であることを意味する。先述したように、日本語版は4カ国の共通に企画したものであるが、各国（例えば中国）で調査されない質問項目がある場合には、それについての質問は表示されない。詳細な調査項目の違いについては、調査概要の比較表を参照されたい。

- 4. あまり盛んではない
- 5. 盛んではない

Q4CN

次の1～11すべてについて、あなたのお考えに近いものを「1. そう思う」～「5. そうわない」の中からそれぞれ、一つ選択してください。
(矢印方向にそれぞれひとつだけ)



	1. そう思う	2. ややそう思う	3. どちらともいえ ない	4. あまりそう思わ ない	5. そう思わない
地域では自分と背 影が似ている人					
1. (性別、世代、暮 らしぶり等) との つきあいが多い	●	●	●	●	●
地域では昔から住 んでいる住民と最 2. 近慮してきた住民 との交流が活発で ある	●	●	●	●	●
地域では世代間の 3. 交流が活発である	●	●	●	●	●
地域では外国人と 4. の交流が活発であ る	●	●	●	●	●
地域では外地人と 5. の交流が活発であ る	●	●	●	●	●
地域では居民委員 会/村民委員会等の 6. 活動やボランティア 活動など様々な 活動が活発である	●	●	●	●	●
地域社会において 業主委員会、地域 活動社会団体やN 7. P.O. 企業、大 学、行政等の連携 によるまちづくり が進んでいる	●	●	●	●	●

SC1

あなたの性別をお答えください。

- 1. 男性
- 2. 女性

SC2

あなたの満年齢をご記入ください。

※ここで「満年齢」とは、生まれ歳を「0」歳と数えた年齢を指します。
(数字でご記入ください)

 歳

1. あなたのお住まいについておたずねします。

Q1

<value of "scriptQ1()"> あなたはどこに住んでいらっしゃいますか。以下にご記入ください。
(数字でご記入ください)

郵便番号

2. お住まい地域の環境やその状況についておたずねします。

Q2

地域における住民どうしのつきあいは、5年くらい前と比べて活発になりましたか。1～5の中で一つ選択してください。

- 1. 活発になった
- 2. やや活発になった
- 3. あまり変わらない
- 4. あまり活発になっていない
- 5. 活発になっていない

Q3


地域における住民の地域活動は、盛んだと思いますか。1～5の中で一つ選択してください。

- 1. 盛んである
- 2. やや盛んである
- 3. ある程度

市・区/県では、一人ひとりの人権が尊重されていると感じる	<input type="radio"/>	<input type="radio"/>	<input type="radio"/>	<input type="radio"/>	<input type="radio"/>
市・区/県では、人々が互いのさまざまな違いを認め合い、共に生きる社会になっていると思う	<input type="radio"/>	<input type="radio"/>	<input type="radio"/>	<input type="radio"/>	<input type="radio"/>
多くの場合、近隣の人は他人の役に立ちとうとする	<input type="radio"/>	<input type="radio"/>	<input type="radio"/>	<input type="radio"/>	<input type="radio"/>
人を助ければ、今度は自分が困っているときに誰かが助けてくれるように世の中はできていると思う	<input type="radio"/>	<input type="radio"/>	<input type="radio"/>	<input type="radio"/>	<input type="radio"/>

Q5

5年前に比べて、次の1～<Value of "r('Country').any('4')?":"6">の変化は市・区の行政サービスにどのような影響を与えていると思いますか。最も近いものにそれぞれ一つ選択してください。
(矢印方向にそれぞれひとつだけ)


		1. よい影響	2. どちらかといえばよい影響	3. どちらともいえない	4. どちらかといえば悪い影響	5. 悪い影響
地域人口の変化	<input type="radio"/>	<input type="radio"/>	<input type="radio"/>	<input type="radio"/>	<input type="radio"/>	<input type="radio"/>
地域住民の年齢構成の変化	<input type="radio"/>	<input type="radio"/>	<input type="radio"/>	<input type="radio"/>	<input type="radio"/>	<input type="radio"/>
地域コミュニティの希薄化	<input type="radio"/>	<input type="radio"/>	<input type="radio"/>	<input type="radio"/>	<input type="radio"/>	<input type="radio"/>
地元企業・商店街の変化	<input type="radio"/>	<input type="radio"/>	<input type="radio"/>	<input type="radio"/>	<input type="radio"/>	<input type="radio"/>
住宅団地/社区の変化	<input type="radio"/>	<input type="radio"/>	<input type="radio"/>	<input type="radio"/>	<input type="radio"/>	<input type="radio"/>
都心への一極集中	<input type="radio"/>	<input type="radio"/>	<input type="radio"/>	<input type="radio"/>	<input type="radio"/>	<input type="radio"/>

地域に来自外国人の増加	<input type="radio"/>	<input type="radio"/>	<input type="radio"/>	<input type="radio"/>	<input type="radio"/>
地域に来自外地人の増加	<input type="radio"/>	<input type="radio"/>	<input type="radio"/>	<input type="radio"/>	<input type="radio"/>
地域に来自外来人口/外国人の増加	<input type="radio"/>	<input type="radio"/>	<input type="radio"/>	<input type="radio"/>	<input type="radio"/>

3. あなたの日常的な生活・活動についておたずねします。

Q6

あなたは次にあげる人と日常的な付き合い（電話・SNSを含む）を普段どの程度頻繁に行っていますか。以下の選択肢から、それぞれ一つ選択してください。
(矢印方向にそれぞれひとつだけ)

		1. 日常的（毎日～週2回程度）	2. ある程度頻繁（週1回～月に2回程度）	3. ときどきある（月1回～年2回程度）	4. めったにない（年1回以下）	5. 全くない
1. 近所の人	<input type="radio"/>	<input type="radio"/>	<input type="radio"/>	<input type="radio"/>	<input type="radio"/>	<input type="radio"/>
2. 友人	<input type="radio"/>	<input type="radio"/>	<input type="radio"/>	<input type="radio"/>	<input type="radio"/>	<input type="radio"/>
3. 家族	<input type="radio"/>	<input type="radio"/>	<input type="radio"/>	<input type="radio"/>	<input type="radio"/>	<input type="radio"/>
職場の同僚（職場以外での付き合い）	<input type="radio"/>	<input type="radio"/>	<input type="radio"/>	<input type="radio"/>	<input type="radio"/>	<input type="radio"/>

Q7

あなたは日常生活の問題や心配ごとについて、次にあげる人に相談するなど、頼りになりますか。以下の選択肢から、それぞれ一つ選択してください。
(矢印方向にそれぞれひとつだけ)

		1. 大いに頼りになる	2. やや頼りになる	3. どちらでもない	4. あまり頼りにできない	5. 頼りにできない
1. 近所の人	<input type="radio"/>	<input type="radio"/>	<input type="radio"/>	<input type="radio"/>	<input type="radio"/>	<input type="radio"/>
2. 友人	<input type="radio"/>	<input type="radio"/>	<input type="radio"/>	<input type="radio"/>	<input type="radio"/>	<input type="radio"/>
3. 家族	<input type="radio"/>	<input type="radio"/>	<input type="radio"/>	<input type="radio"/>	<input type="radio"/>	<input type="radio"/>

職場の同僚(職場以外での付き合い)	<input type="radio"/>	<input type="radio"/>	<input type="radio"/>	<input type="radio"/>	<input type="radio"/>
-------------------	-----------------------	-----------------------	-----------------------	-----------------------	-----------------------

Q8CN

あなたはここ3年で、次の居民委員会/村民委員会等やその他の活動おのおのに、どのくらいの頻度で参加していますか。それぞれあてはまるものを一つ選択してください。
(矢印方向にそれぞれひとつだけ)

	1. 毎回参加している	2. ほとんど参加している	3. ときどき	4. あまり参加していない	5. まったく参加していない
定例会・総会(居民委員会、村民委員会等)	<input type="radio"/>	<input type="radio"/>	<input type="radio"/>	<input type="radio"/>	<input type="radio"/>
清掃・美化・リサイクル活動	<input type="radio"/>	<input type="radio"/>	<input type="radio"/>	<input type="radio"/>	<input type="radio"/>
見回り(防犯・防災など)	<input type="radio"/>	<input type="radio"/>	<input type="radio"/>	<input type="radio"/>	<input type="radio"/>
防災訓練	<input type="radio"/>	<input type="radio"/>	<input type="radio"/>	<input type="radio"/>	<input type="radio"/>
交通安全の指導	<input type="radio"/>	<input type="radio"/>	<input type="radio"/>	<input type="radio"/>	<input type="radio"/>
地域の祭り(例えば、庙会など)	<input type="radio"/>	<input type="radio"/>	<input type="radio"/>	<input type="radio"/>	<input type="radio"/>
スポーツ・レクリエーション活動	<input type="radio"/>	<input type="radio"/>	<input type="radio"/>	<input type="radio"/>	<input type="radio"/>
ボランティアやNPO・市民活動(まちづくり・福祉・環境等)	<input type="radio"/>	<input type="radio"/>	<input type="radio"/>	<input type="radio"/>	<input type="radio"/>

Q13s1

あなたは以下の市または区の行政サービス(政策)について、満足していますか。あなたが感じる1~14の政策に対する「A.重要度」と、現在の「B.満足度」をそれぞれ、以下の選択肢から一つ選択してください。
(矢印方向にそれぞれひとつだけ)

A.重要度



	1. 重要	2. やや重要	3. どちらでもない	4. あまり重要ではない	5. 重要ではない
市・区の行政サービス	<input type="radio"/>	<input type="radio"/>	<input type="radio"/>	<input type="radio"/>	<input type="radio"/>
住環境の整備	<input type="radio"/>	<input type="radio"/>	<input type="radio"/>	<input type="radio"/>	<input type="radio"/>
コミュニティ・文化活動の活性化	<input type="radio"/>	<input type="radio"/>	<input type="radio"/>	<input type="radio"/>	<input type="radio"/>
地域の情報に関する広報活動	<input type="radio"/>	<input type="radio"/>	<input type="radio"/>	<input type="radio"/>	<input type="radio"/>
生活安全の確保	<input type="radio"/>	<input type="radio"/>	<input type="radio"/>	<input type="radio"/>	<input type="radio"/>
公共施設の整備	<input type="radio"/>	<input type="radio"/>	<input type="radio"/>	<input type="radio"/>	<input type="radio"/>
福祉・医療の整備	<input type="radio"/>	<input type="radio"/>	<input type="radio"/>	<input type="radio"/>	<input type="radio"/>
学校教育・社会教育の充実	<input type="radio"/>	<input type="radio"/>	<input type="radio"/>	<input type="radio"/>	<input type="radio"/>
環境問題への取り組み	<input type="radio"/>	<input type="radio"/>	<input type="radio"/>	<input type="radio"/>	<input type="radio"/>
農林水産物の活性化	<input type="radio"/>	<input type="radio"/>	<input type="radio"/>	<input type="radio"/>	<input type="radio"/>
商業活動の活性化・企業の誘致	<input type="radio"/>	<input type="radio"/>	<input type="radio"/>	<input type="radio"/>	<input type="radio"/>

まちづくり 12. り・まち おこし	●	●	●	●	●
観光の活 13. 性化	●	●	●	●	●
14. 国際交流	●	●	●	●	●

B.満足度



	1. 満足	2. やや満足	3. どちらでもない	4. やや不満	5. 不満
市・区の 1. 行政サー ビス	●	●	●	●	●
住環境の 2. 整備	●	●	●	●	●
コミュニ ティ・文 化活動の 3. 活性化	●	●	●	●	●
地域の情 報に関す 4. る広報活 動	●	●	●	●	●
生活安全 5. の確保	●	●	●	●	●
公共施設 6. の整備	●	●	●	●	●
福祉・医 療の整備	●	●	●	●	●
学校教 育・社会 8. 教育の充 実	●	●	●	●	●
環境問題 9. への取り 組み	●	●	●	●	●

農林水産 10. 業の活性 化	●	●	●	●	●
商工業活 11. 性化・企 業の誘致	●	●	●	●	●
まちづく 12. り・まち おこし	●	●	●	●	●
観光の活 13. 性化	●	●	●	●	●
14. 国際交流	●	●	●	●	●


Q14

では、下記政策（1～13）のうち最も関心ある政策を3つまで選択してください。（3つまで）

- ☐ 1. 住環境の整備
- ☐ 2. コミュニティ・文化活動の活性化
- ☐ 3. 地域の情報に関する広報活動
- ☐ 4. 生活安全の確保
- ☐ 5. 公共施設の整備
- ☐ 6. 福祉・医療の整備
- ☐ 7. 学校教育・社会教育の充実
- ☐ 8. 環境問題への取り組み
- ☐ 9. 農林水産業の活性化
- ☐ 10. 商工業活性化・企業の誘致
- ☐ 11. まちづくり・まちおこし
- ☐ 12. 観光の活性化
- ☐ 13. 国際交流

Q15

では、下記政策の1～14に対して、以前あなたが抱いていた期待に比べて、実際のサービスの質はどうですか。以下の選択肢からあてはまるものをそれぞれ一つ選択してください。（矢印方向にそれぞれひとつだけ）

	1. 期待を上回る	2. 期待をやや上回る	3. どちらともいえない	4. 期待をやや下回る	5. 期待を下回る
 市・区の行政サービス（政策）全般	<input type="radio"/>	<input type="radio"/>	<input type="radio"/>	<input type="radio"/>	<input type="radio"/>
2. 居住環境の整備	<input type="radio"/>	<input type="radio"/>	<input type="radio"/>	<input type="radio"/>	<input type="radio"/>
3. コミュニティ・文化活動の活性化	<input type="radio"/>	<input type="radio"/>	<input type="radio"/>	<input type="radio"/>	<input type="radio"/>
4. 地域に関する広報活動	<input type="radio"/>	<input type="radio"/>	<input type="radio"/>	<input type="radio"/>	<input type="radio"/>
5. 生活安全の確保	<input type="radio"/>	<input type="radio"/>	<input type="radio"/>	<input type="radio"/>	<input type="radio"/>
6. 公共施設の整備	<input type="radio"/>	<input type="radio"/>	<input type="radio"/>	<input type="radio"/>	<input type="radio"/>
7. 福祉・医療の整備	<input type="radio"/>	<input type="radio"/>	<input type="radio"/>	<input type="radio"/>	<input type="radio"/>
8. 学校教育・社会教育の充実	<input type="radio"/>	<input type="radio"/>	<input type="radio"/>	<input type="radio"/>	<input type="radio"/>
9. 環境問題への取り組み	<input type="radio"/>	<input type="radio"/>	<input type="radio"/>	<input type="radio"/>	<input type="radio"/>
10. 農林水産業の活性化	<input type="radio"/>	<input type="radio"/>	<input type="radio"/>	<input type="radio"/>	<input type="radio"/>
11. 商業活性化・企業の誘致	<input type="radio"/>	<input type="radio"/>	<input type="radio"/>	<input type="radio"/>	<input type="radio"/>

まちづくり 12. り・まち おこし	<input type="radio"/>	<input type="radio"/>	<input type="radio"/>	<input type="radio"/>	<input type="radio"/>
観光の活 13. 性化	<input type="radio"/>	<input type="radio"/>	<input type="radio"/>	<input type="radio"/>	<input type="radio"/>
14. 国際交流	<input type="radio"/>	<input type="radio"/>	<input type="radio"/>	<input type="radio"/>	<input type="radio"/>

5. 最後にあなた自身の事についてお尋ねします。

Q24s1

あなたの職業をお答えください。

- ☐ 1. 経営者・役員
- ☐ 2. 正規社員
- ☐ 3. 非正規社員（契約・派遣）
- ☐ 4. 公務員・教員
- ☐ 5. 自営業
- ☐ 6. 農漁業自営
- ☐ 7. 学生
- ☐ 8. 専業主婦・主夫
- ☐ 9. 専門職（自由職業含む）
- ☐ 10. 無職・退職
- ☐ 11. その他

Q24s2

あなたの最終学歴をお答えください。

- ☐ 1. 中学校卒
- ☐ 2. 高校卒
- ☐ 3. 大学卒
- ☐ 4. 大学院卒
- ☐ 5. その他

Q24s3

あなたの現在の地域（市・区）での居住年数をご記入ください。

※一年未満の場合は0をご記入ください。
（数字でご記入ください）

□ 年

Q24s4

あなたが現在お住いの居住形態をお答えください。

※ここで「集合住宅」は、アパート、連立住宅、多世帯住宅を指します。

- ☐ 1. 持ち家（一戸建て）
- ☐ 2. 持ち家（集合住宅）
- ☐ 3. 賃貸（一戸建て）
- ☐ 4. 賃貸（集合住宅）
- ☐ 5. 住み込み、寄宿舎、独身寮など
- ☐ 6. その他 □

Q24s5

家族を含め、同居人の有無をお答えください。

- ☐ 1. いる
- ☐ 2. いない

Q24s6CN1

あなたの世帯全体の、先月1ヶ月間の合計収入（ボーナス・年金・生活保護を含む、税込み）をお答えください。

※副収入は含まないでください。

- ☐ 4,999 元以下
- ☐ 5,000 - 7,499 円
- ☐ 7,500 - 9,999 円
- ☐ 10,000 - 12,499 円
- ☐ 12,500 - 14,999 円
- ☐ 15,000 - 17,499 円

- ☐ 17,500 - 19,999 円
- ☐ 20,000 - 24,999 円
- ☐ 25,000 - 29,999 円
- ☐ 30,000 - 39,999 円
- ☐ 40,000 - 49,999 円
- ☐ 50,000 円以上

☐ 収入なし/答えたくない/分からない

Q24s6CN2

副収入がある方は、下記欄にあなたの世帯全体の、先月1ヶ月間の副収入（職業以外の収入、資産運用等を含む、税込み）をお答えください。
（数字でご記入ください）

- ☐ □
- ☐ 副収入なし/答えたくない/分からない

Q24s7

あなたは、地域のことからについて、普段どのようなところから情報を得ますか。あてはまるものをすべてお選びください。
（いくつでも）

- ☐ 市・区のホームページ
- ☐ 市政（区政）だより等の刊行物
- ☐ 回覧板
- ☐ 掲示板
- ☐ メールिंग
- ☐ 新聞（地方紙）
- ☐ 市・区の問題に関するネットニュース
- ☐ Webページ
- ☐ SNS
- ☐ テレビ
- ☐ 所属団体
- ☐ 近所の人
- ☐ あてはまるものはない

Q24s8

本調査や調査票等に関するあなたのご意見・ご感想などがございましたら、ご自由にご記入ください。

(ご自由にお書きください)

進む

2. ウェブ調査画面（中国簡体字版）

SC1

请回答您的性别。

- ☐ 1. 男
- ☐ 2. 女

SC2

请填写您的实际年龄。

※这里的“实际年龄”系指出生之岁为“0”岁算起的年龄。
(请用数字填写)

岁

1. 有关您的居住地的提问。

Q1

<Value of "scriptQ10"> 您在哪里居住？请在下面填写。
(请用数字填写)

邮编

2. 有关您居住地区的环境及状况的提问。

Q2

地区居民之间的交往是否比5年前活跃了？请从1~5中选择一个。

- ☐ 1. 活跃
- ☐ 2. 比较活跃
- ☐ 3. 没怎么变
- ☐ 4. 不太活跃
- ☐ 5. 不活跃

Q3

您是否认为，在您所在的居住地区居民活动开展比较活跃？请从1~5中选择一个。

- ☐ 1. 活跃
- ☐ 2. 比较活跃
- ☐ 3. 一般
- ☐ 4. 不太活跃

- ☐ 5. 不活跃

Q4CN

对下面1~11(全部)，请从“1. 这样认为”~“5. 不这样认为”中分别选择一个最贴近您的想法的。
(按箭头方向分别选择一个)



	1. 这样认为	2. 大概这样认为	3. 不好说	4. 不太这样认为	5. 不这样认为
在您所在的居住地区，您与 与自己背景相似的人 （性别、年龄、生活方式等）交往较多	<input type="radio"/>	<input type="radio"/>	<input type="radio"/>	<input type="radio"/>	<input type="radio"/>
在居住地区，以前的老居民和即将来 的居民的交流较活跃	<input type="radio"/>	<input type="radio"/>	<input type="radio"/>	<input type="radio"/>	<input type="radio"/>
在地区里不同年代之间的交流较活跃	<input type="radio"/>	<input type="radio"/>	<input type="radio"/>	<input type="radio"/>	<input type="radio"/>
在地区里与外国人的交流较活跃	<input type="radio"/>	<input type="radio"/>	<input type="radio"/>	<input type="radio"/>	<input type="radio"/>
在地区里与外地人的交流较活跃	<input type="radio"/>	<input type="radio"/>	<input type="radio"/>	<input type="radio"/>	<input type="radio"/>
在居住地区，居民委员会/村民委员会和志愿者活动的开展活跃	<input type="radio"/>	<input type="radio"/>	<input type="radio"/>	<input type="radio"/>	<input type="radio"/>
在您所在的地区，业主委员会、社会团体、NPO、企业、大学和行政机构等协同合作推进社区建设	<input type="radio"/>	<input type="radio"/>	<input type="radio"/>	<input type="radio"/>	<input type="radio"/>
我感知在所居住的市、区/县里，个人权利得到了尊重了	<input type="radio"/>	<input type="radio"/>	<input type="radio"/>	<input type="radio"/>	<input type="radio"/>

我认为在居住的市、区/县里，已形成了人们相互认同、生活背景、生活方式、想法、价值观等差异、共生的社会	<input type="radio"/>	<input type="radio"/>	<input type="radio"/>	<input type="radio"/>	<input type="radio"/>
我认为在大多数情况下，邻居都愿意帮助别人	<input type="radio"/>	<input type="radio"/>	<input type="radio"/>	<input type="radio"/>	<input type="radio"/>
我认为社会上已形成了如果您帮助了别人，今后自己遇到困难时也能得到别人帮助的氛围	<input type="radio"/>	<input type="radio"/>	<input type="radio"/>	<input type="radio"/>	<input type="radio"/>

Q5

您认为与5年前相比，下面1~7的变化对市、区的行政服务有怎样的影响？请分别选择一个最贴近的。
(按箭头方向分别选择一个)

	1. 好影响	2. 比较好的影响	3. 不好说	4. 比较不好的影响	5. 不好的影响
地区 改为 居住地区	<input type="radio"/>	<input type="radio"/>	<input type="radio"/>	<input type="radio"/>	<input type="radio"/>

住宅区 / 社区的变化	<input type="radio"/>	<input type="radio"/>	<input type="radio"/>	<input type="radio"/>	<input type="radio"/>
向市中心集中	<input type="radio"/>	<input type="radio"/>	<input type="radio"/>	<input type="radio"/>	<input type="radio"/>
地区 改为 居住地区	<input type="radio"/>	<input type="radio"/>	<input type="radio"/>	<input type="radio"/>	<input type="radio"/>
地区 改为 居住地区	<input type="radio"/>	<input type="radio"/>	<input type="radio"/>	<input type="radio"/>	<input type="radio"/>

3. 有关您日常生活和活动的提问。

Q6

您与下面所列的日常交往的频率是多少（包括电话、SNS）？请从以下的选项中分别选择一个。
(按箭头方向分别选择一个)

	1. 频繁 (每天~每周2次左右)	2. 比较频繁 (每周1次~每周2次左右)	3. 有时 (每月1次~每年2次左右)	4. 很少 (每年1次以下)	5. 完全没有
1. 邻居	<input type="radio"/>	<input type="radio"/>	<input type="radio"/>	<input type="radio"/>	<input type="radio"/>
2. 朋友	<input type="radio"/>	<input type="radio"/>	<input type="radio"/>	<input type="radio"/>	<input type="radio"/>
3. 家人	<input type="radio"/>	<input type="radio"/>	<input type="radio"/>	<input type="radio"/>	<input type="radio"/>
公司同事 (公司以 公司的 外部的日常 交往)	<input type="radio"/>	<input type="radio"/>	<input type="radio"/>	<input type="radio"/>	<input type="radio"/>

Q7

在日常生活中遇到问题或烦心事，您会与下面所列的人商量倾诉、依靠他们吗？请从以下的选项中分别选择一个。
(按箭头方向分别选择一个)

	1. 非常依靠	2. 比较依靠	3. 不好说	4. 不太依靠	5. 不依靠
1. 邻居	<input type="radio"/>	<input type="radio"/>	<input type="radio"/>	<input type="radio"/>	<input type="radio"/>
2. 朋友	<input type="radio"/>	<input type="radio"/>	<input type="radio"/>	<input type="radio"/>	<input type="radio"/>
3. 家人	<input type="radio"/>	<input type="radio"/>	<input type="radio"/>	<input type="radio"/>	<input type="radio"/>
公司同事 (公司以 公司的 外部的日常 交往)	<input type="radio"/>	<input type="radio"/>	<input type="radio"/>	<input type="radio"/>	<input type="radio"/>

Q8CN

在这3年里，您参加下列居民委员会(村民委员会，及其它社区组织活动的频率是多少？请分别选择一个相符合的。
(按箭头方向分别选择一个)

	1. 每次都参加	2. 几乎都参加	3. 有时参加	4. 不太参加	5. 完全不参加
例：大会、大会 (居民委员会、村民委员会等)	<input type="radio"/>	<input type="radio"/>	<input type="radio"/>	<input type="radio"/>	<input type="radio"/>
清扫、美化环境、资源再生利用活动	<input type="radio"/>	<input type="radio"/>	<input type="radio"/>	<input type="radio"/>	<input type="radio"/>

3. 巡逻 (防盗、防灾等)	<input type="radio"/>	<input type="radio"/>	<input type="radio"/>	<input type="radio"/>	<input type="radio"/>
4. 防灾训练	<input type="radio"/>	<input type="radio"/>	<input type="radio"/>	<input type="radio"/>	<input type="radio"/>
5. 交通安全指导	<input type="radio"/>	<input type="radio"/>	<input type="radio"/>	<input type="radio"/>	<input type="radio"/>
6. 地区节庆活动(例如: 庙会等)	<input type="radio"/>	<input type="radio"/>	<input type="radio"/>	<input type="radio"/>	<input type="radio"/>
7. 体育、文娱活动	<input type="radio"/>	<input type="radio"/>	<input type="radio"/>	<input type="radio"/>	<input type="radio"/>
8. 志愿者活动、NPO、市民活动(社区建设、福利、环境等)	<input type="radio"/>	<input type="radio"/>	<input type="radio"/>	<input type="radio"/>	<input type="radio"/>

Q13s1

您对以下提问中, 市或区政府提供的行政服务 (政策) 是否满意? 请从以下选项中, 选出一项您认为各项政策的重要度和满意度的认识。
(按箭头方向分别选择一个)

A.重要度

	1. 重要	2. 比较重要	3. 不好说	4. 不太重要	5. 不重要
1. 市、区的行政服务	<input type="radio"/>	<input type="radio"/>	<input type="radio"/>	<input type="radio"/>	<input type="radio"/>
2. 完善居住环境	<input type="radio"/>	<input type="radio"/>	<input type="radio"/>	<input type="radio"/>	<input type="radio"/>
3. 活跃社区、文化、活动	<input type="radio"/>	<input type="radio"/>	<input type="radio"/>	<input type="radio"/>	<input type="radio"/>
4. 与居住地区信息相关的宣传活动	<input type="radio"/>	<input type="radio"/>	<input type="radio"/>	<input type="radio"/>	<input type="radio"/>
5. 确保生活安全	<input type="radio"/>	<input type="radio"/>	<input type="radio"/>	<input type="radio"/>	<input type="radio"/>
6. 完善公共设施	<input type="radio"/>	<input type="radio"/>	<input type="radio"/>	<input type="radio"/>	<input type="radio"/>

7. 完善福利、医疗	<input type="radio"/>	<input type="radio"/>	<input type="radio"/>	<input type="radio"/>	<input type="radio"/>
8. 充实学校、教育、社会教育	<input type="radio"/>	<input type="radio"/>	<input type="radio"/>	<input type="radio"/>	<input type="radio"/>
9. 致力于解决环境问题	<input type="radio"/>	<input type="radio"/>	<input type="radio"/>	<input type="radio"/>	<input type="radio"/>
10. 搞活农林水产业	<input type="radio"/>	<input type="radio"/>	<input type="radio"/>	<input type="radio"/>	<input type="radio"/>
11. 搞活工商、业、招商引资	<input type="radio"/>	<input type="radio"/>	<input type="radio"/>	<input type="radio"/>	<input type="radio"/>
12. 社区建设、设、振兴地区经济	<input type="radio"/>	<input type="radio"/>	<input type="radio"/>	<input type="radio"/>	<input type="radio"/>
13. 搞活观光、业	<input type="radio"/>	<input type="radio"/>	<input type="radio"/>	<input type="radio"/>	<input type="radio"/>
14. 国际交流	<input type="radio"/>	<input type="radio"/>	<input type="radio"/>	<input type="radio"/>	<input type="radio"/>

B.满意度



	1. 满意	2. 比较满意	3. 不好说	4. 不太满意	5. 不满意
1. 市、区的行政服务	<input type="radio"/>	<input type="radio"/>	<input type="radio"/>	<input type="radio"/>	<input type="radio"/>
2. 完善居住环境	<input type="radio"/>	<input type="radio"/>	<input type="radio"/>	<input type="radio"/>	<input type="radio"/>
3. 活跃社区、文化、活动	<input type="radio"/>	<input type="radio"/>	<input type="radio"/>	<input type="radio"/>	<input type="radio"/>
4. 与居住地区信息相关的宣传活动	<input type="radio"/>	<input type="radio"/>	<input type="radio"/>	<input type="radio"/>	<input type="radio"/>
5. 确保生活安全	<input type="radio"/>	<input type="radio"/>	<input type="radio"/>	<input type="radio"/>	<input type="radio"/>

8. 充实学校教育、社会教育	<input type="radio"/>	<input type="radio"/>	<input type="radio"/>	<input type="radio"/>	<input type="radio"/>
9. 致力于解决环境问题	<input type="radio"/>	<input type="radio"/>	<input type="radio"/>	<input type="radio"/>	<input type="radio"/>
10. 搞活农林水产业	<input type="radio"/>	<input type="radio"/>	<input type="radio"/>	<input type="radio"/>	<input type="radio"/>
11. 搞活商业、招商引资	<input type="radio"/>	<input type="radio"/>	<input type="radio"/>	<input type="radio"/>	<input type="radio"/>
12. 社区建设、振兴地区经济	<input type="radio"/>	<input type="radio"/>	<input type="radio"/>	<input type="radio"/>	<input type="radio"/>
13. 搞活观光业	<input type="radio"/>	<input type="radio"/>	<input type="radio"/>	<input type="radio"/>	<input type="radio"/>
14. 国际交流	<input type="radio"/>	<input type="radio"/>	<input type="radio"/>	<input type="radio"/>	<input type="radio"/>

5. 最后是有您本人的提问。

Q24s1

请回答您的职业。

- ☐ 1. 经营者、董事
- ☐ 2. 正式员工
- ☐ 3. 非正式员工 (合同、派遣)
- ☐ 4. 公务员、教师
- ☐ 5. 个体经营
- ☐ 6. 农业、渔业、个体经营
- ☐ 7. 学生
- ☐ 8. 家庭主妇、主夫
- ☐ 9. 专门职业 (包括自由职业者)
- ☐ 10. 退休 改为退休
- ☐ 11. 其他

Q24s2

请回答您的最终学历。

- ☐ 1. 初中毕业
- ☐ 2. 高中毕业
- ☐ 3. 大学本科毕业
- ☐ 4. 大学研究生毕业
- ☐ 5. 其他

Q24s3

请填写您在现在的地区 (市、区) 居住的年数。

※如果不到一年请填写0。
(请用数字填写)

年

Q24s4

请回答您现在的居住形态。

※这里的“集体住宅”系指公寓、联合住宅、多户住宅。

- ☐ 1. 自己的房产 (独栋楼房)
- ☐ 2. 自己的房产 (集体住宅)
- ☐ 3. 租房 (独栋楼房)
- ☐ 4. 租房 (集体住宅)
- ☐ 5. 住宿员工、共同宿舍、单身宿舍等
- ☐ 6. 其他

Q24s5

请回答包括家属在内, 是否有同居人。

- ☐ 1. 有
- ☐ 2. 无

Q24s6CN1

请回答您家庭上个月1个月的总收入 (包括奖金、养老金、社会救助, 含税)。

※不包括副业收入。

- ☐ 4,999 元以下
- ☐ 5,000 - 7,499 元
- ☐ 7,500 - 9,999 元
- ☐ 10,000 - 12,499 元

- ☐ 12,500 - 14,999 元
- ☐ 15,000 - 17,499 元
- ☐ 17,500 - 19,999 元
- ☐ 20,000 - 24,999 元
- ☐ 25,000 - 29,999 元
- ☐ 30,000 - 39,999 元
- ☐ 40,000 - 49,999 元
- ☐ 50,000 元以上
- ☐ 无收入/不想回答/不清楚

Q24s6CN2

有副业收入的人请在下栏里填写您整个家庭上个月1个月内的副业收入(职业之外的收入，包括资产运用等，含税)。

(请用数字填写)

- ☐ 元
- ☐ 无副业收入/不想回答/不清楚

Q24s7

您平时通过什么渠道获得有关地区的信息？请选择所有相符合的。
(可多选)

- ☐ 市、区政府网页
- ☐ 市政 (区政) 小报等刊物
- ☐ 布告板
- ☐ 群发邮件
- ☐ 报纸 (地方报纸)
- ☐ 市、区问题的相关网络新闻
- ☐ 网页
- ☐ SNS(例如：微信(wechat)、微博(weibo))
- ☐ 电视
- ☐ 所属团体
- ☐ 邻居
- ☐ 没有相符合的

Q24s8

如您对本调查和调查表有意见或感想等，请随意填写。
(随意填写)

下一个

編著者 辻中 豊 (Yutaka Tsujinaka)

1954 年 大阪生まれ

1981 年 大阪大学大学院法学研究科博士後期課程単位取得退学。1996 年 京都大学博士（法学）

現職 東海大学 政治経済学部 教授 筑波大学名誉教授（いずれも 2018 年 4 月より）

E-mail : ty807039@tsc.u-tokai.ac.jp および yutaka-tsujinaka.fu@u.tsukuba.ac.jp,

主要著書

『利益集団』東京大学出版会、1988 年。

Defending the Japanese State: Structures, Norm and the Political Responses to Terrorism and Violent Social Protest in the 1970s and 1980s. (with Peter J. Katzenstein) East Asia Program, Cornell University, 1991.

『現代日本の市民社会・利益団体』（編著）木鐸社、2002 年。

“From Developmentalism to Maturity: Japan’s Civil Society Organizations in Comparative Perspective.” *The State of Civil Society in Japan*, edited by Frank Schwartz and Susan Pharr, 83-115. Cambridge University Press, 2003.

『現代韓国の市民社会・利益団体：日韓比較による体制移行の研究』（廉載鎬との共編著）木鐸社、2004 年。

『現代日本の自治会・町内会—第 1 回全国調査にみる自治力・ネットワーク・ガバナンス』（R.ペッカネン・山本英弘との共著）木鐸社、2009 年。

『ローカル・ガバナンス—地方政府と市民社会—』（伊藤修一郎との共編著）木鐸社、2010 年。

『現代社会集団の政治機能—利益団体と市民社会—』（森裕城との共編著）木鐸社、2010 年。

“Civil Society and Social Capital in Japan” *In International Encyclopedia of Civil Society*, edited by Helmut K. Anheier and Stefan Toepler, 252-259. Springer, 2010.

『現代日本の NPO 政治—市民社会の新局面—』（坂本治也・山本英弘との共編著）木鐸社、2012 年。

『政治学入門—公的決定の構造・アクター・状況—』放送大学出版会、2012 年。

『現代中国の市民社会・利益団体—比較の中の中国—』（李景鵬・小嶋華津子との共編著）木鐸社、2014 年。

『政治変動期の圧力団体』（編著）有斐閣、2016 年。

『当代中国社会団体与地方治理—比較視野中的中国』（黄媚 訳）北京：社会科学文献出版社、2016 年

Aftermath: Fukushima and the 3.11 Earthquake, eds, with Hiroaki INATSUGU, Trans Pacific Press, 2018

『ソーシャル・キャピタルと市民社会・政治』（山内直人との共編著）ミネルヴァ書房、2019 年。

編者・コードブック制作担当者

崔 宰栄（筑波大学 人文社会系 准教授）choe.jaeyoung.fu@u.tsukuba.ac.jp

制作補助

李 俊九（筑波大学 人文社会科学研究科博士後期課程）

大茂矢 由佳（筑波大学 人文社会科学研究科博士前期課程）

調査参加者

科研分担者：辻中豊（代表）、重富真一（明治学院大学国際学部教授）、唐亮（早稲田大学政治経済学術院教授）、曾我謙悟（京都大学公共政策大学院教授）、森裕城（同志社大学法学部教授）、大西裕（神戸大学法学研究科教授）、中溝和弥（京都大学アジア・アフリカ地域研究研究科教授）、崔宰栄（筑波大学人文社会系准教授）、山本英弘（筑波大学人文社会系准教授）、小嶋華津子（慶應義塾大学法学部准教授）。**調査実施担当者：**戸川和成（筑波大学客員研究員・東海大学臨時職員）、相良友哉（筑波大学人文社会科学研究科博士後期課程）、和嶋克洋（筑波大学人文社会科学研究科博士後期課程、東海大学臨時職員）、李俊九（筑波大学人文社会科学研究科博士後期課程）、黄媚（筑波大学人文社会系 ICR 非常勤研究員：中国調査票担当）。

第四次 団体の基礎構造に関する調査（中国・市民意識調査） C-JIGS4-CA コードブック

2020 年 1 月 20 日

編著者 辻中豊／崔 宰栄 発行者 辻中豊

発行所 東海大学 政治経済学部政治学科（〒259-1292 神奈川県平塚市北金目 4-1-1 湘南キャンパス 3 号館）

TEL : 0463-58-1211(代表) 内線 3244 FAX : 0463-50-2025

印刷所 (株)いなもと印刷（〒300-0007 茨城県土浦市板谷 6 丁目 28-8）

TEL : 029-826-1221 FAX : 029-826-1080

ISBN 978-4-902869-36-1

